

ISSN 2227-9776

সি এম হু

বাজার পরিক্রমা

আগস্ট ২০১৮



 CHITTAGONG
STOCK
EXCHANGE
CSE

চট্টগ্রাম স্টক এক্সচেঞ্জ লিঃ

বোর্ড অব ডাইরেক্টরস্

ড. এ. কে. আবদুল মোমেন	চেয়ারম্যান
মেজর জেনারেল মোহাম্মদ শামীম চৌধুরী, এনডরিসি, পিএসসি (অবঃ)	ডাইরেক্টর
প্রফেসর মমতাজ উদ্দিন আহমেদ এফসিএমএ	ডাইরেক্টর
ড. মোহাম্মদ আইয়ুব ইসলাম	ডাইরেক্টর
ডাঃ মইনুল ইসলাম মাহমুদ	ডাইরেক্টর
প্রফেসর এস. এম. সালামত উল্লাহ ভূঁইয়া	ডাইরেক্টর
প্রদীপ পাল এফসিএমএ, এফসিএ	ডাইরেক্টর
মীর্জা সালমান ইস্পাহানী	ডাইরেক্টর
মেজর (অবঃ) মোঃ এমদাদুল ইসলাম	ডাইরেক্টর
শাহজাদা মাহমুদ চৌধুরী	ডাইরেক্টর
মোঃ ছায়েদুর রহমান	ডাইরেক্টর
এম সাইফুর রহমান মজুমদার এফসিএ, এফসিএমএ	ব্যবস্থাপনা পরিচালক পদাধিকার বলে ডাইরেক্টর

প্রাক্তন প্রেসিডেন্ট/চেয়ারম্যানবৃন্দ

আমির খসরু মাহমুদ চৌধুরী	০১.০৪.১৯৯৫ থেকে ২৪.১২.২০০১
মীর্জা সালমান ইস্পাহানী	২৫.১২.২০০১ থেকে ১৮.১১.২০০৩
হাবিবুল্লাহ খান	১৯.১১.২০০৩ থেকে ১৪.১২.২০০৫
এমকেএম মহিউদ্দিন	১৫.১২.২০০৫ থেকে ১৫.১১.২০০৭
নাসিরউদ্দিন আহমেদ চৌধুরী	১৬.১১.২০০৭ থেকে ০৮.১১.২০০৯
ফখর উদ্দিন আলী আহমেদ	০৮.১১.২০০৯ থেকে ০১.১২.২০১১
আল-মারুফ খান এফ.সি.এ.	০২.১২.২০১১ থেকে ১৫.০২.২০১৪
ড. মোহাম্মদ আবদুল মজিদ	১৩.০২.২০১৪ থেকে ১২.০২.২০১৭

এডিটোরিয়াল প্যানেল

খালেদ হামিদী ম্যানেজার, হেড অফ পাবলিকেশন
মির্জা সুলতানা রাজিয়া অ্যাসিস্ট্যান্ট ম্যানেজার

চট্টগ্রাম স্টক এক্সচেঞ্জ লিঃ

কর্পোরেট অফিস :
১০৮০ শেখ মুজিব রোড, আশ্রাবাদ, চট্টগ্রাম, বাংলাদেশ।
ফোন : ৮৮ ০৩১-৭১৪৬৩২-৩, ৭২০৮৭১-৩, ৭২৬৮০১-৫
ফ্যাক্স : ৮৮ ০৩১-৭১৪১০১
e-mail : cse@cse.com.bd; info@cse.com.bd
website : www.cse.com.bd
www.bangladeshstockmarket.com

ঢাকা অফিস :
ইউনুস ট্রেড সেন্টার লিমিটেড (লেভেল-১৫)
৫২-৫৩, দিলকুশা বা/এ, ঢাকা-১০০০
ফোন : ৮৮ ০২-৯৫১৩৯১১-২০, ফ্যাক্স : ৮৮ ০২-৯৫১৩৯০৬

সিলেট অফিস :
আনন্দ টাওয়ার (৪র্থ তলা), উত্তর ধোপাদিঘীর পাড়, জেল রোড, সিলেট-৩১০০
ফোন : ৮৮ ০৮২১ ৭২১২১৩, ৭২১২১৫, ফ্যাক্স : ৮৮ ০৮২১ ৭২১২১৪

সিএসই বাজার পরিক্রমায় পরিসংখ্যান হিসেবে উপাত্তগুলো উপস্থাপনের ক্ষেত্রে যথাসাধ্য সাবধানতা অবলম্বন করা হয়েছে, যাতে উপাত্তগুলো নির্ভুলভাবে পরিবেশিত হয়। প্রকাশিত এসব তথ্য ও উপাত্তের ভিত্তিতে কেউ বিনিয়োগের সিদ্ধান্ত নিয়ে ক্ষতিগ্রস্ত হলে কর্তৃপক্ষ দায়ী থাকবে না।

সম্পাদকীয়

২০১৯ অর্থবছরের প্রথমার্ধের (জুলাই-ডিসেম্বর ২০১৮) জন্যে সম্প্রতি বাংলাদেশ ব্যাংকের মুদ্রানীতি ঘোষিত হয়। এ-প্রসঙ্গের আগে পটভূমি বিবেচনায় দেখা যায়, যা কেন্দ্রীয় ব্যাংকের গভর্নর মহোদয়ও জানান, বিগত অর্থবছরের মুদ্রানীতির দুটি মূল অভীষ্টের একটি থাকে প্রকৃত জিডিপি প্রবৃদ্ধির ৭.৪ শতাংশ লক্ষ্যমাত্রা অর্জনে সমর্থন দেয়া, অন্যটি গড়বার্ষিক মূল্যস্ফীতি জুন ২০১৮ নাগাদ ৫.৫ শতাংশে পরিমিত রাখা। ২০১৮ অর্থবৎসরের জন্যে জিডিপি প্রবৃদ্ধির নির্ধারিত ৭.৪ শতাংশ লক্ষ্য মাত্রার চেয়ে প্রকৃত অর্জন বেশী অর্থাৎ ৭.৬৫ শতাংশ। তবে গড় বার্ষিক মূল্যস্ফীতি ৫.৫ শতাংশে পরিমিত রাখার লক্ষ্যমাত্রাটি অর্জিত হয় না, জুন '১৮ শেষে গড় বার্ষিক মূল্যস্ফীতি অর্থবর্ষের শুরু ৫.৪৪ শতাংশ থেকে ০.৩৪% বৃদ্ধি পেয়ে ৫.৭৮ শতাংশে দাঁড়ায়। তবে এই ০.৩৪ শতাংশ বৃদ্ধি একই সময়কালে বৈশ্বিক মূল্যস্ফীতির ০.৪০-০.৫০ শতাংশ বৃদ্ধির চেয়ে কম; বাংলাদেশে মূল্যস্ফীতির এই বৃদ্ধি মূলতঃ উচ্চতর আমদানি মূল্যজনিত। নীট বৈদেশিক সম্পদ কমে থাকার কারণে ২০১৮ অর্থবর্ষের দ্বিতীয়ার্ধে টাকা ও বৈদেশিক মুদ্রার স্থানীয় বাজারে তারল্য যোগান কমে থাকে। একই সঙ্গে, উচ্চ সুদহারের কারণে সরকারি সঞ্চয়পত্রে অভ্যন্তরীণ সঞ্চয় ব্যাপকভাবে আকৃষ্ট হওয়ায় বেসরকারি ব্যাংকে আমানতের প্রবৃদ্ধি হার মছুর হয়ে পড়ে। এই অবস্থা নিরসনকল্পে ১৫ এপ্রিল ২০১৮ থেকে ব্যাংকগুলোর বাধ্যতামূলক বিধিবদ্ধ জমার অনুপাত বা সিআরআর ১.০০ শতাংশ কমিয়ে ৫.৫০ শতাংশে, এবং বাংলাদেশ ব্যাংক থেকে তহবিল আহরণের রেপো সুদহার ০.৭৫ শতাংশ কমিয়ে ৬.০০ শতাংশে আনা হয়। সরকারি সংস্থাসমূহের তহবিলগুলো বেসরকারি ব্যাংকসমূহে রক্ষণের সুযোগ বৃদ্ধি করার মাধ্যমে বেসরকারি ব্যাংকগুলোতে তারল্যের প্রবাহ দ্রুত স্বাভাবিক অবস্থায় ফেরানো সম্ভব হয়। তবে অনুকূল পরিস্থিতি টেকসই বা সাসটেইনেবল করবার জন্যে আবশ্যিক সংস্কারগুলো দ্রুত সম্পন্ন করা না গেলে আর্থিক বাজারে আমানত ও ঋণের সুদহারে চাহিদা ও যোগানভিত্তিক পরিবর্তনশীলতা বাধাগ্রস্ত হবে বলে অভিমত ব্যক্ত করেন বাংলাদেশ ব্যাংকের গভর্নর।

তাই বিদ্যমান পরিস্থিতি মোকাবেলা এবং বৈদেশিক লেনদেন-ভারসাম্যের চলতি হিসাবে ঘাটতি সহনীয় মাত্রায় আনার চ্যালেঞ্জের প্রেক্ষাপটে, উচ্চতর প্রবৃদ্ধি প্রত্যাশার সাথে সংগতি রেখে ব্যাংকিং খাত থেকে অভ্যন্তরীণ ঋণের প্রবৃদ্ধি পূর্ববর্তী বছরের ১৪.৬ শতাংশের বিপরীতে ২০১৯ অর্থবছরে ১৫.৯ শতাংশ ধরা হয়, এর মধ্যে সরকারি ও বেসরকারি খাতে ঋণের প্রবৃদ্ধি যথাক্রমে ১০.৪ ও ১৬.৮ শতাংশ ধরা হলেও সরকারি খাতে ব্যাংক ঋণের চাহিদা কম থাকার সূত্রে বেসরকারি খাতের জন্যে ঋণের উচ্চতর প্রবৃদ্ধি সংকুলানের সুযোগ থাকবে বলে আলোচ্যমান মুদ্রানীতিতে জানানো হয়। বিগত বছরে এক অংকে নেমে আসা ব্যাপক মুদ্রার প্রবৃদ্ধি ২০১৯ অর্থবছরে ১২.০ শতাংশে প্রাক্কলন করা হয়, তবে এই বৃদ্ধির অর্জন নির্ভর করবে প্রধানত বৈদেশিক লেনদেন ভারসাম্যের চলতি হিসাবে ঘাটতি সহনীয় মাত্রায় বজায় রাখার ওপর।

উপর্যুক্ত প্রেক্ষাপটে দৈশিক লেনদেন ভারসাম্যে ঘাটতি পরিমিত রাখার জন্যে রপ্তানি ও প্রবাসী বাংলাদেশীদের ব্যাংকিং চ্যানেলে রেমিট্যান্স অন্তঃপ্রবাহ জোরদার করার পাশাপাশি সরাসরি বৈদেশিক বিনিয়োগ ও পুঁজিবাজারে বিনিয়োগ আকর্ষণ কার্যক্রম জোরদার করাও গুরুত্বপূর্ণ হবে, মুদ্রানীতিতে বলা হয়। এজন্যে মূলধন বাজারে ইকুইটি এবং বন্ড ইস্যু কার্যক্রম বিকাশের গুরুত্বের দিকে কেন্দ্রীয় ব্যাংক পূর্ববর্তী মুদ্রানীতি-ঘোষণাপত্রেও দৃষ্টি আকর্ষণ করে। দেশে অবকাঠামো ও অন্যান্য উৎপাদনশীল খাতে মেগা প্রকল্পগুলোর অর্থায়নে বৈদেশিক ঋণের ওপর মাত্রাধিক নির্ভরতা এড়িয়ে দেশী ও বিদেশী ইকুইটি বিনিয়োগ পর্যাপ্ত মাত্রায় আকর্ষণও বৈদেশিক লেনদেন ভারসাম্যে সহনীয় অবস্থা আনয়নের জন্যে গুরুত্বপূর্ণ হবে।

ঘোষিত মুদ্রানীতিতে বাংলাদেশ ব্যাংক কর্তৃক পুঁজিবাজারের গুরুত্ব এভাবে প্রতিষ্ঠিত হওয়ায় পুঁজিবাজারের সম্প্রসারণ তথা দেশের সামগ্রিক অর্থনৈতিক উন্নয়ন কিছুটা হলেও ত্বরান্বিত হবে বলে আশা করা যায়।



মাইল ফলক

- ১২ ফেব্রুয়ারি ১৯৯৫ : বাংলাদেশ সরকারের অনুমোদন লাভ
- ১ এপ্রিল ১৯৯৫ : লিমিটেড কোম্পানি হিসেবে নিবন্ধন
- ১০ অক্টোবর ১৯৯৫ : ফ্লোর ট্রেডিংয়ের সূচনা
- ১ জানুয়ারি ১৯৯৬ : ওয়ার্ল্ড ফেডারেশন অফ এক্সচেঞ্জস্ (প্রাক্তন এফআইবিভি)-এর কoresপন্ডিং সদস্য পদ লাভ
- ২ জুন ১৯৯৮ : স্বয়ংক্রিয় লেনদেন পদ্ধতির সূচনা
- ১৬ জানুয়ারি ২০০০ : সাউথ এশিয়ান ফেডারেশন অফ এক্সচেঞ্জস্ (সেফ) গঠন
- ২৬ জানুয়ারি ২০০৪ : সেন্ট্রাল ডিপোজিটারি বাংলাদেশ লিঃ (সিডিবিএল) গঠন
- ৩০ মে ২০০৪ : ইন্টারনেট ট্রেডিং সার্ভিস (আইটিএস) চালুকরণ
- ৪ জুলাই ২০০৪ : ওভার-দ্য-কাউন্টার মার্কেট-এর সূচনা
- ১৪ জুলাই ২০০৪ : আনুষ্ঠানিক প্রস্তাব উত্থাপনের মাধ্যমে সিএসইর সিকিউরিটিজ ইনস্টিটিউট প্রতিষ্ঠার ধারণা প্রকাশ
- ১৪ ডিসেম্বর ২০০৫ : বাংলাদেশে প্রথমবারের মতো পুঁজিবাজার মেলা অনুষ্ঠান
- ১০ মার্চ ২০০৭ : দেশে প্রথমবারের মতো পুঁজিবাজার প্রশিক্ষণ কর্মসূচি (কমপ্রিহেনসিভ ট্রেনিং প্রোগ্রাম)-র সূচনা
- ১২ জুন ২০০৭ : সিকিউরিটিজ অ্যান্ড এক্সচেঞ্জ কমিশনের কাছে ফিন্যান্সিয়াল ডেরিভেটিভস্ বিষয়ক রেগুলেটরি ফ্রেমওয়ার্ক-এর খসড়া পেশ
- ১৮ অক্টোবর ২০০৮ : সিএসইর ওআইসি মেম্বার স্টেটস্ স্টক এক্সচেঞ্জ ফোরামের সদস্য পদ লাভ
- ২২ ফেব্রুয়ারি ২০১০ : বুক বিল্ডিং মেথড চালুকরণ, ওশেন কন্টেনিনার্স লিঃ-এর আইপিও প্রাইস ডিসকভারির জন্য
- ২৮ নভেম্বর ২০১০ : নেস্টিট জেনারেশন ট্রেডিং সিস্টেম (এনজিটিএস) -এর জন্যে সিএসইর মিলেনিয়াম আইটি সফটওয়্যার লিঃ ও পোলারিস সফটওয়্যার ল্যাব লিঃ-এর সাথে চুক্তি স্বাক্ষর
- ১৩ জানুয়ারি ২০১১: বিধিমালা অধীনে শর্ট সেইলের লেনদেন সম্পাদন
- ২৬ সেপ্টেম্বর ২০১১ : বাংলাদেশ ইলেকট্রনিক ফান্ড ট্রান্সফার নেটওয়ার্কের মাধ্যমে, বাংলাদেশের ইতিহাসে প্রথমবারের মতো, অরিজিনেটর হিসেবে, সিএসইর ইলেকট্রনিক ফান্ড ট্রান্সফার চালুকরণ
- ২০ অক্টোবর ২০১১ : নেস্টিট জেনারেশন ট্রেডিং সিস্টেম (এনজিটিএস) এবং নতুন ওয়েবসাইট চালুকরণ
- ২২ জুলাই ২০১২ : সিএসইর ডিজাসটার রিকভারি সিস্টেম (ডিআরএস) চালুকরণ
- ২৮ অক্টোবর ২০১৩ : সিএসই ওয়ার্ল্ড ফেডারেশন অফ এক্সচেঞ্জস্ (ডব্লিউএফই)-এর কoresপন্ডিং মেম্বার থেকে এফিলিয়েট মেম্বারে উন্নীত হয়।
- ৩ নভেম্বর ২০১৩ : সিএসইতে লেনদেন নিষ্পত্তির সময়সীমা টি+৩ থেকে টি+২ করা হয়।
- ২১ নভেম্বর ২০১৩ : ডিমিচুয়ালাইজড এক্সচেঞ্জ হিসেবে সিএসইর আত্মপ্রকাশ।
- ১৫ ফেব্রুয়ারি ২০১৪ : ডিমিচুয়ালাইজড স্টক এক্সচেঞ্জ হিসেবে সিএসইর ১ম বোর্ড মিটিং অনুষ্ঠিত।
- ১২ অক্টোবর ২০১৪ : সিএসইর সিএসই শরিয়াহ্ ইনডেক্স ও সিএসই-৫০ বেসমার্ক ইনডেক্স চালুকরণ।
- ২২-২৩ অক্টোবর ২০১৪ : বাংলাদেশে প্রথমবারের মতো সিএসই ইন্টারনেট ট্রেড ফেয়ার অনুষ্ঠিত।
- ৩১ জানুয়ারি ২০১৭ : সিএসইর, জাতিসংঘের সাস্টেইনেবল স্টক এক্সচেঞ্জস্ ইনিশিয়েটিভ-এর পার্টনার এক্সচেঞ্জ হয়ে ওঠা।

কমপ্লেইন সেল:

বিনিয়োগকারীদের স্বার্থ রক্ষার্থে, সিকিউরিটিজ অ্যান্ড এক্সচেঞ্জ কমিশনের নির্দেশক্রমে চট্টগ্রাম স্টক এক্সচেঞ্জের চট্টগ্রাম, ঢাকা ও সিলেট অফিসে কমপ্লেইন সেল খোলা হয়েছে। এই অভিযোগ কেন্দ্রের মাধ্যমে বিনিয়োগকারীগণ এখন থেকে ইস্যুয়ার বা তালিকাভুক্ত কোম্পানীর বিরুদ্ধে কোনে অভিযোগ থাকলে তা সরাসরি জানাতে পারবেন। কমপ্লেইন সেল-এর সাথে সাথে সিএসইর ইনভেস্টরস্ ইনফরমেশন সেল (আইআইসি)- ও সক্রিয় রয়েছে। বিস্তারিত জানার জন্যে যোগাযোগ করুন:

কর্পোরেট অফিস :

১০৮০ শেখ মুজিব রোড, আখাবাদ, চট্টগ্রাম, বাংলাদেশ।
ফোন : ৮৮ ০৩১-৭১৪৬৩২-৩, ৭২০৮৭১-৩, ৭২৬৮০১-৫
ফ্যাক্স : ৮৮ ০৩১-৭১৪১০১
e-mail : cse@cse.com.bd; info@cse.com.bd
website : www.cse.com.bd; www.bangladeshstockmarket.com

ঢাকা অফিস :

ইউনুস ট্রেড সেন্টার লিমিটেড (লেভেল-১৫)
৫২-৫৩, দিলকুশা বা/এ, ঢাকা-১০০০
ফোন : ৮৮ ০২-৯৫১৩৯১১-২০, ফ্যাক্স : ৮৮ ০২-৯৫১৩৯০৬

সিলেট অফিস :

সিলেট অফিস :
আনন্দ টাওয়ার (৪র্থ তলা), উত্তর ধোপাদিঘীর পাড়,
জেলা রোড, সিলেট-৩১০০
ফোন : ৮৮ ০৮২১ ৭২১২১৩, ৭২১২১৫, ফ্যাক্স : ৮৮ ০৮২১ ৭২১২১৪

সূচি পত্র

জাতীয় অর্থনৈতিক নির্দেশক	০৫
আন্তর্জাতিক স্টক মার্কেট রিভিউ ও কমোডিটি এক্সচেঞ্জ	০৬
কর্পোরেট পরিচালন নির্দেশিকা ২০১২ থেকে কর্পোরেট পরিচালন কোড ২০১৮: অনুশাসনিক অগ্রগমন, না দায়িত্বশীল দায়বদ্ধতা। ড. স্বপন কুমার বালা, এফসিএমএ, কমিশনার, বিএসইসি	০৭
শেয়ারবাজার পর্যালোচনা - নৈর্ব্যক্তিক দিকসমূহ ড. মোহাম্মদ সালেহ জহুর	১৩
এক্সচেঞ্জ সংবাদ	১৭
কর্পোরেট সংবাদ	২১
অর্থনৈতিক সংবাদ	২৩
বিএসইসি প্রেস বিজ্ঞপ্তি	২৪

সিএসই বাজার পরিসংখ্যান

এক নজরে বার্ষিক বাজার পরিসংখ্যান ও সিএসই বিলবোর্ড : জুলাই ২০১৮	৩২
সিএসই বাজার, মূল্যসূচক, বাজার মূলধন ও পরিশোধিত মূলধনের বার্ষিক গতিপ্রকৃতি : জুলাই ২০১৮	৩৩
সিএসই খাত ভিত্তিক বাজার নির্দেশক ও সিএসই বাজার গতিপ্রকৃতি : জুলাই ২০১৮	৩৪
রাইটস শেয়ার ও খাতভিত্তিক পরিসংখ্যান ৩১/০৭/২০১৮	৩৫
সেক্টোরাল ইনডেক্স : জুলাই ২০১৮ ও দৈনিক সিএসই সূচক, বাজার মূলধন ও লেনদেন : জুলাই ২০১৮	৩৬
সিএসই সূচক, বাজার মূলধন ও বাজার মূলধনের মাসিক গতিপ্রকৃতি : জুলাই ২০১৮	৩৭
সিএসই-৩০ মূল্যসূচকভুক্ত কোম্পানিসমূহের পরিসংখ্যান : জুলাই ২০১৮	৩৮
সিএসই-৫০ বেঞ্চমার্ক মূল্যসূচকভুক্ত কোম্পানিসমূহের পরিসংখ্যান : জুলাই ২০১৮	৩৯
সিএসই শরিয়াহ্ মূল্যসূচকভুক্ত কোম্পানিসমূহের পরিসংখ্যান : জুলাই ২০১৮	৪০
লেনদেনে শীর্ষ খাত : জুলাই ২০১৮ ও দৈনিক গড় লেনদেন শীর্ষ ২০ সিকিউরিটিজ : জুলাই ২০১৮	৪৪
সপ্তাহ ভিত্তিক বাজার প্রবণতা : জুলাই ২০১৮	৪৫
ক্যাটাগরিভিত্তিক পরিশোধিত মূলধন, বাজার মূলধন / নতুন তালিকাভুক্তি : জুলাই ২০১৮	৪৬
শীর্ষ সক্রিয় ট্রেক হোল্ডার : জুলাই ২০১৮	৪৭
বিনিয়োগ খাত, মূল্য-এনএভি অনুপাত : জুলাই ২০১৮	৪৮
বিনিয়োগ খাতের গতিপ্রকৃতি : জুলাই ২০১৮	৪৯
দৈনিক মূল্যবৃদ্ধিপ্রাপ্ত ও মূল্যহ্রাসপ্রাপ্ত কোম্পানি : জুলাই ২০১৮	৫০
দৈনিক লেনদেনের বিবরণী ও গতিপ্রকৃতি : জুলাই ২০১৮	৫১
দর বৃদ্ধিতে শীর্ষ সিকিউরিটিজ ও গতিপ্রকৃতি : জুলাই ২০১৮	৫২
দর হ্রাসে শীর্ষ সিকিউরিটিজ ও গতিপ্রকৃতি : জুলাই ২০১৮	৫৩
সর্বনিম্ন পিই অনুপাত, সর্বোচ্চ শেয়ার প্রতি আয়, সর্বোচ্চ শেয়ার প্রতি নেট অ্যাসেট ভ্যালু ও সর্বোচ্চ ডিভিডেন্ড ষ্টক : জুলাই ২০১৮	৫৪
বাজার মূলধনে শীর্ষ সিকিউরিটিজ ও গতিপ্রকৃতি : জুলাই ২০১৮	৫৫
লেনদেনে শীর্ষ সিকিউরিটিজ ও গতিপ্রকৃতি : জুলাই ২০১৮	৫৬
ফিরে দেখা : জুলাই ২০১৮	৫৭
তালিকাভুক্ত সিকিউরিটিজের শেয়ার হোল্ডিং কম্পোজিশন	৫৮
তালিকাভুক্ত সিকিউরিটিজের অর্থ-বার্ষিক ও ত্রৈমাসিক হিসাব	৬২
তালিকাভুক্ত সিকিউরিটিজের বাজার মূল্য : জুলাই ২০১৮	৭০
তালিকাভুক্ত সিকিউরিটিজের পরিসংখ্যান	৭৮
সিএসইর ওভার দ্য কাউন্টারভুক্ত সিকিউরিটিসমূহ	৮৬

Economic Outlook

02 August 2018

1.	Foreign Exchange Reserve (In million US\$)	01 August, 2017	30 June, 2018	31 July, 2018	01 August, 2018					
		32943.05	32916.45	32078.63	32124.70					
2.	Interbank Taka-USD Exchange Rate (Average)	01 August, 2017	28 June, 2018	31 July, 2018	01 August, 2018					
		80.6767	83.7217	83.7500	83.7500					
3.	Call Money Rate	01 August, 2017	28 June, 2018	31 July, 2018	01 August, 2018					
	Weighted Average Rate	3.62	2.77	1.65	1.50					
4.	Broad/Overall Share Price Index	01 August, 2017	28 June, 2018	01 August, 2018	Percentage change					
					From June, 2018	From June, 2017				
	a) Dhaka Stock Exchange (DSE) ⁽⁶⁾	5876.26	5405.46	5348.20	-1.06	3.89				
	b) Chittagong Stock Exchange (CSE)	18221.45	16558.50	16436.03	-0.74	4.02				
		June, 2017	FY 17	June, 2018 ^P	FY 18 ^P	FY 16				
5.	a) Wage Earners' Remittances (In million US\$)	1214.61	12769.45	1381.55	14978.86	14931.18				
	b) Annual Percentage Change	-17.14	-14.48	13.74	17.30	-2.52				
		May, 2017	Jul-May'16-17	May, 2018 ^P	Jul-May'17-18 ^P	FY 2016-17 ^P				
6.	a) Import (C&F) (In million US\$)	4352.00	43506.10	5597.30	54608.10	47005.20				
	b) Annual Percentage Change	2.02	10.69	28.61	25.52	9.00				
		May, 2017	Jul-May'16-17	May, 2018 ^P	Jul-May'17-18 ^P	FY 2016-17 ^P				
	a) Import (f.o.b) (In million US\$)	4027.00	40253.00	5178.00	50524.00	43491.00				
	b) Annual Percentage Change	2.03	10.68	28.58	25.52	9.00				
		June, 2017 ^T	FY 17 ^T	June, 2018 ^{PM}	FY 18 ^{PM}	FY 16				
7.	a) Export (EPB) (In million US\$)	3033.03	34655.90	2939.35	36668.17	34257.18				
	b) Annual Percentage Change	-15.58	1.16	-3.09	5.81	9.77				
		Jul-May'16-17		Jul-May'17-18 ^P		FY 2016-17 ^P				
8.	Current Account Balance (In million US\$)		-2216.0		-9379.0		-1480.0		4262.0	
		June, 2017	FY 16-17	June, 2018 ^P	FY 17-18 ^P	FY 2015-16				
9.	a) Tax Revenue (NBR) (Tk. in crore)	19337.61	171679.14	27595.48	207307.95	155518.72				
	b) Annual Percentage Change	-11.38	10.39	42.70	20.75	14.60				
	Investment in National Savings Certificates (Tk. in crore)	June, 2017	FY 16-17	June, 2018 ^P	FY 17-18 ^P	FY 2015-16				
10.	a) Net sale	5448.44	52417.48	3166.55	46530.30	33688.60				
	b) Total Outstanding	191236.22	191236.22	237766.52	237766.52	138818.74				
		June, 2016	June, 2017	June, 2018 ^P	Percentage change					
					FY2016-17	FY2015-16	FY2014-15			
11.	a) Reserve Money (RM) (Tk. in crore)	193201.30	224659.40	233739.90	4.04	16.28	30.12	14.33		
	b) Broad Money (M2) (Tk. in crore)	916377.90	1016076.00	1109978.00	9.24	10.88	16.35	12.42		
	Total Domestic Credit (Tk. in crore)	801279.90	890670.20	1021707.30	14.71	11.16	14.22	9.97		
12.	a) Net Credit to the Govt. Sector	114219.50	97333.50	94878.00	-2.52	-14.78	3.59	-6.19		
	b) Credit to the Other Public Sector	16051.10	17280.20	19207.40	11.15	7.66	-3.71	30.88		
	c) Credit to the Private Sector	671009.30	776056.50	907621.90	16.95	15.66	16.78	13.19		
		FY 2016-17		FY 2017-18 ^P		FY 2017-18		Percentage change		
						FY 2016-17		FY 2015-16		
	L/C Opening and Settlement (million US\$)	Opening	Settlement	Opening	Settlement	Opening	Settlement	Settlement		
13.	a) Food grains (Rice & Wheat)	1478.56	1147.71	3609.18	3004.04	144.10	161.74	35.99	2.78	
	b) Capital Machinery	5308.15	4854.62	6473.48	5157.77	21.95	6.24	10.54	37.39	
	c) Petroleum	2573.04	2522.22	3933.81	3346.88	52.89	32.70	17.08	3.30	
	d) Industrial Raw Materials	1725.87	16220.02	19824.72	18224.08	11.84	12.36	5.33	3.52	
	e) Others	21040.30	19528.19	35579.96	21797.79	69.10	11.62	14.22	12.77	
	Total	48125.92	44272.76	69421.15	51530.56	44.25	16.39	11.05	10.47	
									4.22	
	Rate of Inflation on the basis of Consumer Price Index for National (Base:2005-06=100)	Dec. 2013	June, 2015	Dec. 2015	June, 2017	September, 2017	December, 2017	March, 2018	May, 2018	June, 2018
14.	a) Twelve Month Average Basis	7.53	6.40	6.19	5.44	5.55	5.70	5.82	5.81	5.78
	b) Point to Point Basis	7.35	6.25	6.10	5.94	6.12	5.83	5.68	5.57	5.54
	Corresponding Period	Dec. 2012	June, 2014	Dec. 2014	June, 2016	September, 2016	December, 2016	March, 2017	May, 2017	June, 2017
	a) Twelve Month Average Basis	6.22	7.35	6.99	5.92	5.71	5.52	5.39	5.41	5.44
	b) Point to Point Basis	7.14	6.97	6.11	5.53	5.53	5.03	5.39	5.76	5.94
	Classified Loan	December, 2014	June, 2015	December, 2015	June, 2016	December, 2016	March, 2017	June, 2017	December, 2017	March, 2018
15.	a) Percentage Share of Classified Loan to Total Outstanding	9.69	9.67	8.79	10.06	9.23	10.53	10.13	9.31	10.78
	b) Percentage Share of Net Classified Loan	2.68	2.81	2.26	2.81	2.33	2.90	2.62	2.20	3.31
	Agricultural and Non-farm Rural Credit (Tk. in crore)	May '17	June '17	FY16-17	May '18	June, '18	FY17-18 ^P	FY 2015-16	FY 2014-15	FY 2013-14
16.	a) Disbursement **	1690.88	2063.13	20998.70	1670.92	1769.74	21393.55	17646.39	15978.46	16036.81
	b) Recovery	1305.79	2192.07	18841.16	1838.25	2052.59	21503.12	17506.43	15406.96	17046.02
	c) Outstanding	37618.05	39047.57	39047.57	39907.10	40601.11	40601.11	34477.37	32936.80	34683.82
	SME Loan (Tk. in crore)	Jan.-Mar.'15-16	Oct.-Dec.'16-17	Jan.-Mar.'16-17	Apr.-Jun.'16-17	Jul.-Sep.'17-18	Oct.-Dec.'17-18	Jan.-Mar.'17-18 ^P	2017	2016
17.	a) Disbursement	32518.71	40743.24	40620.54	42886.20	39539.39	38764.71	36419.55	161810.84	141935.38
	b) Outstanding	152195.74	172639.00	174565.12	182705.80	190106.39	202410.85	193647.29	202410.85	172639.00
	Industrial Term Loan (Tk. in crore)	Oct.-Dec.'16-17	Jan.-Mar.'16-17	Apr.-Jun.'16-17	Jul.-Sep.'17-18	Oct.-Dec.'17-18	Jan.-Mar.'17-18 ^P	FY 2016-17 ^P	FY 2015-16	FY 2014-15
18.	a) Disbursement	19575.20	15783.08	13751.85	15765.99	17881.23	16979.53	62155.08	65538.69	59783.70
	b) Recovery	13679.28	14547.05	11445.21	15513.74	18639.32	16519.78	52094.57	48225.29	47540.81
	c) Outstanding	155498.81	161228.77	170988.19	175852.75	185016.12	191392.89	170988.19	146102.19	123142.68
19.	GDP Growth Rate (in percent, Base: 2005-06=100)	2009-10	2010-11	2011-12	2012-13	2013-14	2014-15	2015-16	2016-17 ^R	2017-18 ^P
		5.57	6.46	6.52	6.01	6.06	6.55	7.11	7.28	7.65

Note: ** = About 104.87% of the target for Agricultural Credit disbursement has been achieved in FY17-18. R=Revised, P=Provisional.
 @= DSE has been publishing Broad Index instead of General Index from 1st August, 2013.
 *Revised according to the revised definition (Primary Commodities+Manufactured Commodities) of Commodity exports by EPB.

Source : Bangladesh Bank's website

কর্পোরেট পরিচালন নির্দেশিকা ২০১২ থেকে কর্পোরেট পরিচালন কোড ২০১৮ : অনুশাসনিক অগ্রগমন, না দায়িত্বশীল দায়বদ্ধতা

ড. স্বপন কুমার বালা, এফসিএমএ, কমিশনার, বিএসইসি



প্রারম্ভিকাঃ

সংশোধিত “কর্পোরেট পরিচালন কোড” (Corporate Governance Code) এর একটি খসড়া সংস্করণ বাংলাদেশ সিকিউরিটিজ অ্যান্ড এক্সচেঞ্জ কমিশন (বিএসইসি) এর ৬২০তম সভায় (১৯ ডিসেম্বর ২০১৭) উপস্থাপন করা হয় এবং জনমত যাচাইয়ের জন্য

অনুমোদিত হয়। সিকিউরিটিজ ও এক্সচেঞ্জ অধ্যাদেশ, ১৯৬৯-এর ধারা ৩৩(১) অনুসারে বহুল প্রচারিত দৈনিক সংবাদপত্রে প্রকাশের মাধ্যমে কোন খসড়া বিধি/কোড-এর উপর সংশ্লিষ্ট ব্যক্তিসমূহের মতামত, পরামর্শ বা আপত্তি নেয়া এবং তা বিবেচনা করার বিধান রয়েছে। খসড়া “কর্পোরেট পরিচালন কোড” ২১ ডিসেম্বর ২০১৭ তারিখে বিএসইসি-র ওয়েবসাইটে প্রকাশ করা হয় এবং ৪ জানুয়ারি ২০১৮ তারিখের মধ্যে মতামত প্রদানের অনুরোধ রাখা হয়। এর পরদিন উক্ত খসড়া কোডটি একটি ইংরেজী পত্রিকা এবং দুটি বাংলা পত্রিকায় ছাপা হয়। সংশ্লিষ্ট বিভিন্ন ব্যক্তি ও প্রতিষ্ঠানের কাছ থেকে উক্ত খসড়া কোডের উপর ব্যাপক মতামত ও পরামর্শ পাওয়া যায়। গত ০৩ জুন ২০১৮ তারিখে অনুষ্ঠিত বিএসইসি-র ৬৪৬তম সভায় খসড়া কোডটি জনমত জরিপে প্রাপ্ত মতামত বা পরামর্শ পর্যালোচনা করে সংশোধন বা পরিবর্তন বা পরিমার্জনপূর্বক চূড়ান্তভাবে অনুমোদিত হয় বাংলাদেশ গেজেটে প্রকাশের জন্য। ঐ সভার সিদ্ধান্ত অনুসারে খসড়া পরিচালন কোডের আর্থিক রিপোর্টিং ও প্রকাশ (Financial Reporting and Disclosure) অংশটি উক্ত কোডের অন্তর্ভুক্ত করার পরিবর্তে উল্লিখিত অংশের উপর জনমত জরিপে প্রাপ্ত মতামত বা পরামর্শ বিবেচনায় নিয়ে পৃথক একটি প্রজ্ঞাপন (ঘড়ঃরভরপধঃরডহ) জারি করার চূড়ান্ত অনুমোদন দেয়া হয়, যা ২০ জুন ২০১৮ তারিখে জারি করা হয়েছে। বর্তমান নিবন্ধে চূড়ান্তকৃত “কর্পোরেট পরিচালন কোড ২০১৮” এবং পূর্ববর্তী “কর্পোরেট পরিচালন নির্দেশিকা ২০১২” (Corporate Governance Guidelines 2012) এর একটি তুলনামূলক পর্যালোচনা লিপিবদ্ধ করা হয়েছে।

কর্পোরেট পরিচালন নির্দেশনা নিয়ে বিএসইসি-র উদ্যোগঃ

ড. এ.বি. মির্জা মোঃ আজিজুল ইসলাম যখন বিএসইসি-র চেয়ারম্যান ছিলেন (২০০২-২০০৫), তখন ২০০৩ সনের আগস্ট মাসে বাংলাদেশ এন্টারপ্রাইজ ইনস্টিটিউট (বিইআই) বাংলাদেশের জন্য একটি কর্পোরেট পরিচালন কোড প্রণয়নের উদ্যোগ নেয় এবং

মার্চ ২০০৪-এ বেসরকারী খাত, আর্থিক প্রতিষ্ঠান, রাষ্ট্রীয় মালিকানাধীন প্রতিষ্ঠান এবং বেসরকারী প্রতিষ্ঠানসমূহের উত্তম চর্চার জন্য নীতিমালা ও নির্দেশিকা হিসেবে “বাংলাদেশের জন্য কর্পোরেট পরিচালনার কোড” (The Code of Corporate Governance for Bangladesh) প্রণয়ন করে। উক্ত প্রণয়ন প্রক্রিয়ায় জড়িত টাস্কফোর্সে তৎকালিন এসইসি (৮ জুন ১৯৯৩ তারিখে সিকিউরিটিজ অ্যান্ড এক্সচেঞ্জ কমিশন বা এসইসি নামে প্রতিষ্ঠিত; ১০ ডিসেম্বর ২০১২ তারিখে পরিবর্তিত নাম হয় বাংলাদেশ সিকিউরিটিজ অ্যান্ড এক্সচেঞ্জ কমিশন বা বিএসইসি) থেকে চেয়ারম্যান ও একজন নির্বাহী পরিচালক এবং একজন প্রাক্তন চেয়ারম্যান সদস্য ছিলেন।

এরপর বিএসইসি ২০০৬ সনের ৯ জানুয়ারি তারিখে প্রথম “পরিপালন কর বা ব্যাখ্যা দাও” (comply or explain) ভিত্তিতে “কর্পোরেট পরিচালন নির্দেশিকা” তালিকাভুক্ত কোম্পানীর জন্য জারি করে। এই নির্দেশিকার দুটি বিষয় (এক-পঞ্চমাংশ স্বতন্ত্র পরিচালক এবং কোম্পানীর গুরুত্বপূর্ণ পরিকল্পনা ও সিদ্ধান্তসমূহের বাড়তি প্রকাশ) এর প্রথমটি সংশোধন (স্বতন্ত্র পরিচালকের সংখ্যা এক-দশমাংশে নামিয়ে আনা) এবং দ্বিতীয়টি বাদ দিয়ে ২০ ফেব্রুয়ারী ২০০৬ তারিখে উক্ত নির্দেশিকা “পরিপালন কর বা ব্যাখ্যা দাও” ভিত্তিতেই একটি প্রজ্ঞাপন হিসেবে জারি করে, যা বাংলাদেশ গেজেটে ২৬ এপ্রিল ২০০৬ তারিখে প্রকাশিত হয়। “কর্পোরেট পরিচালন” (Corporate Governance) সংক্রান্ত পৃথক নিয়মাদেশ (regulation)-এর যাত্রা মূলত: এখান থেকেই। প্রাথমিক এ নির্দেশিকায় পাঁচটি শিরোনামে ৩৭টি শর্ত এবং একটি সংযুক্তি দেয়া হয়। এখানে একটি বিষয় উল্লেখ্য যে, উক্ত “কর্পোরেট পরিচালন নির্দেশিকা” সিকিউরিটিজ ও এক্সচেঞ্জ অধ্যাদেশ, ১৯৬৯ এর ধারা ২সিসি (২৪ ফেব্রুয়ারী ১৯৯৭ তারিখে উক্ত অধ্যাদেশে সংযোজিত) অনুসারে জারি করা হয়। তাই উক্ত ধারা ২সিসি-এর বিধান অনুসারে বিএসইসি-র “শর্ত আরোপ ক্ষমতা” এর অধীনে নির্দেশিকায় যুক্ত বিষয়সমূহকে শর্ত হিসেবে উল্লেখ করা হয়েছে। ২০০৬ সনের কর্পোরেট পরিচালন নির্দেশিকায় যে পাঁচটি শিরোনাম যুক্ত করা হয় তা হলঃ পরিচালনা পর্যদ; মুখ্য আর্থিক কর্মকর্তা, অভ্যন্তরীণ নিরীক্ষা প্রধান ও কোম্পানী সচিব; নিরীক্ষা কমিটি; বহিঃস্থ/বিধিবদ্ধ নিরীক্ষক; এবং কর্পোরেট পরিচালনের রিপোর্টিং ও পরিপালন। এর প্রায় সাড়ে ছয় বছর পর বিএসইসি ০৭ আগস্ট ২০১২ তারিখে নতুন “কর্পোরেট পরিচালনা নির্দেশিকা” জারি করে, যা ৩০ আগস্ট ২০১২ তারিখে বাংলাদেশ গেজেটে প্রকাশিত হয়। এটি পূর্বের “পরিপালন কর বা ব্যাখ্যা দাও” প্রয়োগ-কৌশল বদলিয়ে বাধ্যতামূলক (“পরিপালন

করা হয় এবং ৩১ ডিসেম্বর ২০১২ তারিখ থেকে পরিপালন সময়সীমা বেধে দেয়া হয়।

২০১২ সনের নির্দেশিকায় নতুন দুটি শিরোনাম যুক্ত করা হয়: অধীনস্থ কোম্পানী; এবং মুখ্য নির্বাহী কর্মকর্তা ও মুখ্য আর্থিক কর্মকর্তার কর্তব্যসমূহ। এতে ২০০৬ সনের সাথে তুলনা করলে সাতান্নটি শর্ত বেড়ে যায়, যার মধ্যে নতুন দুটি শিরোনামের জন্য আটটিসহ মোট ছেচল্লিশটি নতুন শর্ত যুক্ত হয় এবং ২০০৬ সনের দুটি শর্ত ভেঙ্গে তেরোটি শর্ত করার কারণে আরও এগারটি শর্ত বেড়ে যায়। তবে ছেচল্লিশটি নতুন শর্তের একটি ২১ জুলাই ২০১৩ তারিখে আরেকটি প্রজ্ঞাপনের মাধ্যমে যুক্ত করা হয়। ২০০৬ সনের নির্দেশিকা থেকে ২০১২ সনের নির্দেশিকায় সবকিছুই রাখা হয় এবং বাধ্যতামূলকভাবে তা পরিপালন করা হচ্ছে কিনা, তার জন্য চর্চারত পেশাজীবী হিসাববিদ বা সচিবের কাছ থেকে “পরিপালন সনদ” নেয়ার বিধান করা হয়। এরপর ১৮ আগস্ট ২০১৩ তারিখে অধিকারমূলক শেয়ার (Rights Share) ইস্যুর ক্ষেত্রে এবং ২৮ ডিসেম্বর ২০১৫ তারিখ থেকে প্রাথমিক গণপ্রস্তাবের ক্ষেত্রে “কর্পোরেট পরিচালন নির্দেশিকা” পরিপালন বাধ্যতামূলক করা হয়।

২০১৬ সনের মে মাসে বিদ্যমান “কর্পোরেট পরিচালন নির্দেশিকা”-র সংস্কারের জন্য বিএসইসি একটি কমিটি করে এবং উক্ত কমিটি ২০১৭ সনের মধ্য ডিসেম্বরে তাদের প্রতিবেদন দাখিল করে। এরপর খসড়া অনুমোদন, জনমত জরিপ এবং ব্যাপক পর্যালোচনার পর পূর্বের নির্দেশিকা বাতিল করে ০৩ জুন ২০১৮ তারিখে নতুন “কর্পোরেট পরিচালন কোড” জারি করেছে, যা ৩১ ডিসেম্বর ২০১৮ তারিখের মধ্যে তালিকাভুক্ত কোম্পানীসমূহকে পরিপালন করতে হবে।

কর্পোরেট পরিচালন সংক্রান্ত ২০১২ সনের নির্দেশিকা ও ২০১৮ সনের কোডের তুলনামূলক পর্যালোচনাঃ

বিএসইসি'র বার্ষিক প্রতিবেদন ২০০৬-২০০৭ এ উল্লেখ করা আছে, “বাংলাদেশের প্রাতিষ্ঠানিক সুশাসন এর উন্নয়নকল্পে” ২০০৬ সনের “কর্পোরেট পরিচালন নির্দেশিকা” জারি করা হয়। এর প্রায় ছয় বৎসর সাড়ে পাঁচ মাস পর ২০১২ সনের নির্দেশিকা ছিল আরো এক ধাপ অগ্রগতি। “পরিপালন কর” ভিত্তিক ২০১২ সনের নির্দেশিকাটির প্রায় পাঁচ বৎসর দশ মাস পর নতুন “কর্পোরেট পরিচালন কোড” একই রূপ “পরিপালন কর” ভিত্তিতে জারি করা হয়েছে। ২০১২ সনের কর্পোরেট নির্দেশিকাটি ২০১৮ সনের “কোড” হিসাবে জারির পিছনে মূল কারণটি ছিল, যেহেতু উল্লিখিত পরিপালনীয় শর্তাবলী তালিকাভুক্ত কোম্পানীর ক্ষেত্রে বাধ্যতামূলক, সুতরাং “নির্দেশিকা”-এর মধ্যে প্রয়োগজনিত আপাত নমনীয়তার আভাস প্রাপ্তির যে ইঙ্গিত রয়েছে, তা যাতে সংশ্লিষ্টদের অনুভূত না হয়। আর এবারই প্রথম প্রজ্ঞাপনটির শীর্ষে একটি শিরোনামও দেয়া হয়েছে: Corporate Governance Code (কর্পোরেট পরিচালন কোড)। গেজেটে প্রকাশিত ২০১২ সনের

নির্দেশিকাটি ছিল ১৬ পৃষ্ঠার, ২০১৮ সনের কোডটি সেখানে গেজেটে ৩২ পৃষ্ঠার প্রজ্ঞাপন হিসেবে প্রকাশিত হয়েছে।

২০১২ সনের নির্দেশিকায় সাতটি শিরোনামে মোট ৯৫টি শর্ত এবং একটি সংযুক্তি ছিল। ২০১৮ সনের কোডে সেখানে পূর্বের দুটি শিরোনামকে একত্রীভূত করে এবং তিনটি নতুন শিরোনাম যুক্ত করে মোট নয়টি শিরোনামের অধীনে ১৬৬টি শর্ত এবং তিনটি সংযুক্তি দেয়া হয়েছে। শর্ত সংখ্যার কলেবর হিসেবে তাই ২০১২ সনের নির্দেশিকার তুলনায় ২০১৮ সনের কোডের আয়তন প্রায় শতকরা ৭৫ ভাগ বেড়ে গেছে। যদিও একেবারে নতুন শর্ত যুক্ত হয়েছে ৬২টি এবং ২০১২ সনের চারটি শর্ত ২০১৮ সনে তেরটিতে ভাগ হওয়ায় আরো বেড়েছে নয়টি। নিচে নতুন কোডের শিরোনাম অনুযায়ী পূর্বতন নির্দেশিকার সাথে যুক্ত নতুন সংযোজনী ও পূর্বের শর্তের সংশোধনীসমূহ আলোচনা করা হলঃ

১। পরিচালনা পর্ষদঃ এখানে ২০১২ সনের নির্দেশিকায় ৪৬টি শর্তের স্থলে ২০১৮ সনে ৬৯টি শর্ত এসেছে, যার মধ্যে ১৬টি নতুন শর্ত এবং ১৭টি শর্তে সংশোধনী বা পরিবর্তন এসেছে, যা নিচে উল্লেখ করা হল:

(১) পরিচালনা পর্ষদের আকারঃ এখানে কোন পরিবর্তন আসেনি, অর্থাৎ পর্ষদের আয়তন হবে ৫ জনের কম নয় এবং ২০ জনের বেশী নয়। তবে এক্ষেত্রে পূর্বে একটি শর্ত (Proviso) ছিল, যা অনাবশ্যক বিধায় বাতিল করা হয়েছে। উক্ত শর্তে (Proviso) বলা ছিল যে, ব্যাংক, ব্যাংক ব্যতীত আর্থিক প্রতিষ্ঠান, বীমা কোম্পানী এবং বিধিবদ্ধ সংস্থার ক্ষেত্রে যোখানে বাংলাদেশ ব্যাংক, বীমা উন্নয়ন ও নিয়ন্ত্রণ কর্তৃপক্ষ, ইত্যাদি প্রাথমিক নিয়ন্ত্রক সংস্থা রয়েছে, সেসব কোম্পানীর পর্ষদ উক্ত প্রাথমিক নিয়ন্ত্রক সংস্থা যেভাবে নির্ধারণ করবে সেভাবে কর্পোরেট পরিচালন নির্দেশিকার শর্তসমূহের সাথে যতদূর অসামঞ্জস্য নয়, ততদূর পরিপালন সাপেক্ষে নির্ধারিত হবে।

(২) স্বতন্ত্র পরিচালকঃ এখানে স্বতন্ত্র পরিচালকের সংজ্ঞায় নতুন একটি শর্ত যুক্ত করা হয়েছে: কোম্পানীর কোন নির্বাহী অবসরের পর কমপক্ষে দুটি আর্থিক বৎসর উক্ত কোম্পানীর স্বতন্ত্র পরিচালক হতে পারবেন না। অন্যান্য পরিবর্তনসমূহ নিম্নরূপ:

(i) পর্ষদের এক-পঞ্চমাংশ স্বতন্ত্র পরিচালক নিয়োগের ক্ষেত্রে ভগ্নাংশকেও পূর্ণ একজন ধরতে হবে, যা পূর্বে স্পষ্ট ছিল না। যেমন: পর্ষদের আয়তন ১১ হলে, স্বতন্ত্র পরিচালক হবে তিন জন, যদিও এক-পঞ্চমাংশ হয় ২.২ জন।

(ii) “স্বতন্ত্র পরিচালক” এর সংজ্ঞায় পরিবর্তনঃ

- কোম্পানীর মনোনীত পরিচালক বা কোম্পানীর সহযোগী বা সহোদরা প্রতিষ্ঠান, অধীনস্থ ও সৃজনকারী

বা নিয়ন্ত্রণকারী প্রতিষ্ঠানের পারিবারিক সম্পর্কের ভিত্তিতে এক শতাংশ বা তার বেশী শেয়ার গ্রহীতা স্বতন্ত্র পরিচালক হতে পারবেন না।

- স্টক এন্ট্রিচার ট্রেড (Trading Right Entitlement Certificate ev TREC) গ্রহীতা বা পুঁজিবাজার মধ্যস্থতাকারী কোম্পানীর স্বতন্ত্র পরিচালক কোন তালিকাভুক্ত কোম্পানীর স্বতন্ত্র পরিচালক হতে পারবেন।
 - কোন নিরীক্ষা ফার্মে যদি পূর্ববর্তী তিন বৎসরে কোন তালিকাভুক্ত কোম্পানীর অভ্যন্তরীণ নিরীক্ষা সেবা দান বা বিশেষ নিরীক্ষা সম্পাদন বা কর্পোরেট পরিচালন কোডের পরিপালন সনদ প্রদান করে থাকে, তবে উক্ত ফার্মের কোন অংশীদার বা নির্বাহী স্বতন্ত্র পরিচালক হতে পারবেন না।
 - একজন ব্যক্তি পূর্বের তিনটির স্থলে এখন পাঁচটি তালিকাভুক্ত কোম্পানীর স্বতন্ত্র পরিচালক হতে পারবেন।
 - ঋণ-খেলাপীর সাথে “অগ্রিম” নিয়ে খেলাপী হলেও কোন ব্যক্তি স্বতন্ত্র পরিচালক হতে পারবেন না।
- (iii) স্বতন্ত্র পরিচালকের মেয়াদের স্পষ্টীকরণ: পূর্বের বিধান অনুসারে কোন ব্যক্তি সর্বোচ্চ দুই মেয়াদ বা ছয় বৎসর স্বতন্ত্র পরিচালক থাকতে পারতেন। এখন উক্ত দুই মেয়াদ শেষে এক মেয়াদ বা তিন বৎসর বাদ দিয়ে উক্ত ব্যক্তি আবারও দুই মেয়াদ স্বতন্ত্র পরিচালক থাকতে পারবেন।
- (৩) স্বতন্ত্র পরিচালকের যোগ্যতা: পূর্বের অস্পষ্ট যোগ্যতার স্থলে এখন স্পষ্ট করা সহ যোগ্যতার ক্ষেত্রে আরো কিছু পরিবর্তন আনা হয়েছে:
- (ক) পূর্বের “ব্যবসায়ী নেতা”-র স্থলে এখন কমপক্ষে দশ কোটি টাকার পরিশোধিত মূলধনসম্পন্ন তালিকা বহির্ভূত কোম্পানীর বা তালিকাভুক্ত যে কোন কোম্পানীর উদ্যোক্তা বা পরিচালক বা কোন জাতীয় বা আন্তর্জাতিক বণিক-সভা বা ব্যবসায়ী সংগঠনের সদস্য হিসেবে “ব্যবসায়ী নেতা” হতে হবে।
 - (খ) পূর্বের “কর্পোরেট নেতা”-র স্থলে এখন অন্যান্য দশ কোটি টাকার পরিশোধিত মূলধনসম্পন্ন তালিকা-বহির্ভূত কোন কোম্পানীতে বা যে কোন তালিকাভুক্ত কোম্পানীতে কমপক্ষে মুখ্য নির্বাহী কর্মকর্তা বা ব্যবস্থাপনা পরিচালক, উপ-ব্যবস্থাপনা পরিচালক বা মুখ্য নির্বাহী কর্মকর্তা, অর্থ বা হিসাব প্রধান বা কোম্পানী সচিব বা অভ্যন্তরীণ নিরীক্ষা ও পরিপালন প্রধান বা আইন সেবার প্রধান বা সমরূপ পদমর্যাদার

অধিকারী কোন প্রার্থী হিসেবে “কর্পোরেট নেতা” হতে হবে।

- (গ) পূর্বের “সরকারী আমলা” (Bureaucrat)-এর স্থলে এখন প্রাক্তন সরকারী কর্মকর্তা বা বিধিবদ্ধ বা স্বায়ত্তশাসিত বা নিয়ন্ত্রণকারী সংস্থার কর্মকর্তা, যিনি জাতীয় বেতন-স্কেলের অনূন ৫ম গ্রেডের পদে কর্মরত ছিলেন এবং যাঁর অর্থনীতি বা বাণিজ্য বা ব্যবসায় বা আইন বিষয়ে স্নাতক ডিগ্রির শিক্ষাগত পশ্চাতপট রয়েছে।
- (ঘ) পূর্বের “পেশাজীবী” (Professional)-এর স্থলে এখন চার্টার্ড একাউন্ট্যান্ট বা কস্ট অ্যান্ড ম্যানেজমেন্ট একাউন্ট্যান্ট বা চার্টার্ড সেক্রেটারী-এর সাথে নতুন যুক্ত হয়েছে: কমপক্ষে বাংলাদেশ সুপ্রিম কোর্টের হাইকোর্ট বিভাগে চর্চারত কোন উকিল বা চার্টার্ড আর্থিক বিশ্লেষক বা চার্টার্ড সার্টিফায়েড একাউন্ট্যান্ট বা সার্টিফায়েড পাবলিক একাউন্ট্যান্ট বা চার্টার্ড ম্যানেজমেন্ট একাউন্ট্যান্ট বা সমরূপ যোগ্যতাপ্রাপ্ত পেশাজীবী।

এছাড়া সংশ্লিষ্ট ক্ষেত্রে পূর্বের অভিজ্ঞতা ১২ বৎসরের জায়গায় দু'বছর কমিয়ে ১০ বৎসর করা হয়েছে।

(৪) পর্যদ সভাপতি এবং এমডি/সিইও-এর দ্বৈততা: এখানে নতুন দুটি শর্ত এসেছে:

- (ক) কোন তালিকাভুক্ত কোম্পানীর এমডি এবং/অথবা সিইও অন্য কোন তালিকাভুক্ত কোম্পানীতে একই পদে থাকতে পারবেন না।
- (খ) পর্যদ সভাপতির অনুপস্থিতিতে কোন নির্দিষ্ট পর্যদ সভার জন্য অ-নির্বাহী পরিচালকদের একজনকে অবশিষ্ট পর্যদ সদস্যগণ উক্ত সভার জন্য সভাপতি নির্বাচিত করতে পারবেন এবং সেক্ষেত্রে সভাপতির উপস্থিতির কারণ সভার কার্যবিবরণীতে লিপিবদ্ধ করতে হবে।

(৫) শেয়ার গ্রহীতাদের নিকট পরিচালকদের প্রতিবেদন : এখানে নতুন ১১টি শর্ত এসেছে:

- (i) একটি বিবৃতি যাতে উল্লেখ থাকবে নিয়ন্ত্রণকারী শেয়ারগ্রহীতা কর্তৃক সংঘটিত কোন অবমাননাকর কাজ বা প্রত্যক্ষ বা পরোক্ষভাবে শুধু তাদের স্বার্থে সংঘটিত কর্মকাণ্ড থেকে সংখ্যালঘু শেয়ার গ্রহীতাদের রক্ষা করা হয়েছে এবং প্রতিকারের কার্যকরী ব্যবস্থা আছে;
- (ii) অভ্যন্তরীণ লভ্যাংশ হিসেবে কোন বোনাস শেয়ার বা স্টক লভ্যাংশ ঘোষণা করা হয়নি মর্মে পর্যদের বিবৃতি;

(iii) সিইও বা এমডি কর্তৃক স্বাক্ষরিত ব্যবস্থাপনার আলোচনা ও বিশ্লেষণ, যাতে কোম্পানীর অবস্থা ও কর্মকাণ্ডের বিশদ বিশ্লেষণ আর্থিক বিবরণীসমূহের পরিবর্তনের সংক্ষিপ্ত আলোচনাসহ থাকবে এবং অন্যান্যের মধ্যে নিম্নোক্ত বিষয়সমূহের উপর আলোকপাত করতে হবে:

- (ক) আর্থিক বিবরণী তৈরির হিসাব নীতি ও প্রাক্কলন;
- (খ) হিসাব নীতি ও প্রাক্কলনের পরিবর্তন, যদি থাকে, যেখানে আর্থিক কর্মসম্পাদন বা ফলাফল এবং আর্থিক অবস্থা তথা নগদ প্রবাহের উপর তার প্রভাব, উক্ত পরিবর্তনের সংখ্যাগত প্রকাশসহ।

(iv) সংযুক্তি-ক অনুসারে সিইও এবং সিএফও কর্তৃক পর্ষদের নিকট প্রদত্ত ঘোষণা বা প্রত্যয়ন;

এছাড়া ৪টি বিদ্যমান শর্তে পরিবর্তন আনা হয়েছে:

- (i) ঝুঁকি ও উদ্বেগের উপর নির্দিষ্ট তথ্য প্রকাশ: এখন ঝুঁকি ও উদ্বেগের উপর তথ্যের মধ্যে অভ্যন্তরীণ ও বহিঃস্থ ঝুঁকি উপাদানসমূহ, অস্তিত্ব রক্ষার উপর হুমকি এবং পরিবেশের উপর ঋণাত্মক প্রভাব সংক্রান্ত তথ্য থাকতে হবে।
- (ii) সম্পর্কিত পক্ষের স্পষ্টতর তথ্য প্রকাশ: পূর্বের সম্পর্কিত পক্ষের তথ্য প্রকাশকে আরো স্পষ্টতর করার জন্য এ সংক্রান্ত লেনদেনের পরিমাণ, সম্পর্কিত পক্ষের প্রকৃতি ও লেনদেনের প্রকৃতিসহ বিস্তারিত আলোচনা দিতে বলা হয়েছে।

(৬) পরিচালনা পর্ষদের সভা: এখানে নতুন একটি শর্ত যুক্ত করা হয়েছে আইসিএসবি কর্তৃক গৃহিত সাচিবিক মান অনুসরণ করার বিষয়ে। এ শর্ত অনুসারে পর্ষদ সভা অনুষ্ঠানে ও কার্যবিবরণী লিপিবদ্ধকরণে এবং এ সংক্রান্ত বই ও দলিল সংরক্ষণে আইসিএসবি কর্তৃক গৃহিত প্রাসঙ্গিক বাংলাদেশ সাচিবিক মানসমূহ অনুসরণ করতে হবে, যদি তা কর্পোরেট পরিচালন কোডের বিধানের সাথে অসামঞ্জস্য নয়।

(৭) পর্ষদের সভাপতি, অন্যান্য সদস্য এবং সিইও-র জন্য আচরণবিধি: পূর্বেও এ ধরনের বিধান ছিল, কিন্তু এখন এটি “মনোনয়ন ও পারিশ্রমিক কমিটি” (Nomination and Remuneration Committee) এর সুপারিশে হতে হবে এবং এটি কোম্পানীর ওয়েবসাইটে দিতে হবে। উক্ত আচরণবিধিতে অন্যান্যের মধ্যে যে বিষয়গুলি থাকতে হবে, তা হল: প্রাক্ত আচরণ ও ব্যবহার; গোপনীয়তা; স্বার্থ-সংঘাত; আইন, বিধি ও প্রবিধান পরিপালন; আন্তঃস্থ ক্রয়-বিক্রয়ের নিষেধাজ্ঞা; পরিবেশ, কর্মচারী, খরিদার ও সরবরাহকারীদের সাথে সম্পর্ক; এবং স্বাধীনতা।

২। অধীনস্থ কোম্পানীর পরিচালনা পর্ষদের পরিচালন: এখানে কোন নতুন শর্ত নেই। ২০১২ সনের কর্পোরেট পরিচালন নির্দেশিকার পঞ্চম শর্ত হিসেবে এটির শিরোনাম “অধীনস্থ কোম্পানী”-এর স্থলে উপরোক্তভাবে বদলানো হয়েছে।

৩। এমডি বা সিইও, সিএফও, অভ্যন্তরীণ নিরীক্ষা ও পরিপালন প্রধান এবং কোম্পানী সচিব: এখানে যেসব শর্ত নতুন এসেছে, তা হলো:

- (i) শিরোনামের পদগুলিতে পৃথক ব্যক্তিকে নিয়োগ দিতে হবে।
- (ii) কোন তালিকাভুক্ত কোম্পানীর উক্ত পদগুলির কোন ব্যক্তি অন্য কোন কোম্পানীর নির্বাহী পদে একই সাথে থাকতে পাবেন না।
- (iii) পর্ষদের অনুমোদন ব্যতীত উক্ত পদগুলোর কাউকে সরানো যাবে না এবং তা তাৎক্ষণিকভাবে বিএসইসি ও স্টক এক্সচেঞ্জকে জানাতে হবে।
- (iv) কোম্পানী সংশ্লিষ্ট বছরে কোন প্রতারণামূলক, বেআইনী বা কোম্পানীর পর্ষদ বা পর্ষদ সদস্যদের জন্য প্রণীত আচরণ-বিধি ভঙ্গ করে কোন লেনদেনে যুক্ত হয়নি, তা এমডি বা সিইও এবং সিএফও কর্তৃক প্রত্যয়নপূর্বক বার্ষিক বিবরণীতে প্রকাশ করতে হবে।

৪। পরিচালনা পর্ষদের কমিটি: এটি নতুন শিরোনাম হিসেবে যুক্ত হয়েছে এবং পূর্বের নিরীক্ষা কমিটির সাথে মনোনয়ন ও পারিশ্রমিক কমিটি যুক্ত হয়েছে।

৫। নিরীক্ষা কমিটি: এক্ষেত্রে যেসব নতুন/সংশোধিত শর্ত এসেছে, তা নিম্নরূপ:

- (i) নিরীক্ষা কমিটিতে সদস্য হিসেবে পূর্বে পর্ষদের সভাপতি এবং কমপক্ষে একজন স্বতন্ত্র পরিচালকসহ অন্য কোন পরিচালক থাকতে পারতেন। এখন নির্বাহী পরিচালকগণ এবং পর্ষদ সভাপতি নিরীক্ষা কমিটির সদস্য হতে পারবেন না। কমপক্ষে একজন স্বতন্ত্র পরিচালক এখনো থাকতে হবে।
- (ii) নিরীক্ষা কমিটির কোন সভা নিয়মিত সভাপতির অনুপস্থিতিতে নির্ধারিত কোরাম থাকা সাপেক্ষে উপস্থিত বা সদস্যদের মধ্য থেকে একজনকে সভাপতি মনোনীত করে উক্ত সভা পরিচালনা করা যাবে। তবে নিয়মিত সভাপতির অনুপস্থিতির কারণে লিপিবদ্ধ করতে হবে।
- (iii) নিরীক্ষা কমিটিকে কোন আর্থিক বৎসরে কমপক্ষে চারটি সভা করতে হবে। তবে কমিটির কোন সদস্যের অনুরোধে নিয়মিত সভার বাইরে জরুরি সভা করা যাবে।
- (iv) নিরীক্ষা কমিটির সভাতে কোরামের জন্য দুই-তৃতীয়াংশ, যেটি বড়, -এর উপস্থিতি দরকার।

(v) বিদ্যমান দায়িত্বের সাথে নিরীক্ষা কমিটির নিম্নোক্ত দায়িত্ব বাড়ানো হয়েছে:

(ক) পর্ষদ সভায় অনুমোদন প্রদান বা অনুমোদিত হিসেবে গ্রহণের জন্য দেয়ার আগে বার্ষিক আর্থিক বিবরণীসমূহ সমীক্ষার জন্য বহিঃস্থ বা বিধিবদ্ধ নিরীক্ষকের সাথে নিরীক্ষা কমিটিকে বসতে হবে।

(খ) বার্ষিক প্রতিবেদনে প্রকাশের পূর্বে ব্যবস্থাপনার আলোচনা ও বিশ্লেষণ নিরীক্ষা কমিটিকে সমীক্ষা করতে হবে।

(গ) নিরীক্ষা কমিটিকে বহিঃস্থ নিরীক্ষকের কাজের আওতা ও ব্যবস্থাপনা, প্রযুক্ত বিশেষ জ্ঞানের পর্যায়ে এবং কার্যকরী নিরীক্ষা কাজের জন্য প্রয়োজনীয় সময়ের ভিত্তিতে নিরীক্ষা ফি নির্ধারণ তদারকি করতে হবে এবং বহিঃস্থ নিরীক্ষকের কার্য সম্পাদন মূল্যায়ন করতে হবে।

(ঘ) অভ্যন্তরীণ নিরীক্ষা ও পরিপালন পরিকল্পনা অনুমোদন দেয়া ও সংশ্লিষ্ট প্রতিবেদন সমীক্ষা করার সাথে সাথে পূর্বের অভ্যন্তরীণ নিয়ন্ত্রক ঝুঁকি ব্যবস্থাপনা প্রক্রিয়ার তদারকি করার স্থলে এখন অভ্যন্তরীণ নিরীক্ষা ও পরিপালন তদারকির কথা বলা হয়েছে এবং এক্ষেত্রে দেখতে হবে, তা বাস্তবায়নের জন্য পর্যাপ্তভাবে পরিসম্পদ দেয়া হয়েছে কিনা।

৬। মনোনয়ন ও পারিশ্রমিক কমিটি (এনআরসি): এখানে নতুন শিরোনামের অধীনে ২৯টি নতুন শর্ত দেয়া হয়েছে, পাঁচটি উপ-শিরোনামে। নিচে প্রধান বিষয়গুলো উল্লেখ করা হলো:

(১) পরিচালনা পর্ষদের প্রতি দায়িত্ব: এনআরসি পরিচালনা পর্ষদের সদস্য ও শীর্ষ পর্যায়ের নির্বাহীদের মনোনয়নের নির্ণায়কসমূহ এবং তাদের পারিশ্রমিক প্রদানের নীতিমালা তৈরী করবে।

(২) এনআরসি গঠন: একজন স্বতন্ত্র পরিচালকসহ কমপক্ষে তিন সদস্য দ্বারা এনআরসি গঠিত হবে। স্বতন্ত্র পরিচালকের উপস্থিতি ছাড়া সভার কোরাম হবে না।

(৩) এনআরসি-র সভাপতি: পরিচালনা পর্ষদ একজন স্বতন্ত্র পরিচালককে এনআরসি-র সভাপতি নির্বাচিত করবে।

(৪) এনআরসি-র সভা: বছরে এনআরসি-র কমপক্ষে একটি নিয়মিত সভা হবে, তবে যে কোন সদস্যের অনুরোধে জরুরি সভা করা হবে।

(৫) এনআরসি-র ভূমিকা: এনআরসি স্বাধীন থাকবে এবং পর্ষদ ও শেয়ারগ্রহীতাদের কাছে জবাবদিহিতা থাকবে। প্রধানত: পর্ষদ সদস্যদের ও শীর্ষ নির্বাহীদের মনোনয়নের নির্ণায়ক স্থির করা ও তাদের পারিশ্রমিক নির্ধারণ সংক্রান্ত নীতিমালা

প্রণয়ন করা এনআরসি-র কাজ। তবে পর্ষদের বৈচিত্র সংক্রান্ত নীতিমালাও এনআরসি-কে ছয়টি বিষয় বিবেচনায় নিয়ে প্রণয়ন করতে হবে : বয়স, লিঙ্গ, অভিজ্ঞতা, জাতিগোষ্ঠী, শিক্ষাগত পশ্চাৎপট এবং জাতীয়তা।

৭। বহিঃস্থ বা বিধিবদ্ধ নিরীক্ষক: এক্ষেত্রে যেসব বিষয় নতুন এসেছে বা সংশোধিত হয়েছে, তা নিম্নরূপ:

(i) বহিঃস্থ/বিধিবদ্ধ নিরীক্ষক স্বার্থ-সংঘাত সৃষ্টিকারী কোন সেবা দিতে পারবে না।

(ii) উক্ত নিরীক্ষকের প্রতিনিধিকে শেয়ারগ্রহীতাদের প্রশ্নোত্তরের জন্য যে কোন শেয়ারগ্রহীতাদের সভায় (বার্ষিক বা অসাধারণ) উপস্থিত থাকতে হবে।

(iii) উক্ত নিরীক্ষক সংশ্লিষ্ট কোম্পানীর কোন বিশেষ নিরীক্ষা করতে পারবে না।

৮। কোম্পানী কর্তৃক ওয়েবসাইট সংরক্ষণ: নতুন শিরোনামে এখানে নিচের তিনটি নতুন শর্ত এসেছে:

(i) স্টক এক্সচেঞ্জের সাথে সংযোগসহ কোম্পানীর একটি আনুষ্ঠানিক ওয়েবসাইট থাকতে হবে।

(ii) তালিকাভুক্তির তারিখ থেকে কোম্পানীর ওয়েবসাইটকে সচল রাখতে হবে।

(iii) স্টক এক্সচেঞ্জের তালিকাভুক্তির প্রবিধানমালা অনুসারে প্রযোজ্য বিষয়গুলির পূর্ণাঙ্গ তথ্য উক্ত ওয়েবসাইটে থাকতে হবে।

৯। কর্পোরেট পরিচালনের রিপোর্টিং ও পরিপালন: এক্ষেত্রে নতুন যে বিষয়টি এসেছে, তা হলো, যে পেশাজীবী উক্ত পরিপালন সনদ দিবেন, তার নিয়োগ হতে হবে শেয়ার গ্রহীতাদের বার্ষিক সাধারণ সভায়।

২০১২ সনের নির্দেশিকা থেকে ২০১৮ সনের কোডের পরিবর্তনের প্রকৃতি

উপরোক্ত পর্যালোচনা থেকে দেখা যাচ্ছে, ২০১২ সনের নির্দেশিকা ২০১৮ সনে কোড হিসেবে যেভাবে বর্ধিত কলেবরে এসেছে, তাতে এটিকে সম্প্রসারিত অনুশাসন (Instruction) বলে প্রতীয়মান হতে পারে। এখানে উল্লেখ্য যে, বিএসইসি ২০১৮ সনের কোডের ক্ষেত্রে, প্রাতিষ্ঠানিক সুশাসনের অগ্রগমন (Advancement)-এর জন্য “কর্পোরেট পরিচালন” সংক্রান্ত উন্নত দেশের উত্তম চর্চার মানদণ্ডসমূহ যেমন বিবেচনায় নিয়েছে, তেমনি যে অংশীজনগোষ্ঠী উক্ত পরিচালন কোড দ্বারা সবচেয়ে বেশি প্রভাবিত হবে, তাদের মতামতকেও বিশেষ গুরুত্ব দিয়েছে। আবার বিশ্ব ব্যাংকের “ব্যবসা করার স্বাচ্ছন্দ্য” (Ease of Doing Business) র্যাংকিংয়ের জন্য কর্পোরেট পরিচালন সংক্রান্ত কতিপয় বিষয়কে (যেমন: সংখ্যালঘু ও নিয়ন্ত্রনকারী উভয় শেয়ারগ্রহীতার প্রতি সম-আচরণ প্রদর্শন এবং সংখ্যালঘু শেয়ারগ্রহীতার অভিযোগের প্রতিকারের ব্যবস্থা থাকা)

কর্পোরেট পরিচালন কোডে অন্তর্ভুক্ত করা হয়েছে। জাতিসংঘ কর্তৃক ২০৩০ সনের মধ্যে অর্জনের জন্য নির্ধারিত বৈশ্বিক টেকসই উন্নয়ন লক্ষ্যসমূহ পূরণের উদ্দেশ্যে তালিকাভুক্ত কোম্পানিসমূহ যাতে অবদান রাখতে সচেষ্ট হয়, সেজন্যও কতিপয় বিষয় প্রত্যক্ষ বা পরোক্ষভাবে নতুন পরিচালন কোডে আনা হয়েছে (যেমন: কোম্পানির অস্তিত্ব টিকিয়ে রাখার সঙ্কটকে ঝুঁকি হিসেবে দেখা, পর্যদের আচরণবিধিতে পরিবেশের বিষয়টি রাখা ইত্যাদি)। আরো একটি বিষয় ২০১৮ সনের কোডে প্রথমবারের মত আনা হয়েছে, সেটি হ'ল: কোম্পানী কর্তৃক আত্ম-নিয়ামক সংস্থার ন্যায় স্ব-আরোপিত “লক্ষ্যমাত্রা” (Target) নির্ধারণ ও পরিপালন এবং নিয়ন্ত্রক সংস্থা কর্তৃক আরোপিত বাধ্যতামূলকভাবে পালনীয় “আবশ্যিক ভাগ” (Quota)-এর সমন্বয়। ২০১২ সন থেকে কর্পোরেট পরিচালন নির্দেশিকা বা কোডের শর্তসমূহের প্রকৃতি “আবশ্যিক ভাগ”-এর মত অবশ্য পালনীয়। সেখানে “লক্ষ্যমাত্রা” চর্চার সুযোগ না থাকায় কোম্পানীর অভ্যন্তরীণ নিজস্বতার প্রেক্ষিতে নমনীয়তা বা পছন্দমত নীতি নির্ধারণের স্বাধীনতা দেখানোর পরিস্থিতি তেমন ছিল না। ২০১৮ সনের কোডের অনেক স্থানে এ “লক্ষ্যমাত্রা” কোম্পানী নিজেই প্রকাশ করবে এবং উক্ত লক্ষ্যমাত্রা অর্জনে নিজের অগ্রগতির পরিমাপ নিজেই জানাতে হবে। যেমন, প্রতিটি তালিকাভুক্ত কোম্পানীকেই এখন পর্যদের বিচিত্রতার নীতি ছয়টি বিষয়কে (বয়স, লিঙ্গ, অভিজ্ঞতা,

জাতিগোষ্ঠী, শিক্ষাগত পাশ্চাত্যপট ও জাতীয়তা) বিবেচনায় নিয়ে সময়াবদ্ধ পরিপালনের লক্ষ্যমাত্রাসহ প্রণয়ন করতে হবে। এখানে পর্যদের মধ্যে লিঙ্গ-সমতাসহ সংশ্লিষ্ট বিষয়াদির ক্রমবর্ধমান সংমিশ্রন যথাযথভাবে ঘটবে বলে প্রত্যাশা করা হয়েছে। এ কারণে নতুন পরিচালনা কোডকে বাহ্যিকভাবে শুধুমাত্র “অনুশাসনিক অগ্রগমন” (Instructed Advancement) হিসেবে না দেখাই শ্রেয়। প্রকৃত পক্ষে কোম্পানীসমূহ উক্ত কোডের নতুন পরিবর্তনসমূহকে “দায়িত্বশীল দায়বদ্ধতা” (Responsible Amenableness) বাড়ানোর হাতিয়ার হিসেবে ব্যবহার করতে পারে।

উপসংহার:

নতুন প্রণীত কর্পোরেট পরিচালন কোড ২০১৮ সঠিকভাবে হৃদয়ে ধারণ করে পরিপালন করলে, তালিকাভুক্ত কোম্পানীর প্রাতিষ্ঠানিক পরিচালনা সত্যিকারভাবেই সুশাসনের স্তম্ভ গুলির উপর দাঁড়াবে। এ স্তম্ভগুলি হলো: ন্যায্যতা (fairness), জবাবদিহিতা (accountability), স্বচ্ছতা (transparency), এবং দায়িত্বশীলতা (responsibility)। এর ফলে কোম্পানীর টেকসই উন্নয়ন যেমন ত্বরান্বিত হবে, তেমনি সুশাসনের সুনামে কোম্পানী পাবে একটি চিরস্থায়ী মর্যাদার আসন। নতুন কর্পোরেট পরিচালনা কোডটি তালিকাভুক্ত সকল কোম্পানী নিয়ন্ত্রণকারী কর্তৃপক্ষের অনুশাসনের ভয়ে পরিপালন না করে, স্বেচ্ছায় পরিপালন করবে, সেই প্রত্যাশা রইল।

শেয়ারবাজার পর্যালোচনা - নৈর্ব্যক্তিক দিকসমূহ

ড. মোহাম্মদ সালেহ জহুর



শেয়ারবাজার দেশের অর্থনীতির বিভিন্ন উৎপাদনশীল কর্মকাণ্ডে অর্থের যোগান দিয়ে বিনিয়োগকারীদের উদ্বৃত্ত অর্থের লাভজনক বিনিয়োগ এবং শিল্প প্রতিষ্ঠানের অর্থায়ন করতঃ টেকসই অর্থনৈতিক উন্নয়নে

গুরুত্বপূর্ণ ভূমিকা পালন করে। তাই শেয়ারবাজার তথা মূলধন বাজারকে বিভিন্ন দিকসমূহ প্রশাসনিক, আইনগত, টেকনোলজি, প্রোডাক্টস্, পেশাগত দক্ষতা সম্পন্ন নির্বাহী, প্রভৃতি ক্ষেত্রে উন্নয়ন ঘটানো অত্যন্ত জরুরি। এশিয়ার বিভিন্ন দেশসমূহ যথা ভারত, জাপান, মালয়েশিয়ার শেয়ারবাজার পর্যালোচনা করলে দেখা যায়, বাংলাদেশের শেয়ারবাজার অনেক পিছিয়ে রয়েছে। ফলে শেয়ারবাজারের মাধ্যমে কাঙ্ক্ষিত ফলাফল পাওয়া যাচ্ছে না। বর্তমান শেয়ারবাজারকে কাঙ্ক্ষিত প্রেক্ষাপটে উন্নীত করতে হলে প্রয়োজন প্রশাসনিক সংস্কার, নতুন প্রোডাক্ট চালু করা বিনিয়োগকারীদের পেশাগত দক্ষতা ও জ্ঞান বৃদ্ধি করা, বাজারে শৃঙ্খলা প্রতিষ্ঠা করা এবং সর্বোপরি কর্পোরেট বন্ড মার্কেট চালু করা। মূলধন বাজারে প্রাথমিকভাবে এই ধরনের পদক্ষেপসমূহ গ্রহণ ও বাস্তবায়ন করলে শেয়ারবাজারের নিয়মিত অনাকাঙ্ক্ষিত ঘটনা থেকে পরিত্রাণ লাভ এবং বিনিয়োগকারীদের বিশ্বাস বাড়বে।

অর্থনৈতিক পরিক্রমা

বাংলাদেশের অর্থনীতির বিভিন্ন প্যারামিটারসমূহ তথা সঞ্চয় হার, বিনিয়োগ প্রবৃদ্ধি, মুদ্রাস্ফীতি, উৎপাদন, বিশ্ববাণিজ্য, জিডিপি প্রবৃদ্ধি, রেমিট্যান্স প্রভৃতি পর্যালোচনা করলে বোঝা যায় দেশের অর্থনীতি স্থিতিশীল রয়েছে। তবে এই ধনাত্মক চেহারার বিপরীতে দেখা যায়, বেসরকারি বিনিয়োগে স্থবিরতা, কর্মসংস্থানে ঋণাত্মক ধারা, মুদ্রাবাজারে উদ্যোক্তাশ্রেণীর সুদের হার নির্ধারণে জবরদস্তি, নীট ঋণাত্মক রেমিট্যান্স, সম্পদ বন্টনে অসামঞ্জস্য প্রভৃতি স্থিতিশীল অর্থনীতিকে অস্থিতিশীল করার সমূহ সম্ভাবনা রয়েছে। এহেন অবস্থায়, অর্থনীতির চাকাকে চলমান রাখার দায়িত্বে

নিয়োজিত বিভিন্ন পক্ষসমূহ ঋণাত্মক দিকসমূহ পর্যালোচনা করে যথাবিহিত ব্যবস্থা নিলে বর্তমান স্থিতিশীল অর্থনীতিকে টেকসই রাখা সম্ভব হবে বলে প্রতীয়মান হয়।

অর্থনীতির বিভিন্ন দিকসমূহ-জুলাই ২০১৮

জুলাই ২০১৮ সময়ের অর্থনীতির বিভিন্ন সূচকগুলো পর্যালোচনা করলে দেখা যায়:

- ১। বৈদেশিক বিনিয়োগ ২০১৭-১৮ সময়ে বৃদ্ধি পেলেও নীট বৈদেশিক বিনিয়োগ জুলাই ২০১৮ সময়ে কমেছে।
- ২। আলোচ্য সময়ে রপ্তানী খাতে রেভিনিউ বৃদ্ধি পেলেও ট্রেড ঘাটতির পরিমাণ অস্বাভাবিক হারে বেড়েছে যা বৈদেশিক মুদ্রার রিজার্ভ ও মুদ্রার বিনিময় হারের উপর নেতিবাচক প্রভাব ফেলেছে;
- ৩। বিদ্যুৎ, জ্বালানি এবং অবকাঠামোতে সরকারি বিনিয়োগ অব্যাহত রয়েছে;
- ৪। প্রাইভেট সেক্টরে বিনিয়োগ ধনাত্মক হারে বৃদ্ধি পাচ্ছে।
- ৫। আর্থিক বাজারে সুদের হারে তাৎপর্যপূর্ণ পার্থক্য থাকায় নগদ/অর্থ প্রবাহ বাধাগ্রস্ত হচ্ছে।

অর্থনৈতিক শৃঙ্খলা শেয়ারবাজার/ পুঁজিবাজার স্থিতিশীলতার জন্য একটি নিয়ামক। শেয়ারবাজারের গতিশীলতা বৃদ্ধির লক্ষ্যে সরকারি পলিসির নীতিগত প্রয়োগ অত্যাাবশ্যিক। তাছাড়া, দেশের অবকাঠামো এবং শিল্পোন্নয়নের উপকরণ বিনিয়োগবান্ধব করার লক্ষ্যে প্রয়োজন দীর্ঘ মেয়াদী কৌশল যা টেকসই অর্থনীতির জন্য অতীব প্রয়োজন।

বাজার তারল্য পরিক্রমা

বাজার তারল্য শেয়ারবাজার প্রতিযোগিতামূলক হওয়ার পূর্বশর্ত। সাধারণত: বাজার তারল্যে শেয়ারবাজারের ট্রেড সংখ্যা, ট্রেড ভলিউম এবং ট্রেড ভ্যালু ধনাত্মক ভাবে প্রভাবিত হয়। মুদ্রাবাজারের মন্দাবস্থায় উৎপাদনশীল প্রতিষ্ঠানগুলোর অপেক্ষাকৃত ভালো অবস্থা এবং অবকাঠামো উন্নয়নে

সরকারের ধনাত্মক কৌশলের ফলে শেয়ারবাজারের তারল্য যে রূপ কাঙ্ক্ষিত ছিল সেরূপ পরিলক্ষিত হচ্ছে না। তার কারণ হিসেবে বিনিয়োগকারীদের বিনিয়োগ সংক্রান্ত সংশয় কাজ করছে বলে প্রতীয়মান হয়। শেয়ারবাজার তারল্য পরিক্রমার নির্দেশকগুলোর পরিসংখ্যান টেবিল-১ এ প্রদর্শিত হলোঃ

তারল্য পরিসংখ্যান	মোট ট্রেড	মোট ট্রেড ভলিউম	মোট ট্রেড মূল্য (মিলিয়ন টাকা)
গড়	১৫৫৭৭.৪১	১৩৬০২৮৭৬	৫৭১.০৫
গড় ব্যবধানঙ্ক	৩১৮৫.৯০	৫১৯১৭৬১	৩০৬.২৭
সর্বাদিক	২১৯১৪.০০	২৮৫৬৩৪৭৭	১৫২১.৩৮
সর্বনিম্ন	৯১৪৪.০০	২০৫১৭৩৬৫	২৮৭.১২
পরিসর	১২৭৭০.০০	৮০৪৬১১২	১২৩৪.২৬
গড় বিচ্যুতির সহগ	২০.৪৫%	৩৮.১৭%	৫৩.৬৩%
মাসিক পরিবর্তনের হার	৯৮.০৬%	১৬.৪২%	-৮২৪.৫৫%
সূচালতা/ Kurtosis	-০.০৪	২.১০	৫.৩৩

টেবিল-১ এর প্রদর্শিত ভ্যালুগুলো পর্যালোচনা করলে দেখা যায় : ১। মোট ট্রেড চুক্তির সংখ্যা জুলাই ২০১৮-এর ২২ কার্যদিবসে ৯ দিন উর্ধ্বমুখী এবং ১৩ দিন নিম্নমুখী ছিল। উক্ত সময়ের ২য়, ৩য় এবং ৫ম কার্যসপ্তাহে ট্রেডচুক্তির সংখ্যায় নিম্নমুখী প্রবণতা লক্ষ করা যায়। আলোচ্য সময়ে মোট ট্রেড চুক্তির কাঙ্ক্ষিত সীমা ছিল ১৫,৫৭৮ যা ৩১৮৬ হারে পরিবর্তিত হয়ে সর্বোচ্চ ২১৯১৪ এবং সর্বনিম্ন ৯১৪৪ সংখ্যায় দাঁড়ায়। অবশ্য ট্রেড চুক্তি গত মাসের তুলনায় বর্তমান মাসে প্রায় ৯৮% বৃদ্ধি পায়।

২। মোট ট্রেড ভলিউম জুলাই ২০১৮ সময়ে মোট ২২ কার্যদিবসে মাত্র ৭ দিন উর্ধ্বমুখী এবং ১৫ দিন নিম্নমুখী ছিল। উক্ত সময়ে ১ম, ২য়, ৩য় এবং ৫ম কার্যসপ্তাহে ট্রেড ভলিউমের নিম্নমুখী ধারা লক্ষ করা যায়। উক্ত সময়ে ট্রেড ভলিউমের কাঙ্ক্ষিত লক্ষমাত্রা ছিল ১৩৬,০২,৮৭৬ যা ৫১,৯১,৭৬১ হারে পরিবর্তিত হয়ে সর্বোচ্চ ২৮৫,৬৩,৪৭৭-এ পৌঁছে এবং সর্বনিম্ন ৮০,৪৬,১১২-এ দাঁড়ায়। অবশ্য ট্রেড ভলিউম বর্তমান মাসে ১৬.৪২% বৃদ্ধি পায়।

৩। মোট ট্রেড মূল্য জুলাই ২০১৮ সময়ের মোট ২২ কার্যদিবসে ১০ দিন উর্ধ্বমুখী এবং ১২ দিন নিম্নমুখী ছিল। এই নির্দেশকের কাঙ্ক্ষিত সীমা ছিল ৫৭১ মিলিয়ন টাকা যা ৩০৬ মিলিয়ন টাকা হারে পরিবর্তিত হয়ে আলোচ্য মাসে সর্বোচ্চ ১৫২১.৩৮ মিলিয়ন টাকায় পৌঁছে এবং সর্বনিম্ন ২৮৭.১২ মিলিয়ন টাকা হয়। লক্ষণীয় যে, ট্রেড মূল্য

গতমাসের তুলনায় বর্তমান মাসে অস্বাভাবিক হারে হ্রাস পায়। বাজার তারল্যের সকল নির্দেশকগুলোর পরিসংখ্যান পর্যালোচনা করলে প্রতীয়মান হয় যে বাজার তারল্যে ঋণাত্মক ধারা বজায় ছিল। শেয়ারবাজার তারল্যের বেশ কিছু প্যারামিটার ধনাত্মক হওয়ার পরও বাজারের ত্রিায়া করছে না। বাজার তারল্যের গড় বিচ্যুতির সহগ পর্যালোচনায় দেখা যায় ট্রেড মূল্য আলোচ্য মাসে অত্যন্ত পরিবর্তনশীল ছিল যা সুস্থ তারল্যের কথা বলছে না।

বাজার ধারা পরিক্রমা

সিএসই শেয়ারবাজার ধারা সংক্রান্ত তথ্য সৃষ্টি ও সরবরাহের নিমিত্তে যে ছয়টি সূচক নির্ণয় করে, তার পাঁচটি সূচক বাজার ধারা প্রবণতা পর্যালোচনার নিমিত্তে বর্তমান ষ্ট্যাডিতে নেয়া হয়। জুলাই ২০১৮ সময়ে শেয়ারবাজার কোন ধারা প্রতিষ্ঠা করেনি, বরং অবিমিশ্র অবস্থা বজায় ছিল। ফলে শেয়ার বিনিয়োগকারীবৃন্দ সংশয়ে থাকায় সিদ্ধান্তহীনতায় ভুগছে এবং নতুন বিনিয়োগকারী বাজারে প্রবেশ করছে না। যাহা হউক, শেয়ারবাজার ধারা পরিক্রমার বিভিন্ন নির্দেশকগুলোর পরিসংখ্যানগত ভ্যালু টেবিল-২ এ প্রদর্শিত হলোঃ।

টেবিল-২ : বাজারধারা পরিক্রমা

বাজার ধারা পরিমাপক	CSE-30 Index	CSCX Index	CASPI Index	CSE-50 Index	CSI Index
গড়	১৪৬৪১.৮৬	৯৯৩৩	১৬৪১৯	১১৯২	১১২৫
গড় ব্যবধানঙ্ক	১৮৭.৮৪	৬৩.৬৯	১০২	১৪.৯২	১০
সর্বাদিক	১৪৯০৩.০৭	১০০৬৮	১৬৬৩৭	১২১৪	১১৩৯
সর্বনিম্ন	১৪২৩৩.৩৮	৯৮০৭	১৬২১৫	১১৬৮	১১০৪
পরিসর	৬৯৬.০০	২৬১	৪২২	৪৬	৩৫
গড় বিচ্যুতির সহগ	১.২৮%	০.৬৮%	০.৬২%	১.২৫%	০.৮৯%
বাজার আয়ের হার (মাসিক)	-১৫.০৭%	৮৬.২৩%	৯১.৬৫%	৯৫.২৭%	৯৯.৪৬%
সূচালতা/Kurtosis	০.১৬	০.০২	০.১৬	-১.১৯	-০.৬০

টেবিল ২ এ প্রদর্শিত ভ্যালু আলোচনা করলে নিম্নোক্ত তথ্য উপলব্ধি করা যায়ঃ

১। সিএসই-এর Apex Index : CSE-30 জুলাই ২০১৮ সময়ের মোট ২২ কার্যদিবসের মাত্র ৯ কার্যদিবসে উর্ধ্বধারা এবং ১৩ কার্যদিবসে নিম্নমুখী ধারা বজায় ছিল। এই সূচকের কাঙ্ক্ষিত পয়েন্ট ছিল ১৪৬৪২ যা ১৮৮ পয়েন্টস্ হারে

পরিবর্তিত হয়ে সর্বোচ্চ ১৪৯০৩ পয়েন্ট পৌঁছে এবং সর্বনিম্ন ১৪২৩৩-এ দাঁড়ায়, এই ভিত্তিতে মাসিক বাজার আয়ের হার - ১৫.০৭%। এই সূচক পরীক্ষা হতে বোঝা যায় মৌলভিত্তি সম্পন্ন কোম্পানির শেয়ারের দর সংশোধিত হয়নি। তবে বাজারের শেয়ারের গতিবিধি পর্য্যালোচনায় দেখা যায়, ক্ষুদ্র মূলধনবিশিষ্ট কোম্পানি এবং কিছু Z Category শেয়ারের দরের লিডারেজ ঘটেছে।

২। সিএসই ব্রেঞ্চমার্কা সূচক : CSCX পর্য্যালোচনায় দেখা যায়, জুলাই ২০১৮ সময়ের মোট ২২ কার্যদিবসে CSCX-এর ১০ দিন উর্ধ্বমুখী ধারা এবং ১২ দিন নিম্নমুখী ধারা বজায় ছিল। আলোচ্য সময়ে CSCX-এর কাজক্ষিত পয়েন্টস্ ছিল ৯৯৩৩ যা ৬৪ পয়েন্টস্ হারে পরিবর্তিত হয়ে সর্বোচ্চ ১০,০৬৮ পয়েন্টস্ এবং সর্বনিম্ন ৯৮০৭ পয়েন্টস্ এ দাঁড়ায়। এই ভিত্তিতে মাসিক বাজার হার ধনাত্মক (৮৬.২৩%)। CSE-30 সূচকের বিপরীত তথ্য পরিবেশনের পেছনে যে তথ্য উঠে আসে, তা হলো ক্ষুদ্র মূলধন বিশিষ্ট কোম্পানিগুলোর শেয়ারের দরের ধনাত্মক সংশোধন।

৩। সিএসই-এর সার্বিক সূচক: CASPI পর্য্যালোচনায় দেখা যায়, জুলাই ২০১৮ মোট ২২ কার্যদিবসে CASPI ১০ কার্যদিবসে উর্ধ্বধারা এবং অবশিষ্ট কার্যদিবসে নিম্নধারা প্রতিষ্ঠা করেছিল। আলোচ্য সময়ে CASPI-এর টার্গেট পয়েন্টস্ ছিল ১৬৪১৯ যা ১০২ পয়েন্টস্ হারে পরিবর্তিত হয়ে সর্বোচ্চ ১৬,৬৩৭ পয়েন্টস্ এবং সর্বনিম্ন ১৬,২১৫ পয়েন্টস্-এ দাঁড়ায়। এই ভিত্তিতে মাসিক বাজার আয়ের হার ৯১.৬৫%। সিএসইর সকল সূচক পর্য্যালোচনা করলে দেখা যায়, সূচকের তারতম্য একটি নির্দিষ্ট সীমা রাখার মধ্যে নির্দিষ্ট ছিল। বাজারের এই মিশ্র ধারা ধনাত্মক হওয়ার লক্ষ্যে প্রয়োজন শেয়ারবাজারের সুশাসন এবং শেয়ারবাজার ধনাত্মক হওয়ার অন্যান্য বাজার উপাদানগুলোর তাৎপর্যপূর্ণ ক্রিয়াকরণ।

বাজার ব্রেঞ্চসূচক পরিক্রমা

ব্রেঞ্চসূচক তালিকাভুক্ত সিকিউরিটির সংখ্যাগত দর হ্রাস-বৃদ্ধির চিত্র প্রকাশ করে। বিনিয়োগকারী বৃন্দ ব্রেঞ্চসূচক ব্যবহার করে শেয়ারবাজারের দরের গতিবিধি সম্পর্কে ধারণা নিতে পারে। ব্রেঞ্চসূচক সংক্রান্ত তথ্যাবলী টেবিল -৩ এ প্রদর্শিত হলো:

টেবিল-৩ : বাজার ব্রেঞ্চসূচক পরিক্রমা

ট্রেডিং সপ্তাহ	মোট ট্রেডেট সিকিউরিটিজ	দর বৃদ্ধি	দর হ্রাস	ব্রেঞ্চ	ব্রেঞ্চসূচক	দর অপরিবর্তিত
১ম সপ্তাহ	২৮০	১৪৩	১২৩	২০	২০	১৪
২য় সপ্তাহ	২৮৭	১৪৮	১২১	২৭	৪৭	১৮
৩য় সপ্তাহ	২৯১	১১৫	১৬৩	-৪৮	-০১	১৩
৪র্থ সপ্তাহ	২৯৩	১৩১	১৪৫	-১৪	-১৫	১৭
৫ম সপ্তাহ	২৮৯	১৩৬	১৩৭	-০১	-১৬	১৬

টেবিল-৩ এ প্রদর্শিত পরিসংখ্যান পরীক্ষা করলে দেখা যায়, গড়ে ২৮৮টি শেয়ার ট্রেডেট হয়েছে এবং গড়ে ১৫টি শেয়ারের দর অপরিবর্তিত ছিল। জুলাই ২০১৮ সময়ে প্রথম দুই কার্য সপ্তাহে অধিকাংশ শেয়ারের দর বৃদ্ধি পাওয়ার ব্রেঞ্চসূচক ধারা কিছুটা উর্ধ্বমুখী হলেও পরবর্তী তিন কার্যসপ্তাহে বিপরীত আচরণ পরিলক্ষিত হওয়ায় ব্রেঞ্চসূচক ধারা নিম্নমুখী হয়েছে। এই অবস্থার জন্য যে সকল বিষয়গুলো বিবেচনার দাবি রাখে সেগুলো হলো Z Category এবং স্বল্প মূলধন বিশিষ্ট কোম্পানী গুলোর দর বৃদ্ধির প্রবণতা; বৈদেশিক বিনিয়োগে স্নথগতি, মুদ্রা বাজারের অসংলগ্ন আচরণ প্রভৃতি। এই অবস্থা বাজার বিনিয়োগকারীদেরকে উভয় সংকটে ফেলেছে। ফলে বিনিয়োগকারীদের সঠিক ধারায় ফিরিয়ে আনতে হলে প্রয়োজন আর্থিক বাজারে সুশাসন, বেসরকারি বিনিয়োগে প্রণোদনা, টেকসই উন্নয়ন অবকাঠামো প্রভৃতি।

বাজার অর্থনীতি পরিক্রমা

দেশের বাজার অর্থনীতি অনেকাংশে স্থিতিশীল থাকার পরও শেয়ারবাজারে বিনিয়োগ প্রবাহ গতি সন্তোষজনক প্রতীয়মান হচ্ছে না। শেয়ারবাজারে মৌলভিত্তি সম্পন্ন কোম্পানির সিকিউরিটিসমূহে দেশীয় ও বৈদেশিক বিনিয়োগ অতীতে নিকট কাজক্ষিত সীমায় থাকলেও বর্তমান সময়ে বৈদেশিক নীট বিনিয়োগ ঋণাত্মক হয়েছে।

তাছাড়া, বিভিন্ন সেক্টরে অধিকাংশ সিকিউরিটির মূল্য অবমূল্যায়িত এবং বেশ কিছু মৌলভিত্তিসম্পন্ন কোম্পানির সিকিউরিটি অধিমূল্যায়িত অবস্থায় পরিলক্ষিত হয়েছে। বাজার সিকিউরিটিসমূহের অনাকাঙ্ক্ষিত মূল্য সংশোধন হওয়ায় শেয়ারবাজার মূলধনে বাজার অর্থনীতির ব্যারোমিটার হিসেবে চিহ্নিত করতে বেগ পেতে হয়। বাজার অর্থনীতি পরিক্রমার ভ্যালুগুলো টেবিল-৪ এ প্রদর্শিত হলো:

টেবিল-৪ : শেয়ার বাজার মূলধন ধারা বাজার মূলধন ধারা পরিমাপক	টাকা (মিলিয়ন টাকা)
গড়	৩৫,৫৫,৮৫৪.৪১
গড় ব্যবধানঙ্ক	১৮,৫২৬.৫৩
সর্বাধিক	৩১,৮১,৩০৭.০০
সর্বনিম্ন	৩১,০৯,৮২৪.০০
পরিসর	৭১,৪৮৩.০০
মাসিক পরিবর্তনের হার	১০০.২০%
সূচালতা/ Kurtosis	০.৩১%

টেবিল-৪ এ প্রদর্শিত শেয়ারবাজার মূলধন ধারার ভ্যালুগুলো পর্যালোচনা করলে দেখা যায় শেয়ারবাজার মূলধন আলোচ্য জুলাই, ২০১৮ সময়ে জুন ২০১৮-এর তুলনায় ১০০.২০% বৃদ্ধি পেয়েছে। শেয়ারবাজারে মূলধনের এই বৃদ্ধি শেয়ারবাজার সিকিউরিটির দাম বৃদ্ধির কারণে ঘটেছে। যে সকল সিকিউরিটি দাম বৃদ্ধি পেয়েছে তা অধিকাংশ ক্ষেত্রে কাম্য ছিল না। ফলে বিনিয়োগকারীদের সতর্কবস্থান অত্যন্ত জরুরি।

আলোচ্য সময়ে সিএসই শেয়ারবাজার-এর কাজক্ষিত বাজার মূলধন ছিল ৩১,৫৫,৮৫৪.৪১ মিলিয়ন টাকা যা গড় ব্যবধানঙ্ক ১৮,৫২৬.৫৩ মিলিয়ন টাকা হারে হ্রাস-বৃদ্ধি ঘটিয়ে মোট ২২ কার্যদিবসে সর্বোচ্চ ৩১,৮১,৩০৭ মিলিয়ন টাকা এবং সর্বনিম্ন ৩১,০৯,৮২৪ মিলিয়ন টাকায় পৌঁছে। এই ভাবে বাজার মূলধনের হ্রাস-বৃদ্ধিতে সিএসই শেয়ারবাজার ১০০% ধনাত্মক পরিবর্তন অর্জন করতে সক্ষম হয়েছে। শেয়ারবাজার মূলধনের এই ধনাত্মক গড় পরিবর্তন শেয়ারবাজারে উর্ধ্বগতি ধারা সৃষ্টি করে নিকট ভবিষ্যতে বাজার একই ধারা বজায় থাকার ইঙ্গিত দিচ্ছে বলে প্রতীয়মান হচ্ছে, যদি সার্বিক বিনিয়োগ ঝুঁকি অপরিবর্তিত থাকে।

বাজার সেক্টর পরিক্রমা

সিএসই মোট ১৮টি সেক্টরের তালিকাভুক্ত সকল সিকিউরিটির দর জুলাই ২০১৮-এর ২২ কার্যদিবসে উঠানামা করলেও মোট তালিকাভুক্ত সিকিউরিটির গড়ে ৯০% ট্রেডেট হয়েছে যার মধ্যে ৯৫% সিকিউরিটির দর পরিবর্তন হয়েছে এবং ৫%-এর দর অপরিবর্তিত ছিল। ফলে সকল কার্যদিবসে সিএসই শেয়ারবাজার কোন কোন সেক্টরে তারল্য সংকট ছিল। যা হোউক, মাসের শুরু হতে অধিকাংশ সিকিউরিটির দর উর্ধ্বমুখী প্রবণতা থাকলেও তৃতীয় ট্রেডিং সপ্তাহে সিএসই শেয়ারবাজার বিপরীত চেহারায় ফিরে আসে। ফলে বিভিন্ন সেক্টরে বাজার আয়ের হার (Market Return) অধিকাংশ কার্যদিবসে ঋণাত্মক পর্যলক্ষিত হয়। জুলাই ২০১৮ সময়ের শেয়ারবাজার সেক্টরাল পরিক্রমার পরিসংখ্যান টেবিল-৫ এ প্রদর্শিত হলো :

টেবিল-৫ : শেয়ারবাজার সেক্টরাল পরিক্রমা			
সেক্টরাল আয়ের হার	সেক্টর	সংখ্যা	গণসংখ্যার হার
(১০%)-(৫%)	ব্যাংক, লিজিং ও ফাইন্যান্স, বিবিধ, ফার্মা ও কেমিক্যাল	০৪	২২.২২%
(৫%)-(৫%)	খাদ্য ও আনুষঙ্গিক, সাধারণ বীমা, জীবন বীমা, মিউচুয়াল ফান্ড	০৪	২২.২২%
০%-৫%	সিমেন্ট, সিরামিক্স, এনার্জি, টেলিকমিউনিকেশন	০৪	২২.২২%
৫%-১০%	ইঞ্জিনিয়ারিং ও ইলেক্ট্রিক্যাল, সেবা ও সম্পত্তি,	০২	১১.১২%
১০%-১৫%	লোদার ও ফুটওয়্যার, পেপার ও প্রিন্টিং, টেক্সটাইল	০৩	৩৩.৩৩%
		০১	১১.১০%
১৫%-২০%	ICT	১৮	

টেবিল-৫ এ তথ্য পরিসংখ্যান পর্যালোচনা করলে দেখা যায়, ১৮টি সেক্টরের বাজার আয়ের হার জুলাই ২০১৮-এর ৫ কার্যসপ্তাহে গতমাসের তুলনায় -১০% হতে +১৫% পর্যন্ত বিস্তৃত ছিল। সিএসই ১৮টি সেক্টরের মধ্যে ৮টি সেক্টরের বাজার আয়ের হার ঋণাত্মক ছিল। আলোচ্য সময়ে সিএসই শেয়ারবাজারের সেক্টর পর্যালোচনায় দেখা যায়, ১ম ট্রেডিং সপ্তাহে সকল সেক্টর ঋণাত্মক আয়ের হার; ২য় ট্রেডিং সপ্তাহে প্রধান সেক্টর গুলোর মধ্যে ব্যাংক এবং ফার্মাসিউটিক্যাল ঋণাত্মক আয়ের হার; তৃতীয় ট্রেডিং সপ্তাহে প্রধান সেক্টরের মধ্যে টেলিকম এবং ফার্মাসিউটিক্যাল ঋণাত্মক আয়ের হার; চতুর্থ সপ্তাহে সকল সেক্টর ঋণাত্মক আয়ের হার; এবং শেষ ট্রেডিং সপ্তাহে প্রধান সেক্টরের মধ্যে ব্যাংকিং এবং টেলিকম ঋণাত্মক বাজার আয়ের হার প্রদর্শন করে। সেক্টরগুলোর Sectoral Index-এর ওঠানামা এবং অধিকাংশ সময়ে ঋণাত্মক পারফরমেন্সের কারণ হিসেবে বাজার ব্যবস্থাপনা ও বাজারের গতিবিধির উপর বিনিয়োগকারীদের আস্থার সংকট এবং তালিকাভুক্ত কোম্পানির পারফরমেন্সকে দায়ি করা যেতে পারে।

উপসংহার :

শেয়ারবাজারকে বিনিয়োগবান্ধব করার লক্ষ্যে প্রয়োজন বাজারে সুশাসন প্রতিষ্ঠা এবং মুদ্রাবাজারের গ্যাপ মিটানোর লক্ষ্যে তাৎপর্যপূর্ণ ভূমিকা। এই লক্ষ্যার্জনে দরকার সরকারের মেশিনারী এবং উদ্যোক্তাশ্রেণীর সময়মত সিদ্ধান্ত গ্রহণ।

ড. মোহাম্মদ সালেহ জহুর

প্রফেসর, ডিপার্টমেন্ট অফ ফিন্যান্স/ডিরেক্টর, ব্যুরো অফ বিজনেস রিসার্চ/ফ্যাকাল্টি অফ বিজনেস অ্যাডমিনিস্ট্রেশন/
ইউনিভার্সিটি অফ চিটাগং

এক্সচেঞ্জ সংবাদ

সিএসই মেম্বার'স্ লাউঞ্জ উদ্বোধন



১৯ জুলাই ২০১৮ ঢাকা: সিএসইর চেয়ারম্যান ড. এ. কে. আবদুল মোমেন সিএসইর ঢাকাকেন্দ্রিক ট্রেড হোল্ডারদের সাথে সিএসইতে লেনদেন বাড়ানোর উদ্যোগ হিসেবে সিএসই ঢাকা অফিসে আয়োজিত এক মতবিনিময় সভায় মিলিত হন। এতে উপস্থিত ছিলেন সিএসই পরিচালক মেজর (অবঃ) এমদাদুল ইসলাম ও ছায়েদুর রহমান, ব্যবস্থাপনা পরিচালক এম. সাইফুর রহমান মজুমদার এফসিএ, এফসিএমএ; সিএসইর ট্রেড হোল্ডারগণ এবং তাদের অপারেশনাল হেডস্। সভায় আরো উপস্থিত ছিলেন আইসিবি-এর ডিএমডি মোঃ মোসাদ্দেকুল আলম, সিএসইর ডিজিএম ও ঢাকা অফিসের ইনচার্জ মোঃ গোলাম ফারুক, বিজনেস ডেভেলপমেন্ট-এর ডিজিএম একেএম শাহরোজ আলম ও অন্যান্য উর্ধ্বতন কর্মকর্তাবৃন্দ।



উক্ত সভা শেষে সিএসই ঢাকা অফিসে আনুষ্ঠানিকভাবে 'সিএসই মেম্বার'স্

লাউঞ্জ'-এর শুভ উদ্বোধন করেন সিএসইর চেয়ারম্যান ড. এ. কে. আবদুল মোমেন। এ সময় সিএসইর ব্যবস্থাপনা পরিচালক, পরিচালকবৃন্দ এবং ট্রেড হোল্ডারগণ উপস্থিত ছিলেন।

সিএসই প্রতিনিধিদলের এনএসই, বিএসই, এমসিএক্স ও আইডিএএল সফর

২৭ জুলাই থেকে ০২ অগাস্ট ২০১৮ ভারত: সিএসইর ব্যবস্থাপনা পরিচালক এম. সাইফুর রহমান মজুমদার এফসিএ, এফসিএমএ এবং পরিচালক মেজর (অবঃ) এমদাদুল ইসলাম ভারতের ন্যাশনাল স্টক এক্সচেঞ্জ অফ ইন্ডিয়া (এনএসই), বোম্বে স্টক এক্সচেঞ্জ (বিএসই), মাল্টি কমোডিটি এক্সচেঞ্জ অফ ইন্ডিয়া (এমসিএক্স) এবং ইন্টেলেক্ট ডিজাইন এরেনা লিঃ (আইডিএএল) সফর করেন। বিএসইর ম্যানেজিং ডিরেক্টর ও সিইও মিঃ আশীষ কুমার চৌহানের সঙ্গে সিএসই প্রতিনিধিদলের বৈঠকে মার্কেট শেয়ার, বন্ড মার্কেট, কমোডিটি সেগমেন্ট, ট্রেনিং ইনস্টিটিউশন প্রভৃতি বিষয়ে বোর্সটির অভিজ্ঞতা বিস্তারিতরূপে আলোচিত হয়। এনএসইর সিইও মিঃ বিক্রম লিমায়ির সাথে সিএসইর পরিচালক ও ব্যবস্থাপনা পরিচালকের বৈঠক হয়। এনএসইর সাবসিডিয়ারি কোম্পানি IISL-এর টিমের সাথেও সূচক ও সংশ্লিষ্ট বিষয়ে আলোচনা হয়। উল্লেখ্য, IISL ইতঃপূর্বে সিএসই শরিয়া সূচক ও সিএসই ৫০ সূচক প্রণয়নে ইনডেক্স সার্ভিস প্রোভাইড করে। এ ছাড়াও, বাংলাদেশে কমোডিটি, ডেরিভেটিভস্ ও বন্ড মার্কেট প্রতিষ্ঠা বিষয়ে সিএসই ডেলিগেটস্-এর সাথে এনএসই ও বিএসইর মতবিনিময় হয় এবং এ ক্ষেত্রে তাঁদের অভিজ্ঞতা শেয়ারের আশ্বাসও পাওয়া যায়। MCX-এর সাথে বিভিন্ন প্রোডাক্ট প্রবর্তন ও কারিগরি কাঠামো বিষয়ে আলোচনা হয়। MCX প্রয়োজনে সিএসইকে সহযোগিতার আশ্বাস দেয়। সিএসইর টেকনোলজি প্রোভাইডারদের অন্যতম আইডিএএল-এর ইন্টেলেক্ট ডিজাইনের টেকনিক্যাল টিমের সাথে GOTX, SME Board ও ATM board বিষয়ে ফলপ্রসূ আলোচনা হয়।



(এনএসই-ইন্ডিয়া): ছবিতে বাম দিক থেকে সিএসইর পরিচালক মেজর (অবঃ) এমদাদুল ইসলাম, এনএসইর ম্যানেজিং ডিরেক্টর ও সিইও মিঃ বিক্রম লিমায়ী ও সিএসইর ব্যবস্থাপনা পরিচালক এম. সাইফুর রহমান মজুমদার এফসিএ, এফসিএমএ।

(এমসিএক্স-ইন্ডিয়া): ছবিতে বাম দিক থেকে এমসিএক্স-এর হেড অফ কর্পোরেট অফিস ও প্রজেক্টস মিঃ প্রাভীন ডিজি, এমসিএক্স-এর ম্যানেজিং ডিরেক্টর ও সিইও মিঃ সুগাংক এম. পারানজের, সিএসইর পরিচালক মেজর (অবঃ) এমদাদুল ইসলাম ও সিএসইর ব্যবস্থাপনা পরিচালক এম. সাইফুর রহমান মজুমদার এফসিএ, এফসিএমএ।



এস. আর. ক্যাপিটাল-এর প্রতিষ্ঠা বার্ষিকী

১২ জুলাই ২০১৮ সিলেট: জাতিসংঘে নিযুক্ত বাংলাদেশ সরকারের সাবেক স্থায়ী প্রতিনিধি ও রাষ্ট্রদূত চট্টগ্রাম স্টক এক্সচেঞ্জ-এর



চেয়ারম্যান ড. এ. কে. আবদুল মোমেন বলেন, দেশের উন্নয়নে অন্যতম ভূমিকা রাখছে পুঁজিবাজার। ভবিষ্যতে বাংলাদেশের শেয়ার বাজারের উন্নতির সম্ভাবনা বেশী। এজন্যে শেয়ার ব্যবসায় সবাইকে আবেগতাড়িত হয়ে বিনিয়োগ না করে সতর্কতা ও বুদ্ধিমত্তার সাথে বিনিয়োগ করতে হবে। তাহলে ব্যক্তি-উন্নয়নের সাথে সাথে দেশের অর্থনীতির উন্নয়ন সম্ভব। এস. আর. ক্যাপিটাল লিঃ-এর ১২তম প্রতিষ্ঠাবার্ষিকী উদ্‌যাপন অনুষ্ঠানে প্রধান অতিথির বক্তব্যে তিনি এ কথা বলেন।

সিলেট নগরীর আনন্দ টাওয়ারে এস. আর. ক্যাপিটাল-এর প্রধান কার্যালয়ে এস. আর. ক্যাপিটাল লিঃ-এর চেয়ারম্যান সাকিবর আহমদ চৌধুরীর সভাপতিত্বে ও ব্যবস্থাপনা পরিচালক মোঃ সিদ্দিকুর রহমানের

পরিচালনায় অনুষ্ঠানে বিশেষ অতিথির বক্তব্য রাখেন দ্য সিলেট চেম্বার অফ কমার্স এন্ড ইন্ডাস্ট্রিজ-এর সভাপতি খন্দকার সিপার আহমদ, সিলেট জেলা আইনজীবী সমিতির সভাপতি এডভোকেট মোহাম্মদ লালা ও সিএসইর সিলেট অফিসের ইনচার্জ নাজিম

বিন নজরুল। এ সময় অন্যের মধ্যে উপস্থিত ছিলেন সিলেট স্টেশন ক্লাব-এর সভাপতি ও সিলেট জেলা আইনজীবী সমিতির সাবেক সভাপতি এডভোকেট এমাদউল্লাহ শহীদুল ইসলাম শাহীন, এস. আর. ক্যাপিটাল লিঃ-এর পরিচালক আতাউল্লাহ সাকের, কুদরত উল্লাহ ফায়ের, মোহাম্মদ আব্দুল গণি, আজহারুল ইসলাম ইয়াহইয়া, আতিকুর রহমান খান ও মনজুর আহমদ চৌধুরী প্রমুখ। উক্ত সভায় সিলেট চেম্বার অফ কমার্স, সিলেট মেট্রোপলিটান চেম্বার অফ কমার্স-এর নেতৃত্বন্দ, বিভিন্ন প্রতিষ্ঠানের চেয়ারম্যান, ব্যবস্থাপনা পরিচালক ও প্রায় পাঁচ শতাধিক বিনিয়োগকারী এবং বিভিন্ন পেশার মানুষ উপস্থিত ছিলেন। প্রধান অতিথির বক্তব্যে ড. এ. কে. আবদুল মোমেন আরো বলেন, ব্যাংক থেকে ঋণ নিয়ে শিল্প স্থাপনের চেয়ে পুঁজিবাজার হতে টাকা উত্তোলন করে নতুন নতুন শিল্প স্থাপন ও অবকাঠামো নির্মাণ করা উত্তম। ব্যাংকের আমানত ও ফিল্ড ডিপোজিট রেখে যে পরিমাণ মুনাফা লাভ করা যায় তার চেয়ে পুঁজিবাজারে বিনিয়োগ করে সবসময় বেশী লাভবান হওয়া যায়।

ট্রেক হোল্ডারদের সাথে মতবিনিময় সভা

১৬ জুলাই ২০১৮ ঢাকা: সিএসইর ব্যবস্থাপনা পরিচালক এম. সাইফুর রহমান মজুমদার এফসিএ, এফসিএমএ সিএসইর ঢাকাকেন্দ্রিক ট্রেক হোল্ডারদের সাথে সিএসইতে লেনদেন বাড়ানোর উদ্যোগ হিসেবে সিএসই ঢাকা অফিসে এক মতবিনিময় সভায় মিলিত হন। এতে উপস্থিত ছিলেন সিএসইর ট্রেক হোল্ডারগণ এবং তাদের অপারেশনাল হেডস। সভায় আরো উপস্থিত ছিলেন সিএসই পরিচালক ছায়েদুর রহমান, সাবেক দুই পরিচালক মোঃ মফিজ উদ্দিন এবং মোঃ মহিউদ্দিন এফসিএমএ, সিএসইর ডিজিএম ও ঢাকা অফিসের ইনচার্জ মোঃ গোলাম ফারুক, বিজনেস ডেভেলপমেন্ট-এর ডিজিএম একেএম শাহরোজ আলম এবং ডিজিএম ও আইটি সার্ভিসেস-এর প্রধান হাসনাইন বারী এবং অন্যান্য উর্ধ্বতন কর্মকর্তাবৃন্দ। সিএসই ধারাবাহিকভাবে এই সভার আয়োজন করছে এবং আগামীতেও তা অব্যাহত থাকবে।



এডিবি প্রতিনিধি দলের সিএসই পরিদর্শন



১৭ জুলাই ২০১৮ ঢাকা: এশিয়ান ডেভেলপমেন্ট ব্যাংকের (এডিবি) ৫ সদস্যের একটি প্রতিনিধি দল সিএসই ঢাকা অফিস পরিদর্শন করেন। এডিবির প্রতিনিধি দলে ছিলেন- স্টিফেন ওয়েলস, নিলস একবারজ্, অরুণাংশু দত্ত, রবার্ট কানেন ও সাদ মোহাম্মদ ফয়সাল। তাঁদের স্বাগত জানান সিএসইর ব্যবস্থাপনা পরিচালক এম. সাইফুর রহমান মজুমদার এফসিএ, এফসিএমএ। তিনি দলটিকে বর্তমান বাজার অবস্থা, ডেরিভেটিভস, ক্লিয়ারিং ও সেটলমেন্ট এবং সিসিপি (সেন্ট্রাল কাউন্টার পার্টি) গঠনের অগ্রগতি সম্পর্কে অবহিত করেন। পরে ডেরিভেটিভস-এর চাহিদা,

ডেরিভেটিভস লেনদেনের ক্ষেত্রে নিয়ন্ত্রণ সংস্থার সহযোগিতা, লেনদেনের অবকাঠামো, সেটলমেন্ট ও রিস্ক ম্যানেজমেন্ট ও বিনিয়োগকারী সুরক্ষা, ক্লিয়ারিং ও সেটলমেন্টের বর্তমান অবস্থা, বর্তমানে এর সামর্থ্য, দুর্বলতা ও ঝুঁকি, সিসিপি গঠন, ঝুঁকি মোকাবেলায় এর ভূমিকা ও অগ্রগতি বিষয়ে বিস্তারিত আলোচনা হয়। এডিবি প্রতিনিধিদল এ ব্যাপারে প্রয়োজনীয় পরামর্শ প্রদানের অগ্রহ প্রকাশ করেন। এসময় উপস্থিত ছিলেন সিএসইর ডিজিএম ও ঢাকা অফিসের ইন-চার্জ মোঃ গোলাম ফারুক এবং ডিজিএম ও আইটি সার্ভিসেস-এর হেড হাসনাইন বারী।

সিএসইতে এসকে ট্রিমস্ অ্যান্ড ইন্ডাস্ট্রিজ লিঃ-এর শেয়ার লেনদেন শুরু

১৫ জুলাই ২০১৮ ঢাকা: সিএসইতে আনুষ্ঠানিকভাবে এসকে ট্রিমস্ অ্যান্ড ইন্ডাস্ট্রিজ লিঃ-এর শেয়ার লেনদেন শুরু হয়। এ সময় উক্ত কোম্পানির চেয়ারম্যান মোঃ তফাজ্জল হোসেন ফরহাদ, পরিচালক মোঃ আতিকুর রহমান ও আবদুর রাজ্জাক, ম্যানেজিং ডিরেক্টর এম. এ. কাইয়ুম হাওলাদার, কোম্পানি সেক্রেটারি সিরান বিন সারওয়ার, ইমপেরিয়াল ক্যাপিটাল লিঃ-এর সিইও ও



ম্যানেজিং ডিরেক্টর মোঃ সালাহউদ্দিন সিকদার এফসিএমএ, বিএমএসএল ইনভেস্টমেন্ট লিঃ-এর ম্যানেজিং ডিরেক্টর মোঃ রিয়াদ মতিন, ইউনাইটেড কর্পোরেট এডভাইসরি সার্ভিসেস লিঃ-এর ম্যানেজিং ডিরেক্টর মাহবুব এইচ. মজুমদার এফসিএমএ, সিএসইর ডিজিএম ও সিএসই ঢাকা অফিসের ইন-চার্জ মোঃ গোলাম ফারুক, বিজনেস ডেভেলপমেন্ট-এর ডিজিএম একেএম শাহরোজ আলম এবং ডিজিএম ও আইটি সার্ভিসেস-এর হেড হাসনাইন বারী উপস্থিত ছিলেন।

ত্রিপক্ষীয় চুক্তি



০৮ জুলাই ২০১৮ ঢাকা: ঢাকা স্টক এক্সচেঞ্জ, চট্টগ্রাম স্টক এক্সচেঞ্জ ও এম. আই. ডায়িং লিঃ-এর মধ্যে ত্রিপক্ষীয় চুক্তি স্বাক্ষরিত হয়। এ সময় এম. এল. ডায়িং লিঃ-এর ব্যবস্থাপনা পরিচালক ও পরিচালক গোলাম আজম চৌধুরী, কোম্পানি সচিব এ. কে. এম. আতিকুর রহমান, ডিএসইর ব্যবস্থাপক অনন্ত কুমার সরকার ও উপ-ব্যবস্থাপক তাহসিন আহমেদ, সিএসইর ডিজিএম ও সিএসই ঢাকা অফিসের ইন-চার্জ মোঃ গোলাম ফারুক ও ম্যানেজার মোঃ মোর্শেদ আলম উপস্থিত ছিলেন।



একই দিনে ডিএসই, সিএসই ও এসকয়্যার নিট কম্পোজিট লিঃ-এর মধ্যে ত্রিপক্ষীয় চুক্তি স্বাক্ষরিত হয়। এ সময় এসকয়্যার নিট কম্পোজিট লিঃ-এর ব্যবস্থাপনা পরিচালক মোঃ এহসানুল হাবিব, প্রধান নির্বাহী কর্মকর্তা এম. মুস্তাফিজুর রহমান, ডিএসইর ব্যবস্থাপক অনন্ত কুমার সরকার ও এক্সিকিউটিভ মোঃ বদরুল ইসলাম, সিএসইর ডিজিএম ও সিএসই ঢাকা অফিসের ইন-চার্জ মোঃ গোলাম ফারুক ও ম্যানেজার মোঃ মোর্শেদ আলম উপস্থিত ছিলেন।

কর্পোরেট সংবাদ

ক্রেডিট রেটিং

ক্রম	কোম্পানি	রেটিং নির্ধারক	রেটিং	গত বছরের/গতবারের রেটিং	বর্তমান বিবেচিত প্রতিবেদন	অর্থবছর শেষ
১	রিপাবলিক ইস্যুরেন্স	আলফা ক্রেডিট রেটিং লিঃ	দীর্ঘ মেয়াদে 'এ+' ও স্বল্প মেয়াদে 'এসটি-২'	দীর্ঘ মেয়াদে 'এ+' ও স্বল্প মেয়াদে 'এসটি-২'	নিরীক্ষিত আর্থিক প্রতিবেদন এবং ২৮ জুলাই '১৮ পর্যন্ত অন্যান্য গুণগত তথ্য	৩১ ডিসেম্বর ২০১৭;
২	ন্যাশনাল হাউজিং	ক্রেডিট রেটিং এজেন্সি অফ বাংলাদেশ লিঃ	দীর্ঘ মেয়াদে 'এ১' ও স্বল্প মেয়াদে 'এসটি-২'	দীর্ঘ মেয়াদে 'এ১' ও স্বল্প মেয়াদে 'এসটি-৩'	নিরীক্ষিত আর্থিক প্রতিবেদন এবং অন্যান্য গুণগত ও পরিমাণগত তথ্য	৩১ ডিসেম্বর ২০১৭
৩	ইস্টার্ন ব্যাংক	ক্রেডিট রেটিং ইনফরমেশন অ্যান্ড সার্ভিসেস লিঃ	দীর্ঘ মেয়াদে 'এএ+' ও স্বল্প মেয়াদে 'এসটি-২'	দীর্ঘ মেয়াদে 'এএ+' ও স্বল্প মেয়াদে 'এসটি-২'	নিরীক্ষিত ও অ-নিরীক্ষিত আর্থিক প্রতিবেদন এবং অন্যান্য গুণগত ও পরিমাণগত তথ্য	৩১ ডিসেম্বর ২০১৭; ৩১ মার্চ '১৮ অঙ্গি
৪	ওয়াটা কেমিক্যালস্	ইমার্জিং ক্রেডিট রেটিং লিঃ	দীর্ঘ মেয়াদে 'বিবিবি' ও স্বল্প মেয়াদে 'ইসিআরএল-৩'	-	নিরীক্ষিত ও অ-নিরীক্ষিত আর্থিক প্রতিবেদন এবং অন্যান্য গুণগত ও পরিমাণগত তথ্য	২০১৪- ১৫; জানুয়ারি- জুন '১৬; ২০১৭; চলতি বছরের প্রথম ৯ মাস পর্যন্ত
৫	আইপিডিসি ফিন্যান্স	ক্রেডিট রেটিং এজেন্সি অফ বাংলাদেশ লিঃ	দীর্ঘ মেয়াদে 'এএ১' ও স্বল্প মেয়াদে 'এসটি-১'	দীর্ঘ মেয়াদে 'এএ১' ও স্বল্প মেয়াদে 'এসটি-১'	নিরীক্ষিত আর্থিক প্রতিবেদন এবং অন্যান্য গুণগত ও পরিমাণগত তথ্য	৩১ ডিসেম্বর ২০১৭
৬	তাকাফুল ইসলামী ইস্যুরেন্স	ক্রেডিট রেটিং এজেন্সি অফ বাংলাদেশ লিঃ	দীর্ঘ মেয়াদে 'এ২' ও স্বল্প মেয়াদে 'এসটি-৩'	দীর্ঘ মেয়াদে 'এ২' ও স্বল্প মেয়াদে 'এসটি-৩'	নিরীক্ষিত আর্থিক প্রতিবেদন এবং অন্যান্য গুণগত ও পরিমাণগত তথ্য	৩১ ডিসেম্বর ২০১৭
৭	শাইনপুকুর সিরামিকস্	ইমার্জিং ক্রেডিট রেটিং লিঃ	দীর্ঘ মেয়াদে 'এ' ও স্বল্প মেয়াদে 'এসটি-২'	-	নিরীক্ষিত ও অ-নিরীক্ষিত আর্থিক প্রতিবেদন	৩০ জুন ২০১৭; জানুয়ারি-জুন '১৮
৮	বিজিআইসি	ARGUS ক্রেডিট রেটিং সার্ভিসেস লিঃ	'এ+' (দীর্ঘ মেয়াদে); 'এসটি- ২' (স্বল্প মেয়াদে)	'এ+' (দীর্ঘ মেয়াদে); 'এসটি-২' (স্বল্প মেয়াদে)	নিরীক্ষিত আর্থিক প্রতিবেদন এবং সংশ্লিষ্ট গুণগত ও পরিমাণগত তথ্য	৩১ ডিসেম্বর ২০১৭; জানুয়ারি-মার্চ '১৮
৯	ওরিয়ন ফার্মা	ক্রেডিট রেটিং এজেন্সি অফ বাংলাদেশ লিঃ	'এ১'	'এ১'	নিরীক্ষিত ও অ-নিরীক্ষিত আর্থিক প্রতিবেদন, ব্যাংক লায়ালিটি পজিশন এবং অন্যান্য গুণগত ও পরিমাণগত তথ্য	৩০ জুন ২০১৭; ৩১ মার্চ '১৮; ৩১ মার্চ '১৮
১০	মেট্রো স্পিনিং	ক্রেডিট রেটিং এজেন্সি অফ বাংলাদেশ লিঃ	'বিবিবি৩'	'বিবিবি৩'	নিরীক্ষিত ও অ-নিরীক্ষিত আর্থিক প্রতিবেদন, ব্যাংক লায়ালিটি পজিশন এবং অন্যান্য গুণগত ও পরিমাণগত তথ্য	৩০ জুন ২০১৭; ৩১ মার্চ '১৮; ৩১ মার্চ '১৮

১১	শাশা ডেনিমস্	ক্রেডিট রেটিং এজেসি অফ বাংলাদেশ লিঃ	'এএ৩'	'এএ৩'	নিরীক্ষিত আর্থিক প্রতিবেদন, ব্যাংক লায়াবিলিটি পজিশন এবং অন্যান্য গুণগত ও পরিমাণগত তথ্য	৩০ জুন ২০১৭; ২৬ জুন ২০১৮
১২	ব্র্যাক ব্যাংক	ইমার্জিং ক্রেডিট রেটিং লিঃ	'এএ+' (দীর্ঘ মেয়াদে); 'এসটি-১' (স্বল্প মেয়াদে)	'এএ+' (দীর্ঘ মেয়াদে); 'এসটি-১' (স্বল্প মেয়াদে)	নিরীক্ষিত আর্থিক প্রতিবেদন এবং সংশ্লিষ্ট গুণগত ও পরিমাণগত তথ্য	৩১ ডিসেম্বর ২০১৭
১৩	স্ট্যান্ডার্ড ব্যাংক	ক্রেডিট রেটিং ইনফরমেশন অ্যান্ড সার্ভিসেস লিঃ	দীর্ঘ মেয়াদে 'এএ' ও স্বল্প মেয়াদে 'এসটি-২'	দীর্ঘ মেয়াদে 'এএ' ও স্বল্প মেয়াদে 'এসটি-২'	নিরীক্ষিত ও অ-নিরীক্ষিত আর্থিক প্রতিবেদন এবং অন্যান্য গুণগত ও পরিমাণগত তথ্য	৩১ ডিসেম্বর ২০১৭; ৩১ মার্চ ২০১৮
১৪	অলিম্পিক অ্যাক্সেসরিস	ন্যাশনাল ক্রেডিট রেটিংস্ লিঃ	'এ-' (দীর্ঘ মেয়াদে); 'এসটি-৩' (স্বল্প মেয়াদে)	-	নিরীক্ষিত আর্থিক প্রতিবেদন	৩০ জুন ২০১৭
১৫	আমরা নেটওয়ার্কস	আলফা ক্রেডিট রেটিং লিঃ	দীর্ঘ মেয়াদে 'এএ+' ও স্বল্প মেয়াদে 'এসটি-২'	-	নিরীক্ষিত আর্থিক প্রতিবেদন এবং ৩০ জুন '১৮ পর্যন্ত অন্যান্য গুণগত তথ্য	৩০ জুন ২০১৭
১৬	লংকাবাংলা ফিন্যান্স	ক্রেডিট রেটিং এজেসি অফ বাংলাদেশ লিঃ	'এএ৩' (দীর্ঘ মেয়াদে); 'এসটি-২' (স্বল্প মেয়াদে)	'এএ৩' (দীর্ঘ মেয়াদে); 'এসটি-২' (স্বল্প মেয়াদে)	নিরীক্ষিত আর্থিক প্রতিবেদন এবং সংশ্লিষ্ট গুণগত ও পরিমাণগত তথ্য	৩১ ডিসেম্বর ২০১৭
১৭	উত্তরা ব্যাংক	ইমার্জিং ক্রেডিট রেটিং লিঃ	দীর্ঘ মেয়াদে 'এএ' ও স্বল্প মেয়াদে 'এসটি-২'	দীর্ঘ মেয়াদে 'এএ৩' ও স্বল্প মেয়াদে 'এসটি-২'	নিরীক্ষিত আর্থিক প্রতিবেদন এবং অন্যান্য গুণগত ও পরিমাণগত তথ্য	৩১ ডিসেম্বর ২০১৭
১৮	ডেল্টা ব্র্যাক হাউজিং	ইমার্জিং ক্রেডিট রেটিং লিঃ	দীর্ঘ মেয়াদে 'এএএ' ও স্বল্প মেয়াদে 'এসটি-১'	দীর্ঘ মেয়াদে 'এএএ' ও স্বল্প মেয়াদে 'এসটি-১'	নিরীক্ষিত আর্থিক প্রতিবেদন এবং অন্যান্য গুণগত ও পরিমাণগত তথ্য	৩১ ডিসেম্বর ২০১৭
১৯	আল-আরাফা ইসলামী ব্যাংক	ক্রেডিট রেটিং ইনফরমেশন অ্যান্ড সার্ভিসেস লিঃ	দীর্ঘ মেয়াদে 'এএ' ও স্বল্প মেয়াদে 'এসটি-২'	দীর্ঘ মেয়াদে 'এএ' ও স্বল্প মেয়াদে 'এসটি-২'	নিরীক্ষিত ও অ-নিরীক্ষিত আর্থিক প্রতিবেদন এবং অন্যান্য গুণগত ও পরিমাণগত তথ্য	৩১ ডিসেম্বর ২০১৭; ৩১ মার্চ ২০১৮
২০	সাউথইস্ট ব্যাংক	ক্রেডিট রেটিং ইনফরমেশন অ্যান্ড সার্ভিসেস লিঃ	দীর্ঘ মেয়াদে 'এএ' ও স্বল্প মেয়াদে 'এসটি-২'	দীর্ঘ মেয়াদে 'এএ' ও স্বল্প মেয়াদে 'এসটি-২'	নিরীক্ষিত ও অ-নিরীক্ষিত আর্থিক প্রতিবেদন এবং অন্যান্য গুণগত ও পরিমাণগত তথ্য	৩১ ডিসেম্বর ২০১৭; ৩১ মার্চ ২০১৮
২১	প্রাইম ব্যাংক	ক্রেডিট রেটিং ইনফরমেশন অ্যান্ড সার্ভিসেস লিঃ	দীর্ঘ মেয়াদে 'এএ' ও স্বল্প মেয়াদে 'এসটি-২'	দীর্ঘ মেয়াদে 'এএ২' ও স্বল্প মেয়াদে 'এসটি-২'	নিরীক্ষিত ও অ-নিরীক্ষিত আর্থিক প্রতিবেদন এবং অন্যান্য গুণগত ও পরিমাণগত তথ্য	৩১ ডিসেম্বর ২০১৭; ৩১ মার্চ ২০১৮
২২	অলিম্পিক ইন্ডাস্ট্রিজ	ন্যাশনাল ক্রেডিট রেটিংস্ লিঃ	'এএ+' (দীর্ঘ মেয়াদে); 'এসটি-১' (স্বল্প মেয়াদে)	'এএ+'	নিরীক্ষিত আর্থিক প্রতিবেদন	৩০ জুন ২০১৭

অর্থনৈতিক সংবাদ

অর্থবছরের শুরুতে রেমিটেন্সে সুখবর

গত অর্থবছরের ধারাবাহিকতায় প্রবাসীদের পাঠানো রেমিটেন্স প্রবাহে 'সুখবর' নিয়ে শুরু হয় নতুন অর্থবছর। ২০১৮-১৯ অর্থবছরের প্রথম মাস জুলাইয়ে ১৩১ কোটি ৭০ লাখ (১.৩১ বিলিয়ন) ডলার রেমিটেন্স পাঠান প্রবাসীরা। এই অংক গত বছরের একই মাসের চেয়ে ১৮ শতাংশ বেশি, গত অর্থবছরের জুলাই মাসে ১১১ কোটি ৫৫ লাখ ডলার রেমিটেন্স আসে। ২০১৫-১৬ অর্থবছরের খরা কাটিয়ে ১৭ দশমিক ৩ শতাংশ প্রবৃদ্ধি নিয়ে গত অর্থবছর শেষ করে বাংলাদেশ। নতুন অর্থবছরের প্রথম মাসেও সেই ধারা বজায় থাকাকে সুখবর বলছেন অর্থনীতির গবেষকদের কেউ কেউ। আন্তর্জাতিক বাজারে তেলের দাম বৃদ্ধি, স্থানীয় বাজারে ডলারের তেজিভাব এবং ছুঁড়ি ঠেকাতে কেন্দ্রীয় ব্যাংকের নানা পদক্ষেপের কারণে রেমিটেন্স বৃদ্ধি পায়। প্রবাসীদের পাঠানো অর্থ বা রেমিটেন্স শুরুত্বপূর্ণ অবদান রেখে আসছে বাংলাদেশে অর্থনীতিতে। বাংলাদেশের জিডিপিতে ১২ শতাংশ অবদান রাখে প্রবাসীদের পাঠানো এই বিদেশি মুদ্রা।

সঞ্চয়পত্রের সুদের হার ভোটের আগে কমছে না

সঞ্চয়পত্রে সুদের হার পুনর্নির্ধারণে কেন্দ্রীয় ব্যাংক ও অভ্যন্তরীণ সম্পদ বিভাগ কাজ করলেও আগামী নির্বাচনের আগে তা পরিবর্তিত হচ্ছে না বলে জানান মাননীয় অর্থমন্ত্রী আবুল মাল আবদুল মুহিত। সম্প্রতি ঢাকার সোনারগাঁও হোটেলে এক অনুষ্ঠানের শুরুতে সাংবাদিকদের প্রশ্নে একথা জানান তিনি। গত মে মাসে বাজেটপূর্ব এক আলোচনায় অর্থমন্ত্রী বাজেটের পর সঞ্চয়পত্রের সুদ হার সমন্বয় করার কথা বলেন। তবে সংসদে বাজেট আলোচনায় অধিকাংশ সংসদ সদস্য সঞ্চয়পত্রে সুদের হার না কমানোর দাবি জানান। জনাব মুহিত সাংবাদিকদের বলেন, “সঞ্চয়পত্রের সুদহার নির্ধারণের বিষয়ে বাংলাদেশ ব্যাংক ও আইআরডিকে কাজ করতে বলা হয়েছে। আগামী দুই মাসের মধ্যে অর্থ মন্ত্রণালয়ে প্রতিবেদন দিতে বলা হয়েছে। এর ভিত্তিতে সিদ্ধান্ত নেওয়া হবে।”

আগামী জানুয়ারি থেকে সঞ্চয়পত্র বিক্রির ক্ষেত্রে ‘অটোমেশন’ পদ্ধতি চালু করা হবে বলেও জানান অর্থমন্ত্রী। সুদের হার বেশি ও নিরাপদ বিনিয়োগ বলে সঞ্চয়পত্রের ব্যাপক চাহিদা। তবে সঞ্চয়পত্রে মানুষের বিনিয়োগ বাড়ায় সরকারের ঋণের পরিমাণও বাড়ছে। সবশেষ ২০১৫ সালের ১০ মে সব ধরনের সঞ্চয়পত্রের সুদ হার গড়ে ২ শতাংশ কমানো হয়। কিন্তু তাতে সঞ্চয়পত্রের বিক্রি কমে নি।

বিদ্যুৎ সঞ্চালন লাইন নির্মাণে এডিবি'র অর্থায়ন

বাংলাদেশে নতুন বিদ্যুৎ সঞ্চালন লাইন নির্মাণে নতুন একটি প্রকল্পে অর্থায়নের প্রস্তাব অনুমোদন করে এশিয়ান ডেভেলপমেন্ট ব্যাংক (এডিবি)। ইতঃমধ্যে এডিবি'র পরিচালনা পর্ষদ ৩৫৭ বিলিয়ন ডলারের এই সহায়তা তহবিল অনুমোদন করে বলে সংস্থাটি জানায়। এডিবি'র সংবাদ বিজ্ঞপ্তিতে বলা হয়, এই অর্থ দিয়ে বাংলাদেশের অভ্যন্তরে দুটি বিদ্যুৎ সঞ্চালন লাইন নির্মাণ করা হবে। প্রকল্পের অর্থায়নের মধ্যে এডিবি'র ৩৫০ মিলিয়ন ডলারের ঋণ রয়েছে। সঞ্চালন লাইনে উচ্চ প্রযুক্তির বিদ্যুৎ সাশ্রয়ী পরিবাহী যুক্ত করতে ৭ মিলিয়ন ডলারের জাপান ফান্ড ফর দ্য জয়েন্ট ক্রেডিটিং ম্যাকানিজম এবং প্রকল্পে লিঙ্গ সমতা নিশ্চিত করতে রিপাবলিক অফ কোরিয়া ই এশিয়া অ্যান্ড নলেজ পার্টনারশিপ ফান্ডের ৫ লাখ ডলার রয়েছে প্রকল্পে। এডিবি'র জ্যেষ্ঠ জ্বালানি উপদেষ্টা অ্যাইমিং ব্লু বলেন, “গত এক দশকে বাংলাদেশ উৎসাহব্যঞ্জক অর্থনৈতিক উন্নয়ন সাধন করে। এই উন্নয়ন ধরে রাখতে এবং আরও বাড়াতে বিদ্যুৎখাতে সঞ্চালন লাইনে আরও বিনিয়োগ প্রয়োজন। সর্বত্র যখন বিদ্যুতের চাহিদা বেড়েছে, তখন এডিবি'র এই বিনিয়োগ সঞ্চালন ব্যবস্থাকে আরও কার্যকর ও পরিবেশ বান্ধব করবে।”

রেলের উন্নয়নে ৩৬ কোটি ডলার দিচ্ছে এডিবি

এশীয় উন্নয়ন ব্যাংক (এডিবি) বাংলাদেশের রেলখাতের উন্নয়নে ৩৬ কোটি ডলার ঋণ দিচ্ছে। বর্তমান বিনিময় হার অনুযায়ী বাংলাদেশি মুদ্রায় এর পরিমাণ প্রায় ৩ হাজার কোটি টাকা। এরইমধ্যে ৩৫ কোটি ৪০ লাখ ডলার অর্ডিনারি ক্যাপিটাল রিসোর্সেস (ওসিআর) বা কিছুটা কঠিন শর্তের ঋণ। বাকি ৬০ লাখ ডলার সহজ শর্তে পাচ্ছে সরকার। ওসিআর ঋণের ন্যে লন্ডন আন্তঃব্যাংক সুদহারের সঙ্গে ১ শতাংশ সার্ভিস চার্জ ও কমিটমেন্ট চার্জসহ চার শতাংশের কিছুটা সুদ হার হতে পারে। আর সহজ শর্তের ঋণের জন্যে ২ শতাংশ হারে সুদ দিতে হয়। এ সুদ নিয়ে ৫ বছরের রেয়াতকালসহ ২৫ বছরে এ ঋণ পরিশোধ করতে হবে। সম্প্রতি ঢাকার শেরে বাংলা নগরের এনইসি সম্মেলন কক্ষে এ বিষয়ে অর্থনৈতিক সম্পর্ক বিভাগ (ইআরডি) ও এডিবি'র মধ্যে একটি চুক্তি স্বাক্ষরিত হয়। স্বাক্ষর অনুষ্ঠানে জানানো হয়, এ ঋণের অর্থ দিয়ে বাংলাদেশ রেলওয়ের বহরে মালামাল পরিবহণের জন্যে এক হাজারটি বগি ওয়াগন সংগ্রহ করা হবে।

বিএসইসি অ্যাকশনস্

BSEC accepted the proposed revision of Rights Offer

ZAHEENSPIN: Zaheen Spinning Limited has informed that the BSEC has accepted the proposed revision of Rights Offer of the Company in principle, cancelling the previously scheduled subscription period and also requested the Company to submit the revised application in compliance with relevant securities laws.

Obtaining Fund Manager registration certificate by a subsidiary

IDLC: With reference to their earlier news disseminated by CSE on 17 October 2017 regarding the board decision of IDLC Asset Management Limited, wholly owned subsidiary of IDLC Finance Limited for applying to the BSEC for registering as 'Fund Manager' under Bangladesh Securities and Exchange Commission (Alternative Investment) Rules, 2015, IDLC Finance Limited has further informed that based on their application, the BSEC has issued "Fund Manager" registration certificate in favor of IDLC Asset Management Limited.

Consent accorded from BSEC for issuance of Subordinated Bond

ALARABANK: Al-Arafah Islami Bank Limited has further informed that BSEC has accorded its consent to the Bank for raising of capital through issuance of AIBL 2nd Mudaraba Subordinated Bond amounting to Tk. 500.00 crore only through private placement in cash consideration. The consent has been accorded subject to the condition that the Company shall comply with the relevant laws and regulatory requirements, and also shall adhere to the conditions imposed by BSEC under Section-2CC of the Securities and Exchange Ordinance, 1969. The purpose of the issue is to strengthen the capital base of the Bank.

BSEC's issuance of Subordinated Bond

CITYBANK: The City Bank Limited has informed that BSEC has given consent for issuance of Floating Rate Non-Convertible Subordinated Bond of Tk. 700.00 crore divided into 700 Bonds of Tk. 1.00 crore each through private placement. The consent has been accorded subject to the condition that the Company shall comply with the relevant laws and Regulatory Requirements and shall also adhere to the conditions imposed by BSEC under Section 2CC of the Securities and Exchange Ordinance, 1969.

সিএসইর ট্রেক হোল্ডার ও তালিকাভুক্ত কোম্পানির স্পন্সর শেয়ারহোল্ডারদের লেনদেনভিত্তিক আয়কর পরিশোধ

অর্থ-বছর	সিএসইর ট্রেক হোল্ডারদের দৈনিক লেনদেনের ওপর ০.০৫% হারে কর	স্পন্সর শেয়ার হোল্ডারদের দ্বারা শেয়ার/মিউচুয়াল ফান্ড ট্রান্সফারের মাধ্যমে অর্জিত মূলধনী লাভের ওপর ৫% হারে কর
২০১৭-২০১৮	Sec 53 BBB অনুযায়ী	Sec 53 M অনুযায়ী
মাস	টাকা	টাকা
আগস্ট ২০১৭	১,২১,৪২,৮৭২.৮১	১,৭১,৯২,৯৯৯.০০
সেপ্টেম্বর ২০১৭	১,২৮,৫৫,২৮৫.৯৬	১৪,৩৫,৮৬,৮৩১.০০
অক্টোবর ২০১৭	১১১,১১,৪৭৭.৮১	২,২৮,৬৮,৬৫৬.০০
নভেম্বর ২০১৭	১,১৪,৭৫,৪০৪.৪৮	২,১৯,২২৩.৬২
ডিসেম্বর ২০১৭	৭৩,৪৮,৪৫৫.০৬	,৫৪,৩০,৮৫০.৬১
জানুয়ারি ২০১৮	৬৩,০০,৬৫৯.৯৪	১,১৫,৯৩,১৯৬.০০
ফেব্রুয়ারি ২০১৮	৫৭,৩৬,৬৮৫.৫৪	১,১৭,২৮,৭২১.০০
মার্চ ২০১৮	৪৩,০১,৬৫৬.৮০	১৭,৪৮,৩০০.০০
এপ্রিল ২০১৮	৯৭,৯৭,২৯২.২৮	১১,৯৫,০০,৬৫৯.০০
মে ২০১৮	৪৯,৩৭,৬৭৬.০৬	৩৪,৫৬,১২১.০০
জুন ২০১৮	৬৭,৮৫,১৮৯.২০	২,৫১,৬৭৩.০০
জুলাই ২০১৮	১,২৫,৬৩,৬৩২.৫৮	-

সিএসইতে ফরেন ট্রেড

মাস/বছর	লেনদেন এর পরিমাণ (কোটি টাকা)
আগস্ট'১৭	-
সেপ্টেম্বর'১৭	৫৯৩.৩১
অক্টোবর'১৭	২০৯.২৫
নভেম্বর'১৭	৬৯.৯৫
ডিসেম্বর'১৭	৩.৫১
জানুয়ারি'১৮	৪৫.৮৮
ফেব্রুয়ারি'১৮	৩৭০.৯৮
মার্চ'১৮	১৮৯.০৮
এপ্রিল'১৮	২০০.৭২
মে'১৮	-
জুন'১৮	২.৮৩
জুলাই'১৮	৫৫০.০৯


সূত্র নং- বিএসইসি/মুখপাত্র (৩য় খন্ড)/২০১১/০৮

তারিখঃ ২৬ আষাঢ় ১৪২৫ বঙ্গাব্দ
১০ জুলাই ২০১৮ খ্রিষ্টাব্দ

প্রেস বিজ্ঞপ্তি

৬৫০ তম কমিশন সভা অদ্য ১০/০৭/২০১৮ তারিখে কমিশনের সভা কক্ষে কমিশনের চেয়ারম্যান ড. এম. খায়রুল হোসেন এর সভাপতিত্বে অনুষ্ঠিত হয়। সভায় অন্যান্যের মধ্যে নিম্নবর্ণিত সিদ্ধান্তসমূহ গৃহীত হয়েছে :

১. রানার অটোমোবাইলস্ লিমিটেড-কে বুক বিল্ডিং পদ্ধতিতে ইলেকট্রনিক বিডিং সম্পাদনের মাধ্যমে প্রান্ত-সীমা মূল্য (Cut-off price) নির্ধারণের অনুমোদন প্রদান করা হয়। আলোচ্য কোম্পানীটি বুক বিল্ডিং পদ্ধতিতে প্রাথমিক গণ প্রস্তাব (IPO) এর মাধ্যমে পুঁজিবাজার থেকে ১০০ (একশত কোটি) টাকা মূলধন সংগ্রহ করবে এবং উক্ত অর্থ গবেষণা ও উন্নয়ন, যন্ত্রপাতি ক্রয়, ব্যাংক ঋণ পরিশোধ এবং প্রাথমিক গণ প্রস্তাবের খরচ খাতে ব্যয় করবে। কোম্পানীটির ৩০ জুন ২০১৭ তারিখে সমাপ্ত আর্থিক বিবরণী অনুযায়ী যথাক্রমে শেয়ার প্রতি নীট সম্পত্তি মূল্য (পুনর্মূল্যায়ন সঞ্চিতিসহ) ৫৫.৭০ টাকা ও শেয়ার প্রতি নীট সম্পত্তি মূল্য (পুনর্মূল্যায়ন সঞ্চিতি ব্যতীত) ৪১.৯৪ টাকা এবং কর পরবর্তী নীট মুনাফার ভারিত গড় হারে শেয়ার প্রতি আয় ৩.৩১ টাকা। কোম্পানীটির ইস্যু ব্যবস্থাপনার দায়িত্বে নিয়োজিত রয়েছে আই,ডি,এল,সি, ইনভেস্টমেন্টস্ লিমিটেড।
২. সভায় the Securities and Exchange Ordinance, 1969 (XVII of 1969) এর Section 2CC এর অধীনে জারিকৃত নোটিফিকেশন নং- SEC/CMRRC/2009-193/114/Admin.28 dated October 02, 2011 সংশোধন করে “Sponsor/promoter group should maintain a minimum post-issue shareholding of thirty percent (30%) of the total paid-up capital of the company at least for three years from the date of according consent” এর স্থলে, “Sponsors/promoters and directors collectively should maintain a minimum post-issue shareholding of thirty percent (30%) of the total paid-up capital of the company at least for three years from the date of according consent” করার প্রস্তাব অনুমোদন করা হয়।
৩. দি সিটি ব্যাংক লিমিটেড এর ৭০০ কোটি টাকার Non-convertible Floating Rate Subordinated Bond এর প্রস্তাব অনুমোদন করেছে, যার মেয়াদ হবে ০৭ বছর। এই বন্ডের বৈশিষ্ট্য হচ্ছে Non-convertible, Fully redeemable, Floating Rate, Unsecured, Unlisted subordinated Bond। বন্ডটি ০৭ বছরে Full Redemption হবে যা বিভিন্ন আর্থিক প্রতিষ্ঠান এবং উচ্চ সম্পদশালী বিনিয়োগকারীগণকে প্রাইভেট প্লেসমেন্টের মাধ্যমে ইস্যু করা হবে। উল্লেখ্য, এই বন্ড ইস্যুর মাধ্যমে বিভিন্ন প্রতিষ্ঠান থেকে অর্থ উত্তোলন করে দি সিটি ব্যাংক লিমিটেড, Tier-II Capital Base এর শর্ত পূরণ করবে। এই বন্ডের প্রতি ইউনিটের অভিহিত মূল্য ১(এক) কোটি টাকা। এই বন্ডের ট্রাস্টি এবং ম্যানডেটেড লিড এ্যারেঞ্জার হিসাবে যথাক্রমে ই,বি,এল, ইনভেস্টমেন্ট লিঃ এবং সিটি ব্যাংক ক্যাপিটাল রিসোর্সেস লিঃ কাজ করছে।


২০/০৭/২০১৮
মো: সাইফুর রহমান
নির্বাহী পরিচালক ও মুখপাত্র।

সূত্র নং- বিএসইসি/মুখপাত্র (৩য় খন্ড)/২০১১/০৯

তারিখঃ ২ শ্রাবণ ১৪২৫ বঙ্গাব্দ
১৭ জুলাই ২০১৮ খ্রিষ্টাব্দ


প্রেস বিজ্ঞপ্তি

৬৫১ তম কমিশন সভা অদ্য ১৭/০৭/২০১৮ তারিখে কমিশনের সভা কক্ষে কমিশনের চেয়ারম্যান ড. এম. খায়রুল হোসেন এর সভাপতিত্বে অনুষ্ঠিত হয়। সভায় অন্যান্যের মধ্যে নিম্নবর্ণিত সিদ্ধান্তসমূহ গৃহীত হয়েছেঃ

১. এস.এস. স্টীল লিঃ এর প্রতিটি ১০ টাকা ইস্যু মূল্যের ২.৫০ কোটি সাধারণ শেয়ার প্রাথমিক গণ প্রস্তাব (IPO) এর মাধ্যমে ইস্যু করার প্রস্তাবে কমিশন অনুমোদন প্রদান করেছে। এই IPO এর মাধ্যমে কোম্পানীটি ২৫.০০ (পঁচিশ) কোটি টাকা পুঁজি উত্তোলন করে যন্ত্রপাতি ও কলকজা (Plant & Machinerics) ক্রয় ও স্থাপন, ভবন নির্মান এবং প্রাথমিক গণ প্রস্তাবের খরচ খাতে ব্যয় করবে। কোম্পানীটির ৩০ শে জুন ২০১৭ তারিখে সমাপ্ত বৎসরের সর্বশেষ নিরীক্ষিত আর্থিক বিবরণী অনুযায়ী পুনঃমূল্যায়ন ছাড়া নীট সম্পদ মূল্য (NAV without revaluation) টাকা ১২.০০ ও পুনঃমূল্যায়ন সহ নীট সম্পদ মূল্য (NAV with revaluation) টাকা ১৫.৩৫ এবং শেয়ার প্রতি আয় (EPS) টাকা ১.২০। ভারিত গড় হারে শেয়ার প্রতি আয় (Weighted average EPS) টাকা ০.৮২। কোম্পানীটির ইস্যু ব্যবস্থাপনার দায়িত্বে রয়েছে সিটিজেন সিকিউরিটিজ অ্যান্ড ইনভেস্টমেন্ট লিঃ।
২. কমিশনে আল আরাফাহ্ ইসলামী ব্যাংক লিঃ এর ৫০০ কোটি টাকার Non-convertible Floating Rate Subordinated Bond এর প্রস্তাব অনুমোদন করেছে, যার মেয়াদ হবে ৭ (সাত) বছর। এই বন্ডের বৈশিষ্ট্য হচ্ছে Non-convertible, Fully Redeemable, Floating Rate, Unsecured, Unlisted Subordinated Bond। বন্ডটি ৭ (সাত) বছরে Full Redemption হবে যা বিভিন্ন ব্যাংক, ইন্স্যুরেন্স কোম্পানীসমূহ, আর্থিক প্রতিষ্ঠান এবং উচ্চ সম্পদশালী বিনিয়োগকারীগণকে প্রাইভেট প্লেসমেন্টের মাধ্যমে ইস্যু করা হবে। উল্লেখ্য, এই বন্ড ইস্যুর মাধ্যমে বিভিন্ন প্রতিষ্ঠান থেকে অর্থ উত্তোলন করে আল আরাফাহ্ ইসলামী ব্যাংক লিঃ Tier-II Capital Base এর শর্ত পূরণ করবে। এই বন্ডের প্রতি ইউনিটের অভিহিত মূল্য ৫ (পাঁচ) লক্ষ টাকা। এই বন্ডের ট্রাস্টি এবং ম্যানডেটেড লিড অ্যারেঞ্জার হিসাবে যথাক্রমে গ্রীন ডেল্টা ইন্স্যুরেন্স কোঃ লিঃ এবং প্রাইম ব্যাংক ইনভেস্টমেন্ট লিঃ কাজ করছে।
৩. ইনভেস্টমেন্ট কর্পোরেশন অব বাংলাদেশ (ICB) এর ২ (দুই) হাজার কোটি টাকার Non-convertible Fixed Rate Subordinated Bond এর প্রস্তাব অনুমোদন করেছে, যার মেয়াদ হবে ৭ (সাত) বছর। এই বন্ডের বৈশিষ্ট্য হচ্ছে Non-convertible, Fully Redeemable, Fixed Rate, Unsecured, Unlisted Subordinated Bond। বন্ডটি ৭ (সাত) বছরে Full Redemption হবে যা বিভিন্ন ব্যাংক, ইন্স্যুরেন্স কোম্পানীসমূহ, আর্থিক প্রতিষ্ঠান, করপোরেট হাউস এবং উচ্চ সম্পদশালী বিনিয়োগকারীগণকে প্রাইভেট প্লেসমেন্টের মাধ্যমে ইস্যু করা হবে। উল্লেখ্য, এই বন্ড ইস্যুর মাধ্যমে বিভিন্ন প্রতিষ্ঠান থেকে অর্থ উত্তোলন করে ইনভেস্টমেন্ট কর্পোরেশন অব বাংলাদেশ (ICB) মুখ্যত যে সব ক্ষেত্রে উক্ত অর্থ ব্যবহার করবে, তা হ'লঃ (i) প্রাইমারি ও সেকেন্ডারি বাজারে বিনিয়োগ পরিকল্পনায় বাজার সৃষ্টিকারী হিসেবে অগ্রনী ভূমিকা পালন; (ii) এনআরবি মিউচুয়াল ফান্ড ও এনআরবি ইন্ডাস্ট্রিয়াল ফান্ড এর উদ্যোক্তা হিসেবে বিনিয়োগ; (iii) অবকাঠামোগত উন্নয়ন ও সরকারের প্রাধিকারভুক্ত খাত (thrust sector)-এ বিনিয়োগ; এবং (iv) পিপিপি প্রকল্পে বিনিয়োগ। এই বন্ডের প্রতি ইউনিটের অভিহিত মূল্য ১ (এক) কোটি টাকা। এই বন্ডের ট্রাস্টি এবং ম্যানডেটেড লিড অ্যারেঞ্জার হিসাবে যথাক্রমে আইসিবি ক্যাপিটাল ম্যানেজমেন্ট লিঃ এবং আলফা ক্যাপিটাল ম্যানেজমেন্ট লিঃ ও রুটস্ ইনভেস্টমেন্ট লিঃ কাজ করছে।
৪. কমিশন অদ্যকার সভায় বে-মেয়াদি 'EDGE Bangladesh Mutual Fund'-এর প্রসপেক্টাস অনুমোদন করেছে। ফান্ডের প্রাথমিক লক্ষ্যমাত্রা হচ্ছে ১০ কোটি টাকা। এর মধ্যে উদ্যোক্তা 'এজ্ অ্যাসেট ম্যানেজমেন্ট কোম্পানী' ১ (এক) কোটি টাকা প্রদান

করবে এবং বাকি ৯ (নয়) কোটি টাকা সাধারণ বিনিয়োগকারীগণের জন্য উন্মুক্ত থাকবে। ফান্ডটির অভিহিত মূল্য ১০ টাকা। উক্ত ফান্ডের সম্পদ ব্যবস্থাপক, ট্রাস্টি এবং কাস্টডিয়ান হিসেবে কাজ করছে যথাক্রমে 'এজ্ অ্যাসেট ম্যানেজমেন্ট কোম্পানী লিমিটেড', 'সন্ধানী লাইফ ইন্স্যুরেন্স কোম্পানী লিমিটেড' এবং 'ব্র্যাক ব্যাংক লিমিটেড'।

৫. সাদ সিকিউরিটিজ লিঃ (ডিএসই ট্রেড নং-১১৮) এ কমিশনের তদন্ত দল পরিচালিত তদন্তের প্রেক্ষিতে দাখিলকৃত প্রতিবেদনে উল্লেখিত হয় যে, সাদ সিকিউরিটিজ লিঃ, গ্রাহককে "Z" ক্যাটাগরির শেয়ার ক্রয়ে নগদ হিসাবে (Cash Account) মার্জিন সুবিধা প্রদান করার মাধ্যমে মার্জিন Rules, 1999 এর Rule 3 এর Sub Rule 1 and 2 লংঘন করেছে। উক্ত সিকিউরিটিজ আইন ভঙ্গের জন্য কমিশন সাদ সিকিউরিটিজ লিঃ -কে ৫ (পাঁচ) লক্ষ টাকা জরিমানা করার সিদ্ধান্ত গ্রহণ করেছে।
৬. সালতা ক্যাপিটাল লিঃ (ডিএসই ট্রেড নং-৯৫, সিএসই ট্রেড নং-০২২) এ কমিশনের তদন্ত টীম কর্তৃক দাখিলকৃত প্রতিবেদনে উল্লেখিত হয় যে, সালতা ক্যাপিটাল লিঃ, গ্রাহকদের "Z" ক্যাটাগরির শেয়ার ক্রয়ে এ্যাডজাস্টমেন্ট সুবিধা প্রদান করে কমিশনের আদেশ নং-SEC/SRMID/94-231/1640 Dated January 31, 2008 লংঘন করেছে। উক্ত সিকিউরিটিজ আইন ভঙ্গের জন্য কমিশন সালতা ক্যাপিটাল লিঃ -কে সতর্ক (Warning) করার সিদ্ধান্ত গ্রহণ করেছে।



মো: সাইফুর রহমান
নির্বাহী পরিচালক ও মুখপাত্র।


সূত্র নং- বিএসইসি/মুখপাত্র (৩য় খন্ড)/২০১১/১০

তারিখঃ ০৭ শ্রাবণ ১৪২৫ বঙ্গাব্দ
২২ জুলাই ২০১৮ খ্রিষ্টাব্দ

প্রেস বিজ্ঞপ্তি

৬৫২ তম কমিশন সভা (জরুরি) অদ্য ২২/০৭/২০১৮ তারিখে কমিশনের সভা কক্ষে কমিশনের চেয়ারম্যান ড. এম. খায়রুল হোসেন এর সভাপতিত্বে অনুষ্ঠিত হয়। সভায় অন্যান্যের মধ্যে নিম্নবর্ণিত সিদ্ধান্ত গৃহীত হয়েছে :

জাহিন স্পিনিং লিমিটেড এর পূর্ব-অনুমোদিত রাইটস্ শেয়ার প্রস্তাবের পরিবর্তন সংক্রান্ত আবেদনের প্রেক্ষিতে ২৯/০৭/২০১৮ থেকে ২৬/০৮/২০১৮ তারিখ পর্যন্ত পূর্ব-নির্ধারিত সাবস্ক্রিপশন গ্রহণকাল বাতিলপূর্বক কোম্পানির আবেদন নীতিগতভাবে অনুমোদন করা হয়েছে এবং কোম্পানিকে সিকিউরিটিজ আইন পরিপালনপূর্বক পুনরায় সংশোধিত রাইটস্ শেয়ার প্রস্তাবের আবেদন কমিশনে দাখিল করতে বলা হয়েছে।



মো: সাইফুর রহমান
নির্বাহী পরিচালক ও মুখপাত্র।


সূত্র নং- বিএসহসি/মুখপাত্র (৩য় খন্ড)/২০১১/১১

তারিখঃ ০৯ শ্রাবণ ১৪২৫ বঙ্গাব্দ
২৪ জুলাই ২০১৮ খ্রিষ্টাব্দ

প্রেস বিজ্ঞপ্তি

৬৫৩ তম কমিশন সভা অদ্য ২৪/০৭/২০১৮ তারিখে কমিশনের সভা কক্ষে কমিশনের চেয়ারম্যান ড. এম. খায়রুল হোসেন এর সভাপতিত্বে অনুষ্ঠিত হয়। সভায় অন্যান্যের মধ্যে নিম্নবর্ণিত সিদ্ধান্তসমূহ গৃহীত হয়েছে :

১. ইউনিক শেয়ার ম্যানেজমেন্ট লিঃ (ডিএসই ট্রেড নং-১০৯), এবি অ্যান্ড কোম্পানি লিঃ (ডিএসই ট্রেড নং-৪৩) ও এ্যালায়েন্স সিকিউরিটিজ অ্যান্ড ম্যানেজমেন্ট লিঃ (ডিএসই ট্রেড নং-১৩৭) জুন ৩০, ২০১৭ তারিখের নিরীক্ষিত আর্থিক হিসাব বিবরণী নির্ধারিত সময়ে দাখিল না করে সিকিউরিটিজ অ্যান্ড এক্সচেঞ্জ কমিশন (স্টক-ডিলার, স্টক-ব্রোকার ও অনুমোদিত প্রতিনিধি) বিধিমালা, ২০০০ এর বিধি ১৩(৪) লংঘন করেছে। উক্ত সিকিউরিটিজ আইন ভঙ্গের জন্য কমিশন সভায় ইউনিক শেয়ার ম্যানেজমেন্ট লিঃ, এবি অ্যান্ড কোম্পানি লিঃ ও এ্যালায়েন্স সিকিউরিটিজ অ্যান্ড ম্যানেজমেন্ট লিঃ-কে সতর্ক (Warning) করার সিদ্ধান্ত গ্রহণ করেছে।
২. কেয়া কসমেটিকস লিঃ তাদের সেপ্টেম্বর ৩০, ২০১৭ তারিখে সমাপ্ত প্রথম প্রান্তিকের আর্থিক হিসাব বিবরণী নির্ধারিত সময়ে দাখিল না করে কমিশনের নোটিফিকেশন নং-SEC/CMRRCD/2008-183/Admin/03-31 তারিখ September 27, 2009 ভঙ্গ করেছে। উল্লেখ্য, ইতোপূর্বে একাধিকবার সতর্ক করা সত্ত্বেও একই ধরনের সিকিউরিটিজ আইন ভঙ্গের জন্য কমিশন কেয়া কসমেটিকস লিঃ এর প্রত্যেক পরিচালক-কে (স্বতন্ত্র ও মনোনীত পরিচালক ব্যতীত) ১ (এক) লক্ষ টাকা করে জরিমানা ধার্য করার সিদ্ধান্ত গ্রহণ করেছে।
৩. আইসিবি ক্যাপিটাল ম্যানেজমেন্ট লিঃ (আইসিএমএল) তাদের ২৫ জন বিনিয়োগকারীর পক্ষে ১৮,৫৮২ টি সাইফ পাওয়ার টেক লিঃ এর রাইট শেয়ারের আবেদন না করে উক্ত শেয়ারসমূহ বিনিয়োগ হিসাবধারীর সম্মতি ব্যতিত রিনানসিয়েশন এর মাধ্যমে আইসিএমএল এর নিজস্ব পত্রকোষ (Portfolio) এ প্রাপ্তির লক্ষ্যে আবেদন করে। এর মাধ্যমে আইসিএমএল কমিশনের আদেশ নং-SEC/CMRRCD/2009-193/169 তারিখ May 14, 2015 লংঘন করেছে। উক্ত সিকিউরিটিজ আইন ভঙ্গের জন্য কমিশন অদ্যকার সভায় আইসিবি ক্যাপিটাল ম্যানেজমেন্ট লিঃ এর ১৮,৫৮২ টি উক্ত রাইট শেয়ারের আবেদন বাতিল ও আইসিবি ক্যাপিটাল ম্যানেজমেন্ট লিঃ-কে সতর্ক (Warning) করার সিদ্ধান্ত গ্রহণ করেছে।
৪. কমিশন অদ্যকার সভায় বে-মেয়াদি মিউচুয়াল ফান্ড 'CAPITEC Padma P.F. Shariah Unit Fund'-এর খসড়া প্রসপেক্টাস অনুমোদন করেছে। ফান্ডের প্রাথমিক লক্ষ্যমাত্রা হচ্ছে ১০ কোটি টাকা। ফান্ডটির উদ্যোক্তার অংশ ১ (এক) কোটি টাকা এবং সকল বিনিয়োগকারীদের জন্য বরাদ্দ রাখা হয়েছে ৯ (নয়) কোটি টাকা যা ইউনিট বিক্রয়ের মাধ্যমে উত্তোলন করা হবে। ফান্ডটির ইউনিট প্রতি অভিহিত মূল্য ১০ টাকা। ফান্ডটির উদ্যোক্তা পদ্মা ইসলামী লাইফ ইন্স্যুরেন্স লিঃ এমপ্লয়িজ প্রভিডেন্ট ফান্ড এবং সম্পদ ব্যবস্থাপক হিসেবে কাজ করছে ক্যাপিট্যাক অ্যাসেট ম্যানেজমেন্ট লিঃ এবং ট্রাস্টি ও কাস্টডিয়ান হিসেবে কাজ করছে ইনভেস্টমেন্ট কর্পোরেশন অব বাংলাদেশ।


28/07/2018
মো: সাইফুর রহমান
নির্বাহী পরিচালক ও মুখপাত্র।


সূত্র নং- বিএসইসি/মুখপাত্র (৩য় খন্ড)/২০১১/১৪

তারিখঃ ১৪ শ্রাবণ ১৪২৫ বঙ্গাব্দ
২৯ জুলাই ২০১৮ খ্রিষ্টাব্দ

২৯-০৭-২০১৮ তারিখের দৈনিক সমকাল পত্রিকায় “সিলভা ফার্মার আইপিও নিয়ে আইডিএলসির আপত্তি” প্রসংঙ্গে।

সিলভা ফার্মাসিটিক্যালস্ লিমিটেড এর আইপিও সাবস্ক্রিপশন বাতিলের বিষয়ে প্রয়োজনীয় পদক্ষেপের বিষয়ে আইডিএলসি ফাইন্যান্স লিমিটেড গত ২৩-০৭-২০১৮ তারিখে একটি চিঠি বাংলাদেশ সিকিউরিটিজ অ্যান্ড এক্সচেঞ্জ কমিশনে (বিএসইসি) জমা দেয়। পরদিন ২৪-০৭-২০১৮ তারিখ চিঠিটি ক্যাপিট্যাল ইস্যু বিভাগে প্রেরণ করা হলে সাথে সাথে উক্ত প্রতিষ্ঠানের এমডি-র সাথে যোগাযোগ করা হয়। ফলে ঐ দিনই আইডিএলসি-র ডিএমডি, জনাব এম জামাল উদ্দিন (যিনি পত্র স্বাক্ষরকারী) কমিশনে উপস্থিত হন এবং বিস্তারিত আলোচনা করেন। তাদের পত্রের বিষয়ে পত্র স্বাক্ষরকারী ডিএমডি, জনাব এম জামাল উদ্দিন স্বীকার করেন যে, সিলভা ফার্মাসিটিক্যালস্ লিমিটেড এর কোন পরিচালক ঋণ খেলাপী নয় বিধায় আইপিও এর অনুমোদন বিধিসম্মতভাবে হয়েছে। এ সময়ে তিনি জানান যে, সিলভা ফার্মাসিটিক্যালস্ লিমিটেড এর কয়েকজন শেয়ারহোল্ডার তাদের অন্য একটি ব্যবসা প্রতিষ্ঠান আল-আমিন বিস্কুট লিমিটেড এর নামে আইডিএলসি থেকে ঋণ গ্রহণ করেছে। আইডিএলসি-র উক্ত ঋণ আদায়ের বিষয়ে জনাব জামাল উদ্দিন বিএসইসির সহযোগিতার জন্য অনুরোধ জানান এবং জমাকৃত চিঠি প্রত্যাহার করে অন্য একটি অনুরোধপত্র কমিশনে জমা দিবেন বলে জানান।

উল্লেখ্য যে, সিলভা ফার্মার আইপিও বিএসইসি-র সংশ্লিষ্ট বিধিমালা ও অন্যান্য সিকিউরিটিজ আইন পরিপালনপূর্বক যথাযথভাবে অনুমোদন করা হয়। অতএব, সিলভা ফার্মার আইপিও নিয়ে আইডিএলসির আপত্তি প্রসংঙ্গে দৈনিক সমকাল পত্রিকায় প্রকাশিত প্রতিবেদন যথাযথ নয়।


25/07/2018
মো: সাইফুর রহমান
নির্বাহী পরিচালক ও মুখপাত্র।

সূত্র নং- বিএসইসি/মুখপাত্র (৩য় খন্ড)/২০১১/১৫


তারিখঃ ১৪ শ্রাবণ ১৪২৫ বঙ্গাব্দ
২৯ জুলাই ২০১৮ খ্রিষ্টাব্দ

গত ২৪ জুলাই ২০১৮ তারিখে ‘দি ডেইলি স্টার’ পত্রিকায় কাট্টালি টেক্সটাইল লিমিটেড এর আইপিও নিয়ে প্রকাশিত প্রতিবেদন প্রসংঙ্গে।

Bangladesh Securities and Exchange Commission (Public Issue) Rules, 2015 অনুযায়ী যে কোন কোম্পানীর প্রাথমিক গণ প্রস্তাব (IPO) আবেদনের ৯০ দিনের মধ্যে স্টক এক্সচেঞ্জের চূড়ান্ত সুপারিশ কমিশনের নিকট দাখিল করার বাধ্যবাধকতা রয়েছে। স্টক এক্সচেঞ্জসমূহ উক্ত সময়ের মধ্যে তাদের চূড়ান্ত সুপারিশ দাখিল করে থাকে। পরবর্তিতে বিএসইসি, স্টক এক্সচেঞ্জসমূহের সুপারিশে উল্লেখিত আপত্তিসহ অন্যান্য তথ্যের ঘাটতি থাকলে অধিকতর বিস্তারিত পর্যবেক্ষণসহ সামগ্রিক ঘাটতি পূরণকল্পে প্রমাণক দাখিলের জন্য সংশ্লিষ্ট আবেদনকারী কোম্পানীকে ঘাটতি পত্র (deficiency letter) ইস্যু করে থাকে। অতঃপর আবেদনকারী কোম্পানীর তথ্য ও কাগজপত্রের যথাযথ ঘাটতি পূরণ ও যাচাই সম্পন্ন হলেই কমিশন কোন আবেদনকারী কোম্পানীকে প্রাথমিক গণ প্রস্তাবের (IPO) অনুমোদন প্রদান করে থাকে।

উল্লেখ্য, যে সব তথ্য বা দলিল ঘাটতির কারণে ঢাকা স্টক এক্সচেঞ্জ লিঃ, কাট্টালি টেক্সটাইল লিমিটেড এর প্রাথমিক গণ প্রস্তাবের বিপক্ষে গত ২৫ মার্চ ২০১৮ তারিখে সুপারিশ প্রদান করেছিল তা পরবর্তিতে কোম্পানী কর্তৃক দাখিলকৃত প্রমাণক ও কাগজপত্রের ভিত্তিতে পূরণ হয় এবং কমিশন সন্তুষ্ট হয়ে ২৬ জুন ২০১৮ তারিখে উক্ত প্রাথমিক গণ প্রস্তাবের (IPO) অনুমোদন প্রদান করে। আরো উল্লেখ্য যে, চট্টগ্রাম স্টক এক্সচেঞ্জ লিঃ, কাট্টালি টেক্সটাইল লিমিটেড এর প্রাথমিক গণ প্রস্তাবের পক্ষে চূড়ান্ত সুপারিশ প্রদান করে।

সুতরাং, কাট্টালি টেক্সটাইল লিমিটেড এর প্রাথমিক গণ প্রস্তাব নিয়ে The Daily Star পত্রিকায় প্রকাশিত প্রতিবেদন যথাযথ তথ্যভিত্তিক নয়।


27/07/2018
মো: সাইফুর রহমান
নির্বাহী পরিচালক ও মুখপাত্র।

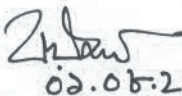
সূত্র নং- বিএসইসি/মুখপাত্র (৩য় খন্ড)/২০১১/১৬

তারিখঃ ১৭ শ্রাবণ ১৪২৫ বঙ্গাব্দ
০১ আগস্ট ২০১৮ খ্রিষ্টাব্দ

প্রেস বিজ্ঞপ্তি

৬৫৪ তম কমিশন সভা অদ্য ০১/০৮/২০১৮ তারিখে কমিশনের সভা কক্ষে কমিশনের চেয়ারম্যান ড. এম. খায়রুল হোসেন এর সভাপতিত্বে অনুষ্ঠিত হয়। সভায় অন্যান্যের মধ্যে নিম্নবর্ণিত সিদ্ধান্তসমূহ গৃহীত হয়েছে :

1. International Leasing Securities Ltd. তদন্তাধীন সময়কালে সংশ্লিষ্ট গ্রাহকের হিসাবে সকল লেনদেনের ক্ষেত্রে লিখিত ক্রয়/বিক্রয় আদেশ তদন্ত কর্মকর্তাদের প্রদান করতে ব্যর্থ হয়েছে। ফলে সিকিউরিটিজ ও এক্সচেঞ্জ কমিশন (স্টক-ডিলার, স্টক-ব্রোকার ও অনুমোদিত প্রতিনিধি) বিধিমালা, ২০০০ ও দ্বিতীয় তফসিল এর আচরণ বিধি ১ ও ২(২) এবং Securities and Exchange Rules, 1987 এর Rule 4(1) এর বিধান লঙ্ঘিত হয়েছে। উক্ত আইনসমূহ লংঘনের জন্য কমিশন অদ্যকার সভায় International Leasing Securities Ltd.কে সতর্ক করার সিদ্ধান্ত গ্রহণ করেছে।
2. Delta Spinners Limited (Issuer) তাদের Rights Issue এর তহবিল ব্যবহারের ক্ষেত্রে রাইটস অফার দলিলে উল্লেখিত খাতে যথাযথভাবে খরচ করেনি, নির্ধারিত সময়ের অতিরিক্ত ১৩ মাস সময় ক্ষেপন করেছে, তাছাড়া তাদের বিভিন্ন সরবরাহকারীকে পরিশোধের ক্ষেত্রে উৎসে কর কর্তন এবং উৎসে কর্তিত কর সরকারি খাতে জমাদান যথাযথভাবে করেনি। ফলে কমিশনের Rights Issue এর সম্মতি পত্রের শর্তসমূহ ভঙ্গ হয়েছে। উক্ত লংঘনের জন্য কমিশন অদ্যকার সভায় Delta Spinners Limited এর প্রত্যেক পরিচালককে (স্বতন্ত্র ও মনোনীত পরিচালক ব্যতীত) ০১ (এক) লক্ষ টাকা করে জরিমানা করার সিদ্ধান্ত গ্রহণ করেছে।
3. Padma Islami Life Insurance Ltd. (Issuer) তাদের ডিসেম্বর ৩১, ২০১৪ অর্থ বছরের নিরীক্ষিত আর্থিক প্রতিবেদন, মার্চ ৩১, ২০১৫ এর প্রথম প্রান্তিকের হিসাব বিবরণী, জুন ৩০, ২০১৫ এর অর্ধবার্ষিক হিসাব বিবরণী এবং সেপ্টেম্বর ৩০, ২০১৫ এর তৃতীয় প্রান্তিকের হিসাব বিবরণী কমিশনে যথা সময়ে দাখিল না করায় Securities and Exchange Rules, 1987 এর Rule 12(3A) এবং কমিশনের নোটিফিকেশন নং SEC/CMRRCD/2008-185/Admin/03-31 তারিখ সেপ্টেম্বর ২৭, ২০০৯ ভঙ্গ করেছে। উক্ত আইনসমূহ লংঘনের জন্য কমিশন অদ্যকার সভায় Padma Islami Life Insurance Ltd. (Issuer) কে সতর্ক করার সিদ্ধান্ত গ্রহণ করেছে।
8. Western Marine Shipyard Limited (Issuer) তাদের জুন ৩০, ২০১৫ ও জুন ৩০, ২০১৬ অর্থ বছরের নিরীক্ষিত আর্থিক প্রতিবেদন, সেপ্টেম্বর ৩০, ২০১৫ ও সেপ্টেম্বর ৩০, ২০১৬ এর প্রথম প্রান্তিকের হিসাব বিবরণী, ডিসেম্বর ৩১, ২০১৫ ও ডিসেম্বর ৩১, ২০১৬ এর অর্ধবার্ষিক হিসাব বিবরণী এবং মার্চ ৩১, ২০১৬ ও মার্চ ৩১, ২০১৭ তারিখে তৃতীয় প্রান্তিকের হিসাব বিবরণী কমিশনে যথা সময়ে দাখিল না করায় Securities and Exchange Rules, 1987 এর Rule 12(3A) এবং কমিশনের নোটিফিকেশন নং SEC/CMRRCD/2008-185/Admin/03-31 তারিখ সেপ্টেম্বর ২৭, ২০০৯ ভঙ্গ করেছে। উক্ত আইনসমূহ লংঘনের জন্য কমিশন অদ্যকার সভায় Western Marine Shipyard Limited (Issuer) কে সতর্ক করার সিদ্ধান্ত গ্রহণ করেছে।
৫. Bengal Fine Ceramics Ltd (Issuer) তাদের জুন ৩০, ২০১৫ ও জুন ৩০, ২০১৬ অর্থ বছরের নিরীক্ষিত আর্থিক প্রতিবেদন, সেপ্টেম্বর ৩০, ২০১৫ ও সেপ্টেম্বর ৩০, ২০১৬ এর প্রথম প্রান্তিকের হিসাব বিবরণী, ডিসেম্বর ৩১, ২০১৫ ও ডিসেম্বর ৩১, ২০১৬ এর অর্ধবার্ষিক হিসাব বিবরণী এবং মার্চ ৩১, ২০১৬ ও মার্চ ৩১, ২০১৭ তারিখে তৃতীয় প্রান্তিকের হিসাব বিবরণী কমিশনে দাখিল না করায় Securities and Exchange Rules, 1987 এর Rule 12(3A) এবং কমিশনের নোটিফিকেশন নং SEC/CMRRCD/2008-185/Admin/03-31 তারিখ সেপ্টেম্বর ২৭, ২০০৯ ভঙ্গ করেছে। উক্ত আইনসমূহ লংঘনের জন্য কমিশন অদ্যকার সভায় Bengal Fine Ceramics Ltd (Issuer) এর প্রত্যেক পরিচালককে (স্বতন্ত্র ও মনোনীত পরিচালক ব্যতীত) ০১ (এক) লক্ষ টাকা করে জরিমানা করার সিদ্ধান্ত গ্রহণ করেছে।



০১.০৮.২০১৮

মো: আনোয়ারুল ইসলাম
নির্বাহী পরিচালক

সূত্র নং- বিএসইসি/মুখপাত্র (৩য় খন্ড)/২০১১/১৭

তারিখঃ ১৮ শ্রাবণ ১৪২৫ বঙ্গাব্দ
০২ আগস্ট ২০১৮ খ্রিষ্টাব্দ

জনাব বি এম ওয়াহিদুজ্জামান

সম্পাদক

শেয়ার নিউজ .২৪ কম

ড্রিম হোল্ডিংস লিমিটেড

৫৮ দিলকুশা (ষষ্ঠ তলা)

মতিঝিল, ঢাকা-১০০০।

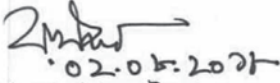
বিষয় : প্রকাশিত সংবাদের প্রতিবাদ প্রসঙ্গে।

মহোদয়,

অদ্য ০২/০৮/২০১৮ তারিখে আপনার শেয়ার নিউজ ২৪.কম অনলাইন পত্রিকায় “পরিচালকদের শেয়ার বিক্রির সুযোগ করে দিল বিএসইসি” শীর্ষক প্রকাশিত খবরের প্রতি কমিশনের দৃষ্টি আকর্ষণ হয়েছে। পরিচালকদের শেয়ার বিক্রি নিয়ে পত্রিকায় প্রকাশিত প্রতিবেদন যথাযথ ও বস্তুনিষ্ঠ নয়।

সুতরাং এই ধরনের ভিত্তিহীন খবর ছাপানো থেকে বিরত থাকার জন্য শেয়ার নিউজ ২৪.কম অনলাইন পত্রিকাকে অনুরোধ জানানো যাচ্ছে এবং এই খবরটি “পরিচালকদের শেয়ার বিক্রির সুযোগ করে দিল বিএসইসি” শীর্ষক প্রকাশিত সংবাদের প্রতিবাদ হিসাবে শেয়ার নিউজ ২৪.কম পত্রিকায় আগামীকাল ছাপানোর জন্য অনুরোধ করছি। এই সংক্রান্ত কমিশনের বক্তব্য এতদসঙ্গে সংযুক্ত করা হ’ল।

ধন্যবাদান্তে



মো: আনোয়ারুল ইসলাম

নির্বাহী পরিচালক

সূত্র নং- বিএসইসি/মুখপাত্র (৩য় খন্ড)/২০১১/১৮

তারিখঃ ২১ শ্রাবণ ১৪২৫ বঙ্গাব্দ
০৫ আগস্ট ২০১৮ খ্রিষ্টাব্দ

প্রেস বিজ্ঞপ্তি

অদ্য ০৫/০৮/২০১৮ তারিখে সকাল ১০:০০ ঘটিকায় সিকিউরিটিজ কমিশন ভবনের মাণ্ডিপারপাস হলে নতুন আঙ্গিকে অনুমোদিত প্রতিনিধিদের প্রশিক্ষণ কর্মসূচির উদ্বোধন করেন বাংলাদেশ সিকিউরিটিজ অ্যান্ড এক্সচেঞ্জ কমিশন এর চেয়ারম্যান অধ্যাপক ড. এম খায়রুল হোসেন।

উক্ত প্রশিক্ষণ কর্মসূচী বাংলাদেশ সিকিউরিটিজ অ্যান্ড এক্সচেঞ্জ কমিশন এবং ঢাকা স্টক এক্সচেঞ্জ লিমিটেড কর্তৃক যৌথভাবে পরিচালিত হচ্ছে। উল্লেখ্য পূর্বে অনুষ্ঠিত প্রশিক্ষণ কর্মসূচিতে সিকিউরিটিজ আইনসহ পুঁজিবাজারে কর্মরতদের দায়িত্ব কর্তব্য এবং নৈতিক মান, আচরণ বিধিসহ অনেক নতুন বিষয় অন্তর্ভুক্তির মাধ্যমে একটি সার্টিফিকেশন কোর্সে রূপান্তর করা হয়েছে। পর্যাক্রমে অনুমোদিত প্রতিনিধি, কমপ্রায়েল অফিসারসহ পুঁজিবাজারে কর্মরত সংশ্লিষ্ট সকলের জন্য এই সনদ গ্রহণ বাধ্যতামূলক করা হবে। উদ্বোধনী অনুষ্ঠানে অন্যান্যের মধ্যে কমিশনের কমিশনারদ্বয় ও নির্বাহী পরিচালকবৃন্দ এবং ডিএসইর ব্যবস্থাপনা পরিচালকসহ উর্দ্ধতন কর্মকর্তাবৃন্দ উপস্থিত ছিলেন।

উদ্বোধনী বক্তব্যে প্রধান অতিথি হিসাবে কমিশনের চেয়ারম্যান অনুষ্ঠানে উপস্থিত সকলকে স্বাগত জানিয়ে দেশের পুঁজি বাজারের বিভিন্ন দিক তুলে ধরে বাজার উন্নয়নের ক্ষেত্রে অনুমোদিত প্রতিনিধিদের প্রশিক্ষণ, দায়-দায়িত্ব ও কর্তব্যের উপর বিশেষভাবে গুরুত্ব আরোপ করেন। তিনি তাঁর বক্তব্যে অন্যান্যের মধ্যে উল্লেখ করেন যে পুঁজি বাজারে বিনিয়োগকারীগণ হচ্ছে বাজারের চালিকা শক্তি। বিনিয়োগকারীদের সাথে সরাসরি কাজ করতে হয় অনুমোদিত প্রতিনিধিদের। তাই বিনিয়োগকারীদের সার্বিক দিকনির্দেশনা প্রদানের জন্য অনুমোদিত প্রতিনিধিদের ভূমিকা অত্যন্ত গুরুত্বপূর্ণ। অনুমোদিত প্রতিনিধিদের শৃংখলা, দায়িত্বশীলতা ও নৈতিক মানদণ্ড যত উন্নত হবে দেশের পুঁজিবাজার তত সুশৃংখল ও স্থিতিশীল হবে।



মো: সাইফুর রহমান
নির্বাহী পরিচালক ও মুখপাত্র।

এক নজরে বার্ষিক বাজার পরিসংখ্যান

	২০১০	২০১১	২০১২	২০১৩	২০১৪	২০১৫	২০১৬	২০১৭
ট্রেডিং দিবস	২৪৪	২৩৫	২৩৮	২৩৮	২৩৮	২৪৫	২৪১	২৪৮
নতুন তালিকাভুক্তি	২৩	১৪	১৪	১৭	২০	১৫	৯	৯
তালিকাভুক্ত সিকিউরিটিজের সংখ্যা*	২২৫	২৪১	২৫৫	২৬৯	২৮৭	২৯৯	৩০০	৩০৮
% পরিবর্তন	৩.৬৯	৭.১১	৫.৮১	৫.৪৯	৬.৬৯	৪.১৮	০.৩৩	২.৬৭
বার্ষিক লেনদেনকৃত টাকা (কোটি টাকা)	৩৪,০৯২.৯৩	১৮,৬৩৩.৬৫	১১,৬৯০.৫২	৯,৯০৩.৭৫	৯,৭৪৮.২০	৮,৮৪৭.২০	৭,৭৩৭.৫৯	১৪,৮১০.৪১
% পরিবর্তন	১১০.৪৩	(৪৫.৩৪)	(৩৭.২৬)	(১৫.২৮)	(১.৫৭)	(৯.২৪)	(১২.৫৪)	৯১.৪১
দৈনিক গড় লেনদেন (কোটি টাকা)	১৩৯.৭৩	৭৯.২৯	৪৯.১২	৪১.৬১	৪০.৯৬	৩৬.১১	৩২.১১	৫৯.৭২
% পরিবর্তন	১১০.৪৪	(৪৩.২৫)	(৩৮.০৫)	(১৫.২৮)	(১.৫৭)	(১১.৮৪)	(১১.০৯)	৮৬.০১
মোট লেনদেনকৃত শেয়ার (০০০)	২,১২৯,১২৯	২,৫১৮,২৮২	২,৮৬৩,৫১০	২,৭৬৩,৪৭৬	২,৪৯৯,৩১৪	২,৫৭৫,৫১৪	২,৭৪৫,৭০১	৪,৯৭৩,৪৬৪
% পরিবর্তন	৫৯.০৪	১৮.২৮	১৩.৭১	(৩.৪৯)	(৯.৫৬)	৩.০৫	৬.৬১	৮১.১৪
কম্প্রাইস্ট সংখ্যা	৭,৪১৫,২২০	৬,০৫৯,৯৯৫	৪,৩৭৫,৫৭৪	৩,৮৯৬,৬১৮	৩,৬৬৮,৯১০	৩,৮৭৭,৩৮২	৩,৩৩৫,০৩৯	৪,০২০,২৫২
% পরিবর্তন	৬৮.৪১	(১৮.২৮)	(২৭.৮০)	(১০.৯৫)	(৫.৮৪)	৫.৬৮	(১৩.৯৯)	২০.৫৫
বাজার মূলধন (কোটি টাকা)	২৯৮,৩৯২.৯২	১৯৭,২৪২.৩৪	১৭৮,৪৪৬.১৮	২০২,৩২৬.১৩	২৬০,৬৯৮.১০	২৪৮,৭৪৯.২৮	২৯৯,২৯৫.২৪	৩৫২,২৯৬.৫৪
% পরিবর্তন	১০২.৮৮	(৩৩.৯০)	(৯.৫৩)	১৩.৩৮	২৮.৮৫	(৪.৫৮)	২০.৩২	১৭.৭১
সিএসই সার্বিক শেয়ার মূল্যসূচক	২৩,৪৪৮.৯৯	১৪,৮৮০.৩৭	১২,৮৫৪.৮০	১৩,২০২.৯৪	১৪,৯৩৮.৯২	১৪,০৮৯.৬৩	১৬,৯৩৭.৯৭	১৯,২৬৮.০৪
সিএসই-৩০ মূল্যসূচক	২০,৯৮৮.১৭	১৩,৮২৬.৯৪	১১,০২১.৯৮	১০,৮৩৯.২৮	১২,০৮৬.২৬	১২,৪৬৭.২৫	১৪,৭৬৮.৩৫	১৭,২৩৫.৫৯
সিএসসিএক্স মূল্যসূচক	১৫,১৫৬.৩৭	৯,৫৭২.৬৭	৮,১৭৫.৬০	৮,৩৭৭.৩৬	৯,০৫৮.৩৫	৮,৫৭২.১২	১০,২৭৩.০০	১১,৬৪৯.৬৩
সিএসই-৫০ বেঞ্চমার্ক মূল্যসূচক	-	-	-	-	১,০৮৬.২৮	১,০২৬.৪৫	১,২৪৯.২১	১,৪৬২.৮৪
সিএসই শরিয়াহ মূল্যসূচক	-	-	-	-	১,০৩৫.৪১	৯৬৬.৯১	১,১২৪.৪৫	১,২৫১.৬১
নগদ লভ্যাংশ ঘোষণাকারী কোম্পানির সংখ্যা	৭২	৬৯	৮৪	৯৩	১২৬	১০০	১৩০	১২৫
বোনাস শেয়ার ঘোষণাকারী কোম্পানির সংখ্যা	১০০	১০১	১০০	৮৮	৮৬	৬৬	৫৯	৬৪
নগদ লভ্যাংশ ও বোনাস শেয়ার ঘোষণাকারী কোম্পানির সংখ্যা	৩০	৫২	৫০	৫৩	৫৮	৫২	৬৬	৪৪

সিএসই বিলবোর্ড : জুলাই ২০১৮

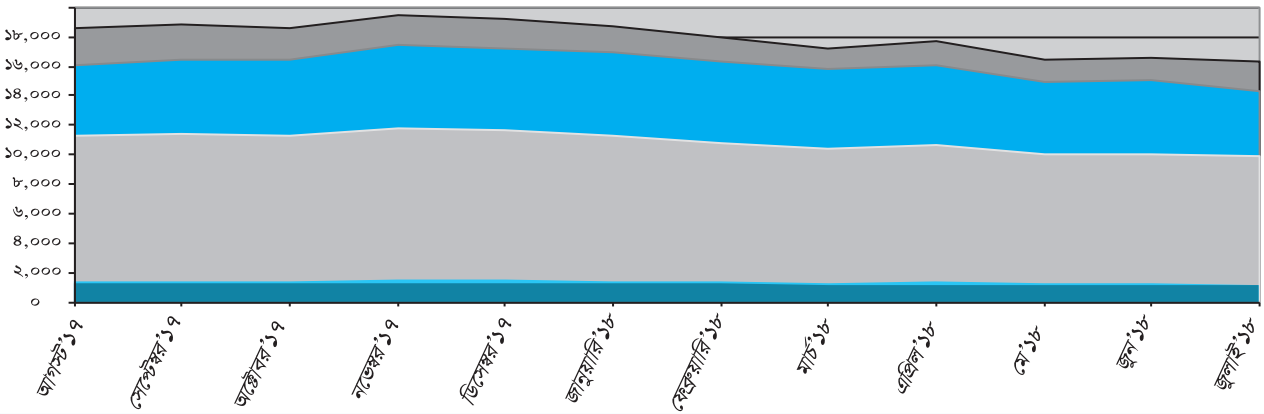
তালিকাভুক্ত কোম্পানির সংখ্যা	২৭৬	
তালিকাভুক্ত মিউচুয়াল ফান্ডের সংখ্যা	৩৭	
তালিকাভুক্ত বন্ডের সংখ্যা	১	
তালিকাভুক্ত সিকিউরিটিজের সংখ্যা	৩১৪	
মোট ইস্যুকৃত শেয়ার সংখ্যা:	(লাখ)	
তালিকাভুক্ত কোম্পানির শেয়ার সংখ্যা	৫৯৯,৪৯৩.২৮	
তালিকাভুক্ত মিউচুয়াল ফান্ডের সার্টিফিকেট সংখ্যা	৫৪,০২২.৯১	
তালিকাভুক্ত বন্ডের ইউনিট সংখ্যা	৩০.০০	
তালিকাভুক্ত সকল সিকিউরিটিজের শেয়ার, সার্টিফিকেট ও ইউনিট সংখ্যা	৬৫৩,৫৪৬.১৮	
মোট পরিশোধিত মূলধন :	(কোটি টাকা)	মার্কিন ডলারে (মিলিয়ন)
তালিকাভুক্ত কোম্পানির পরিশোধিত মূলধন	৫৯,৯৪৯.৩৩	৭,৪৯৩.৬৭
তালিকাভুক্ত মিউচুয়াল ফান্ডের পরিশোধিত মূলধন	৫,৪০২.২৯	৬৭৫.২৯
তালিকাভুক্ত বন্ডের পরিশোধিত মূলধন	৩০০.০০	৩৭.৫০
তালিকাভুক্ত সকল সিকিউরিটিজের পরিশোধিত মূলধন	৬৫,৬৫১.৬২	৮,২০৬.৪৫
মোট বাজার মূলধন :	(কোটি টাকা)	মার্কিন ডলারে (মিলিয়ন)
তালিকাভুক্ত কোম্পানির বাজার মূলধন	৩০৯,৭৮৯.৬১	৩৮,৭২৩.৭০
তালিকাভুক্ত মিউচুয়াল ফান্ডের বাজার মূলধন	৩,৯১২.৩১	৪৮৯.০৪
তালিকাভুক্ত বন্ডের বাজার মূলধন	২৭৪.৬৫	৩৪.৩৩
তালিকাভুক্ত সকল সিকিউরিটিজের বাজার মূলধন	৩১৩,৯৭৬.৫৭	৩৯,২৪৭.০৭
মোট বাজার লেনদেন মূল্য :	(কোটি টাকা)	মার্কিন ডলারে (মিলিয়ন)
তালিকাভুক্ত কোম্পানির মোট লেনদেন মূল্য	১,২৫৩.৬২	১৫৬.৭০
তালিকাভুক্ত মিউচুয়াল ফান্ডের মোট লেনদেন মূল্য	২.৬৭	০.৩৩
তালিকাভুক্ত বন্ডের মোট লেনদেন মূল্য	০.০১	০.০০২
তালিকাভুক্ত সকল সিকিউরিটিজের মোট লেনদেন মূল্য	১,২৫৬.৩০	১৫৭.০৪
১ ডলার = ৮০ টাকা		

সিএসই বাজার গতিপ্রকৃতি : আগস্ট ২০১৭ - জুলাই ২০১৮

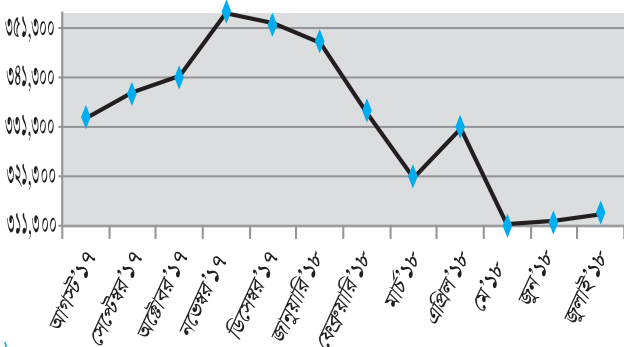
মাস	ট্রেডিং দিবস	সিএসই লেনদেন		সিএসই দৈনিক লেনদেন		বাজার মূলধন (কোটি টাকা)	পরিশোধিত মূলধন (কোটি টাকা)	লেনদেন মূল্য বাজার মূলধন অনুপাত	সূচক				
		মূল্য (কোটি টাকা)	শেয়ার সংখ্যা ('০০০)	মূল্য (কোটি টাকা)	শেয়ার সংখ্যা ('০০০)				সিএসই সার্বিক শেয়ার মূল্যসূচক	সিএসই-৩০ মূল্যসূচক	সিএসসিএক্স সূচক	সিএসই ৫০ বেঞ্চমার্ক মূল্যসূচক	সিএসই শরিয়াহ্ মূল্যসূচক
আগস্ট'১৭	২১	১,২৮৫.৪৫	৪৭৭,৪৩৫.০৯	৬১.২১	২১,৪৫৩.১৯	৩৩৩,২২৯.৭২	৬১,৩৮৮.৮০	০.৩৯	১৮,৬০৪.৭৬	১৬,০৬৮.৫২	১১,২৪২.৪৭	১,৩৭৬.২৬	১,২০৭.৩৫
সেপ্টেম্বর'১৭	১৯	১,৫৮৫.৭৯	৫৪২,০১০.৫৯	৮৩.৪৬	২৮,৫২৬.৮৭	৩৩৮,২৭২.২৩	৬১,৬৭০.০৭	০.৪৭	১৮,৮৮১.৬০	১৬,৪২৪.৮৪	১১,৪১২.৬৫	১,৪২০.২৬	১,২২৭.২৫
অক্টোবর'১৭	২২	১,১১১.০৬	৩৫৪,৩৭৪.৭৪	৫০.৫০	১৬,১০৭.৯৪	৩৪১,৬৭৮.৭৬	৬১,৭৩৩.৯৭	০.৩৩	১৮,৬৩৩.২৯	১৬,৫০১.১৭	১১,২৭১.৭৪	১,৪০০.৩৪	১,২০৩.৪৮
নভেম্বর'১৭	২২	১,১৪৭.৮৮	৩৫২,০৯৪.১৬	৫২.১৬	১৬,০০৪.২৮	৩৫৪,৮৩৪.৬৫	৬২,৫৩০.৪৯	০.৩২	১৯,৫০৮.৭৭	১৭,৫১৭.২২	১১,৬০৩.৭৯	১,৪৭৮.৪৩	১,২৫৩.১৩
ডিসেম্বর'১৭	১৯	৭৩৪.৮৫	২২৯,৬৯৮.৩২	৩৮.৬৮	১২,০৮৯.৩৯	৩৫২,২৯৬.৫৪	৬২,৮৯১.৮৬	০.২১	১৯,২৬৮.০৪	১৭,২৩৫.৫৯	১১,৬৪৯.৬৩	১,৪৬২.৮৪	১,২৫১.৬১
জানুয়ারি'১৮	২৩	৬৩০.০৩	২০০,৭৫৮.১৩	২৭.৩৯	৮,৭২৮.৬১	৩৪৮,৮২৬.২৫	৬২,৯৯৭.১৬	০.১৮	১৮,৬৯১.২৩	১৬,৯৫৩.১৭	১১,২৯২.২৯	১,৪১৪.৬১	১,২৫০.২৪
ফেব্রুয়ারি'১৮	১৯	৫৭৩.৬৪	১৪৭,৪২৪.৪৫	৩০.১৯	৭,৭৫৯.১৮	৩৩৪,৫৬০.০৫	৬৩,০৯৩.৪৮	০.১৭	১৭,৯২৬.৪৩	১৬,২৬২.৭৭	১০,৮১৮.৯০	১,৩৫২.৭৭	১,২০৮.৫০
মার্চ'১৮	২০	৪৬২.৫৭	১১৮,৫৭৮.৯৬	২৩.১৩	৫,৯২৮.৯৫	৩২১,৩৩০.৯১	৬৩,৩০৯.৯২	০.১৪	১৭,২১৫.১১	১৫,৮৭৫.১৬	১০,৮০৩.৬১	১,৩৩২.২৫	১,১৬৬.৩২
এপ্রিল'১৮	২১	৯৭৭.৬৯	২৯৩,৩৮৬.৭০	৪৬.৫৬	১৩,৯৭০.৮০	৩১১,১৭০.৬৫	৬৪,১৬৬.৩২	০.৩০	১৭,৬৯৩.৩০	১৬,০৬৯.০৬	১০,৬৯৭.৭৩	১,৩৪০.৫৮	১,১৬৬.৮২
মে'১৮	২১	৪৯৩.৭৩	১৫৮,৮০২.০১	২৩.৫১	৭,৪১৯.১৪	৩১২,৩৫২.১৭	৬৫,৩৭৯.৮০	০.১৬	১৬,৪৯১.১০	১৪,৯৪০.৪৮	৯,৯৭৬.৬৯	১,২৩২.৭৬	১,১০৩.১২
জুন'১৮	১৭	৬৭৮.৪৯	১৫৮,৬১৮.০৩	৩৯.৯১	৯,৩৩০.৪৭	৩১২,৩৫২.১৭	৬৫,৪০৫.৯১	০.২২	১৬,৫৫৮.৫১	১৫,০৯২.৭৭	১০,০৩৯.৩৪	১,২৩০.৩২	১,১২০.৩৭
জুলাই'১৮	২২	১,২৫৬.৩০	২৯৯,২৬৩.২৯	৫৭.১০	১৩,৬০২.৮৮	৩১৩,৯৭৬.৫৭	৬৫,৬৫১.৬২	০.৪০	১৬,২৯৬.১১	১৪,২৮৪.২৩	৯,৮৬১.৭২	১,১৭২.১০	১,১১৪.২৭

সিএসই মূল্যসূচকের বার্ষিক গতিপ্রকৃতি

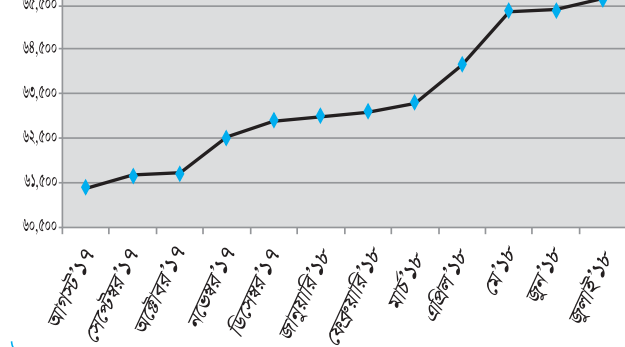
■ সিএসই সার্বিক শেয়ার মূল্যসূচক ■ সিএসই-৩০ মূল্যসূচক ■ সিএসসিএক্স ■ সিএসই-৫০ বেঞ্চমার্ক মূল্যসূচক ■ সিএসই শরিয়াহ্ মূল্যসূচক



সিএসই বাজার মূলধনের বার্ষিক গতিপ্রকৃতি



সিএসই পরিশোধিত মূলধনের বার্ষিক গতিপ্রকৃতি



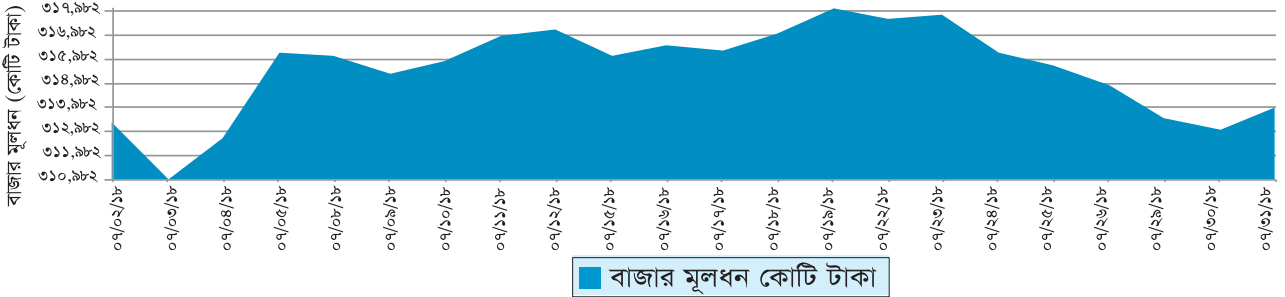
সিএসই খাতভিত্তিক বাজার নির্দেশক : জুলাই ২০১৮

সেক্টর	পিই অনুপাত					ক্যাশ ডিভিডেন্ড ঈন্ড					
	জুলাই ২০১৮	জুন ২০১৮	মাসিক পার্থক্য %	জুলাই ২০১৭	বার্ষিক পার্থক্য %	জুলাই ২০১৮	জুন ২০১৮	মাসিক পার্থক্য %	জুলাই ২০১৭	বার্ষিক পার্থক্য %	
১	জীবন বীমা	-	-	-	-	-	১.৯১	১.৯২	(০.৬৮)	২.১৫	(১১.৩৯)
২	সাধারণ বীমা	১২.১৭	১২.৪২	(২.০৩)	১৪.১৭	(১৪.১৭)	৩.৯৫	৩.৮৭	২.০৮	৩.৪০	১৬.২৫
৩	বস্ত্রশিল্প	১৬.৩৬	১৪.৪১	১৩.৫০	১৬.৩০	০.৩৫	২.০০	২.২৪	(১০.৩৯)	২.০৯	(৪.৩৫)
৪	ঔষধ ও রসায়ন	১৭.৯৮	১৮.৮৭	(৪.৭২)	২৪.৪৮	(২৬.৫৭)	২.২০	২.১	৪.৮৪	১.৬৬	৩২.৪৯
৫	খাদ্য ও আনুষঙ্গিক	২৬.৬২	২৭.৮৩	(৪.৩৩)	৪৬.২৬	(৪২.৪৬)	১.৬২	১.৫৩	৬.০৮	১.১৬	৩৯.০০
৬	সিমেন্ট	২৩.৭০	২৩.৭১	(০.০৬)	২২.০৫	৭.৪৮	২.৯৫	২.৯৫	(০.০২)	২.৬৯	৯.৬৫
৭	প্রকৌশল	২৪.৭১	২২.৭৫	৮.৬৫	২২.৮৩	৮.২৬	১.৮৫	২.০১	(৭.৯৭)	১.৬৯	৯.২৯
৮	চামড়া শিল্প	২০.৯৫	১৯.২০	৯.১০	২৩.৪৮	(১০.৭৮)	১.৯০	২.০৭	(৮.২৮)	০.৯০	১১১.৪৩
৯	সেবা	২১.৯৮	২০.৬৮	৬.২৬	২৮.৬৩	(২৩.২৪)	৩.২৯	৩.৫০	(৫.৮৯)	২.০৪	৬১.৩২
১০	কাগজ ও মুদ্রণ শিল্প	৪৭.০৪	৩৬.১৩	৩০.১৮	৪৫.২০	৪.০৭	০.০৭	০.৪৪	(৮৩.৮৮)	০.১৯	(৬১.৬৬)
১১	জ্বালানী ও শক্তি	১৩.৩৫	১২.২২	৯.২৯	১১.৮৭	১২.৫১	৩.৮৯	৪.২৩	(৮.১০)	৩.৬৮	৫.৫৩
১২	মিউচুয়াল ফান্ড	৫.৩৫	৫.৪৪	(১.৭৭)	৬.০৪	(১১.৫৫)	৫.৬৩	৫.৪৫	৩.৩৬	৫.০১	১২.৩১
১৩	ব্যাংকিং	৭.৯৮	৮.৪৬	(৫.৭৫)	১০.৬০	(২৪.৭২)	৫.৪৩	৫.১১	৬.১৮	৪.৬৫	১৬.৯১
১৪	সিরামিকস্	২৯.৬৮	২৮.৯৫	২.৫৩	২৫.৬০	১৫.৯৭	২.৯৯	৩.০৪	(১.৬৯)	২.৭০	১০.৬৯
১৫	তথ্য যোগাযোগ ও প্রযুক্তি	৩১.১৪	২৬.১২	১৯.২২	৩৪.৩৬	(৯.৩৬)	১.৪৭	১.৭৪	(১৫.৯২)	১.৩৯	৫.৭৬
১৬	লিজিং অ্যান্ড ফাইন্যান্স	১২.৪৬	১৩.১৬	(৫.৩০)	৪০.৮১	(৬৯.৪৬)	১.৯৫	১.৮৪	৫.৯৩	২.১৭	(১০.০৩)
১৭	টেলিকমিউনিকেশন	২৩.৭৫	২৩.৬৩	০.৫১	২৬.৭৫	(১১.২১)	৪.৩৯	৪.৪১	(০.৫১)	২.১৯	১০০.৪৫
১৮	বিবিধ	২৫.৫৫	২৬.৬৬	(৪.১৭)	২৯.৬৫	(১৩.৮২)	১.৭৪	১.৬৮	৩.৪৯	১.৫০	১৫.৬৮
১৯	কর্পোরেট বন্ড	-	-	-	-	-	০.০১	০.০১	(০.৫২)	৫.৯৩	(৯৯.৮২)

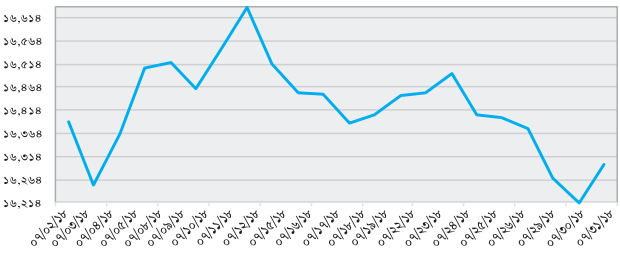
সিএসই বাজার গতিপ্রকৃতি : জুলাই ২০১৮

	জুলাই ২০১৮	জুন ২০১৮	মাসিক পরিবর্তন %	পরিবর্তন (সংখ্যা)	জুলাই ২০১৭	বার্ষিক পরিবর্তন %	মাসের সর্বোচ্চ	মাসের সর্বনিম্ন
সিএসই সার্বিক শেয়ার মূল্যসূচক ৩১/৭/১৮	১৬,২৯৬.১১	১৬,৫৫৮.৫১	(১.৫৮)	(২৬২.৩৯)	১৮,১৪৮.৪৪	(১০.২১)	১৬,৬৩৭.৪৩	১৬,২১৪.৭৭
সিএসই-৩০ মূল্যসূচক ৩১/৭/১৮	১৪,২৮৪.২৩	১৫,০৯২.৭৭	(৫.৩৬)	(৮০৮.৫৪)	১৫,৯১৮.৭৫	(১০.২৭)	১৪,৯৩০.০৩	১৪,২৩৩.৩৮
সিএসসিএক্স সূচক ৩১/৭/১৮	৯,৮৬১.৭২	১০,০০৯.৩৪	(১.৪৭)	(১৪৭.৬২)	১০,৯৬০.২০	(১০.০২)	১০,০৬৮.১৪	৯,৮০৭.৭৩
সিএসই ৫০ বেসমার্ক মূল্যসূচক ৩১/৭/১৮	১,১৭২.১০	১,২৩০.৩২	(৪.৭৩)	(৫৮.২২)	১,৩৩৮.১৫	(১২.৪১)	১,২১৩.৯৭	১,১৬৭.৮৭
সিএসই শরিয়াহ মূল্যসূচক ৩১/৭/১৮	১,১১৪.২৭	১,১২০.৩৭	(০.৫৪)	(৬.১১)	১,২০০.৬২	(৭.১৯)	১,১৩৯.০৪	১,১০৪.৪৮
মোট লেনদেকৃত টাকা (কোটি টাকা)	১,২৫৬.৩০	৬৭৮.৪৯	৮৫.১৬	৫৭৭.৮১	১,৩০৪.২৫	(৩.৬৮)	১৫২.১৪	২৮.৭১
দৈনিক গড় লেনদেকৃত টাকা (কোটি টাকা)	৫৭.১০	৩৯.৯১	৪৩.০৮	১৭.১৯	৫৯.২৮	(৩.৬৮)	-	-
মোট লেনদেকৃত টাকা (মিলিয়ন মার্কিন ডলার)	১৫৭.০৪	৮৪.৮১	৮৫.১৬	৭২.২৩	১৬৭.৭৫	(৬.৩৯)	-	-
মোট লেনদেকৃত শেয়ার (০০০)	২৯৯,২৬৩.২৯	১৫৮,৬১৮.০৩	৮৮.৬৭	১৪০,৬৪৫.২৬	৪৭৬,০২৯.৭০	(৩৭.১৩)	২৮,৫৬৩.৪৮	৮,০৪৬.১১
দৈনিক গড় লেনদেকৃত শেয়ার (০০০)	১৩,৬০২.৮৮	৯,৩৩০.৪৭	৪৫.৭৯	৪,২৭২.৪০	২১,৬৩৭.৭১	(৩৭.১৩)	-	-
কনট্রাস্ট সংখ্যা	৩৪২,৭০৩	১৩৩,৬৫৬	১৫৬.৪১	২০৯,০৪৭.০০	৩৮০,২২০	(৯.৮৭)	২১,৯১৪.০০	৯,১৪৪.০০
বাজার মূলধন (কোটি টাকা)	৩১৩,৯৭৬.৫৭	৩১২,৩৫২.১৭	০.৫২	১,৬২৪.৪০	৩২৭,৩১৬.১১	(৪.০৮)	৩১৮,১৩০.৬৭	৩১০,৯৮২.৩৬
বাজার মূলধন (মিলিয়ন মার্কিন ডলার)	৩৯,২৪৭.০৭	৩৯,০৪৪.০২	০.৫২	২০৩.০৫	৪২,০৯৮.৫৪	(৬.৭৭)	-	-
পরিশোধিত মূলধন (কোটি টাকা)	৬৫,৬৫১.৬২	৬৫,৪০৫.৯১	০.৩৮	২৪৫.৭১	৬১,১৫৪.২৬	৭.৩৫	-	-
পরিশোধিত মূলধন (মিলিয়ন মার্কিন ডলার)	৮,২০৬.৪৫	৮,১৭৫.৭৪	০.৩৮	৩০.৭১	৭,৮৬৫.৫০	৪.৩৩	-	-
মার্কেট পিই অনুপাত ৩১/৭/১৮	১৫.০১	১৪.৯৪	০.৪৭	০.০৭	১৭.৮৭	(১৬.০০)	-	-
ক্যাশ ডিভিডেন্ড ঈন্ড ৩১/৭/১৮	৩.৩৫	৩.৩৭	(০.৫৯)	(০.০২)	২.৭২	২৩.১৬	-	-
বাজার মূলধন টু জিডিপি%	১৮.১৫	১৮.০৬	০.৫০	০.০৯	১৮.৯২	(৪.০৭)	-	-

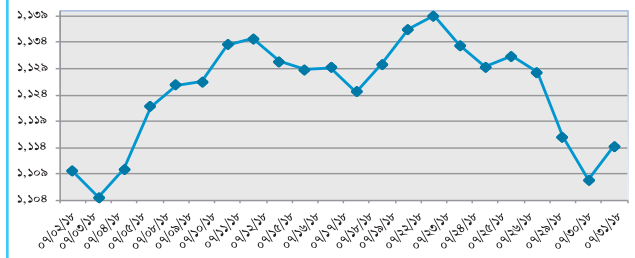
সিএসই বাজার মূলধনের মাসিক গতিপ্রকৃতি : জুলাই ২০১৮



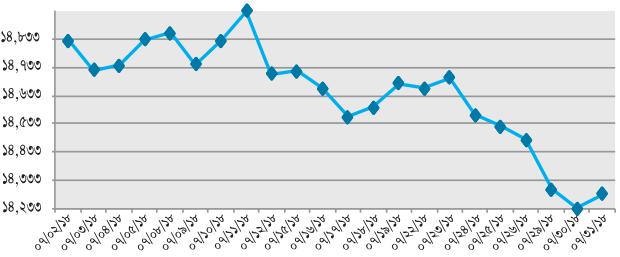
সিএসই সার্বিক শেয়ার মূল্যসূচক মাসিক প্রবণতা : জুলাই ২০১৮



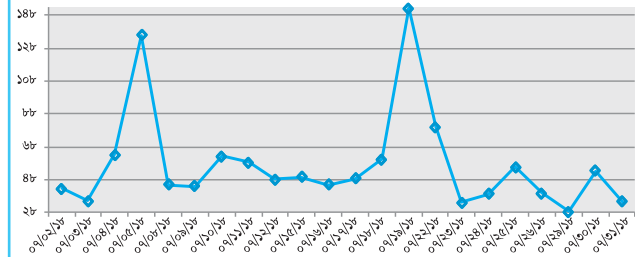
সিএসই শরিয়াহ মূল্যসূচক মাসিক প্রবণতা : জুলাই 2018



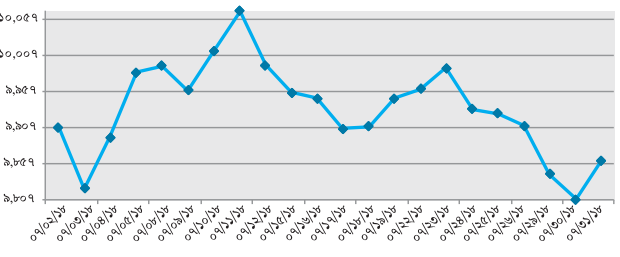
সিএসই-৩০ মূল্যসূচক মাসিক প্রবণতা : জুলাই ২০১৮



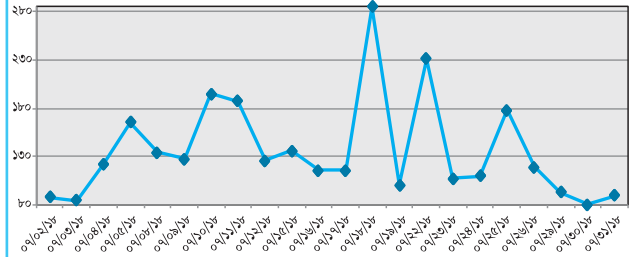
সিএসই বাজার মাসিক গতিপ্রকৃতি-লেনদেনমূল্য (কোটি টাকা) : জুলাই ২০১৮



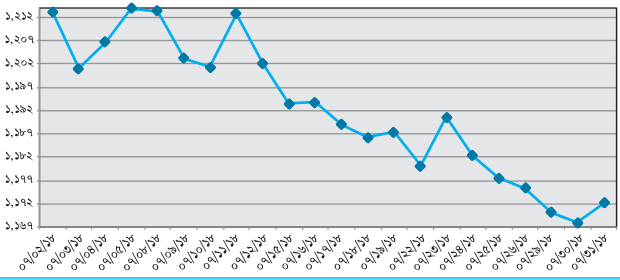
সিএসইএক্স মূল্যসূচক মাসিক প্রবণতা : জুলাই ২০১৮



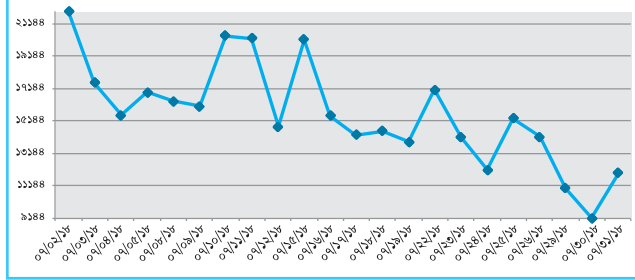
সিএসই বাজার মাসিক গতিপ্রকৃতি-লেনদেনমূল্য শেয়ার (লাখ) : জুলাই ২০১৮



সিএসই-৫০ বৈশ্বমার্ক মূল্যসূচক মাসিক প্রবণতা : জুলাই ২০১৮



সিএসই বাজার মাসিক গতিপ্রকৃতি-কন্ট্রাস্ট : জুলাই ২০১৮



সিএসই শরিয়াহ মূল্যসূচকভুক্ত কোম্পানিসমূহের পরিসংখ্যান : জুলাই ২০২০

কোম্পানির নাম	কোম্পানির আইডি	শ্রেণী	ঋণ	মাসিক বাজারের সক্রিয়তা	মোট মুদ্রা ক্রেতা	মোট কেনাকাটার শেয়ার সংখ্যা	মোট লেনদেন মূল্য (ক্রয়/টাকা)	মোট লেনদেনের %	মোট ট্রডিং লিফ	মোট লেনদেন মূল্য (ক্রয়/টাকা)	মোট বাজার মূলধন (%)	মাসিকের বাজারদর	মাসিকের বাজারদর	৮৯/৮০/১০	৮৯/৮০/১০	বালি	প্রতি	প্রতি	প্রতি
ইউনাইটেড ফিউচার্স	১৩০০৫০	ইউনাইটেড ফিউচার্স	১০	০০	০০	০০	০০	০০	০০	০০	০০	০০	০০	০০	০০	০০	০০	০০	০০
ইউনাইটেড ফিউচার্স	১৩০০৫০	ইউনাইটেড ফিউচার্স	১০	০০	০০	০০	০০	০০	০০	০০	০০	০০	০০	০০	০০	০০	০০	০০	০০
ইউনাইটেড ফিউচার্স	১৩০০৫০	ইউনাইটেড ফিউচার্স	১০	০০	০০	০০	০০	০০	০০	০০	০০	০০	০০	০০	০০	০০	০০	০০	০০
ইউনাইটেড ফিউচার্স	১৩০০৫০	ইউনাইটেড ফিউচার্স	১০	০০	০০	০০	০০	০০	০০	০০	০০	০০	০০	০০	০০	০০	০০	০০	০০
ইউনাইটেড ফিউচার্স	১৩০০৫০	ইউনাইটেড ফিউচার্স	১০	০০	০০	০০	০০	০০	০০	০০	০০	০০	০০	০০	০০	০০	০০	০০	০০
ইউনাইটেড ফিউচার্স	১৩০০৫০	ইউনাইটেড ফিউচার্স	১০	০০	০০	০০	০০	০০	০০	০০	০০	০০	০০	০০	০০	০০	০০	০০	০০
ইউনাইটেড ফিউচার্স	১৩০০৫০	ইউনাইটেড ফিউচার্স	১০	০০	০০	০০	০০	০০	০০	০০	০০	০০	০০	০০	০০	০০	০০	০০	০০
ইউনাইটেড ফিউচার্স	১৩০০৫০	ইউনাইটেড ফিউচার্স	১০	০০	০০	০০	০০	০০	০০	০০	০০	০০	০০	০০	০০	০০	০০	০০	০০
ইউনাইটেড ফিউচার্স	১৩০০৫০	ইউনাইটেড ফিউচার্স	১০	০০	০০	০০	০০	০০	০০	০০	০০	০০	০০	০০	০০	০০	০০	০০	০০
ইউনাইটেড ফিউচার্স	১৩০০৫০	ইউনাইটেড ফিউচার্স	১০	০০	০০	০০	০০	০০	০০	০০	০০	০০	০০	০০	০০	০০	০০	০০	০০

লেনদেনে শীর্ষ খাত : জুলাই ২০১৮

কন্ট্রাক্ট সংখ্যার ভিত্তিতে		লেনদেনকৃত শেয়ার সংখ্যার ভিত্তিতে		মোট লেনদেনকৃত মূল্যের ভিত্তিতে		
খাত	কন্ট্রাক্ট সংখ্যা	খাত	লেনদেনকৃত শেয়ার সংখ্যা	খাত	মোট লেনদেনকৃত মূল্য (কোটি টাকা)	
১	প্রকৌশল	৫৪,২৩৮	বস্ত্রশিল্প	৮৮,৫৯১,৯১৮	বস্ত্রশিল্প	২৪২.৫৯
২	বস্ত্রশিল্প	৫৩,৬৮৭	ব্যাংকিং	৪৪,৫৭৭,৪১০	বিবিধ	২৩৭.০৬
৩	কাগজ ও মুদ্রণশিল্প	৫১,৪৫৭	প্রকৌশল	৩১,৬২২,৯২৭	প্রকৌশল	১৬৬.৮১
৪	জ্বালানি ও শক্তি	৩৫,৩৫৬	বিবিধ	২১,৯৮২,৯৭৫	খাদ্য ও আনুষঙ্গিক	১১৯.৫২
৫	বিবিধ	২৬,১২৮	ঔষধ এবং রসায়ন	১৯,৯১৬,০৬৫	কাগজ ও মুদ্রণশিল্প	১১২.৯৭
৬	ঔষধ এবং রসায়ন	২৫,৯২৩	সেবা	১৫,৫১৯,৭৯০	জ্বালানি ও শক্তি	৭৭.০৩
৭	ব্যাংকিং	২০,৭১২	জ্বালানি ও শক্তি	১৫,৪২০,৯৮০	ঔষধ এবং রসায়ন	৬৯.৪১
৮	সেবা	১৫,৪৮৭	খাদ্য ও আনুষঙ্গিক	১৩,৯৮০,৬৫৯	ব্যাংকিং	৬১.৪৮
৯	খাদ্য ও আনুষঙ্গিক	১২,৪৪৮	লিজিং অ্যান্ড ফাইন্যান্স	১২,৪৮৩,৪১৮	সেবা	৩৬.৪৫
১০	লিজিং অ্যান্ড ফাইন্যান্স	১১,৪৮৬	কাগজ ও মুদ্রণশিল্প	১১,১৮০,৪০৬	তথ্য যোগাযোগ ও প্রযুক্তি	২৯.০৩
১১	তথ্য যোগাযোগ ও প্রযুক্তি	৯,৮৪৮	তথ্য যোগাযোগ ও প্রযুক্তি	৭,৫৬২,৯৩৫	লিজিং অ্যান্ড ফাইন্যান্স	২৭.২৯
১২	চামড়া শিল্প	৮,২৬০	চামড়া শিল্প	৪,২০১,৬০০	চামড়া শিল্প	২৪.১২
১৩	সিরামিকস্	৫,৯৭৩	বিনিয়োগ	৩,৪৬০,১৩১	টেলিকমিউনিকেশন	১৬.০০
১৪	সিমেন্ট	৪,৭৯৮	সিরামিকস্	৩,৩৩৪,১৪০	সিমেন্ট	১৩.৬৩
১৫	টেলিকমিউনিকেশন	২,১৬৯	সিমেন্ট	২,২৬৫,২৪৬	সিরামিকস্	১১.৮৭
১৬	বিনিয়োগ	২,০৬৫	সাধারণ বীমা	১,৬০৫,৭১৮	জীবন বীমা	৫.২৯
১৭	জীবন বীমা	১,৫৬২	জীবন বীমা	১,০৯৭,৮৮৭	সাধারণ বীমা	৩.০৭
১৮	সাধারণ বীমা	১,০৭২	টেলিকমিউনিকেশন	৪৫৮,৯৫৩	বিনিয়োগ	২.৬৭
১৯	কর্পোরেট বন্ড	৩৪	কর্পোরেট বন্ড	১৩৪	কর্পোরেট বন্ড	০.০১

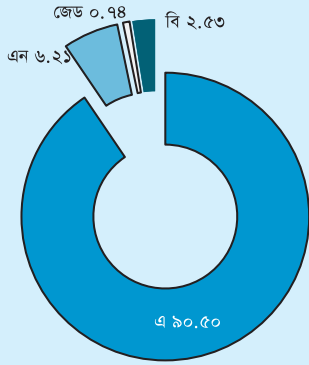
দৈনিক গড় লেনদেনে শীর্ষ ২০ সিকিউরিটিজ : জুলাই ২০১৮

কোম্পানি	দৈনিক কন্ট্রাক্ট সংখ্যা	কোম্পানি	দৈনিক গড় লেনদেনকৃত শেয়ার সংখ্যা	কোম্পানি	দৈনিক গড় লেনদেন মূল্য (কোটি টাকা)	
১	বসুন্ধরা পেপার মিলস্	১,৯০৫	ড্রাগন সোয়েটার	১,০৬২,০৪৭	ব্রিটিস অ্যামেরিকান টোব্যাকো বাংলাদেশ	২৪.৭৮
২	SK ট্রীমস্ অ্যান্ড ইন্ডাস্ট্রীজ	১,১৪৮	ফার্স্ট সিকিউরিটি ইসলামী ব্যাংক	৭৬৭,৬৫৩	অলিমিটক ইন্ডাস্ট্রিজ	৪.১০
৩	বেল্লিমকে লিমিটেড	৪২১	SK ট্রীমস্ অ্যান্ড ইন্ডাস্ট্রীজ	৪৭০,০৭৯	বসুন্ধরা পেপার মিলস্	৩.৮৮
৪	BBS ক্যাবলস্	৩৭৫	বেল্লিমকে লিমিটেড	৪৬৭,৪০৩	ড্রাগন সোয়েটার	৩.৫৭
৫	পেনিনসুলা চিটাগং	২৮৫	কোয়া কসমেটিকস্	৩৯১,৮১২	SK ট্রীমস্ অ্যান্ড ইন্ডাস্ট্রীজ	১.৮০
৬	পেসিফিক ডেনিমস্	২৬০	জেনারেশন নেস্ট ফ্যাশনস্	৩২২,৮১৮	BBS ক্যাবলস্	১.২৭
৭	ইন্ডাকো রিফুয়েলিং স্টেশন	২৪১	প্যাসিফিক ডেনিমস্	২৭৭,৯৩৬	বেল্লিমকে লিমিটেড	১.২৩
৮	কেয়া কসমেটিকস্	২২১	পেনিনসুলা চিটাগং	২৭০,৪৬০	এইচ. আর. টেক্সটাইল মিলস্	১.০৭
৯	মিরাকল ইন্ডাস্ট্রিজ	২১৭	বসুন্ধরা পেপার মিলস্	২৫৮,০৭৩	পেনিনসুলা চিটাগং	০.৯০
১০	ফরচুন সুজ	২১০	সায়হাম টেক্সটাইল মিলস্	২২৯,৫৭৩	রতনপুর স্টীল রি-রোলিং মিলস্	০.৮৮
১১	লংকাবাংলা ফাইন্যান্স	১৯৯	ফু-ওয়াং ফুডস	২২৫,০৬১	সিঙ্গার বাংলাদেশ	০.৭৫
১২	বিডি থাই অ্যালুমিনিয়াম	১৯৭	ইউনাইটেড এয়ারওয়েজ	২০৭,৯৯৬	ফার্স্ট সিকিউরিটি ইসলামী ব্যাংক	০.৭২
১৩	সাইফ পাওয়ারটেক	১৯৫	ন্যাশনাল ব্যাংক	১৯১,৬৪৪	গ্রামীণফোন লিমিটেড	০.৭০
১৪	ফু-ওয়াং ফুডস্	১৯৩	লংকাবাংলা ফাইন্যান্স	১৯০,২২৫	প্যাসিফিক ডেনিমস্	০.৬৪
১৫	ওয়েস্টার্ন মেরিন শিপইয়ার্ড	১৮৮	বিডি থাই অ্যালুমিনিয়াম	১৮৯,২২৬	মিরাকল ইন্ডাস্ট্রিজ	০.৬০
১৬	আলিফ ইন্ডাস্ট্রীজ	১৮৩	অলিম্পিক ইন্ডাস্ট্রীজ	১৮৩,৯৫৭	সিনোবাংলা ইন্ডাস্ট্রীজ	০.৫৯
১৭	লাফার্জহোলসিম বাংলাদেশ	১৭৭	এইচ. আর. টেক্সটাইল মিলস্	১৭৬,৭১৮	স্কারার ফার্মাসিটিক্যালস্	০.৫৯
১৮	সিনোবাংলা ইন্ডাস্ট্রীজ	১৭৪	সাইফ পাওয়ারটেক	১৬০,১১৬	প্যারামাউন্ট টেক্সটাইল	০.৫৮
১৯	আনোয়ার গ্যালভানাইজিং	১৬৯	সীমটেস ইন্ডাস্ট্রীজ	১৫৮,১১৮	আলিফ ইন্ডাস্ট্রীজ	০.৫৬
২০	সাহাজীবাজার পাওয়ার কোম্পানি	১৬২	এ্যাপোলো ইম্পাত কমপ্লেক্স	১৫৬,৭৬৬	সায়হাম টেক্সটাইল মিলস্	০.৫৪

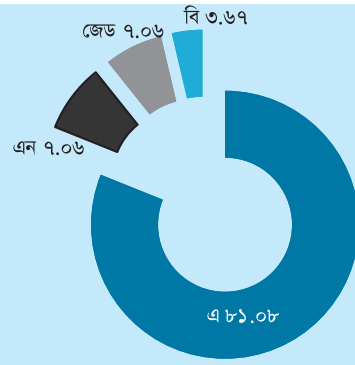
সপ্তাহ ভিত্তিক বাজার প্রবণতা : জুলাই ২০১৮

	১ম সপ্তাহ জুলাই ০২-০৫, ২০১৮	২য় সপ্তাহ জুলাই ০৮-১২, ২০১৮	৩য় সপ্তাহ জুলাই ১৫-১৯, ২০১৮	৪র্থ সপ্তাহ জুলাই ২২-২৬, ২০১৮	৫ম সপ্তাহ জুলাই ২৯-আগস্ট ০২, ২০১৮
মোট লেনদেন দিবস	৪	৫	৫	৫	৫
লেনদেন মূল্য (কোটি টাকা)	২৭৬.৯৮ ↓	২৫৭.৯৭ ↓	৩৫৫.৬৬ ↑	২৪৯.১৯ ↓	১৮১.৯০ ↓
সাপ্তাহিক পরিবর্তন %	(৩৬.৫৬)	(৬.৮৭)	৩৭.৮৭	(২৯.৯৪)	(২৭.০০)
দৈনিক গড় লেনদেন (কোটি টাকা)	৬৯.২৫	৫১.৫৯	৭১.১৩	৪৯.৮৪	৩৬.৩৮
মোট শেয়ার সংখ্যা (কোটি)	৪.৬০ ↓	৭.৭০ ↑	৭.৫৩ ↓	৭.৪৬ ↓	৫.০৫ ↓
সাপ্তাহিক পরিবর্তন %	(৫৩.১৫)	৬৭.৬১	(২.২৬)	(০.৮৮)	(৩২.৩০)
মোট কন্ট্রোল সংখ্যা	৭১,৮১৮ ↑	৮৭,৮৪৩ ↑	৭৮,২২২ ↓	৭২,৭৬৯ ↓	৫৮,৯৪৬ ↓
সাপ্তাহিক পরিবর্তন %	৩৭.০০	২২.৩১	(১০.৯৫)	(৬.৯৭)	(১৯.০০)
ক্যাটাগরিভিত্তিক লেনদেনমূল্যের শতকরা হার %	১২৩	১২১	১৬৩	১৪৫	১৩৭
ক্যাটাগরি এ	৭৬.০৫	৭৯.৬৮	৮৫.৭৩	৮৭.৭১	৮৮.৬৩
ক্যাটাগরি বি	২.৭৮	৯.১৭	৪.৫৭	৫.৮০	৫.০৩
ক্যাটাগরি জি	-	-	-	-	-
ক্যাটাগরি এন	২০.৭২	১০.২৭	৮.৭৬	৫.৪৪	৫.১৪
ক্যাটাগরি জেড	০.৪২	০.৮৪	০.৯০	১.০১	১.১৭
মোট তালিকাভুক্ত সিকিউরিটিজ	৩১৩	৩১৩	৩১৪	৩১৪	৩১৪
লেনদেনকৃত কোম্পানীর মোট সংখ্যা	২৮০	২৮৭	২৯১	২৯৩	২৮৯
মূল্যবৃদ্ধিপ্রাপ্ত কোম্পানীর সংখ্যা	১২৩	১৪৮	১১৫	১৩১	১৩৬
মূল্যহ্রাসপ্রাপ্ত কোম্পানীর সংখ্যা	১২৩	১২১	১৬৩	১৪৫	১৩৭
মূল্য অপরিবর্তিত কোম্পানীর সংখ্যা	১৪	১৮	১৩	১৭	১৬
লেনদেন না হওয়া সিকিউরিটিজের সংখ্যা	৩৩	২৬	২৩	২১	২৫
সিএসই সার্বিক মূল্যসূচক					
সপ্তাহের ১ম দিন	১৬,৫৫৮.৫১ ↓	১৬,৫০৪.৮৪ ↑	১৬,৫১৩.৭৪ ↓	১৬,৪৪৪.২২ ↓	১৬,৩৭৩.২৫ ↑
সপ্তাহের শেষ দিন	১৬,৫০৪.৮৪	১৬,৫১৩.৭৪	১৬,৪৪৪.২২	১৬,৩৭৩.২৫	১৬,৫৯২.৮৭
সাপ্তাহিক পরিবর্তন %	(০.৩২)	০.০৫	(০.৪২)	(০.৪৩)	১.৩৪
সিএসই-৩০ মূল্যসূচক					
সপ্তাহের ১ দিন	১৫,০৯২.৭৭ ↓	১৪,৮৩০.৭৩ ↓	১৪,৭১০.৪৫ ↓	১৪,৬৭৬.০৫ ↓	১৪,৪৭৬.০৯ ↑
সপ্তাহের শেষ দিন	১৪,৮৩০.৭৩	১৪,৭১০.৪৫	১৪,৬৭৬.০৫	১৪,৪৭৬.০৯	১৪,৫৩০.০৪
সাপ্তাহিক পরিবর্তন %	(১.৭৪)	(০.৮১)	(০.২৩)	(১.৩৬)	০.৩৭
সিএসসিএক্স মূল্যসূচক					
সপ্তাহের ১ম দিন	১০,০০৯.৩৪ ↓	৯,৯৮৩.৯৬ ↑	৯,৯৯৪.০৫ ↓	৯,৯৪৮.০৮ ↓	৯,৯০৯.৯৬ ↑
সপ্তাহের শেষ দিন	৯,৯৮৩.৯৬	৯,৯৯৪.০৫	৯,৯৪৮.০৮	৯,৯০৯.৯৬	১০,০৪৩.১৪
সাপ্তাহিক পরিবর্তন %	(০.২৫)	০.১০	(০.৪৬)	(০.৩৮)	১.৩৪
সিএসই ৫০ বেসমার্ক মূল্যসূচক					
সপ্তাহের ১ম দিন	১,২৩০.৩২ ↓	১,২১৩.৯৭ ↓	১,২০২.১০ ↓	১,১৮৭.৪২ ↓	১,১৭৫.৩৫ ↑
সপ্তাহের শেষ দিন	১,২১৩.৯৭	১,২০২.১০	১,১৮৭.৪২	১,১৭৫.৩৫	১,১৯৭.৫২
সাপ্তাহিক পরিবর্তন %	(১.৩৩)	(০.৯৮)	(১.২২)	(১.০২)	১.৮৯
সিএসই শরিয়াহ সূচক					
সপ্তাহের ১ম দিন	১,১২০.৩৭ ↑	১,১২১.৭৫ ↑	১,১৩০.৩৪ ↑	১,১৩৬.৪৭ ↓	১,১২৮.২৫ ↓
সপ্তাহের শেষ দিন	১,১২১.৭৫	১,১৩০.৩৪	১,১৩৬.৪৭	১,১২৮.২৫	১,১২৬.৯৫
সাপ্তাহিক পরিবর্তন %	০.১২	০.৭৭	০.৫৪	(০.৭২)	(০.১২)
বাজার মূলধন					
সপ্তাহের শেষ দিন (কোটি টাকা)	৩১৬,২৮২.৫৭ ↓	৩১৭,২৫০.৭১ ↑	৩১৮,১৩০.৬৭ ↑	৩১৪,৯০১.৯৩ ↓	৩১২,৩৫৩.১৭ ↓
সাপ্তাহিক পরিবর্তন %	(৪.০৩)	০.৩১	০.২৮	(১.০১)	(০.৮১)
মার্কিন ডলারে	৪০,৬৭৪.২০	৪০,৭৯৮.৭০	৪০,৯১১.৮৭	৪০,৯৬৮.৬৫	৪০,১৬৮.৮৮

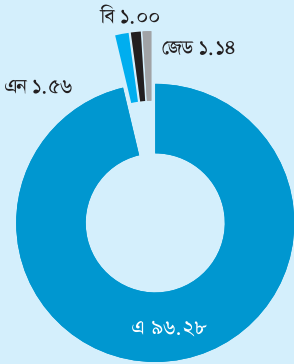
ক্যাটাগরিভিত্তিক পরিশোধিত মূলধন : জুলাই ২০১৮



ক্যাটাগরিভিত্তিক লেনদেন শেয়ারসংখ্যা : জুলাই ২০১৮



ক্যাটাগরিভিত্তিক বাজার মূলধন : জুলাই ২০১৮

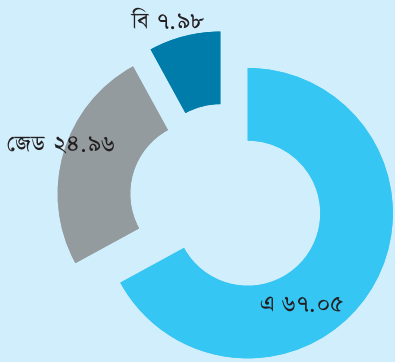


বাজারে নতুন তালিকাভুক্তি : জুলাই ২০১৮

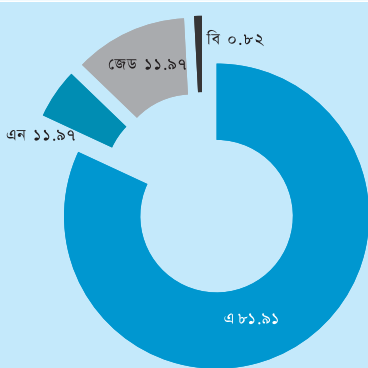
বসুন্ধরা পেপার মিলস্- লিমিটেড

খাত	জ্বালানী ও শক্তি
গ্রুপ	এন
স্ক্রিপ আইডি	BPML
স্ক্রিপ কোড	১৯০১১
স্ক্রিপের ধরন	ইকুইটি
শেয়ার লেনদেনের প্রথম তারিখ	০৭/০২/১৮
বাজারে ইস্যুকৃত শেয়ার	১৭৩,৭৯১,৪৪১
অভিহিত মূল্য	১০
মার্কেট লট	১
টিক প্রাইস	০.১০

ক্যাটাগরিভিত্তিক পিই অনুপাত : জুলাই ২০১৮



ক্যাটাগরিভিত্তিক লেনদেন মূল্য : জুলাই ২০১৮



SK ট্রীমস অ্যান্ড ইন্ডাস্ট্রীজ লিমিটেড

খাত	জ্বালানী ও শক্তি
গ্রুপ	এন
স্ক্রিপ আইডি	SKTRIMS
স্ক্রিপ কোড	৩২০২৩
স্ক্রিপের ধরন	ইকুইটি
শেয়ার লেনদেনের প্রথম তারিখ	০৭/১৫/১৮
বাজারে ইস্যুকৃত শেয়ার	৭০,০০০,০০০
অভিহিত মূল্য	১০
মার্কেট লট	১
টিক প্রাইস	০.১০

শীর্ষ সক্রিয় ট্রেড হোস্টার্স : জুলাই ২০১৮

ক্রমিক নং	ট্রেড হোস্টার নাম	ক্রমিক হোস্টার নং	ট্রেড হোস্টার নাম	ক্রমিক হোস্টার নং	ট্রেড হোস্টার নাম	ক্রমিক হোস্টার নং	ট্রেড হোস্টার নাম
1	BRAC EPL STOCK BROKERAGE LTD.	45	SQUARE SECURITIES MANAGEMENT LTD.	89	SMART SHARES & SECURITIES LTD.		
2	LANKABANGLA SECURITIES LTD.	46	FAR EAST SHARES & SECURITIES LTD.	90	SAYA SECURITIES LIMITED		
3	BE RICH LIMITED	47	NORTH WEST SECURITIES LIMITED	91	CHOWDHURY SECURITIES LIMITED		
4	KABIR SECURITIES LIMITED	48	NATIONAL SECURITIES & CONSULTANTS LTD.	92	PRIME ISLAMI SECURITIES LTD.		
5	MEENHAR SECURITIES LIMITED	49	NCCB SECURITIES & FINANCIAL SERVICES LTD.	93	MASCO SHARES & SECURITIES LTD.		
6	EBL SECURITIES LIMITED	50	KISHWAR SECURITY INVESTMENT LTD.	94	UTTARA EXCHANGE & SECURITIES LTD.		
7	ICB SECURITIES TRADING CO. LTD	51	PRIME BANK SECURITIES LTD.	95	FIRST CAPITAL SECURITIES LTD.		
8	ISLAND SECURITIES LIMITED	52	AHMED SECURITIES SERVICES LTD	96	MOHARRAM SECURITIES LIMITED		
9	CITY BROKERAGE LIMITED	53	SOUTH ASIA SECURITIES LIMITED	97	E-SECURITIES LIMITED		
10	S.R CAPITAL LIMITED	54	PIONEER SHARES & SECURITIES LTD.	98	AIBL CAPITAL MARKET SERVICES LTD.		
11	PRUDENTIAL CAPITAL LIMITED	55	BASE CAPITAL LTD.	99	INTER CONTINENTAL SECURITIES LTD.		
12	CHITTAGONG CAPITAL LTD.	56	Multi Securities & Services Ltd.	100	JESCO CAPITAL MANAGEMENT LTD.		
13	EASTERN SHARES & SECURITIES LTD.	57	CMSL SECURITIES LTD.	101	JAMUNA BANK SECURITIES LIMITED		
14	ASSOCIATED CAPITAL SECURITIES LTD.	58	FINVEST SERVICES LIMITED	102	EIC SECURITIES LIMITED		
15	MONA FINANCIAL CONSULTANCY & SECURITIES LTD.	59	BDBL Securities Ltd.	103	CHITTAGONG SHARES & SECURITIES LTD.		
16	INTERNATIONAL SECURITIES CO. LTD.	60	SIBL SECURITIES LTD.	104	3A COMPANY LIMITED		
17	SALTA CAPITAL LIMITED	61	MUNTAHA SHARES & CAPITAL LTD.	105	PFI SECURITIES LTD.		
18	IDLC SECURITIES LTD.	62	AA SECURITIES LIMITED	106	SANMAR CAPITAL MANAGEMENT LTD.		
19	RELINANCE BROKERAGE SERVICES LTD.	63	AZIM SECURITIES LIMITED	107	HABIB SHARES & SECURITIES LTD.		
20	WESTERN SECURITY INVESTMENT MANAGEMENT LTD.	64	NIZAMS SHARES & SECURITIES LTD.	108	JALALABAD SECURITIES LIMITED		
21	RELINANCE SECURITIES CONSULTANTS LTD.	65	ISPI SECURITIES LIMITED	109	ABACUS SECURITIES LIMITED		
22	SOHEL SECURITIES LIMITED	66	VANTAGE SECURITIES LIMITED	110	SECURE CAPITAL LIMITED		
23	REMONS INVESTMENT & SECURITIES LTD.	67	SHANTA SECURITIES LTD.	111	IMPEL SHARES & SECURITIES LTD.		
24	INTERNATIONAL LEASING SECURITIES LTD.	68	PREMIER LEASING SECURITIES LTD	112	STARPORT SECURITIES LIMITED		
25	GALAXY CAPITAL LIMITED	69	FIRSTLEAD SECURITIES LTD.	113	ONE SECURITIES LIMITED		
26	ROYAL CAPITAL LTD.	70	CENTURY SECURITIES LIMITED	114	NBL SECURITIES LTD.		
27	UNICAP SECURITIES LTD.	71	PHP STOCKS & SECURITIES LTD.	115	POPULAR LIFE INSURANCE CO. LTD		
28	LOTUS SHARES & SECURITIES LTD.	72	S.N. SECURITIES LIMITED	116	A.K. KHAN SECURITIES LIMITED		
29	UCB CAPITAL MANAGEMENT LTD.	73	PUBALIBANK SECURITIES LTD.	117	PRIME FINANCIAL CONSTS & EQUITIES LTD.		
30	MIRPUR SECURITIES LIMITED	74	TEN STARS (PVT) LIMITED	118	AMIN SECURITIES CONSULTANTS LTD.		
31	SKYS SECURITIES LIMITED	75	PURABI SECURITIES LTD.	119	DHAKA SECURITIES LTD.		
32	CORDIAL SECURITIES LIMITED	76	RAK CAPITAL LIMITED	120	DBL SECURITIES LIMITED		
33	GREEN DELTA SECURITIES LTD.	77	D.N. SECURITIES LIMITED	121	CONFIDENCE EQUITIES LIMITED		
34	HILLCITY SECURITIES LIMITED	78	ZATL SECURITIES LIMITED	122	SOLEX SECURITIES LIMITED		
35	SUPER SHARES & SECURITIES LTD.	79	B.K. CAPITAL MANAGEMENT LIMITED	123	MERCANTILE BANK SECURITIES LIMITED		
36	SYLNET SECURITIES LIMITED	80	HALLMARK SECURITIES LTD	124	FAREAST STOCKS & BONDS LTD.		
37	HEFAZATUR RAHMAN & CO. LIMITED	81	VANGUARD SHARES & SECURITIES LTD.	125	PLATINUM SECURITIES LIMITED		
38	ADAMS SECURITIES LTD.	82	BRITISH BENGAL SECURITIES LTD.	126	STOCK & SECURITY LINKWAY LTD.		
39	AB SECURITIES LIMITED	83	JIC SECURITIES LIMITED	127	MKM SECURITIES LIMITED		
40	UNITED FINANCIAL TRADING COMPANY LTD.	84	ALPHA SECURITIES LIMITED.	128	SOUTHERN CAPITAL LIMITED		
41	HOLY CITY SECURITIES LIMITED	85	MEGACITY SECURITIES LIMITED	129	NORBAN SECURITIES LTD		
42	HASSAN SHARES & SECURITIES LTD.	86	ISLAMI BANK SECURITIES LTD.	130	FOREMOST SECURITIES LTD.		
43	SHAHJALAL ISLAMI BANK SEC. LTD.	87	PAROM SECURITIES LTD.	131	PREMIER BANK SECURITIES LTD.		
44	T.K SHARES & SECURITIES LTD.	88	RAJA SECURITIES LIMITED	132	NURJAHAN SECURITIES LTD.		

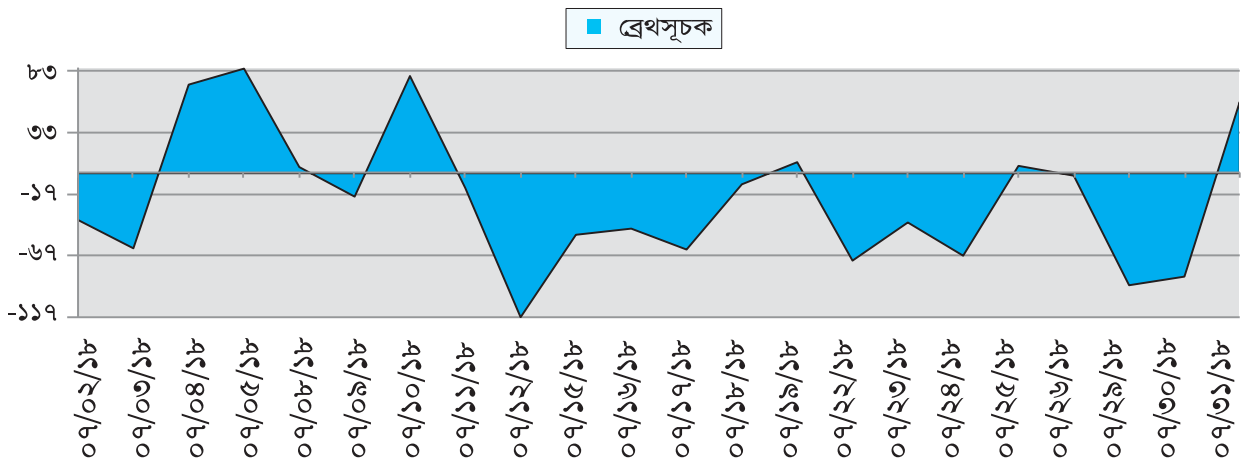
বিনিয়োগ খাত, মূল্য-এনএডি অনুপাত : জুলাই ২০১৮

কোম্পানি আইডি	কোম্পানির নাম	অ্যাসেট ম্যানেজার	ফান্ডের মেয়াদ শেষ হওয়ার তারিখ	এনএডি-র তারিখ	নেট অ্যাসেট ভলিউ/শেয়ার প্রতি (কস্ট প্রাইস)	নেট অ্যাসেট ভলিউ/শেয়ার প্রতি (মার্কেট প্রাইস)	মাস শেষে বাজার দর ৩১/০৭/১৮	ক্রোজ প্রাইস ও এনএডির পার্শ্বকা%	ক্রোজ প্রাইস ও এনএডির অনুপাত
২১০১৫	আইসিবি এএমসিএল ২য় এনআরবি মিউঃ ফান্ড	আইসিবি	০৭/২৭/১৮	২৬ জুলাই'১৮	১৫.০৭	১০.৮৪	৯.৫০	(১২.৩৬)	০.৮৮
২১০১৬	গ্রামীণ ওয়ান : স্কীম টু	অ্যাসেট অ্যান্ড ইনভেস্টমেন্ট ম্যানেজমেন্ট সার্ভিসেস্ অফ বাংলাদেশ	০২/০৯/২৩	২৯ জুলাই'১৮	১১.২৯	১৯.৪৫	১৬.৩০	(১৬.২০)	০.৮৪
২১০১৭	প্রাইম ফাইন্যান্স ১ম মিউঃ ফান্ড	আইসিবি	০৩/১৭/১৯	২৬ জুলাই'১৮	১৭.১৮	১০.৮২	১০.৮০	(০.১৮)	১.০০
২১০১৮	ইবিএল ১ম মিউঃ ফান্ড	রেইস ম্যানেজমেন্ট পিসিএল	০৮/১৯/১৯	২৯ জুলাই'১৮	১১.১৯	১১.৪০	৭.৩০	(৩৫.৯৬)	০.৬৪
২১০১৯	আইসিবি এএমসিএল ২য় মিউঃ ফান্ড	আইসিবি	১০/২৮/১৯	২৬ জুলাই'১৮	১৩.৬৮	৯.০৭	৬.৬০	(২৭.২৩)	০.৭৩
২১০২০	আইসিবি এমপ্রয়িজ প্রোভিডেন্ট মিউঃ ফান্ড	আইসিবি	০১/১৮/২০	২৬ জুলাই'১৮	১২.৩৩	৭.৮৪	৬.৪০	(১৮.৩৭)	০.৮২
২১০২১	ট্রাস্ট ব্যাংক ফার্স্ট মিউঃ ফান্ড	রেইস ম্যানেজমেন্ট পিসিএল	০১/২৭/২০	২৯ জুলাই'১৮	১১.০৭	১১.৫৪	৬.০০	(৪৮.০১)	০.৫২
২১০২২	প্রাইম ব্যাংক ফার্স্ট আইসিবি এএমসিএল মিউঃ ফান্ড	আইসিবি	০২/০২/২০	২৬ জুলাই'১৮	১২.০৮	৮.৪৪	৬.৩০	(২৫.৩৬)	০.৭৫
২১০২৩	ডিবিএইচ ফার্স্ট মিউঃ ফান্ড	এলআর গ্লোবাল বাংলাদেশ	০৭/০২/২০	২৯ জুলাই'১৮	১০.৮৫	১১.৯৩	৮.৫০	(২৮.৭৫)	০.৭১
২১০২৪	আইএফআইসি ব্যাংক ফার্স্ট মিউঃ ফান্ড	রেইস ম্যানেজমেন্ট পিসিএল	০১/০৪/২০	২৯ জুলাই'১৮	১১.০৫	১১.১১	৫.৪০	(৫১.৪০)	০.৪৯
২১০২৫	ফিনিক্স ফিন্যান্স ১ম মিউঃ ফান্ড	আইসিবি অ্যাসেট ম্যানেজমেন্ট	০৯/০৫/২০	২৬ জুলাই'১৮	১২.০০	৮.২৩	৬.২০	(২৪.৬৭)	০.৭৫
২১০২৬	আইসিবি এএমসিএল ৩য় এনআরবি মিউঃ ফান্ড	আইসিবি অ্যাসেট ম্যানেজমেন্ট	০৫/২৪/২০	২৬ জুলাই'১৮	১১.৮৬	৭.৮১	৫.৯০	(২৪.৪৬)	০.৭৬
২১০২৭	ফার্স্ট জনতা ব্যাংক মিউঃ ফান্ড	রেইস ম্যানেজমেন্ট পিসিএল	০৯/২০/২০	২৯ জুলাই'১৮	১১.০৭	১১.০৬	৬.১০	(৪৪.৮৫)	০.৫৫
২১০২৮	গ্রীণ ডেল্টা মিউঃ ফান্ড	এলআর গ্লোবাল বাংলাদেশ	০৯/২৮/২০	২৯ জুলাই'১৮	১০.৭৮	১১.৯৭	৭.৯০	(৩৪.০০)	০.৬৬
২১০২৯	পপুলার লাইফ ফার্স্ট মিউঃ ফান্ড	আইসিবি অ্যাসেট ম্যানেজমেন্ট	১০/১৯/২০	২৯ জুলাই'১৮	১১.১৭	১১.১২	৫.৪০	(৫১.৪৪)	০.৪৯
২১০৩০	আইএফআইএল ইসলামিক মিউঃ ফান্ড	আইসিবি অ্যাসেট ম্যানেজমেন্ট	১১/২২/২০	২৬ জুলাই'১৮	১১.৬৯	৯.১১	৭.৪০	(১৮.৭৭)	০.৮১
২১০৩১	পিএইচপি ফার্স্ট মিউঃ ফান্ড	রেইস ম্যানেজমেন্ট পিসিএল	১১/২৯/২০	২৯ জুলাই'১৮	১১.১৪	১১.০৮	৬.০০	(৪৫.৮৫)	০.৫৪
২১০৩২	এআইবিএল ১ম ইসলামিক মিউঃ ফান্ড	এলআর গ্লোবাল বাংলাদেশ	০১/১০/২১	২৯ জুলাই'১৮	১০.১৯	১০.৮৯	৭.০০	(৩৫.৭২)	০.৬৪
২১০৩৩	এমবিএল ১ম মিউঃ ফান্ড	এলআর গ্লোবাল বাংলাদেশ	০২/০৮/২১	২৯ জুলাই'১৮	১০.৩৫	১১.২১	৭.২০	(৩৫.৭৭)	০.৬৪
২১০৩৪	সাইপ্রাস ব্যাংক ফার্স্ট মিউঃ ফান্ড	ডিআইপিবি অ্যাসেট ম্যানেজমেন্ট	০৫/২৩/২১	২৯ জুলাই'১৮	১২.৭৮	১৫.২৯	১২.৩০	(১৯.৫৬)	০.৮০
২১০৩৫	ইবিএল এনআরবি মিউঃ ফান্ড	রেইস ম্যানেজমেন্ট পিসিএল	০৫/২৩/২১	২৯ জুলাই'১৮	১০.৯২	১১.১৬	৫.৯০	(৪৭.১৩)	০.৫৩
২১০৩৬	রিলয়েন্স ওয়ান ফার্স্ট মিউঃ ফান্ড	অ্যাসেট এন্ড ইভেস্টমেন্ট ম্যানেজমেন্ট	০৭/০৭/২১	২৯ জুলাই'১৮	১১.৬৬	১৩.৭৮	১০.০০	(২৭.৪৩)	০.৭৩
২১০৩৭	এলআর গ্লোবাল বাংলাদেশ মিউঃ ফান্ড ওয়ান	এলআর গ্লোবাল বাংলাদেশ	০৯/১৯/২১	২৯ জুলাই'১৮	১০.২৮	১১.২৯	৭.২০	(৩৬.২৩)	০.৬৪
২১০৩৮	এবি ব্যাংক ১ম মিউ ফান্ড	রেইস ম্যানেজমেন্ট পিসিএল	০১/২৯/২২	২৯ জুলাই'১৮	১১.৮২	১১.৭৯	৫.৮০	(৫০.৮১)	০.৪৯
২১০৩৯	এনএলআই ১ম মিউ. ফান্ড	ডিআইপিবি অ্যাসেট ম্যানেজমেন্ট	০২/২৭/২২	২৯ জুলাই'১৮	১৩.৬৫	১৬.৩৭	১৪.৫০	(১১.৪২)	০.৮৯
২১০৪০	ফার্স্ট বাংলাদেশ ফিঞ্জড ইনকাম ফান্ড	রেইস ম্যানেজমেন্ট পিসিএল	০৩/১৯/২২	২৯ জুলাই'১৮	১০.৯৯	১১.২৮	৫.৪০	(৫২.১৩)	০.৪৮
২১০৪১	এনসিসিবিএল মিউ. ফান্ড-১	এলআর গ্লোবাল বাংলাদেশ	০৫/২৪/২২	২৯ জুলাই'১৮	১০.৪০	১১.১২	৬.৯০	(৩৭.৯৫)	০.৬২
২১০৪২	আইসিবিএএমসিএল সোনালী ব্যাংক ১ম মিউ. ফান্ড	আইসিবি	০৬/১২/২৩	২৬ জুলাই'১৮	১১.৪৫	৯.১৭	৮.১০	(১১.৬৭)	০.৮৮
২১০৪৩	এক্সিম ব্যাংক ১ম মিউ. ফান্ড	আইসিবি	০৭/১৬/২৩	২৯ জুলাই'১৮	১১.৩০	১১.৮৩	৬.৫০	(৪৫.০৫)	০.৫৫
২১০৪৪	এশিয়ান টাইগার সন্ধানী লাইফ গ্রোথ ফান্ড	এশিয়ান টাইগার ক্যাপিটাল পার্টনারস্ অ্যাসেট ম্যানেজমেন্ট লি.	০৩/৩১/২৫	২৯ জুলাই'১৮	১২.৫৮	১৩.৪১	১০.৬০	(২০.৯৫)	০.৭৯
২১০৪৫	SEML লোকচার ইকুইটি ম্যানেজমেন্ট ফান্ড	স্ট্র্যাটেজিক ইকুইটি ম্যানেজমেন্ট লি.	০১/১৪/২৬	২৯ জুলাই'১৮	১১.৩২	১০.৬৭	৭.৯০	(২৫.৯৬)	০.৭৪
২১০৪৬	ভ্যানগার্ড AML BD ফাইন্যান্স মিউচুয়াল ফান্ড	ভ্যানগার্ড অ্যাসেট ম্যানেজমেন্ট লি.	০১/১৭/২৬	২৯ জুলাই'১৮	১১.১২	১০.৯৬	৯.৩০	(১৫.১৫)	০.৮৫
২১০৪৭	ভ্যানগার্ড AM রূপালী ব্যাংক ব্যালান্সড ফান্ড	আইসিবি	১২/০৫/২৬	২৯ জুলাই'১৮	১১.১৯	১০.৯২	৯.৯০	(৯.৩৪)	০.৯১
২১০৪৮	CAPM BDBL মিউচুয়াল ফান্ড ওয়ান	আইসিবি	০১/১২/২৭	২৯ জুলাই'১৮	১১.০৯	১০.৩৭	৭.৫০	(২৭.৬৮)	০.৭২
২১০৪৯	SEML IBBL শরিয়াহ ফান্ড	স্ট্র্যাটেজিক ইকুইটি ম্যানেজমেন্ট লি.	০১/২৪/২৭	২৯ জুলাই'১৮	১০.৮০	১০.৩৮	৮.৫০	(১৮.১১)	০.৮২
২১০৫০	ICB AMCL ফার্স্ট অগ্রণী ব্যাংক মিউচুয়াল ফান্ড	আইসিবি	১০/০৮/২৭	২৬ জুলাই'১৮	১০.৯০	৯.৮৯	৬.৮০	(৩১.২৪)	০.৬৯
২১০৫১	CAPM IBBL ইসলামীক মিউচুয়াল ফান্ড	আইসিবি	০৩/০৫/২৮	২৯ জুলাই'১৮	১০.০০	১০.০০	৮.০০	(২০.০০)	০.৮০

দৈনিক মূল্যবৃদ্ধিপ্রাপ্ত ও মূল্যহ্রাসপ্রাপ্ত সিকিউরিটিজ : জুলাই ২০১৮

তারিখ	কোম্পানীর মোট সংখ্যা	লেনদেন না হওয়া কোম্পানীর মোট সংখ্যা	লেনদেনকৃত কোম্পানীর মোট সংখ্যা	মূল্যবৃদ্ধিপ্রাপ্ত কোম্পানীর সংখ্যা	মূল্যহ্রাসপ্রাপ্ত কোম্পানীর সংখ্যা	মূল্য অপরিবর্তিত কোম্পানীর সংখ্যা	ব্রেথ
০৭/০২/১৮	৩১৩	৮২	২৩১	৮৬	১২৪	২১	(৩৮)
০৭/০৩/১৮	৩১৩	৭৫	২৩৮	৭৭	১৩৮	২৩	(৬১)
০৭/০৪/১৮	৩১৩	৭১	২৪২	১৪০	৬৮	৩৪	৭২
০৭/০৫/১৮	৩১৩	৬৩	২৫০	১৫৬	৭১	২৩	৮৫
০৭/০৮/১৮	৩১৩	৭৬	২৩৭	১০৯	১০৪	২৪	৫
০৭/০৯/১৮	৩১৩	৬৭	২৪৬	১০২	১২১	২৩	(১৯)
০৭/১০/১৮	৩১৩	৬৩	২৫০	১৫২	৭৩	২৫	৭৯
০৭/১১/১৮	৩১৩	৬৩	২৫০	১১০	১২২	১৮	(১২)
০৭/১২/১৮	৩১৩	৫৪	২৫৯	৬৪	১৮১	১৪	(১১৭)
০৭/১৫/১৮	৩১৪	৬১	২৫৩	৯৪	১৪৪	১৫	(৫০)
০৭/১৬/১৮	৩১৪	৫৩	২৬১	৯৫	১৪০	২৬	(৪৫)
০৭/১৭/১৮	৩১৪	৭৩	২৪১	৭৯	১৪১	২১	(৬২)
০৭/১৮/১৮	৩১৪	৬১	২৫৩	১১৩	১২২	১৮	(৯)
০৭/১৯/১৮	৩১৪	৬২	২৫২	১২১	১১২	১৯	৯
০৭/২২/১৮	৩১৪	৬৫	২৪৯	৭৮	১৪৯	২২	(৭১)
০৭/২৩/১৮	৩১৪	৫৪	২৬০	১০০	১৪০	২০	(৪০)
০৭/২৪/১৮	৩১৪	৬৪	২৫০	৭৯	১৪৬	২৫	(৬৭)
০৭/২৫/১৮	৩১৪	৫৯	২৫৫	১১৬	১১০	২৯	৬
০৭/২৬/১৮	৩১৪	৬২	২৫২	১১০	১১২	৩০	(২)
০৭/২৯/১৮	৩১৪	৭৪	২৪০	৬৩	১৫৪	২৩	(৯১)
০৭/৩০/১৮	৩১৪	৬৯	২৪৫	৬৩	১৪৭	৩৫	(৮৪)
০৭/৩১/১৮	৩১৪	৭৫	২৩৯	১৩৩	৭৫	৩১	৫৮

দৈনিক মূল্যবৃদ্ধিপ্রাপ্ত ও মূল্যহ্রাসপ্রাপ্ত সিকিউরিটিজ : জুলাই ২০১৮

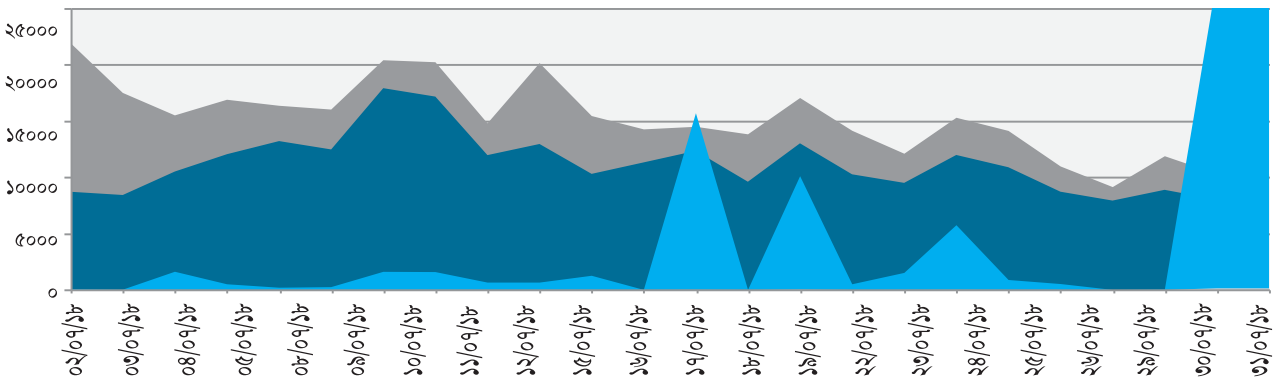


দৈনিক লেনদেনের গতিপ্রকৃতি : জুলাই ২০১৮

তারিখ	স্বাভাবিক লেনদেন			স্পট লেনদেন			বান্ধ লেনদেন			বৈদেশিক লেনদেন			ট্রেডিং দিবসের সর্বমোট লেনদেন		
	কনট্রাস্ট সংখ্যা	লেনদেনকৃত শেয়ার ('000)	লেনদেনকৃত মূল্য (কোটি টাকা)	কনট্রাস্ট সংখ্যা	লেনদেনকৃত শেয়ার ('000)	লেনদেনকৃত মূল্য (কোটি টাকা)	কনট্রাস্ট সংখ্যা	লেনদেনকৃত শেয়ার ('000)	লেনদেনকৃত মূল্য (কোটি টাকা)	কনট্রাস্ট সংখ্যা	লেনদেনকৃত শেয়ার ('000)	লেনদেনকৃত মূল্য (কোটি টাকা)	কনট্রাস্ট সংখ্যা	লেনদেনকৃত শেয়ার ('000)	লেনদেনকৃত মূল্য (কোটি টাকা)
০২/০৭/১৮	২১,৯১২	৮,৭১৭.৭৫	৪২.০২	-	-	-	২	৩৫.৫০	০.৫৯	-	-	-	২১,৯১৪	৮,৭৮৩.২৫	৪২.৬০
০৩/০৭/১৮	১৭,৫০০	৮,৪৩২.৩৩	৩৫.০০	-	-	-	১	১৭.৫০	০.১০	-	-	-	১৭,৫০১	৮,৪৪৯.৮৩	৩৫.০৯
০৪/০৭/১৮	১৫,৫০৩	১০,৫১৮.১২	৪০.২৬	-	-	-	৫	১,৬১১.৬০	৮.৬০	১	৪২.৩০	১৪.৪৭	১৫,৫০৯	১২,১৭২.০২	৬৩.৩৩
০৫/০৭/১৮	১৬,৮৯২	১২,০৫৫.৫৭	৪৩.৯৬	-	-	-	১	৪৯৯.৩০	২.৮০	১	৪,০০০.০০	৮৯.২০	১৬,৮৯৪	১৬,৫৫৪.৮৭	১৩৫.৯৬
০৬/০৭/১৮	১৬,৩৫৮	১৩,২১৮.৫০	৪৪.১৯	-	-	-	৭	১৯৪.০০	০.৭৬	-	-	-	১৬,৩৬৫	১৩,৪১২.৫০	৪৪.৯৪
০৭/০৭/১৮	১৬,০২১	১২,৪৭৬.৯৫	৪০.১৭	-	-	-	৭	২৪৫.০০	৩.৯৬	-	-	-	১৬,০২৮	১২,৭২১.৯৫	৪৪.১৩
১০/০৭/১৮	২০,৪০৪	১৭,৯১৫.৯০	৫৪.৩৩	-	-	-	৯	১,৬০৫.০০	৭.৮৪	-	-	-	২০,৪১৩	১৯,৫২০.৯০	৬২.১৭
১১/০৭/১৮	২০,২২৭	১৭,১৬৮.১০	৫২.৯৩	-	-	-	৮	১,৫৮৫.০০	৫.৬৩	-	-	-	২০,২৩৫	১৮,৭৫৩.১০	৫৮.৫৬
১২/০৭/১৮	১৪,৭৯৫	১১,৯৭২.৮৫	৪৫.১২	-	-	-	৭	৬৫০.০০	৩.০৫	-	-	-	১৪,৮০২	১২,৬২২.৮৫	৪৮.১৭
১৫/০৭/১৮	২০,১৪৬	১২,৯৬০.৮১	৪৫.৩৮	-	-	-	৪	৬৪৯.০০	৪.০৯	-	-	-	২০,১৫০	১৩,৬০৯.৮১	৪৯.৪৭
১৬/০৭/১৮	১৫,৪৪৭	১০,৩০৮.২৫	৩৬.৮১	-	-	-	১১	১,২৫৫.০০	৮.০০	-	-	-	১৫,৪৫৮	১১,৫৬৩.২৫	৪৪.৮১
১৭/০৭/১৮	১৪,২৬০	১১,৩২৭.২৪	৪৩.১০	২১	১৫.৩৬	০.০৬	-	-	-	১	২০০.০০	৫.৬২	১৪,২৮২	১১,৫৪২.৬০	৪৮.৭৮
১৮/০৭/১৮	১৪,৪৯০	১২,৩৫৩.৩৫	৪৩.৭৮	৪	১.১৫	০.০০৪	৪	১৫,৭০৮.৯৯	১৪.৬৯	১	৫০০.০০	১.৯৯	১৪,৪৯৯	১২,৮৫৩.৮৮	৬০.৪৬
১৯/০৭/১৮	১৩,৮২১	৯,৬০৯.৭৪	৩২.৫৫	১১	৪২.৮৭	০.০৪	-	-	-	১	৩৬২.২৬	১১৯.৫৫	১৩,৮৩৩	১০,০১৮.৮৭	১৫২.১৪
২২/০৭/১৮	১৭,০৪৭	১৩,০২০.৬২	৪৪.০০	৬	৬.৫২	০.০১	৫	১০,১০৮.৮১	৩৬.১২	-	-	-	১৭,০৫৮	১৩,০২০.৬২	৪৪.০০
২৩/০৭/১৮	১৪,১৩৭	১০,২৬৮.৪০	৩৩.৭৬	১	০.৫০	০.০০১	১	৫০০.০০	০.৪৪	-	-	-	১৪,১৩৯	১০,৭৬৮.৯০	৩৪.২০
২৪/০৭/১৮	১২,০৯৮	৯,৫১০.০৮	৩৪.০০	২	০.২৮	০.০০০৪	৪	১,৫১০.০০	৫.৩৭	-	-	-	১২,১০৪	১১,০২০.৩৬	৩৯.৩৭
২৫/০৭/১৮	১৫,২৯১	১১,৯৮৬.৩৯	৩৭.৯৮	২০	১২.৭১	০.০১	৫	৫,৭৫০.৫৫	১৪.৪১	২	৮৫.০৩	৩.৩৪	১৫,৩১৮	১২,৮৩৪.৬৮	৫৫.৭৪
২৬/০৭/১৮	১৪,১২৪	১০,৮৯৭.১৬	৩৪.৮৩	১৭	৫৯.৬৪	০.০৪	৬	৮৮০.০০	৩.৪৩	৩	৩৭.৪৫	১.৪৬	১৪,১৫০	১১,৮৭৯.২৫	৩৯.৭৬
২৯/০৭/১৮	১০,৯৬৫	৮,৭২৪.৮৬	২৫.৫৯	২৮	৫৯.৫৪	০.০৪	৩	৫২০.০০	৩.০৮	-	-	-	১০,৯৯৬	৯,৩০৪.৪১	২৮.৭১
৩০/০৭/১৮	৯,১৩৩	৭,৯৩৭.০৯	২০.৭৪	১০	৯.০২	০.০১	-	-	-	১	১০০.০০	৩২.৫০	৯,১৪৪	৮,০৪৬.১১	২০.২৫
৩১/০৭/১৮	১১,৮৭৬	৮,৮৯১.৪২	২৬.৯৭	৩০	৪৬.১৩	০.০৩	৪	৩৪.৫০	০.৬১	১	২১.৩১	৬.৯৩	১১,৯১১	৮,৯৯৩.৩৬	৩৪.৫৪
সর্বমোট	৩৪২,৪৪৭	২৫০,২৭১.৪৯	৮৫৭.৪৭	১৫০	২৫৩.৭১	০.২৪	৯৪	৪৩,৩৮৯.৭৪	১২৩.৫৪	১২	৫,৩৪৮.৩৫	২৭৫.০৫	৩৪২,৭০৩	২৯৯,২৬৩.২৯	১,২৫৬.৩০

বিগ লট, নেগেটিভ ডিলস-এর কোন লেনদেন মে'১৮ তে হয়নি।

দৈনিক লেনদেনের গতিপ্রকৃতি : জুলাই ২০১৮

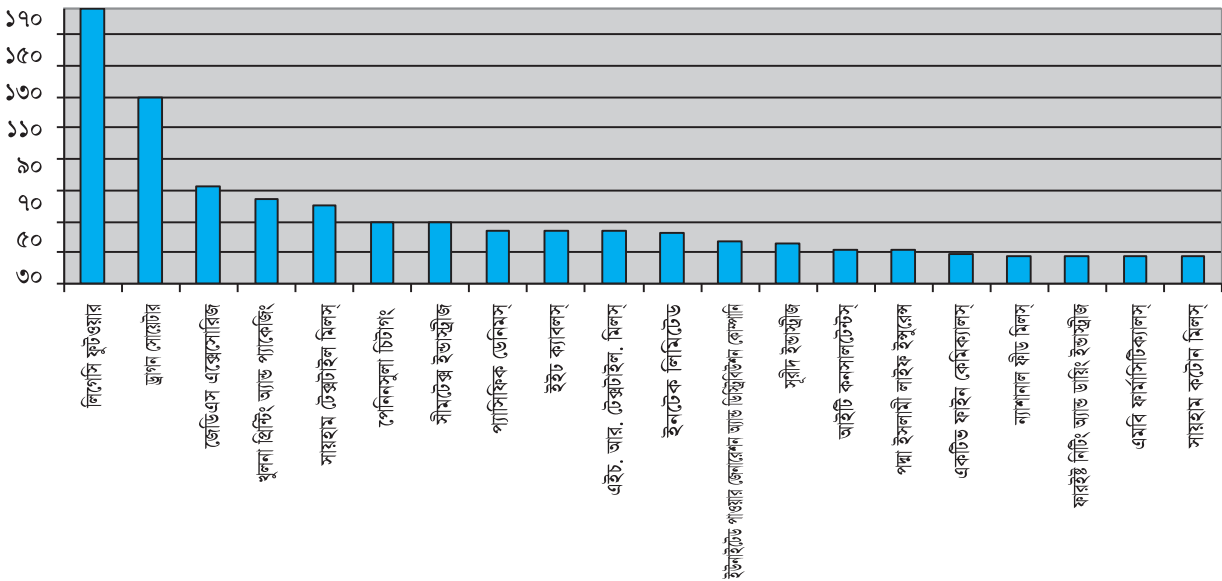


- স্বাভাবিক লেনদেন কনট্রাস্ট সংখ্যা
- স্বাভাবিক লেনদেনকৃত শেয়ার ('000)
- স্বাভাবিক লেনদেন মূল্য (লাখ টাকা)
- স্পট লেনদেন কনট্রাস্ট সংখ্যা
- স্পট লেনদেনকৃত শেয়ার ('000)
- স্পট লেনদেন মূল্য (কোটি টাকা)
- বান্ধ লেনদেন কনট্রাস্ট সংখ্যা
- বান্ধ লেনদেনকৃত শেয়ার ('000)
- বান্ধ লেনদেন মূল্য (কোটি টাকা)

দর বৃদ্ধিতে শীর্ষ সিকিউরিটিজ : জুলাই ২০১৮

কোম্পানির নাম	মাসিক পরিবর্তন %	মাস শেষে বাজারদর ৩১/০৭/১৮	মাসিক বাজারদর		মাস শেষে বাজার মূলধন (কোটি টাকা)	মোট বাজার মূলধনের %	লেনদেন মূল্য (লাখ টাকা)	মোট লেনদেনের %	গ্রুপ	মার্কেট লাইভলিহুড মূল্য	মূল্য আয় অনুপাত	ডিভিডেন্ড %	শেয়ার প্রতি আয় (ত্রিশপাউন্ড)	শেয়ার প্রতি বুক ভ্যালু	ডিভিডেন্ড	
			সর্বোচ্চ	সর্বনিম্ন											কাশ (শেয়ার প্রতি)	বোনাস
১ লিগেসি ফুটওয়ার	১৮৫.২২	২১৪.২০	২২৫.০০	৭৫.১০	২৪৩.৬৩	০.০৮	৯৫৫.০৬	০.৭৬	এ	১০	৪৩১.১২	-	০.৫০	১৯.১৪	-	৫%
২ ড্রাগন সোয়েটার	১২৯.৭৪	৪৪.৮০	৪৯.৫০	১৯.৯০	৫৯২.৪৮	০.১৯	৭.৮৫৬.৭৩	৬.২৫	এ	১০	৪০.৭০	-	১.১০	১৫.৯৪	-	১৫%
৩ জেডিএস এক্সেসোরিজ	৭২.৪৩	১০৫.৭০	১২৬.০০	৬১.০০	৬৩৪.৮৩	০.২০	১.১২২.০১	০.৮৯	এ	১০	৫০.৫৫	০.৯৫	২.০৯	২৪.৮০	১.০০	৫%
৪ খুলনা প্রিন্টিং অ্যান্ড প্যাকেজিং	৬৪.৪১	১৯.৪০	২২.৩০	১১.৩০	১৪১.৭০	০.০৫	১৫৪.৯০	০.১২	জেড	১০	৫৮.৭৯	-	০.৩৩	১৭.১২	-	-
৫ সাইহাম টেক্সটাইল মিলস্	৫৯.৭৯	৩০.২০	৩২.৪০	১৯.২০	২৭৩.৫০	০.০৯	১.১৯৭.৬৮	০.৯৫	এ	১০	২৯.৬১	৩.৯৭	১.০২	২২.৫২	১.২০	-
৬ পেনিনসুলা চিটাগং	৫০.০০	৩৫.৪০	৩৯.০০	২৩.০০	৪২০.০৮	০.১৩	১.৯৬৯.৯৪	১.৫৭	বি	১০	৬৭.৪০	১.৪১	০.৫৩	৩০.৬৮	০.৫০	-
৭ সীমটেব্ব ইন্ডাস্ট্রিজ	৪৯.৪১	৩৮.১০	৩৮.১০	২৫.৫০	২৫১.১৫	০.০৮	১,০২২.৮৯	০.৮১	এ	১০	১৬.৬৫	০.৫২	২.২৯	২৩.৭৩	০.২০	১০%
৮ প্যাসিফিক ডেনিমস্	৪৪.৭২	২৩.৩০	২৫.৮০	১৬.২০	২৯৬.২০	০.০৯	১,৪০০.৬৯	১.১১	এ	১০	-	-	-	-	-	-
৯ এইচ ক্যাবলস্	৪৪.১৮	১০৪.১০	১০৯.৫০	৭১.৫০	১,৪৩৬.৫৮	০.৪৬	২,৭৮৮.২৯	২.২২	এ	১০	৩৪.৭৫	০.৪৮	৩.০০	১৯.১৭	০.৫০	১৫%
১০ এইচ. আর. টেক্সটাইল. মিলস্	৪৩.৯৮১৪৮১৪৮	৬২.২০	৬৯.০০	৪৫.০০	১৫৭.৩৭	০.০৫	২,২৫৩.৩৩	১.৭৯	এ	১০	৫০.৯৮	১.৬১	১.২২	১৪.২৩	১.০০	-
১১ ইনটেক লিমিটেড	৪২.৩৫	২৪.২০	২৪.৫০	১৬.৯০	৬৮.২৯	০.০২	৩৭২.৮৮	০.৩০	এ	১০	২৮.৭১	-	০.৮৪	১১.১৩	-	১০%
১২ ইন্টাইটেড গণ্ডার ক্লোথিং অ্যান্ড টেক্সটাইল কোম্পানি	৩৮.১৪	৩৪০.১০	৩৪৪.০০	২৫০.০০	১৩,৫৭৮.১২	৪.৩২	৬০৮.০৯	০.৪৮	এ	১০	২৪.০৩	১.৩২	১৪.১৫	৩৪.২২	৪.৫০	-
১৩ সুরীদ ইন্ডাস্ট্রিজ	৩৬.২৬	২৩.৩০	২৪.৯০	১৬.৫০	১২১.৫২	০.০৪	১২২.২১	০.১০	জেড	১০	-	-	(০.০৩)	১২.০৮	-	-
১৪ আইটি কনসালটেন্টস্	৩২.৩০	৫৫.৭০	৬৩.৮০	৩৭.২০	৫৭৯.৫৭	০.১৮	১,০৬৭.১৭	০.৮৫	এ	১০	৫৫.৮৬	১.০৮	১.০০	১৬.২২	০.৬০	৪%
১৫ পদ্মা ইসলামী লাইফ ইন্সুরেন্স	৩১.৮৯	৩৯.৭০	৪৩.২০	২৫.৪০	১৫৪.৩৫৩৬	০.০৪৯১৬	১৯৮.৮৩	০.১৬	এ	১০	-	-	-	-	-	২০%
১৬ একটিভ ফাইন কেমিক্যালস্	২৮.৮২	৩৭.১০	৩৯.৬০	২৮.৩০	৭৪১.৮০	০.২৪	৭৪৯.১৯	০.৬০	এ	১০	১৩.৩৯	-	২.৭৭	২৪.৪৫	-	২৫%
১৭ ন্যাশনাল ফীড মিলস্	২৮.৪৬	১৬.৭০	১৮.৩০	১২.৯০	১৩৪.৭৮	০.০৪	৪০১.৫৫	০.৩২	এ	১০	১১.৮০	-	১.৪২	১৪.৭১	-	১৫%
১৮ ফারইন্ট নিটিং অ্যান্ড ডায়িং ইন্ডাস্ট্রিজ	২৮.৩৮	১৯.০০	১৯.৮০	১৫.০০	৩৫২.৭৮	০.১১	৩২২.৪৩	০.২৬	এ	১০	১২.০২	২.৬৩	১.৫৮	২১.৩৭	০.৫০	১০%
১৯ এমবি ফার্মাসিউটিক্যালস্	২৮.২০	৭৫.৭.৩০	৮৫০.০০	৫২০.০০	১৮১.৭৫	০.০৬	৩২৮.১৯	০.২৬	এ	১০	২৫০.৫৩	০.৪০	৩.০২	২৫.২৪	৩.০০	-
২০ সাইহাম কটোন মিলস্	২৭.৮৯	১৮.৮০	১৯.১০	১৪.৫০	২৭৯.৭০	০.০৯	১৬২.১৩	০.১৩	এ	১০	১৭.৬৯	৬.৩৮	১.০৬	২২.৮২	১.২০	-

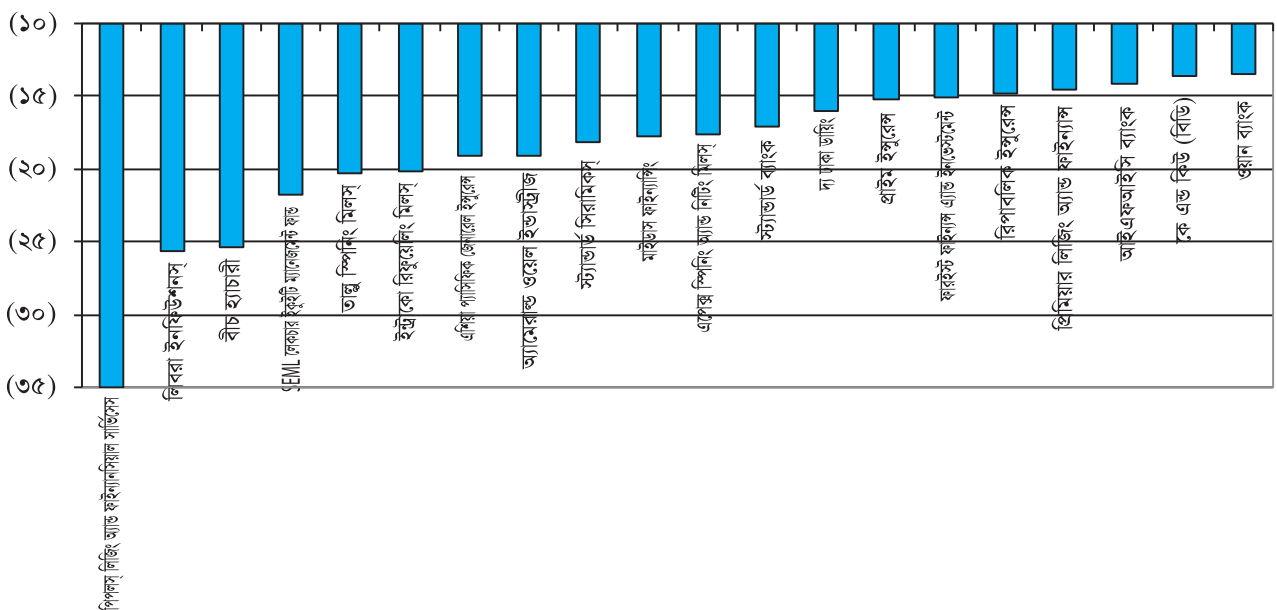
দর বৃদ্ধিতে শীর্ষ সিকিউরিটিজ : জুলাই ২০১৮



দর হ্রাসে শীর্ষ সিকিউরিটিজ : জুলাই ২০১৮

কোম্পানির নাম	মাসিক পরিবর্তন %	মাস শেষে বাজারদর ৩১/০৭/১৮	মাসিক বাজারদর		মাস শেষে বাজার মূলধন (শেয়ার টাক)	মোট বাজার মূলধনের %	নেটসেল মূল্য (শেয়ার টাক)	মোট প্রদানের %	প্রপ	মার্কেট লট/অভিহিত মূল্য	মূল্য আয় অনুপাত	ডিভিডেন্ড ঙ্ক	শেয়ার প্রতি আয়	শেয়ার প্রতি বুক ভ্যালু	ডিভিডেন্ড	
			সর্বোচ্চ	সর্বনিম্ন											কাশ (শেয়ার প্রতি)	বোনাস
১ পিপলস লিজিং অ্যান্ড ফাইন্যান্সিয়াল সার্ভিসেস	(৩৫.০০)	৬.৫০	১০.৬০	৬.৫০	১৮৫.৫৪	০.০৬	৪৪.৯৯	০.০৪	জেন্ড	১০	-	-	(১.৭৪)	১১.২৪	-	-
২ লিবরা ইনফিউশনস্	(২৫.৬৭)	৯১৯.০০	১,৩১৩.৬০	৮৫৯.০০	১১৫.০২	০.০৪	৫৯.৫০	০.০৫	এ	১০	২৬৬.৯৮	০.২৭	৩.৪৪	১,৫৭৫.৬০	২.৫০	-
৩ বাঁচ হ্যাচারী	(২৫.৩৮)	৯.৭০	১৪.৬০	৯.২০	৪০.১৬	০.০১	২০.৭৪	০.০২	জেন্ড	১০	-	-	(০.৫৩)	১১.২৬	-	-
৪ SEML লেকচার ইকুইটি ম্যানেজমেন্ট ফান্ড	(২১.৭৮)	৭.৯০	-	-	৩৯.৫০	০.০১	-	-	এ	১০	-	৩.১৬	-	-	০.২৫	-
৫ তালু স্পিনিং মিলস্	(২০.২৯)	৫.৫০	৭.৫০	৫.৫০	৪৯.১৩	০.০২	৩.৩৯	০.০০	জেন্ড	১০	৪৭.৫৫	-	০.১২	১৪.২২	-	১০%
৬ ইন্ড্রাকো রিফ্রয়েলিং মিলস্	(২০.১৪)	৩৫.৩০	৪৬.৮০	৩৫.০০	২৬৪.৭৫	০.০৮	১,০৬৫.৭১	০.৮৫	বি	১০	-	-	-	-	-	-
৭ এশিয়া প্যাসিফিক জেনারেল ইন্সুরেন্স	(১৯.০৩)	১৮.৩০	-	-	৭৭.৫০	০.০২	-	-	এ	১০	১২.২০	৫.৪৬	১.৫০	১৭.৭০	১.০০	-
৮ অ্যামেরাসন্ড ওয়েল ইন্ডাস্ট্রিজ	(১৯.০১)	৯.৮০	১২.৯০	৯.৫০	৫৮.৫২	০.০২	২১.৬১	০.০২	জেন্ড	১০	৩.৮৩	১০.২০	২.৫৬	১৭.২৩	১.০০	১০%
৯ স্ট্যান্ডার্ড সিরামিকস্	(১৮.১১)	১৫০.১০	১৮২.০০	১৪৮.১০	৯৬.৯৭	০.০৩	২১.৫১	০.০২	জেন্ড	১০	-	-	(০.৩৯)	১৩.৫১	-	-
১০ মাইডাস ফাইন্যান্সিং	(১৭.৭৫)	২২.৭০	২৭.৫০	২০.৬০	৩০০.৩১	০.১০	৩২.১৭	০.০৩	এ	১০	১১.২৪	-	২.০২	৯.৬০	-	-
১১ এপেক্স স্পিনিং অ্যান্ড নিটিং মিলস্	(১৭.৫৯)	১৪৫.২০	১৮৩.০০	১৪৪.১০	১২১.৯৭	০.০৪	৪৯.৮৪	০.০৪	এ	১০	৪২.৪৬	১.৫২	৩.৪২	৫১.৬৭	২.২০	-
১২ স্ট্যান্ডার্ড ব্যাংক	(১৭.০৭)	১০.২০	১২.৫০	১০.০০	৮৮৮.৪১	০.২৮	৪৫.৫২	০.০৪	এ	১০	৮.৫১	৪.৯০	১.১৯১৩০	১৬.৬৭	০.৫০	৫%
১৩ দ্য ঢাকা ডায়িং	(১৫.৯৪)	৫.৮০	৭.৪০	৫.৫০	৫০.৫৫	০.০২	১৪.৪৮	০.০১	জেন্ড	১০	-	-	(৩.৯৬)	১৯.৪৬	-	-
১৪ প্রাইম ইন্সুরেন্স	(১৫.১৫)	১৪.০০	১৫.০০	১৪.০০	৫৭.২৩	০.০২	০.২৭	০.০০০২	এ	১০	৭.৬৯	৯.২৯	১.৮২	১৬.৩৯	১.৩০	-
১৫ ফারইস্ট ফাইন্যান্স এ্যান্ড ইনভেস্টমেন্ট	(১৫.০৭)	৬.২০	৭.২০	৫.৯০	১০১.৭২	০.০৩	১০.৭৫	০.০১	জেন্ড	১০	৯.৮৮	৮.০৬	০.৬৩	১২.৫৮	০.৫০	-
১৬ রিপাবলিক ইন্সুরেন্স	(১৪.৭৫)	১৮.৫০	২০.৫০	১৮.৫০	৭২.৮৯	০.০২	০.২৮	০.০০	এ	১০	১২.৪৭	-	১.৪৮	১৪.৭৭	-	১২%
১৭ প্রিমিয়ার লিজিং অ্যান্ড ফাইন্যান্স	(১৪.৫৫)	৯.৪০	১২.৩০	৯.১০	১১৯.০৪	০.০৪	৩৩.৬৯	০.০৩	এ	১০	৭.৯৭	৫.৩২	১.১৮	১২.৯৫	০.৫০	৫%
১৮ আইএফআইসি ব্যাংক	(১৪.১৭)	১০.৯০	১২.৯০	১০.৯০	১,৪৫৯.২৩	০.৪৬	৩২১.৪৮	০.২৬	এ	১০	১৩.৮০	-	০.৭৯	২৪.৫৭	-	১২%
১৯ কে এন্ড কিউ (বিডি)	(১৩.৬৪)	১৯০.০০	২১৫.০০	১৭৫.০০	৯৩.১৫	০.০৩	৯.৪৬	০.০১	জেন্ড	১০	৪,১৩২.২৪	-	০.০৫	(১১.৪৫)	-	-
২০ ওয়ান ব্যাংক	(১৩.৪১)	১৪.২০	১৬.৭০	১৩.৮০	১,০৮৮.৪৮	০.৩৫	১৪৮.১০	০.১২	এ	১০	৪.৫০	৯.১৫	৩.১৫	১৮.৯৫	১.৩০	১০%

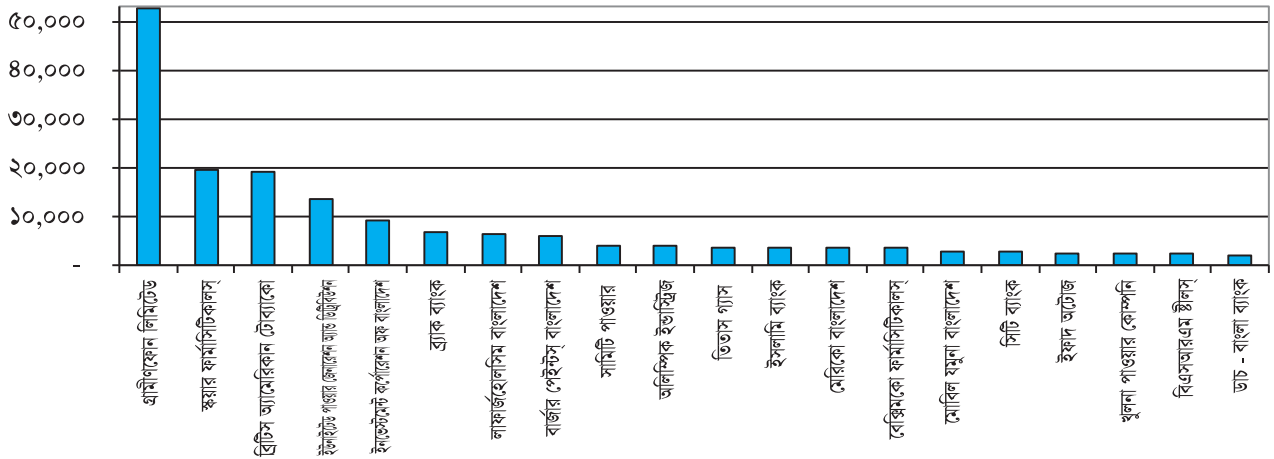
দর হ্রাসে শীর্ষ সিকিউরিটিজ : জুলাই ২০১৮



বাজার মূলধনে শীর্ষ সিকিউরিটিজ : জুলাই ২০১৮

কোম্পানির নাম	মাসপেয়ে বাজার মূলধন (কোটি টাকা)	মোট বাজার মূলধনের %	প্রপ	অভিহিত মূল্য	মাসপেয়ে বাজার দর ৩১/০৮-১৮	বার্ষিক বাজার দর		মাসিক পরিবর্তন %	সেনদেশ মূল্য (লাখ টাকা)	মোট সেনদেশের %	মূল্য আয় অনুপাত	ভিত্তিক ঙ্গ	শেয়ার প্রতি আয়	শেয়ার প্রতি বুক ভ্যালু	ক্যাশ (শেয়ার প্রতি)	
						সর্বোচ্চ	সর্বনিম্ন								বোনাস	ক্যাশ
1 গ্রামীণফোন লিমিটেড	৫২,৭৫৬.২২	১৬.৮০	এ	১০	৩৯০.৭০	৪০৪.৬০	৩৭৫.৩০	০.৮৩	১,৫৩৪.৬৭	১.২২	২৩.৪২	৪.৪৮	১৬.৬৮	২৪.৮৬	১৭.৫০	-
2 স্কার ফার্মাসিটিকালস্	১৯,৫৫৮.৮৫	৬.২৬	এ	১০	২৬৬.৬০	২৯২.০০	২৬৪.০০	(৮.৯৫)	১,২৯৪.৪০	১.০৩	১৮.৪৬	১.৩১	১৪.৪৪	৭১.৪৭	৩.৫০	৭.৫০%
3 ব্রিটিস আমেরিকান টোব্যাকো	১৯,৫০০.০০	৬.২১	এ	১০	৩,২৫০.০০	৩,৪২০.০০	৩,২৪৯.৯০	(৫.৮০)	১৭,৩৪৪.৪৬	১৩.৮১	২৫.৭২	১.৮৪৬১৫৪	১২৬.৩৭৪৪	৩১৪.৭১	৬০.০০	-
4 ইন্সট্রিট পণ্ডের স্কোপেশন আন্ড ডিভিডেন্ড	১৩,৫৭৮.১২	৪.৩২	এ	১০	৩৪০.১০	৩৪৪.০০	২৫০.০০	৩৮.১৪	৬০৮.০৯	০.৪৮	২৪.০৩	১.৩২	১৪.১৫	৩৪.২২	৪.৫০	-
5 ইনভেস্টমেন্ট কর্পোরেশন অফ বাংলাদেশ	৯,২২২.৬১	২.৯৪	এ	১০	১৩৮.৮০	১৫০.০০	১৩৭.০০	(৫.৫৮)	১৯৬.৯৮	০.১৬	১০.৭০	-	১২.৯৭	৭৭.৮৬	৩.০০	৫%
6 ব্র্যাক ব্যাংক	৭,০৫৭.০৫	২.২৫	এ	১০	৬৫.৮০	৭৩.০০	৬১.০০	(৭.০৬)	৪৯৪.৮৬	০.৩৯	১৮.১৫	১.৫২	৩.৬৩	৩১.৩৪	১.০০	২০%
7 লাক্সারিজেলসিম বাংলাদেশ	৬,৩৬৪.৩৩	২.০৩	এ	১০	৫৪.৮০	৬০.৯০	৫৪.০০	(১.৯৭)	১,১৬৩.৫২	০.৯৩	৪৫.১৬	১.৮২৪৮১৮	১,২১৩৫৮৩	১২.২১	১.০০	-
8 বার্জার পেইন্টস্ বাংলাদেশ	৫,৯৮৯.২৪	১.৯১	এ	১০	১,২৯১.৪০	১,৩৯৫.০০	১,২৬৫.১০	(৪.৪০)	৬৯.০৯	০.০৫	২৫.০৩	৪.৬৫	৫১.৫৯	২৩১.৪০	৬০.০০	-
9 সামিটি পাওয়ার	৪,১১১.৩৩	১.৩১	এ	১০	৩৮.৫০	৪১.৯০	৩৬.৯০	২.৬৭	৫৬০.৮০	০.৪৫	৬.৫৯	৭.৭৯	৫.৮৪	২৯.০২	৩.০০	-
10 অলিম্পিক ইন্ডাস্ট্রিজ	৪,১০২.৭৫	১.৩১	এ	১০	২০৫.২০	২৩০.০০	২০৫.০০	(৮.৮৮)	৯,০২৩.৪৯	৭.১৮	২৪.৯৭	২.১৯	৮.২২	২৭.০৭	৪.৫০	-
11 তিতাস গ্যাস	৩,৭৭৮.৮৩	১.২০	এ	১০	৩৮.২০	৪০.১০	৩৮.১০	(৪.২৬)	৮২.৩১	০.০৭	৭.৪৬	৫.৭৬	৫.১২	৬৫.৪৯	২.২০	-
12 ইসলামি ব্যাংক	৩,৬৩৮.৫৮	১.১৬	এ	১০	২২.৬০	২৪.৩০	২২.০০	(৫.০৪)	২৫৮.৪২	০.২১	৮.১২	৪.৪২	২.৭৮	৩০.৩৪	১.০০	-
13 মেরিকো বাংলাদেশ	৩,৬২২.৫০	১.১৫	এ	১০	১,১৫০.০০	১,২০০.০০	১,১৪৯.০০	-	১.২১	০.০০	২৫.১৫	৪.৩৫	৪৫.৭২	৫০.১৬	৫০.০০	-
14 বেক্সিমকো ফার্মাসিটিকালস্	৩,৫৭২.৯৫	১.১৪	এ	১০	৮৮.১০	৯৫.৩০	৮৪.০০	(৬.৯৭)	৩৫৩.৩৩	০.২৮	১২.১২	১.১৪	৭.২৭	৫৯.৭০	১.০০	৫%
15 মোবিল যমুনা বাংলাদেশ	৩,০০১.৬০	০.৯৬	এ	১০	৯৯.৫০	১০৫.০০	৯৫.৭০	(১.৫৮)	১২৭.৫৮	০.১০	২১.২৯	৬.০৩	৪.৬৭	৩৩.৫৭	৬.০০	১০%
16 সিটি ব্যাংক	২,৮৯৪.২৮	০.৯২	এ	১০	২৯.৯০	৩৩.০০	২৮.১০	(৮.৮৪)	১৮০.৮৯	০.১৪	৭.১২	৮.০৩	৪.২০	২৭.৯৮	২.৪০	-
17 ইফাদ অটোজ	২,৭৬৬.২২	০.৮৮	এ	১০	১২২.৭০	১২৬.০০	১০৭.০০	১০.৫৪	৫১০.১৫	০.৪১	৪৬.৪৯	১.০৬	২,৬৩২৫৭	৩৩,৫৮৩৫	১.৩০	৪%
18 খুলনা পাওয়ার কোম্পনি	২,৪৫৩.১২	০.৭৮	এ	১০	৬৭.৯০	৭৬.০০	৬৫.৩০	০.৩০	৭৬৫.০৩	০.৬১	১৩.৪০	৮.১০	৫.০৭	২৬.২০	৫.৫০	-
19 বিএসআরএম স্টিলস্	২,৪২৬.৬০	০.৭৭	এ	১০	৭১.০০	৭৪.০০	৭০.০০	(১.২৫)	১০৫.৭২	০.০৮	১৪.২৩	৪.৯৩	৪.৯৮৯৭৫	৩০.২৬	৩.৫০	-
20 ডাচ - বাংলা ব্যাংক	২,৩৬৪.০০	০.৭৫	এ	১০	১১৮.২০	১২৪.৭০	১১২.২০	১.৮১	১৫.১৭	০.০১	১৩.৪১	২.৫৪	৮.৮১	৮৭.৯৫	৩.০০	-

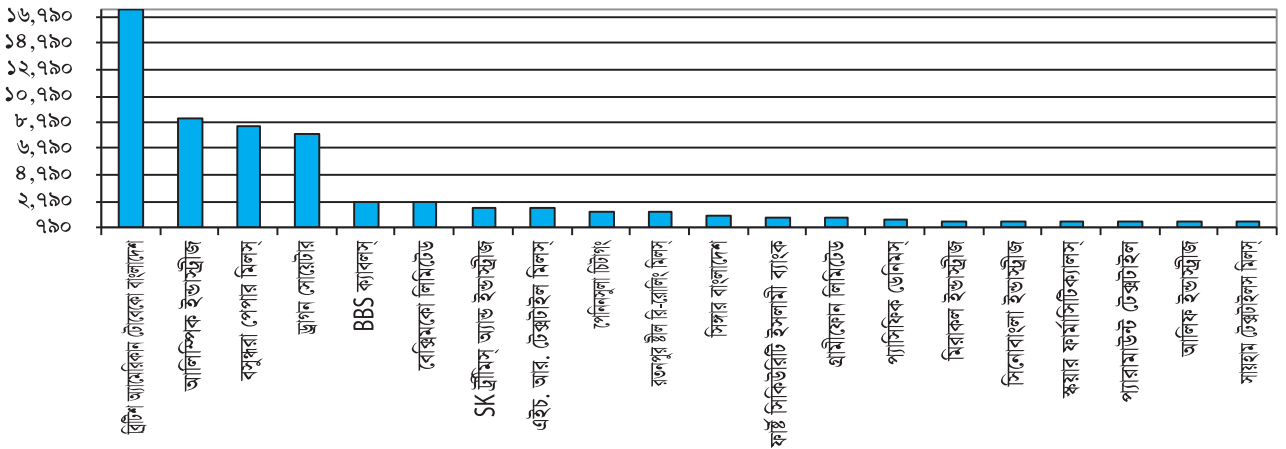
বাজার মূলধনে শীর্ষ সিকিউরিটিজ : জুলাই ২০১৮



লেনদেনে শীর্ষ সিকিউরিটিজ : জুলাই ২০১৮

কোম্পানির নাম	লেনদেন মূল্য (লাখ টাকা)	মোট লেনদেনে %	গ্রুপ	অভিহিত মূল্য	মাসশেষে বাজার দর ৩১/০৭/১৮	বাবিক বাজার দর	মাসিক পরিবর্তন %	মাসশেষে বাজার মূলধন (কোটি টাকা)	মোট বাজার মূলধনের %	মূল্য আয় অনুপাত	ডিভিডেন্ড স্কিম	শেয়ার প্রতি আয়	শেয়ার প্রতি বুক ভ্যালু	সর্বোচ্চ সর্বনিম্ন	
														কাশ (শেয়ার প্রতি)	বোনাস
১ ব্রিটিশ আমেরিকান টোবাকো বাংলাদেশ	১৭,৩৪৪.৪৬	১৩.৮১	এ	১০	৩,২৫০.০০	৩,২৪৯.৯০	(৫.৮০)	১৯,৫০০.০০	৬.২১	২৫.৭২	১.৮৫	১২৬.৩৭	৩১৪.৭১	৬০.০০	-
২ আলিম্পিক ইন্ডাস্ট্রিজ	৯,০২৩.৪৯	৭.১৮	এ	১০	২০৫.২০	২০৫.০০	(০.১০)	৪,১০২.৭৫	১.৩১	২৪.৯৭	২.১৯	৮.২২	২৭.০৭	৪.৫০	-
৩ বসুন্ধরা পেপার মিলস্	৮,৫২৬.১০	৬.৭৯	এন	১০	১২৯.৯০	১৮৮.৭০	৪৫.০০	২,২৫৭.৫৫	০.৭২	-	-	-	-	-	-
৪ ড্রাগন সোয়েটার	৭,৮৫৬.৭৩	৬.২৫	এ	১০	৪৪.৮০	৪৯.৫০	১১.৯০	১২৯.৭৪	০.১৯	৪০.৭০	-	১.১০	১৫.৯৪	-	১৫%
৫ BBS ক্যাবলস্	২,৭৮৮.২৯	২.২২	এ	১০	১০৪.১০	১০৯.৫০	৭.১০	৪৪.১৮	০.৪৬	৩৪.৭৫	০.৪৮	৩.০০	১৯.১৭	০.৫০	১৫%
৬ বেক্সিমকো লিমিটেড	২,৭১৫.৬৯	২.১৬	এ	১০	২৫.৩০	২৫.৫০	(০.৪৪)	২,১১১.৫১	০.৬৭	২০.৬৬	১.৯৮	১.২২	৭৬.২৫	০.৫০	৫%
৭ SK ট্রীমস্ অ্যান্ড ইন্ডাস্ট্রিজ	২,৩৩৮.০৪	১.৮৬	এন	১০	৩১.৫০	৪৫.০০	৩০.৫০	২২০.৫০	০.০৭	-	-	-	-	-	-
৮ এইচ. আর. টেক্সটাইল মিলস্	২,২৫৩.৩৩	১.৭৯	এ	১০	৬২.২০	৬৯.০০	১০.০০	৪৩.৯৮	০.০৫	৫০.৯৮	১.৬১	১.২২	১৪.২৩	১.০০	-
৯ পেনিনসুলা চিটাগং	১,৯৬৯.৯৪	১.৫৭	বি	১০	৩৫.৪০	৩৯.০০	১০.০০	৪২০.০৮	০.১৩	৬৭.৪০	১.৪১	০.৫৩	৩০.৬৮	০.৫০	-
১০ রতনপুর ষ্টীল রি-রোলিং মিলস্	১,৯৩৫.১৪	১.৫৪	এ	১০	৬৩.৪০	৭৪.০০	১৭.৫০	৬৪১.৫৪	০.২০	৯০.৬৩	০.৭৯	০.৭০	৪৪.৬০	০.৫০	১৭%
১১ সিঙ্গার বাংলাদেশ	১,৬৩৯.৪১	১.৩০	এ	১০	১৯৭.৬০	২২৪.৯০	১২.৬০	১,৫১৫.৪৮	০.৪৮	২৭.৭৪	৩.৫৪	৭.১২	২৫.৩৯	৭.০০	-
১২ ফার্স্ট সিকিউরিটি ইসলামী ব্যাংক	১,৫৮২.৫৬	১.২৬	এ	১০	৯.৯০	১১.০০	১৩.০০	৭৭৬.২৬	০.২৫	৫.৫০	৫.০৫	১.৮০	১৫.৮৫	০.৫০	৫%
১৩ গ্রামীফোন লিমিটেড	১,৫৩৪.৬৭	১.২২	এ	১০	৩৯০.৭০	৪০৪.৬০	৩.৯০	৫২,৭৫৬.২২	১৬.৮০	২৩.৪২	৪.৪৮	১৬.৬৮	২৪.৮৬	১৭.৫০	-
১৪ প্যাসিফিক ডেনিমস্	১,৪০০.৬৯	১.১১	এ	১০	২৩.৩০	২৫.৮০	১১.০০	২৯৬.২০	০.০৯	-	-	-	-	-	-
১৫ মিরাকল ইন্ডাস্ট্রিজ	১,৩১৩.৮৭	১.০৫	বি	১০	৪৭.৬০	৫৫.৬০	১৬.০০	১৪৯.২৫	০.০৫	৪৪.৭২	-	১.০৬	৪৫.৭০	-	৮%
১৬ সিনোবাংলা ইন্ডাস্ট্রিজ	১,২৯৬.৭৫	১.০৩	এ	১০	৬৪.৪০	৭৯.০০	১৫.০০	১২৮.৭৮	০.০৪	৪০.৫৫	১.৫৫	১.৫৯	২৬.২৩	১.০০	-
১৭ স্কয়ার ফার্মাসিউটিক্যালস্	১,২৯৪.৪০	১.০৩	এ	১০	২৬৬.৬০	২৯২.০০	১০.০০	১৯,৬৫৮.৮৫	৬.২৬	১৮.৪৬	১.৩১	১৪.৪৪	৭১.৪৭	৩.৫০	৭.৫০%
১৮ প্যারামাউন্ট টেক্সটাইল	১,২৭৩.৯১	১.০১	এ	১০	৬০.৮০	৬৪.০০	১০.০০	৭৮৪.৬১	০.২৫	৩৪.৮৮	০.৮২	১.৭৪	২১.০৫	০.৫০	১০%
১৯ আলিফ ইন্ডাস্ট্রিজ	১,২৩৫.১৫	০.৯৮	এ	১০	৯৪.১০	১০৭.৯০	১৫.০০	৩৫৩.৭৯	০.১১	-	-	-	-	-	-
২০ সায়হাম টেক্সটাইলস মিলস্	১,১৯৭.৬৮	০.৯৫	এ	১০	৩০.২০	৩২.৪০	৭.৬০	২৭৩.৫০	০.০৯	২৯.৬১	৩.৯৭	১.০২	২২.৫২	১.২০	-

লেনদেনে শীর্ষ সিকিউরিটিজ : জুলাই ২০১৮



তালিকাভুক্ত সিকিউরিটিজের শেয়ারহোল্ডিং কম্পোজিশন

কোম্পানি আইডি	কোম্পানীর নাম	ইস্যুকৃত শেয়ার	পরিচালক/উদ্যোক্তা %	সরকারী বিনিয়োগ %	সংযোগ প্রাপ্তি %	ষ্ট্রাটজিক শেয়ার %	অন্যান্য (আজার লক-ইন) %	ফ্রি ফ্লোট %
ঔষধ এবং রসায়ন								
১৩০০২	স্বয়ার ফার্মাসিটিক্যালস	৭৩৭,৩৯১,০৯০	৩৪.৪৩	-	৫.৬৩	-	-	৫৯.৯৫
১৩০০৩	আতডাল ক্যামিকেল ইন্ডাস্ট্রিজ	৪৮,২০২,৪৪১	৪৪.৮৯	-	৮.১৬	-	-	৪৬.৯৬
১৩০০৫	বেল্লিমকো ফার্মাসিটিক্যালস	৪০৫,৫৫৬,৪৪৫	৪.০৭	-	-	৯.১১	-	৮৬.৮২
১৩০০৬	রেকিট বেনকিজার বিডি	৪,৭২৫,০০০	৮২.৯৬	৩.৭৭	-	-	-	১৩.২৬
১৩০০৭	এমবি ফার্মাসিটিক্যালস	২,৪০০,০০০	৭৫.২৬	-	-	-	-	২৪.৭৫
১৩০০৮	গুরিয়ন ইনফিউশন	২০,৩৫৯,৭৬০	৪০.৬১	-	-	-	-	৫৯.৩৯
১৩০১১	কোহিনূর কেমিক্যালস	১৪,০১৫,৬২৫	৪৮.৭২	-	-	-	-	৫১.২৮
১৩০১২	লিবরা ইনফিউশনস	১,২৫১,৬০০	৩৪.৪২	-	১৩.৮৬	-	-	৫১.৭২
১৩০১৩	ইবনে সিনা ফার্মাসিটিক্যালস	২৮,৪০৩,২৯৮	৪৪.৪৭	-	-	-	-	৫৫.৫৩
১৩০১৫	ওয়াটা কেমিক্যালস	৯,১১১,৬১২	৩৬.৪১	-	৩২.১৭	-	-	৩১.৪২
১৩০১৭	কেয়া কসমেটিকস	১,০০২,১০৬,৬৫৯	৪৮.৬৯	-	-	-	-	৫১.৩১
১৩০২০	বার্জার পেইন্টস বাংলাদেশ	২৩,১৮৮,৯৪০	৯৫.০০	-	-	-	-	৫.০০
১৩০২১	এসআই ফার্মুলেশনস	৪৫,০০০,০০০	৬৬.০২	-	১১.১২	-	-	২২.৮৭
১৩০২২	ম্যারিকো বাংলাদেশ	৩১,৫০০,০০০	৯০.০০	-	-	-	-	১০.০০
১৩০২৩	বিবন ফার্মাসিটিক্যাল	২৩১,০০০,০০০	৩০.০০	-	-	-	-	৭০.০০
১৩০২৪	আকটিভ ফাইন কেমিক্যালস	১৯৯,৯৪৭,১৫০	১২.০৪	-	-	-	-	৮৭.৯৬
১৩০২৫	সালভো কেমিক্যাল	৬১,৯২৬,৪৭০	২২.১৪	-	-	-	-	৭৭.৮৬
১৩০২৬	গ্লোবাল হেভী কেমিক্যালস	৭২,০০০,০০০	৬৯.০৩	-	-	-	-	৩০.৯৭
১৩০২৭	গুরিয়ন ফার্মা লিমিটেড	২৩৪,০০০,০০০	৩১.৯৮	-	-	-	-	৬৮.০২
১৩০২৮	সেন্ট্রাল ফার্মাসিটিক্যালস	১১৪,০৯৬,০৪২	২৫.৮৯	-	-	-	-	৭৪.১১
১৩০২৯	এফসি অ্যাথো বায়োটেক	৯১,০৮০,০০০	৩০.২৯	-	-	-	-	৬৯.৭১
১৩০৩০	ফার কেমিক্যাল ইন্ডাস্ট্রিজ	১৮০,২৪২,৪৯৮	৩০.২৪	-	-	-	-	৬৯.৭৬
১৩০৩১	একমি ল্যাবরেটরিজ	২১১,৬০১,৭০০	৪০.১২	-	-	৩৭.৪৯	-	২২.৩৯
১৩০৩২	আডভেন্ট ফার্মা	৬৮,৬০০,০০০	৩১.৪৪	-	-	-	-	৬৮.৬৯
২৪	মোট							
খাদ্য এবং আনুষঙ্গিক								
১৪০০১	এপেক্স ফুডস	৫,৭০২,৪০০	৩৮.৯৬	-	২০.৩৪	০.১৯	-	৪০.৫১
১৪০০৫	এএসএল (খাদ্য)	৮,০০০,০০০	৪০.১৫	-	-	-	-	৫৯.৮৫
১৪০১০	ন্যাশনাল টি	৬,০০০,০০০	৫০.০০	৪.৩৩	-	-	-	৪৪.৯৬
১৪০১২	রহিমা ফুড	২০,০০০,২০০	৩৭.৭৭	-	-	-	-	৬২.৬৩
১৪০১৭	ফু-ওয়াং ফুডস	১০০,৭৬২,৯৮৬	৬.৪২	-	-	-	-	৯৩.৫৮
১৪০১৮	বঙ্গজ	৬,৩১৪,৪০৫	৩৪.৮৫	-	-	-	-	৬৫.১৫
১৪০২১	বীচ হ্যাচারি	৪১,৪০১,০২১	৩৪.৯৭	-	-	-	-	৬৫.০৩
১৪০২২	ফাইন ফুডস লিঃ	১৩,৫৬৬,৯১১	১.০৬	-	-	-	-	৯৮.৯৪
১৪০২৩	রংপুর ডাইনী আন্ড ফুড প্রোডাক্ট	৬৫,৫৯১,৬৮০	২৭.১৪	-	-	-	-	৭২.৮৬
১৪০২৫	গোল্ডেন হারভেস্ট এগ্রো লিমিটেড	১০৯,০০৮,৯০০	৩৩.০৩	-	১৪.৩৫	-	-	৫২.৬২
১৪০২৬	অলিম্পিক ইন্ডাস্ট্রিজ	১৯৯,৯৩৮,৮৮৬	২৭.৭৭	-	২৮.৯১	১.৯৩	-	৪১.৩৯
১৪০২৭	ইমারেল্ড অয়েল ইন্ডাস্ট্রিজ	৫৯,৭১৩,৫০০	২৮.৪২	-	-	-	-	৭১.৫৮
১২	মোট							
সিমেন্ট								
১৫০০১	কনফিডেন্স সিমেন্ট	৫৩,৯৯২,২২৪	২৯.৮৮	-	১১.০১	-	-	৫৯.১১
১৫০০২	হেইডেলবার্গ সিমেন্ট	৫৬,৫০৩,৫৮০	৬০.৬৬	-	-	-	-	৩৯.৩৪
১৫০০৩	মেঘনা সিমেন্ট	২২,৫০০,০০০	৪৯.৮১	-	-	-	-	৫০.১৯
১৫০০৫	আরামিট সিমেন্ট	৩৩,৮৮০,০০০	৪৭.১৪	-	৯.৬৭	-	-	৪৩.১৯
১৫০০৯	লাফার্জহোলসিম বাংলাদেশ	১,১৬১,৩৭৩,৫০০	৬৪.৬৮	-	-	-	-	৩৫.৩২
১৫০১০	এম.আই. সিমেন্ট	১৪৮,৫০০,০০০	৬৭.০৮	-	৭.০৮	-	-	২৫.৮৪
১৫০১১	খ্রিমিয়ার সিমেন্ট	১০৫,৪৫০,০০০	৫৫.১৩	-	-	-	-	৪৪.৮৭
৭	মোট							

তালিকাভুক্ত সিকিউরিটিজের অর্ধবার্ষিক ও ত্রৈমাসিক হিসাব

কোম্পানি আইডি	কোম্পানির নাম	বর্ষ-অর্ধ	ত্রৈমাসিক হিসাব		অর্ধ-বার্ষিক হিসাব		শেয়ার প্রতি আয়	শেয়ার প্রতি লভ্য	শেয়ার প্রতি মুনাফা	কোম্পানির নাম	কোম্পানির আইডি	বর্ষ-অর্ধ	ত্রৈমাসিক হিসাব		অর্ধ-বার্ষিক হিসাব	
			সাময়িক	সর্বমোট	সাময়িক	সর্বমোট							সাময়িক	সর্বমোট	সাময়িক	সর্বমোট
১১০২৯	কলিন্দোল ইন্স্যুরেন্স	২০১৩০৭০৬	২৬.৬৫	৩৬.৭৫	৪২.৩২	৩০.৬৫	০.৬২	১৯.৬০	০.৬২	১৯.৬০	৩০.৬৫	১.৫০	১.৫০	১.৫০	১.৫০	
১১০৩০	ডাকাফুল ইসলামী ইন্স্যুরেন্স	২০১৩০৭০৭	১৮.৭২	৩০.৬৫	৩০.৬৫	৩০.৬৫	০.৪০	১৬.৯২	০.৪০	১৬.৯২	৩০.৬৫	০.৬৫	০.৬৫	০.৬৫	০.৬৫	
১১০৩১	স্টাভার্ড ইন্স্যুরেন্স	২০১৩০৭০৮	২৩.৪৪	৩০.৬৫	৩০.৬৫	৩০.৬৫	০.৪৪	১৯.৭০	০.৪৪	১৯.৭০	৩০.৬৫	০.৭৬	০.৭৬	০.৭৬	০.৭৬	
১১০৩২	নর্দান জেনারেল ইন্স্যুরেন্স	২০১৩০৭০৯	২৩.৪৪	৩০.৬৫	৩০.৬৫	৩০.৬৫	০.০৯	২০.০৭	০.০৯	২০.০৭	৩০.৬৫	১.৬২	১.৬২	১.৬২	১.৬২	
১১০৩৩	রিপাবলিক ইন্স্যুরেন্স	২০১৩০৭১০	২৩.৪৪	৩০.৬৫	৩০.৬৫	৩০.৬৫	০.৪৬	১৯.৬৬	০.৪৬	১৯.৬৬	৩০.৬৫	০.৪৬	০.৪৬	০.৪৬	০.৪৬	
১১০৩৪	ম্যাকলেইল ইন্স্যুরেন্স	২০১৩০৭১১	২৩.৪৪	৩০.৬৫	৩০.৬৫	৩০.৬৫	০.৪১	১৯.৬৬	০.৪১	১৯.৬৬	৩০.৬৫	০.৪১	০.৪১	০.৪১	০.৪১	
১১০৩৫	এশিয়া ইন্স্যুরেন্স	২০১৩০৭১২	২৩.৪৪	৩০.৬৫	৩০.৬৫	৩০.৬৫	০.৩২	১৯.৬৬	০.৩২	১৯.৬৬	৩০.৬৫	০.৩২	০.৩২	০.৩২	০.৩২	
১১০৩৬	ইসলামী ইন্স্যুরেন্স বাংলাদেশ	২০১৩০৭১৩	২৩.৪৪	৩০.৬৫	৩০.৬৫	৩০.৬৫	০.৪৯	১৯.৬৬	০.৪৯	১৯.৬৬	৩০.৬৫	০.৪৯	০.৪৯	০.৪৯	০.৪৯	
১১০৩৭	প্রভাট ইন্স্যুরেন্স	২০১৩০৭১৪	২৩.৪৪	৩০.৬৫	৩০.৬৫	৩০.৬৫	০.৪৯	১৯.৬৬	০.৪৯	১৯.৬৬	৩০.৬৫	০.৪৯	০.৪৯	০.৪৯	০.৪৯	
১১০৩৮	ঢাকা ইন্স্যুরেন্স	২০১৩০৭১৫	২৩.৪৪	৩০.৬৫	৩০.৬৫	৩০.৬৫	০.৪৯	১৯.৬৬	০.৪৯	১৯.৬৬	৩০.৬৫	০.৪৯	০.৪৯	০.৪৯	০.৪৯	
১১০৩৯	বাংলাদেশ ম্যানাল ইন্স্যুরেন্স	২০১৩০৭১৬	২৩.৪৪	৩০.৬৫	৩০.৬৫	৩০.৬৫	০.৪৯	১৯.৬৬	০.৪৯	১৯.৬৬	৩০.৬৫	০.৪৯	০.৪৯	০.৪৯	০.৪৯	
বহুদেশীয়																
১১০৪০	কোম্পানির নাম	২০১৩০৭১৭	৩০.৬৫	৩০.৬৫	৩০.৬৫	৩০.৬৫	০.৪৯	১৯.৬৬	০.৪৯	১৯.৬৬	৩০.৬৫	০.৪৯	০.৪৯	০.৪৯	০.৪৯	০.৪৯
১১০৪১	কোম্পানির আইডি	২০১৩০৭১৮	৩০.৬৫	৩০.৬৫	৩০.৬৫	৩০.৬৫	০.৪৯	১৯.৬৬	০.৪৯	১৯.৬৬	৩০.৬৫	০.৪৯	০.৪৯	০.৪৯	০.৪৯	০.৪৯
১১০৪২	কোম্পানির নাম	২০১৩০৭১৯	৩০.৬৫	৩০.৬৫	৩০.৬৫	৩০.৬৫	০.৪৯	১৯.৬৬	০.৪৯	১৯.৬৬	৩০.৬৫	০.৪৯	০.৪৯	০.৪৯	০.৪৯	০.৪৯
১১০৪৩	কোম্পানির আইডি	২০১৩০৭২০	৩০.৬৫	৩০.৬৫	৩০.৬৫	৩০.৬৫	০.৪৯	১৯.৬৬	০.৪৯	১৯.৬৬	৩০.৬৫	০.৪৯	০.৪৯	০.৪৯	০.৪৯	০.৪৯
১১০৪৪	কোম্পানির নাম	২০১৩০৭২১	৩০.৬৫	৩০.৬৫	৩০.৬৫	৩০.৬৫	০.৪৯	১৯.৬৬	০.৪৯	১৯.৬৬	৩০.৬৫	০.৪৯	০.৪৯	০.৪৯	০.৪৯	০.৪৯
১১০৪৫	কোম্পানির আইডি	২০১৩০৭২২	৩০.৬৫	৩০.৬৫	৩০.৬৫	৩০.৬৫	০.৪৯	১৯.৬৬	০.৪৯	১৯.৬৬	৩০.৬৫	০.৪৯	০.৪৯	০.৪৯	০.৪৯	০.৪৯
১১০৪৬	কোম্পানির নাম	২০১৩০৭২৩	৩০.৬৫	৩০.৬৫	৩০.৬৫	৩০.৬৫	০.৪৯	১৯.৬৬	০.৪৯	১৯.৬৬	৩০.৬৫	০.৪৯	০.৪৯	০.৪৯	০.৪৯	০.৪৯
১১০৪৭	কোম্পানির আইডি	২০১৩০৭২৪	৩০.৬৫	৩০.৬৫	৩০.৬৫	৩০.৬৫	০.৪৯	১৯.৬৬	০.৪৯	১৯.৬৬	৩০.৬৫	০.৪৯	০.৪৯	০.৪৯	০.৪৯	০.৪৯
১১০৪৮	কোম্পানির নাম	২০১৩০৭২৫	৩০.৬৫	৩০.৬৫	৩০.৬৫	৩০.৬৫	০.৪৯	১৯.৬৬	০.৪৯	১৯.৬৬	৩০.৬৫	০.৪৯	০.৪৯	০.৪৯	০.৪৯	০.৪৯
১১০৪৯	কোম্পানির আইডি	২০১৩০৭২৬	৩০.৬৫	৩০.৬৫	৩০.৬৫	৩০.৬৫	০.৪৯	১৯.৬৬	০.৪৯	১৯.৬৬	৩০.৬৫	০.৪৯	০.৪৯	০.৪৯	০.৪৯	০.৪৯

তালিকাত্মক সিকিউরিটিজের অর্ধবার্ষিক ও ত্রৈমাসিক হিসাব

কোম্পানি আইডি	কোম্পানির নাম	স্ব-স্ব	মোট সিকিউরিটিজ	সিকিউরিটিজ (কিউটিআই)	সিকিউরিটিজ (কিউটিআই)	সিকিউরিটিজ (কিউটিআই)	অর্ধ-বার্ষিক হিসাব				ত্রৈমাসিক হিসাব			
							শেয়ারের মূল্য	NAV (কিউটিআই)	NAV (কিউটিআই)	NAV (কিউটিআই)	শেয়ারের মূল্য	NAV (কিউটিআই)	NAV (কিউটিআই)	NAV (কিউটিআই)
২০১৩	আইসিবি	১০০০	১০০০	১০০০	১০০০	১০০০	১০০০	১০০০	১০০০	১০০০	১০০০	১০০০	১০০০	১০০০
২০১৩	আইসিবি	১০০০	১০০০	১০০০	১০০০	১০০০	১০০০	১০০০	১০০০	১০০০	১০০০	১০০০	১০০০	১০০০
২০১৩	আইসিবি	১০০০	১০০০	১০০০	১০০০	১০০০	১০০০	১০০০	১০০০	১০০০	১০০০	১০০০	১০০০	১০০০
২০১৩	আইসিবি	১০০০	১০০০	১০০০	১০০০	১০০০	১০০০	১০০০	১০০০	১০০০	১০০০	১০০০	১০০০	১০০০
২০১৩	আইসিবি	১০০০	১০০০	১০০০	১০০০	১০০০	১০০০	১০০০	১০০০	১০০০	১০০০	১০০০	১০০০	১০০০
২০১৩	আইসিবি	১০০০	১০০০	১০০০	১০০০	১০০০	১০০০	১০০০	১০০০	১০০০	১০০০	১০০০	১০০০	১০০০
২০১৩	আইসিবি	১০০০	১০০০	১০০০	১০০০	১০০০	১০০০	১০০০	১০০০	১০০০	১০০০	১০০০	১০০০	১০০০
২০১৩	আইসিবি	১০০০	১০০০	১০০০	১০০০	১০০০	১০০০	১০০০	১০০০	১০০০	১০০০	১০০০	১০০০	১০০০



১৫ই জুলাই ২০১৫ তালিকাভুক্ত সিকিউরিটিজের বাজার মূল্য

কোম্পানি আইডি	কোম্পানির নাম	ক্রম	অভিহিত মূল্য	মাস শেষে বাজারদার		মাসিক পরিবর্তন %		মাসিক বাজারদার		সাপ্তাহিক বাজার মূল্য পরিবর্তন %						মাস শেষে বাজারদার	মাসিক পরিবর্তন %
				১৫/৭/১৫	১৫/৭/১৪	১৫/৭/১৫	১৫/৭/১৪	১৫/৭/১৫	১৫/৭/১৪	১৫/৭/১৫	১৫/৭/১৪	১৫/৭/১৫	১৫/৭/১৪	১৫/৭/১৫	১৫/৭/১৪		
লিঙ্ক অ্যান্ড ফাইন্যান্স																	
২৫০১১	বাংলাদেশ ইন্ডাস্ট্রিয়াল ফাইন্যান্স কোং	ক্রোড	১৫	০০.১৬	০০.১৬	০%	০%	০০.১৬	০০.১৬	০%	০%	০%	০%	০%	০%	০%	
২৫০১২	ইন্ডাস্ট্রিয়াল গ্রুপস লিমিটেড	বি	১৫	০০.১৬	০০.১৬	০%	০%	০০.১৬	০০.১৬	০%	০%	০%	০%	০%	০%	০%	
২৫০১৩	ইউনিয়ন ক্যাপিটাল লিমিটেড	বি	১৫	০০.১৬	০০.১৬	০%	০%	০০.১৬	০০.১৬	০%	০%	০%	০%	০%	০%	০%	
২৫০১৪	বাংলাদেশ ফাইন্যান্স অ্যান্ড ইন্ডাস্ট্রিয়াল সার্ভিসেস	বি	১৫	০০.১৬	০০.১৬	০%	০%	০০.১৬	০০.১৬	০%	০%	০%	০%	০%	০%	০%	
২৫০১৫	ইন্ডাস্ট্রিয়াল লিঙ্ক অ্যান্ড ফাইন্যান্স সার্ভিসেস	বি	১৫	০০.১৬	০০.১৬	০%	০%	০০.১৬	০০.১৬	০%	০%	০%	০%	০%	০%	০%	
২৫০১৬	কিপিফ ফাইন্যান্স অ্যান্ড ইন্ডাস্ট্রিয়াল সার্ভিসেস	বি	১৫	০০.১৬	০০.১৬	০%	০%	০০.১৬	০০.১৬	০%	০%	০%	০%	০%	০%	০%	
২৫০১৭	এফএস ফাইন্যান্স অ্যান্ড ইন্ডাস্ট্রিয়াল সার্ভিসেস	বি	১৫	০০.১৬	০০.১৬	০%	০%	০০.১৬	০০.১৬	০%	০%	০%	০%	০%	০%	০%	
২৫০১৮	ডেউটি ট্রাক ইউজি ফিন্যান্স কর্পোরেশন	বি	১৫	০০.১৬	০০.১৬	০%	০%	০০.১৬	০০.১৬	০%	০%	০%	০%	০%	০%	০%	
২৫০১৯	ন্যাশনাল হাউজিং	বি	১৫	০০.১৬	০০.১৬	০%	০%	০০.১৬	০০.১৬	০%	০%	০%	০%	০%	০%	০%	
২৫০২০	জেড এন্ড এন্ড ইন্ডাস্ট্রিয়াল সার্ভিসেস	বি	১৫	০০.১৬	০০.১৬	০%	০%	০০.১৬	০০.১৬	০%	০%	০%	০%	০%	০%	০%	
২৫০২১	জিএসপি ফাইন্যান্স কোং বাংলাদেশ	বি	১৫	০০.১৬	০০.১৬	০%	০%	০০.১৬	০০.১৬	০%	০%	০%	০%	০%	০%	০%	
২৫০২২	ফারাইট ফাইন্যান্স অ্যান্ড ইন্ডাস্ট্রিয়াল সার্ভিসেস	বি	১৫	০০.১৬	০০.১৬	০%	০%	০০.১৬	০০.১৬	০%	০%	০%	০%	০%	০%	০%	
টেলিকমিউনিকেশন																	
২৬০০১	গ্রামীণফোন	বি	১৫	৩৯.৬৩	৩৯.৬৩	০%	০%	৩৯.৬৩	৩৯.৬৩	০%	০%	০%	০%	০%	০%	০%	
২৬০০২	বাংলাদেশ সার্বসেবার ফোন কোম্পানি	বি	১৫	৩৯.৬৩	৩৯.৬৩	০%	০%	৩৯.৬৩	৩৯.৬৩	০%	০%	০%	০%	০%	০%	০%	
বিবিধ																	
৩২০০১	উসমানিয়া গ্লাস	বি	১৫	০৫.৪৮	০৫.৪৮	০%	০%	০৫.৪৮	০৫.৪৮	০%	০%	০%	০%	০%	০%	০%	
৩২০০২	আরামিট	বি	১৫	০৫.৪৮	০৫.৪৮	০%	০%	০৫.৪৮	০৫.৪৮	০%	০%	০%	০%	০%	০%	০%	
৩২০০৩	বেসিকমিকো লিমিটেড	বি	১৫	০৫.৪৮	০৫.৪৮	০%	০%	০৫.৪৮	০৫.৪৮	০%	০%	০%	০%	০%	০%	০%	
৩২০০৪	বাংলাদেশ শিপিং কর্পোরেশন	বি	১৫	০৫.৪৮	০৫.৪৮	০%	০%	০৫.৪৮	০৫.৪৮	০%	০%	০%	০%	০%	০%	০%	
৩২০০৫	ন্যাশনাল পলিমার	বি	১৫	০৫.৪৮	০৫.৪৮	০%	০%	০৫.৪৮	০৫.৪৮	০%	০%	০%	০%	০%	০%	০%	
৩২০০৬	জি ইউ বালপেন	বি	১৫	০৫.৪৮	০৫.৪৮	০%	০%	০৫.৪৮	০৫.৪৮	০%	০%	০%	০%	০%	০%	০%	
৩২০০৭	ইমাম বাটন ইন্ডাস্ট্রিজ	বি	১৫	০৫.৪৮	০৫.৪৮	০%	০%	০৫.৪৮	০৫.৪৮	০%	০%	০%	০%	০%	০%	০%	
৩২০০৮	ব্রিটিশ আমেরিকান টোব্যাকো বাংলাদেশ	বি	১৫	০৫.৪৮	০৫.৪৮	০%	০%	০৫.৪৮	০৫.৪৮	০%	০%	০%	০%	০%	০%	০%	
৩২০০৯	জেএআই সিগিঞ্জ অ্যান্ড মেডিক্যাল ডিভাইসেস	বি	১৫	০৫.৪৮	০৫.৪৮	০%	০%	০৫.৪৮	০৫.৪৮	০%	০%	০%	০%	০%	০%	০%	
৩২০১০	দেশবন্ধু পলিমার	বি	১৫	০৫.৪৮	০৫.৪৮	০%	০%	০৫.৪৮	০৫.৪৮	০%	০%	০%	০%	০%	০%	০%	
৩২০১১	বাল ত্রাদার্স পিপি উইডেন ব্যাগ ইন্ডাস্ট্রিজ	বি	১৫	০৫.৪৮	০৫.৪৮	০%	০%	০৫.৪৮	০৫.৪৮	০%	০%	০%	০%	০%	০%	০%	
৩২০১২	ন্যাশনাল ফিড মিলস	বি	১৫	০৫.৪৮	০৫.৪৮	০%	০%	০৫.৪৮	০৫.৪৮	০%	০%	০%	০%	০%	০%	০%	
৩২০১৩	আমান ফীড	বি	১৫	০৫.৪৮	০৫.৪৮	০%	০%	০৫.৪৮	০৫.৪৮	০%	০%	০%	০%	০%	০%	০%	
৩২০১৪	ইয়াকিন পলিমার	বি	১৫	০৫.৪৮	০৫.৪৮	০%	০%	০৫.৪৮	০৫.৪৮	০%	০%	০%	০%	০%	০%	০%	
৩২০১৫	SK ট্রেডস অ্যান্ড ইন্ডাস্ট্রিজ	বি	১৫	০৫.৪৮	০৫.৪৮	০%	০%	০৫.৪৮	০৫.৪৮	০%	০%	০%	০%	০%	০%	০%	
৩২০১৬	মোট	বি	১৫	৩২.৬৩	৩২.৬৩	০%	০%	৩২.৬৩	৩২.৬৩	০%	০%	০%	০%	০%	০%	০%	
৩২০১৭	কম্পোর্টেড বস্ত	বি	১৫	৩২.৬৩	৩২.৬৩	০%	০%	৩২.৬৩	৩২.৬৩	০%	০%	০%	০%	০%	০%	০%	
৩২০১৮	আইবিবিএল মুলারবা পারিগিউয়াল বস্ত	বি	১৫	৩২.৬৩	৩২.৬৩	০%	০%	৩২.৬৩	৩২.৬৩	০%	০%	০%	০%	০%	০%	০%	
৩২০১৯	মোট	বি	১৫	৩২.৬৩	৩২.৬৩	০%	০%	৩২.৬৩	৩২.৬৩	০%	০%	০%	০%	০%	০%	০%	
৩২০২০	সর্বমোট	বি	১৫	৩২.৬৩	৩২.৬৩	০%	০%	৩২.৬৩	৩২.৬৩	০%	০%	০%	০%	০%	০%	০%	

তালিকাত্মক সিকিউরিটিজের পরিসংখ্যান

কোম্পানি আইডি	কোম্পানির নাম	গ্রুপ	বর্ষ শেষ	এবিএম তারিখ	ইস্যুড সেশার	মার্কিট লট/অভিজিত মূল্য	মাসপাশে বাজারদর	মালিক পরিবর্তন	বাজার দর ২০১৮	কন্সট্রাক্ট সংখ্যা	শেয়ার লেনদেন (লাখ টাকা)	মোট ট্রেডিং দিবস	শেয়ার প্রতি আয় টাকা	শেয়ার প্রতি বৃত্তি টাকা	শেয়ার প্রতি বিভাজিত টাকা	বোনাস টাকা	মূল্য আয় অনুপাত	বিভাজিত স্ক্রু %	বাজার মূলধন কোটি টাকা	
ক্রম	ক্রম	এ	এ	১/১০	৯,৯২৫,০০০	১/১০	১,৯৪৩.০০	(২.২৭)	২,০২৪.৪৮	২৬	৩২০	৫.৯৭	৬	৪০.৭৬	৪৩.৮৭	৬৫.০০	-	২৯.৮৫	৩.৭১	
১৩০০৬	টেকনিক্যাল সিকিউরিটি	এ	২০১৫	০৮/০৬/১৬	৯,৯২৫,০০০	১/১০	১,৯৪৩.০০	(২.২৭)	২,০২৪.৪৮	২৬ <td>৩২০ <td>৫.৯৭ <td>৬ <td>৪০.৭৬ <td>৪৩.৮৭ <td>৬৫.০০</td> <td>- <td>২৯.৮৫ <td>৩.৭১</td> </td></td></td></td></td></td></td>	৩২০ <td>৫.৯৭ <td>৬ <td>৪০.৭৬ <td>৪৩.৮৭ <td>৬৫.০০</td> <td>- <td>২৯.৮৫ <td>৩.৭১</td> </td></td></td></td></td></td>	৫.৯৭ <td>৬ <td>৪০.৭৬ <td>৪৩.৮৭ <td>৬৫.০০</td> <td>- <td>২৯.৮৫ <td>৩.৭১</td> </td></td></td></td></td>	৬ <td>৪০.৭৬ <td>৪৩.৮৭ <td>৬৫.০০</td> <td>- <td>২৯.৮৫ <td>৩.৭১</td> </td></td></td></td>	৪০.৭৬ <td>৪৩.৮৭ <td>৬৫.০০</td> <td>- <td>২৯.৮৫ <td>৩.৭১</td> </td></td></td>	৪৩.৮৭ <td>৬৫.০০</td> <td>- <td>২৯.৮৫ <td>৩.৭১</td> </td></td>	৬৫.০০	- <td>২৯.৮৫ <td>৩.৭১</td> </td>	২৯.৮৫ <td>৩.৭১</td>	৩.৭১	
১৩০০৭	এসই সিকিউরিটি	এ	২০১৬	১২/১২/১৭	২,৪০০,০০০	১/১০	৭৭৭.০০	০.৬৮	৭৭৭.০০	০ <td>০ <td>২২</td> <td>৩.২০</td> <td>২৩.৪৮</td> <td>৩০.২০</td> <td>৩.০০</td> <td>-</td> <td>২৫.০০</td> <td>০.৪০</td> <td>১৮.৭৫</td> </td>	০ <td>২২</td> <td>৩.২০</td> <td>২৩.৪৮</td> <td>৩০.২০</td> <td>৩.০০</td> <td>-</td> <td>২৫.০০</td> <td>০.৪০</td> <td>১৮.৭৫</td>	২২	৩.২০	২৩.৪৮	৩০.২০	৩.০০	-	২৫.০০	০.৪০	১৮.৭৫
১৩০০৮	ওরিন ইন্ডাস্ট্রাল	এ	২০১৬	১২/০২/১৬	২০,৩৬৯,৭৬০	১/১০	৫৭.৭০	০.৬৮	৫৭.৭০	৪ <td>৩৯৮</td> <td>৪৪</td> <td>২২</td> <td>৩.২৫</td> <td>২২.৮৭</td> <td>১.৮০</td> <td>-</td> <td>১১.১৮</td> <td>২.৫৬</td> <td>১১৫.৫১</td>	৩৯৮	৪৪	২২	৩.২৫	২২.৮৭	১.৮০	-	১১.১৮	২.৫৬	১১৫.৫১
১৩০০৯	কোম্পানি সিকিউরিটি	এ	২০১৬	১২/০২/১৬	১৪,০২৫,৬০৫	১/১০	১০০.০০	(০.২২)	১০০.০০	৪ <td>৮০০</td> <td>৮ <td>২২</td> <td>৩.৪৮</td> <td>১০.২৪</td> <td>১০.২৪</td> <td>২.০%</td> <td>-</td> <td>১.৪৮</td> <td>৪৪.০২</td> </td>	৮০০	৮ <td>২২</td> <td>৩.৪৮</td> <td>১০.২৪</td> <td>১০.২৪</td> <td>২.০%</td> <td>-</td> <td>১.৪৮</td> <td>৪৪.০২</td>	২২	৩.৪৮	১০.২৪	১০.২৪	২.০%	-	১.৪৮	৪৪.০২
১৩০১০	লিবা ইন্ডাস্ট্রাল	এ	২০১৬	১২/০২/১৬	১২,৯১৫,৬০০	১/১০	১৯.১০	০.৬৮	১৯.১০	৪ <td>৮০০</td> <td>৮ <td>২২</td> <td>৩.৪৮</td> <td>১০.২৪</td> <td>১০.২৪</td> <td>২.০%</td> <td>-</td> <td>১.৪৮</td> <td>৪৪.০২</td> </td>	৮০০	৮ <td>২২</td> <td>৩.৪৮</td> <td>১০.২৪</td> <td>১০.২৪</td> <td>২.০%</td> <td>-</td> <td>১.৪৮</td> <td>৪৪.০২</td>	২২	৩.৪৮	১০.২৪	১০.২৪	২.০%	-	১.৪৮	৪৪.০২
১৩০১১	ইবিসি সিকিউরিটি	এ	২০১৬	১২/০২/১৬	১২,৯১৫,৬০০	১/১০	১৯.১০	০.৬৮	১৯.১০	৪ <td>৮০০</td> <td>৮ <td>২২</td> <td>৩.৪৮</td> <td>১০.২৪</td> <td>১০.২৪</td> <td>২.০%</td> <td>-</td> <td>১.৪৮</td> <td>৪৪.০২</td> </td>	৮০০	৮ <td>২২</td> <td>৩.৪৮</td> <td>১০.২৪</td> <td>১০.২৪</td> <td>২.০%</td> <td>-</td> <td>১.৪৮</td> <td>৪৪.০২</td>	২২	৩.৪৮	১০.২৪	১০.২৪	২.০%	-	১.৪৮	৪৪.০২
১৩০১২	গ্যাস সিকিউরিটি	এ	২০১৬	১২/০২/১৬	১২,৯১৫,৬০০	১/১০	১৯.১০	০.৬৮	১৯.১০	৪ <td>৮০০</td> <td>৮ <td>২২</td> <td>৩.৪৮</td> <td>১০.২৪</td> <td>১০.২৪</td> <td>২.০%</td> <td>-</td> <td>১.৪৮</td> <td>৪৪.০২</td> </td>	৮০০	৮ <td>২২</td> <td>৩.৪৮</td> <td>১০.২৪</td> <td>১০.২৪</td> <td>২.০%</td> <td>-</td> <td>১.৪৮</td> <td>৪৪.০২</td>	২২	৩.৪৮	১০.২৪	১০.২৪	২.০%	-	১.৪৮	৪৪.০২
১৩০১৩	সিকিউরিটি	এ	২০১৬	১২/০২/১৬	১২,৯১৫,৬০০	১/১০	১৯.১০	০.৬৮	১৯.১০	৪ <td>৮০০</td> <td>৮ <td>২২</td> <td>৩.৪৮</td> <td>১০.২৪</td> <td>১০.২৪</td> <td>২.০%</td> <td>-</td> <td>১.৪৮</td> <td>৪৪.০২</td> </td>	৮০০	৮ <td>২২</td> <td>৩.৪৮</td> <td>১০.২৪</td> <td>১০.২৪</td> <td>২.০%</td> <td>-</td> <td>১.৪৮</td> <td>৪৪.০২</td>	২২	৩.৪৮	১০.২৪	১০.২৪	২.০%	-	১.৪৮	৪৪.০২
১৩০১৪	বাংলাদেশ সিকিউরিটি	এ	২০১৬	১২/০২/১৬	১২,৯১৫,৬০০	১/১০	১৯.১০	০.৬৮	১৯.১০	৪ <td>৮০০</td> <td>৮ <td>২২</td> <td>৩.৪৮</td> <td>১০.২৪</td> <td>১০.২৪</td> <td>২.০%</td> <td>-</td> <td>১.৪৮</td> <td>৪৪.০২</td> </td>	৮০০	৮ <td>২২</td> <td>৩.৪৮</td> <td>১০.২৪</td> <td>১০.২৪</td> <td>২.০%</td> <td>-</td> <td>১.৪৮</td> <td>৪৪.০২</td>	২২	৩.৪৮	১০.২৪	১০.২৪	২.০%	-	১.৪৮	৪৪.০২
১৩০১৫	বাংলাদেশ সিকিউরিটি	এ	২০১৬	১২/০২/১৬	১২,৯১৫,৬০০	১/১০	১৯.১০	০.৬৮	১৯.১০	৪ <td>৮০০</td> <td>৮ <td>২২</td> <td>৩.৪৮</td> <td>১০.২৪</td> <td>১০.২৪</td> <td>২.০%</td> <td>-</td> <td>১.৪৮</td> <td>৪৪.০২</td> </td>	৮০০	৮ <td>২২</td> <td>৩.৪৮</td> <td>১০.২৪</td> <td>১০.২৪</td> <td>২.০%</td> <td>-</td> <td>১.৪৮</td> <td>৪৪.০২</td>	২২	৩.৪৮	১০.২৪	১০.২৪	২.০%	-	১.৪৮	৪৪.০২
১৩০১৬	বাংলাদেশ সিকিউরিটি	এ	২০১৬	১২/০২/১৬	১২,৯১৫,৬০০	১/১০	১৯.১০	০.৬৮	১৯.১০	৪ <td>৮০০</td> <td>৮ <td>২২</td> <td>৩.৪৮</td> <td>১০.২৪</td> <td>১০.২৪</td> <td>২.০%</td> <td>-</td> <td>১.৪৮</td> <td>৪৪.০২</td> </td>	৮০০	৮ <td>২২</td> <td>৩.৪৮</td> <td>১০.২৪</td> <td>১০.২৪</td> <td>২.০%</td> <td>-</td> <td>১.৪৮</td> <td>৪৪.০২</td>	২২	৩.৪৮	১০.২৪	১০.২৪	২.০%	-	১.৪৮	৪৪.০২

১৩০১৭	সিকিউরিটি	এ	২০১৬	১২/০২/১৬	১২,৯১৫,৬০০	১/১০	১৯.১০	০.৬৮	১৯.১০	৪ <td>৮০০</td> <td>৮ <td>২২</td> <td>৩.৪৮</td> <td>১০.২৪</td> <td>১০.২৪</td> <td>২.০%</td> <td>-</td> <td>১.৪৮</td> <td>৪৪.০২</td> </td>	৮০০	৮ <td>২২</td> <td>৩.৪৮</td> <td>১০.২৪</td> <td>১০.২৪</td> <td>২.০%</td> <td>-</td> <td>১.৪৮</td> <td>৪৪.০২</td>	২২	৩.৪৮	১০.২৪	১০.২৪	২.০%	-	১.৪৮	৪৪.০২
১৩০১৮	সিকিউরিটি	এ	২০১৬	১২/০২/১৬	১২,৯১৫,৬০০	১/১০	১৯.১০	০.৬৮	১৯.১০	৪ <td>৮০০</td> <td>৮ <td>২২</td> <td>৩.৪৮</td> <td>১০.২৪</td> <td>১০.২৪</td> <td>২.০%</td> <td>-</td> <td>১.৪৮</td> <td>৪৪.০২</td> </td>	৮০০	৮ <td>২২</td> <td>৩.৪৮</td> <td>১০.২৪</td> <td>১০.২৪</td> <td>২.০%</td> <td>-</td> <td>১.৪৮</td> <td>৪৪.০২</td>	২২	৩.৪৮	১০.২৪	১০.২৪	২.০%	-	১.৪৮	৪৪.০২
১৩০১৯	সিকিউরিটি	এ	২০১৬	১২/০২/১৬	১২,৯১৫,৬০০	১/১০	১৯.১০	০.৬৮	১৯.১০	৪ <td>৮০০</td> <td>৮ <td>২২</td> <td>৩.৪৮</td> <td>১০.২৪</td> <td>১০.২৪</td> <td>২.০%</td> <td>-</td> <td>১.৪৮</td> <td>৪৪.০২</td> </td>	৮০০	৮ <td>২২</td> <td>৩.৪৮</td> <td>১০.২৪</td> <td>১০.২৪</td> <td>২.০%</td> <td>-</td> <td>১.৪৮</td> <td>৪৪.০২</td>	২২	৩.৪৮	১০.২৪	১০.২৪	২.০%	-	১.৪৮	৪৪.০২

সিএসইর ওভার দ্য কাউন্টারভুক্ত সিকিউরিটিসমূহ

কোম্পানির নাম	লেনদেনকৃত শেয়ার সংখ্যা ('০০০)	লেনদেন মূল্য (কোটি টাকা)	বার্ষিক সর্বোচ্চ দর	বার্ষিক সর্বনিম্ন দর	শেষ বাজার দর	বর্ষ শেষ	সর্বশেষ এজিএম তারিখ	শেয়ার প্রতি আয়	ডিজিভেড
আশরাফ টেক্সটাইল	৫৬০৩.১৬	৬.২৮	১৬.৫০	৮.৬০	১৬.৫০	৩০/০৬/১১	৮/১২/২০১১	-০.৩১	-
বিডি ডায়িং	৩.১৮	০.০১	৫১.৭৫	৩৪.০০	৪৫.০০	৩১/১২/১১		-২৯.৬৩	-
চিক টেক্স	৫৭৫	০.১৫	২.৭০	২.৫০	২.৫০				
ডায়নামিক টেক্সটাইল	৪৯৫.৪৪	১.৮০	৫৩.০০	১৮.৫০	৩১.২৫				
ঈগল স্টার	১৭২.৯৫	০.২০	১৫.৪০	৬.৮০	১০.০০	৩০/০৬/১১	১৬/১১/১১	-৬.০৬	-
জেম নিটওয়্যার	০.৩	০.০০	২৬.০০	২২.২৫	২২.২৫				
জিএমজি ইন্ডাস্ট্রিজ	০.৫৫	০.০০	৪৩.৫০	৩৬.৩০	৪৩.৫০	৩০/০৬/০৯	২৫/১১/১০	১০.২৯	-
এম. এইচ. গার্মেন্টস্	২৯.২	০.০৮	৩৬.৫০	১০.০০	২৮.০০				
মিতা টেক্সটাইল	৬.৩৬	০.০৩	৬২.০০	৩৪.০০	৬২.০০	৩০/০৬/১০		-৪৯.৩৭	-
সজীব নিটওয়্যার	১৫.০৫	০.০৫	৪৩.০০	২০.০০	৪১.০০				
শ্রীপুর টেক্সটাইলস্	১.৬	০.০০	৩৭.০০	১৬.৭৫	৩৭.০০	৩১/১২/১১	২৬/১২/১২	-৫২.০২	-
তমিজউদ্দিন টেক্সটাইল	০.৮৮	০.০০	৪১.২৫	৩১.৫০	৪১.২৫	৩০/০৬/১০	২২/১২/১১	৩.৪	১০% বোনাস*
এপেক্স ওয়েভিং	৬১২.২৩৬	৯.৩০	২৪১.৫০	১০৫.৭৫	১৫৯.৫০	৩০/০৬/১১		-৪৪.৯৭	-
মুনু ফেব্রিক্স	৩৬৫.২	৩.৫৭	১৮১.০০	৫৮.২৫	৭২.২৫	৩১/১২/১১	২৮/০৬/১২	-৫.৪৭	-
আল-আমিন কেমিক্যাল	৭০০	০.৭০	১৬.৯০	৫.০০	১৫.৪০	৩০/০৬/১১	২৭/১২/১১	-০.৩৮	-
বিসিআইএল	৮.৩৫	০.০৫	৬৯.০০	৪০.০০	৫৯.০০	৩০/০৬/১১		-৬.৭৫	-
জে. এইচ. কেমিক্যাল	৬৭.১	০.১৮	৩৫.২৫	২০.০০	২৪.৭৫				
পারফিউম কেমিক্যাল+	৬.১	০.০৪	৯৩.০০	৪১.০০	৫৭.৭৫	৩০/০৬/১১		০.০৪	-
টিবিএল	০.০৬	০.০০	৪৭৫.০০	৪২০.০০	৪২০.০০	৩১/১২/১১		-৭.৯	-
বেঙ্গল বিস্কুট	১২.৩৬	০.১৪	১৮৫.০০	৫৫.০০	১৭৪.৭৫	৩০/০৬/১১		-৪.৬১	-
গচিহাটা	৬১১.০৫	২.৬৫	৮০.০০	১৫.৭৫	৭৫.৫০	৩০/০৬/১১	২৮/১২/১১	-৩.২১	-
জার্মান বাংলা জে. ভি. ফুড	২৮৫৩.৫	০.৮০	৪.৬০	১.৪০	৪.৬০				
মেঘনা শিম্প	১৪৮.০৬	১.০৫	১১৭.০০	২৬.০০	১০৫.০০	৩১/১২/১১	১৯/০৯/১২	-২১.৯১	-
মেঘনা ভেজিটেবল অয়েল	৩.৫৫	০.০১	৩৭.৫০	২৫.০০	২৮.০০	৩০/০৬/১১		-১.২৯	-
মোনা ফুড	৯৫	০.৪১	৫৭.৫০	৩০.২৫	৩৯.২৫				
রাজমাটি ফুড প্রোডাক্টস্	২৮০৫	২.৩৩	১৪.৬০	৩.৯০	১৩.৩০	৩০/০৬/১১	২৮/১২/১১	-০.৩৪	-
রাসপিট (ইনক) বিডি	৭৮১২	১.৪১	২.৫	১.৩	১.৮				
রূপন অয়েল	৭৩৭৩.৭	১১.৫৬	৩৩	১০.১	১৪.০৬				
গালফ ফুডস্	৯.৩৫	০.১৫	২৫০.০০	১০৪.০০	১৫৫.০০	৩০/০৬/১১	২৭/১০/১১	২.৯৪	-
ঢাকা ফিশারিজ	৩.৫৫	০.১১	৩৮০.০০	১৪৬.২৫	৩৩০.০০				
মডার্ন সিমেন্ট	২১১৬৪	২১.৪৩	১৮.৯০	৪.৭০	১৭.৯০	৩০/০৬/১১		-১.৩৭৫	-
নিলয় সিমেন্ট	১৩৬.৩৩১	৩.৫৬	৩৬০.০০	১৮৬.০০	২৬৭.০০	৩০/০৬/১১		০.০২	১০% কাশ
বিডি জিপার	১০.৫৫	০.০৩	৪৬.৫০	১৯.০০	৪৫.০০	৩০/০৬/১১		-৫.০২	-
বিডি লাগেজ	৯৯.৪৫	০.৩৪	৫০.০০	২১.০০	৩০.৫০	৩০/০৬/১১		-১৩.০৯	-
ওয়ানারলাভ টয়স্	১০১.৯	০.৫৮	৭৯.৭৫	৩৯.০০	৬৯.২৫	৩০/০৬/১১	৮/১১/২০১১	২.০৯	-
লেস্কোকো	৬০.১৬	১.৬২	৩৮৪.০০	১৮০.২৫	২৮০.০০				
এক্সেলশিয়র শুজ	১৭.১৫	০.০৩	২১.৭৫	১২.০০	১২.৭৫	৩০/০৯/১১	২৭/০৯/১২	১.১৩	-
মার্ক বিডি শিল্প	১৬৮৩.২	৩.১৩	২৬.৫০	১৩.০০	১৮.০০				
প্যারাগন লেদার	৬০.৭	০.১১	২৬.০০	১১.২৫	১৩.৫০				
বিডি মনোস্পুল পেপার	০.০০৬	০.০০	৩৭.২৫	৩৭.২৫	৩৭.২৫	৩০/০৬/১১	২৯/১২/১১	৪.৩৬	-
ম্যাক এন্টারপ্রাইজ	২১০.১৫৪	০.৬১	৪২.৫০	১৪.০০	৩৯.২৫				
ম্যাক পেপার	৪.৪৮	০.০১	৪২.০০	১৪.২৫	৩৬.২৫				
পদ্মা প্রিন্টার্স	০.৫	০.০০	৫.৯০	৫.৯০	৫.৯০	৩১/১২/০৮	১২/১১/২০০৯		-
সোনালি পেপার	১৫.১	০.০২	১৫.৯	৯	৯				
ন্যাশনাল অক্সিজেন	৪.৬৫	০.০৩	৭৬.৫	৫০	৭৩				
রাসপিট ডাটা	১৩৯৯.৫	০.৪৭	৪.২০	২.৭০	৩.৩০				
বেঙ্গল ফাইন সিরামিক	১.৯	০.০১	১০০.০০	৫৫.০০	৭৮.৭৫	৩০/০৬/১১	২৯/১২/১১	-১৭৮.০১	-
খাজা মোজাইক	৩.৫	০.০০	৮.৭০	৩.৬০	৮.৭০				
আরএইচ বল পেন	১২৫০৯.৭৫	১৭.৩৯	২৩.৫০	৫.১০	২২.৭০				
আলফা টোবাকো	৬২.৬	০.১৯	১,০৩২.০০	১৭.০০	২৭.২০	৩০/০৯/১১	৫/৪/২০১২	-১৭.৬৮	-
জাগো কর্পোরেশন	৪৩.৫	০.৩১	১১২.০০	৩৬.৭৫	৩৯.৭৫	৩১/১২/১০		০.১	-
মুনু ফেব্রিক্স	১৮৫০০				৬.৭০		০৫.০৪.২০১৫		

Company Name	QTY.	Pr.(Tk.)	Execution Date
Lexco Ltd	2000	17.00	08.08.2018

সিএসই বাজার পরিক্রমা ব্যবহৃত পরিভাষাসমূহ

কোম্পানি : কোম্পানি বলতে চট্টগ্রাম স্টক এক্সচেঞ্জে তালিকাভুক্ত কোম্পানিসমূহকে বোঝানো হয়।

মিউচুয়াল ফান্ড : মিউচুয়াল ফান্ড বলতে চট্টগ্রাম স্টক এক্সচেঞ্জে তালিকাভুক্ত মিউচুয়াল ফান্ডগুলোকে বোঝানো হয়।

মোট পরিশোধিত মূলধন : কোন নির্দিষ্ট দিনে তালিকাভুক্ত কোম্পানিসমূহের সর্বমোট ইস্যুকৃত শেয়ার এবং তাদের নিজ নিজ শেয়ারের অভিহিত মূল্যের গুণফলের সমষ্টি।

মোট বাজার মূলধন : কোন নির্দিষ্ট দিনে তালিকাভুক্ত কোম্পানিসমূহের সর্বমোট ইস্যুকৃত শেয়ার এবং উক্ত নির্দিষ্ট দিনে ওই কোম্পানিসমূহের শেয়ার প্রতি বাজার মূল্যের গুণফলের সমষ্টি। অর্থাৎ এটি বাজারের অবস্থার সাথে নিয়ত পরিবর্তনশীল।

ক্যাশ ডিভিডেন্ড ষ্টক : কোন নির্দিষ্ট দিনে কোম্পানি কর্তৃক সর্বশেষ প্রদত্ত শেয়ার প্রতিনগদ লভ্যাংশ বা ডিভিডেন্ড এবং উক্ত দিনে কোম্পানির শেয়ারের বাজার দরের অনুপাত অর্থাৎ এটি শেয়ারের বাজার মূল্যের পরিবর্তনের সাথে পরিবর্তনশীল।

$$\text{ক্যাশ ডিভিডেন্ড ষ্টক (নির্দিষ্ট তারিখে)} = \frac{\text{শেয়ার প্রতি নগদ লভ্যাংশ}}{\text{শেয়ার প্রতি বাজার দর}} \times 100$$

পিই অনুপাত : পিই বলতে বাংলায় বোঝায় মূল্য আয় অনুপাত। পিই ইংরেজি Price Earning Ratio -র সংক্ষিপ্ত রূপ। কোন নির্দিষ্ট দিনে কোন কোম্পানির একক শেয়ারের বাজার মূল্য ও সর্বশেষ শেয়ার প্রতি আয়ের অনুপাত। এই অনুপাতটিও শেয়ারের বাজারমূল্যের পরিবর্তনের সাথে পরিবর্তনশীল। সিএসই বাজার পরিক্রমায় সব রকমের পিই অনুপাত নির্ণয়ের ক্ষেত্রে Loss making কোম্পানিগুলো বিবেচিত হয় না।

$$\text{পিই অনুপাত} = \frac{\text{শেয়ার প্রতি নগদ মূল্য}}{\text{শেয়ার প্রতি আয় (নির্দিষ্ট তারিখে)}}$$

ইপিএস : ইপিএস হচ্ছে ইংরেজি শব্দ EPS -এর বাংলায় লিখিত উচ্চারণ। যা ইংরেজিতে আর্নিং পার শেয়ার অর্থাৎ বাংলায় শেয়ার প্রতি আয়। এটি নির্দেশ করে কোন নির্দিষ্ট সময়ের ব্যাপ্তিতে কোম্পানি কর্তৃক শেয়ার প্রতি নীট অর্জিত আয়।

ডিম্যাটারিয়ালাইজড সিকিউরিটিজ : ডিম্যাটারিয়ালাইজড সিকিউরিটিজ বলতে নির্দেশ করে ইলেকট্রনিক ফরম্যাটে রূপান্তরিত শেয়ার। এ ক্ষেত্রে লেনদেনের জন্য কোন কাগজে শেয়ার হস্তান্তর করার দরকার হয়না। যা ডিজিটাল পদ্ধতিতে ক্রেতা এবং বিক্রেতার মধ্যে স্থানান্তরিত হয়ে যায়।

ফিজিক্যাল সিকিউরিটি : ফিজিক্যাল সিকিউরিটি বলতে বোঝায় কাগজে শেয়ার অর্থাৎ যে সকল কোম্পানির শেয়ার এখনও ইলেকট্রনিক ফরম্যাটে রূপান্তরিত হয়নি। এই ক্ষেত্রে লেনদেন করার ক্ষেত্রে কাগজে শেয়ার হস্তান্তর করতে হয়।

চট্টগ্রাম স্টক এক্সচেঞ্জে তালিকাভুক্ত সিকিউরিটিজের ক্যাটাগরিসমূহ :

‘এ’ ক্যাটাগরি : যে সকল কোম্পানি প্রতিবছর নিয়মিত বার্ষিক সাধারণ সভা (এজিএম বা এনুয়াল জেনারেল মিটিং) করে এবং ঘোষিত বার্ষিক লভ্যাংশ ১০% বা এর বেশি হয় সেগুলোর হচ্ছে ‘এ’ ক্যাটাগরিভুক্ত কোম্পানি। মিউচুয়াল ফান্ডসমূহ সবসময় ‘এ’ ক্যাটাগরিভুক্ত।

‘বি’ ক্যাটাগরি : যে সব কোম্পানি প্রতিবছর নিয়মিত এজিএম করে কিন্তু ঘোষিত বার্ষিক লভ্যাংশের প্রতিমাণ ১০%-এর কম তারা এই ক্যাটাগরিভুক্ত।

‘জি’ ক্যাটাগরি : জি ক্যাটাগরি বলতে নির্দেশ করে গ্রিন ফিল্ড কোম্পানিসমূহকে। এই সকল কোম্পানিসমূহ এখনো উৎপাদন কার্যক্রম শুরু করেনি বলে এদেরকে গ্রিন ফিল্ড কোম্পানি নামে অভিহিত করা হয়।

‘এন’ ক্যাটাগরি : নতুন তালিকাভুক্ত কোম্পানিসমূহ এই ক্যাটাগরিভুক্ত।

‘জেড’ ক্যাটাগরি : যে সকল কোম্পানিসমূহ নিয়মিত এজিএম করে না অথবা লভ্যাংশ প্রদান করে না, তারা এই ক্যাটাগরিভুক্ত।

এজিএম : এটি হচ্ছে কোম্পানির Annual General Meeting (বার্ষিক সাধারণ সভা)র সংক্ষিপ্তরূপ।

শেয়ার বাজার সূচক বা স্টক মার্কেট ইনডেক্স :

সাধারণ সূচক বলতে বোঝায় কোন ভিত্তি সময়ের মান সাপেক্ষে পরবর্তী সময়গুলোর মানের পরিবর্তনকে। শেয়ার বাজার সূচক হচ্ছে একটি সংখ্যা বা পরিমাপের একক, যা কোনো একটি নির্দিষ্ট দিনে ভিত্তি-দিনের তুলনায় একটি বাজারের সিকিউরিটিসমূহের আপেক্ষিক দাম বা মূল্যের স্তর নির্দেশ করে। প্রতিটি সূচকের শুরুতেই একটি ভিত্তি-দিন ও ভিত্তি-সংখ্যা ধরা হয় যা সাধারণ ১০০ বা ১০০০ হতে পারে। সিএসইর সকল সূচকের ভিত্তি-সংখ্যা ১০০০ এবং ভিত্তি-দিন ৩০ ডিসেম্বর ১৯৯৯। শুধুমাত্র সিএসসিএক্স-এর ভিত্তি দিন ১৫ এপ্রিল ২০০১ (যে দিন থেকে সিকিউরিটিসমূহের ক্যাটাগরি প্রকাশিত হয়)। সিএসই-তে সূচকের ল্যাসপিয়ার পদ্ধতি ব্যবহার করা হয়। সিএসইর সূচকসমূহ হলোঃ

সিএসই-৩০ মূল্যসূচক : এটি নির্বাচিত ৩০টি কোম্পানি নিয়ে গঠিত একটি সূচক। এতে অন্তর্ভুক্ত কোম্পানিসমূহ বাছাইয়ের জন্য দ্বিগুণবিধি পদ্ধতি অনুসরণ করা হয়। প্রথম স্তর পদ্ধতিতে, প্রাথমিক নির্বাচনের জন্য কিছু মৌলিক নীতি বা মান অনুসরণ করা হয়। দ্বিতীয় স্তর পদ্ধতিতে প্রথমস্তর থেকে উত্তীর্ণ কোম্পানিগুলোকে সুনির্দিষ্ট কতগুলো বিষয়ের ভিত্তিতে ভর বন্টনের মাধ্যমে ৩০টি কোম্পানিকে বাছাইয়ের কাজ সম্পন্ন করা হয়।

সিএসসিএক্স (সিএসই সিলেকটিভ ক্যাটাগরিজ ইনডেক্স) : এই সূচকে ‘জেড’ ক্যাটাগরিভুক্ত কোম্পানি ব্যতীত সকল ক্যাটাগরিভুক্ত কোম্পানিসমূহ অন্তর্ভুক্ত থাকে।

সিএসপিআই (সিএসই সার্বিক শেয়ার মূল্যসূচক) : এই সূচকে সিএসইতে তালিকাভুক্ত সকল ক্যাটাগরিভুক্ত কোম্পানিসমূহ অন্তর্ভুক্ত থাকে। এখানে উল্লেখ্য, যে সকল কোম্পানিতে ধারাবাহিকভাবে দীর্ঘ সময় লেনদেন হয় না এবং যেগুলোর লেনদেন অনির্দিষ্টকালের জন্য স্থগিত থাকে, সেগুলোকে সূচকের বাইরে রাখা হয়। সিএসইর সকল নতুন তালিকাভুক্ত কোম্পানিকে প্রথম পাঁচ লেনদেন দিবসের পরে সূচকের অন্তর্ভুক্ত করা হয়।

সেক্টোরাল ইনডেক্স বা খাতভিত্তিক সূচক : সিএসইতে তালিকাভুক্ত কোম্পানিসমূহকে ব্যবসার ধরনের ভিত্তিতে ভিন্ন ভিন্ন খাতে অন্তর্ভুক্ত করা হয়। এইসব ভিন্ন ভিন্ন খাতের জন্য ভিন্ন ভিন্ন সূচক প্রকাশ করা হয়ে থাকে যা সেক্টোরাল ইনডেক্স বা খাতভিত্তিক সূচক নামে পরিচিত। সিএসই-তে ১৯টি খাতের সূচক প্রকাশ করা হয়ে থাকে।

এনএভি : এনএভি হচ্ছে ইংরেজি নেট অ্যাসেট ভেল্যুর সংক্ষিপ্ত রূপ। একটি নির্দিষ্ট দিনে কোন কোম্পানির যাবতীয় সম্পদ হতে দায় বাদ দেওয়ার পর অবশিষ্ট অংশকে ইস্যুকৃত শেয়ার সংখ্যা দ্বারা ভাগ করার ফলে একক শেয়ার প্রতি সম্পদ বা নেট অ্যাসেট ভেল্যু পাওয়া যায়।

$$\text{এনএভি} = \frac{\text{মোট সম্পদ} - \text{মোট দায়}}{\text{শেয়ার প্রতি এনএভি} = \frac{\text{মোট ইস্যুকৃত শেয়ার সংখ্যা}}{\text{মোট ইস্যুকৃত শেয়ার সংখ্যা}}}$$

সিএসই বাজার পরিক্রমায় কোন কোম্পানির এনএভি’র হিসাব উক্ত কোম্পানির সর্বশেষ নিরীক্ষিত হিসাবের ভিত্তিতে প্রদান করা হয়।

আইপিও : আইপিও হচ্ছে ইংরেজি শব্দ IPO এর বাংলায় লিখিত উচ্চারণ। যা ইনিশিয়াল পাবলিক অফারিং-এর সংক্ষিপ্তরূপ। সাধারণভাবে আইপিও বলতে সেই পর্যায়কে বোঝায় যখন কোম্পানি প্রথমবারের মত বাজারে শেয়ার ইস্যু করে, অর্থাৎ কোম্পানির মালিকানাধীন বিনিয়োগকারীদের মধ্যে প্রথমবারের দরখাস্তের ভিত্তিতে বিক্রি করা হয়।

প্রাইমারি মার্কেট : যে মার্কেটে কোম্পানি প্রথমবারের মতো শেয়ার ইস্যু করে থাকে তাকে প্রাইমারি মার্কেট বলা হয়। অর্থাৎ যে মার্কেটে আইপিও ইস্যু করা হয় তাই প্রাইমারি মার্কেট।

সেকেন্ডারি মার্কেট : যে মার্কেটে বিনিয়োগকারীদের মধ্যে কোম্পানি কর্তৃক ইস্যুকৃত শেয়ারসমূহ লেনদেন করা হয় তাকে সেকেন্ডারি মার্কেট বলা হয়। এই মার্কেটে বিনিয়োগকারীরা নিজেদের মধ্যে শেয়ার ক্রয়-বিক্রয় করে থাকে।

অভিহিত মূল্য : শেয়ার প্রতি ন্যূনতম মূল্য, যা কোম্পানির ব্যালেন্সশীটে লিপিবদ্ধ হয়ে হয়ে থাকে। যেমন-প্রতি শেয়ার ১০টাকা, ১০০টাকা ইত্যাদি।

প্রিমিয়াম : শেয়ার অভিহিত মূল্যের অতিরিক্ত যে মূল্য কোম্পানি গ্রহণ করে থাকে তাই প্রিমিয়াম হিসেবে বিবেচিত হয়। সাধারণ কোম্পানির সুনাম, দক্ষতা, পরিসম্পদ ইত্যাদির জন্য এই অতিরিক্ত অর্থ প্রদান করা হয়।

টিক প্রাইস : এটি হচ্ছে সিকিউরিটিজ ক্রয়-বিক্রয়ের ক্ষেত্রে ন্যূনতম ভগ্নাংশিক পরিমাণ অর্থাৎ অর্ডার দেয়ার ক্ষেত্রে বিভিন্ন অর্ডারের মধ্যে পার্থক্য এই টিক প্রাইস-এর সমান বা এর গুণিতক হবে, যেমন-২৫ পয়সা টিক প্রাইস। এই ক্ষেত্রে অর্ডার সমূহের পার্থক্য ২৫ পয়সা গুণিতক হবে। অন্য কোন সংখ্যা যেমন-২১ পয়সা, ২২ পয়সা ইত্যাদি হবে। না।

গ্রাহক আবেদন পত্র

সিএসই বাজার পরিক্রমা (মাসিক)

আমি চট্টগ্রাম স্টক এক্সচেঞ্জের মাসিক বাজার পরিক্রমার
নিম্নে উল্লেখিত মেয়াদের জন্য গ্রাহক হতে ইচ্ছুক :

- এক বছরে (১২সংখ্যা) জুন এবং ডিসেম্বরে
অর্ধ বার্ষিকী ও বর্ষশেষ সংখ্যা সহ (ডাক খরচ ১০০ টাকা)
মোট টাকা (৬০০+১০০) = ৭০০ টাকা
- ৬ মাস (৬ সংখ্যা) অর্ধ বার্ষিকী অথবা
বর্ষশেষ সংখ্যা (ডাক খরচ ৬০ টাকা সহ) ৩৬০ টাকা
- প্রবাসী বার্ষিক গ্রাহক ফি ৩০ মার্কিন ডলার
(ডাক খরচ সহ)

সিএসই পোর্টফোলিও (ত্রৈমাসিক)

আমি চট্টগ্রাম স্টক এক্সচেঞ্জের পোর্টফোলিও (ত্রৈমাসিক) এর
নিম্নে উল্লেখিত মেয়াদের জন্য গ্রাহক হতে ইচ্ছুক :

- এক বছরে (৪সংখ্যা) (ডাক খরচ ৮০ টাকা)
মোট টাকা (৪০০+৮০) = ৪৮০ টাকা
- ৬ মাস (২ সংখ্যা) (ডাক খরচ ৪০ টাকা সহ)
মোট টাকা (২০০+৪০) = ২৪০ টাকা
- প্রবাসী বার্ষিক গ্রাহক ফি ১৫ মার্কিন ডলার
(ডাক খরচ সহ)

জন্ম/ জনাব: _____
ঠিকানা: _____
থানা: _____ জেলা: _____ দেশ: _____ পোস্ট কোড: _____
ফোন: _____ মোবাইল: _____ ই-মেইল: _____
ব্যাংক: _____ শাখা: _____ তারিখ: _____

মূল্য বাজার পরিক্রমা ৬০০/- (এক বছর), ৩০০/- (ছয় মাস); পোর্টফোলিও ৪০০/- (এক বছর), ২০০/- (৬ মাস)

স্বাক্ষর : _____ তারিখ: _____

গ্রাহক হবার জন্য চট্টগ্রাম স্টক এক্সচেঞ্জের অনুকূলে নিম্ন প্রদত্ত ঠিকানায় প্রয়োজনীয় খরচ এবং ঠিকানা প্রদানের জন্য আপনাকে অনুরোধ
করা যাচ্ছে (চট্টগ্রামের জন্য নগদ এবং চট্টগ্রামের বাইরের জন্য ব্যাংক ড্রাফট/পে অর্ডার):

মোহাম্মদ জাবেদ সারোয়ার
মার্কেট ডেভেলপমেন্ট
চট্টগ্রাম স্টক এক্সচেঞ্জ লি:
১০৮০ শেখ মুজিব রোড, আত্মাবাদ, চট্টগ্রাম, বাংলাদেশ।

গ্রাহক আবেদন পত্র

রশিদ নং:

সিএসই'র মাসিক বাজার পরিক্রমা, ত্রৈমাসিক পোর্টফোলিও এবং অন্যান্য তথ্য ও অনুসন্ধানের জন্য যোগাযোগ করুন :
ফোন : ৮৮-০৩১-৭২৬৯৭২, ৭১৪৬৩২/৩, ৭২০৮৭১/৩ এক্সটেনশন-১২৮, ফ্যাক্স : ৮৮-০৩১-৭১৪১০১