

ISSN 2227-9776

সি এম হি
বাজার পরিক্রমা

আগস্ট ২০১৯



 CHITTAGONG
STOCK
EXCHANGE
CSE

চট্টগ্রাম স্টক এক্সচেঞ্জ লিঃ

বোর্ড অব ডাইরেক্টরস্

মেজর জেনারেল মোহাম্মদ শামীম চৌধুরী, এনডব্লিউসি, পিএসসি (অবঃ) চেয়ারম্যান

প্রফেসর মমতাজ উদ্দিন আহমেদ এফসিএমএ ডাইরেক্টর

ড. মোহাম্মদ আইয়ুব ইসলাম ডাইরেক্টর

ডাঃ মইনুল ইসলাম মাহমুদ ডাইরেক্টর

প্রফেসর এস. এম. সালামত উল্লাহ ভূঁইয়া ডাইরেক্টর

প্রদীপ পাল এফসিএমএ, এফসিএ ডাইরেক্টর

এস. এম. আবু তৈয়ব ডাইরেক্টর

মীর্জা সালমান ইম্পাহানী ডাইরেক্টর

মেজর (অবঃ) মোঃ এমদাদুল ইসলাম ডাইরেক্টর

শাহজাদা মাহমুদ চৌধুরী ডাইরেক্টর

মোঃ ছায়েদুর রহমান ডাইরেক্টর

মোঃ গোলাম ফারুক ভারপ্রাপ্ত ব্যবস্থাপনা পরিচালক

প্রাক্তন প্রেসিডেন্ট/চেয়ারম্যানবন্দ

আমির খসরু মাহমুদ চৌধুরী ০১.০৪.১৯৯৫ থেকে ২৪.১২.২০০১

মীর্জা সালমান ইম্পাহানী ২৫.১২.২০০১ থেকে ১৮.১১.২০০৩

হাবিবুল্লাহ খান ১৯.১১.২০০৩ থেকে ১৪.১২.২০০৫

এমকেএম মহিউদ্দিন ১৫.১২.২০০৫ থেকে ১৫.১১.২০০৭

নাসিরউদ্দিন আহমেদ চৌধুরী ১৬.১১.২০০৭ থেকে ০৮.১১.২০০৯

ফখর উদ্দিন আলী আহমেদ ০৮.১১.২০০৯ থেকে ০১.১২.২০১১

আল-মারফু খান এফ.সি.এ. ০২.১২.২০১১ থেকে ১৫.০২.২০১৪

ড. মোহাম্মদ আবদুল মজিদ ১৫.০২.২০১৪ থেকে ১২.০২.২০১৭

ড. এ. কে. আবদুল মোমেন ১৩.০২.২০১৭ থেকে ০৮.০১.২০১৯

এডিটোরিয়াল প্যানেল

মোঃ গোলাম ফারুক
অ্যাকটিং ম্যানেজিং ডিরেক্টর

খালেদ হামিদী
ম্যানেজার, হেড অফ পাবলিকেশন

মাসুদা বেগম
ডেপুটি ম্যানেজার

চট্টগ্রাম স্টক এক্সচেঞ্জ লিঃ

কর্পোরেট অফিস :

১০৮০ শেখ মুজিব রোড, আশ্রাবাদ, চট্টগ্রাম, বাংলাদেশ।

ফোন : ৮৮ ০৩১-৭১৪৬৩২-৩, ৭২০৮৭১-৩, ৭২৬৮০১-৫

ফ্যাক্স : ৮৮ ০৩১-৭১৪১০১

e-mail : cse@cse.com.bd; info@cse.com.bd

website : www.cse.com.bd

www.bangladeshstockmarket.com

ঢাকা অফিস :

ইউনুস ট্রেড সেন্টার লিমিটেড (লেভেল-১৫)

৫২-৫৩, দিলকুশা বা/এ, ঢাকা-১০০০, বাংলাদেশ।

ফোন : ৮৮ ০২-৯৫১৩৯১১-২০, ফ্যাক্স : ৮৮ ০২-৯৫১৩৯০৬

সিলেট অফিস :

আনন্দ টাওয়ার (৪র্থ তলা), উত্তর ধোপাদিঘীর পাড়, জেল রোড, সিলেট-৩১০০

ফোন : ৮৮ ০৮২১ ৭২১২১৩, ৭২১২১৫, ফ্যাক্স : ৮৮ ০৮২১ ৭২১২১৪

সিএসই বাজার পরিক্রমায় পরিসংখ্যান হিসেবে উপাত্তগুলো উপস্থাপনের ক্ষেত্রে যথাসাধ্য সাবধানতা অবলম্বন করা হয়েছে, যাতে উপাত্তগুলো নির্ভুলভাবে পরিবেশিত হয়। প্রকাশিত এসব তথ্য ও উপাত্তের ভিত্তিতে কেউ বিনিয়োগের সিদ্ধান্ত নিয়ে ক্ষতিগ্রস্ত হলে কর্তৃপক্ষ দায়ী থাকবে না।

সম্পাদকীয়

বাংলাদেশ ব্যাংক সম্প্রতি চলতি ২০১৯-২০ অর্থবছরের জন্যে মুদ্রানীতি ঘোষণা করে। এ-প্রসঙ্গে কেন্দ্রীয় ব্যাংকের গভর্নর জানান, ২০১৯-২০ অর্থবছরের জাতীয় বাজেটে ঘোষিত প্রকৃত জিডিপি প্রবৃদ্ধির এবং মূল্যস্ফীতি পরিমিতির লক্ষ্যমাত্রা দু'টোই মুদ্রানীতিভঙ্গি ও মুদ্রানীতি কর্মসূচীর ভিত্তি হিসেবে নেয়া হয়। প্রবৃদ্ধি ও মূল্যস্ফীতি এই দুই চলকের লক্ষ্যমাত্রা বাংলাদেশ ব্যাংকের অভ্যন্তরীণ প্রক্ষেপণে পাওয়া সম্ভাব্য পরিসরের মধ্যেই রয়েছে। এই দুই লক্ষ্যমাত্রার যোগফলে নমিনাল বা বাজার মূল্য জিডিপি প্রবৃদ্ধির অর্জনীয় লক্ষ্যমাত্রা দাঁড়ায় ১৩.৭ শতাংশ। টাকার প্রচলন গতির (money velocity) প্রবৃদ্ধির পরিবর্তন হার সমন্বয়ের পর ব্যাপক মুদ্রার প্রয়োজনীয় প্রবৃদ্ধি দাঁড়ায় ১২.৫ শতাংশ। বৈদেশিক লেনদেন খাতের সম্ভাব্য গতিধারা বিবেচনায় নিয়ে ব্যাপক মুদ্রার ১২.৫ শতাংশ প্রবৃদ্ধি থেকে ব্যাংক ব্যবস্থা হতে অভ্যন্তরীণ ঋণের প্রক্ষেপিত প্রবৃদ্ধি পরিসর দাঁড়ায় ১৫.৯ শতাংশ। জাতীয় বাজেটে প্রক্ষেপিত সরকারি খাতের অভ্যন্তরীণ ঋণের মাত্রা এবং বেসরকারি খাতের ঋণের সাম্প্রতিক গতিধারা বিবেচনায় নিয়ে অভ্যন্তরীণ ঋণের এই ১৫.৯ শতাংশ প্রবৃদ্ধির পরিসর পরিমিত মাত্রা বলে বিবেচনা করা হয়। অভ্যন্তরীণ ঋণ প্রবৃদ্ধির মাত্রা থেকে জাতীয় বাজেটে ধরা ব্যাংক ব্যবস্থা হতে সরকারি ও বেসরকারি খাতে ঋণের প্রবৃদ্ধির প্রক্ষেপণ দাঁড়ায় যথাক্রমে ২৪.৩০ ও ১৪.৮০ শতাংশে। বলা হয়, সরকারি ঋণের অংশটির প্রবৃদ্ধি বেসরকারি ঋণের অংশটির চেয়ে অনেক বড় দেখালেও বেসরকারি অংশটির মোট অংক সরকারি অংশের চেয়ে অনেক বড় (৭.৩ গুণ) হওয়ায় পরিমাণের অংকে সরকারি ঋণের অংশটি অনেক কম। মুদ্রানীতি কর্মসূচিতে প্রক্ষেপিত বৈদেশিক মুদ্রার রিজার্ভ স্থিতির প্রবৃদ্ধি কিছুটা কম হলেও তা পূর্ববর্তী অর্থবছরের ঋণাত্মক প্রবৃদ্ধির চেয়ে অনেকটা স্বস্তিকর। মূল্যস্ফীতি ০৫.৫০ শতাংশে পরিমিত রেখে ৮.২০ শতাংশ প্রকৃত জিডিপি প্রবৃদ্ধি অর্জনের জন্য ঋণ প্রসার সংকুলানের লক্ষ্যে ২০১৯-২০ অর্থবছরের মুদ্রানীতির নীতিভঙ্গিটি আগেকার মতই সতর্কভাবে সংকুলানমুখী (cautiously accommodative) রয়েছে বলে জানান কেন্দ্রীয় ব্যাংকের গভর্নর।

মুদ্রানীতির ঘোষণায় আরো বলা হয়, ২০১৭-১৮ অর্থবছরে আমদানির উচ্চস্ফীতির সূত্রে ব্যাংকগুলোকে বাংলাদেশ ব্যাংক থেকে মার্কিন ডলার কিনতে হওয়ায় তাদের টাকার তারল্যে সংকোচন ঘটে। পাশাপাশি ব্যাংক আমানতের সুদহারের চেয়ে অনেকটা বেশী মুনাফা হারের সরকারি সঞ্চয়পত্রের দিকে সঞ্চয়কারীরা আকৃষ্ট হওয়ায় বিশেষতঃ বেসরকারি খাতের ব্যাংকগুলোর আমানত সংগ্রহের প্রবৃদ্ধি কমে গিয়ে তাদের তারল্য যোগান সংকুচিত হয়ে পড়ে। এ পরিপ্রেক্ষিতে বাংলাদেশ ব্যাংকে নগদ জমার বিধিবদ্ধ মাত্রা ৬.৫০ শতাংশ থেকে ৫.৫০ শতাংশে কমিয়ে আনা, সঞ্চয়পত্র বিক্রির পদ্ধতিগত সংস্কার, বেসরকারি ব্যাংকে আমানতযোগ্য সরকারি তহবিলের মাত্রা বৃদ্ধির পাশাপাশি প্রবাসী কর্মরতদের হতে রেমিট্যান্স, রপ্তানি ও বৈদেশিক বিনিয়োগ আন্তঃপ্রবাহে স্বস্তিকর প্রবৃদ্ধির সূত্রে ২০১৮-২০১৯ অর্থবছরের শেষ নাগাদ টাকা ও মার্কিন ডলারে স্থানীয় আন্তঃব্যাংক বাজার তারল্যে স্বাভাবিক অবস্থা ফিরে আসে। ফলে বাংলাদেশ ব্যাংকের দিক থেকে মুদ্রা বাজারে দৈনন্দিন হস্তক্ষেপের দরকার পড়ছে না বলে জানানো হয়।

ঘোষিত মুদ্রানীতিতে বেসরকারি খাতের ঋণ প্রবৃদ্ধির লক্ষ্যমাত্রা নির্ধারণ প্রসঙ্গে এফবিসিসিআই বলে, উচ্চতর প্রবৃদ্ধি অর্জনে ব্যাপক বিনিয়োগ প্রয়োজন। সহজলভ্য ঋণ প্রবাহ ছাড়া কাঙ্ক্ষিত বিনিয়োগ ও শিল্পায়ন সম্ভব নয়।

বিভিন্ন সীমাবদ্ধতার কারণে বেসরকারি খাতে ঋণ প্রবাহের লক্ষ্যমাত্রা অর্জিত না হলেও বিনিয়োগের স্বার্থে এ খাতে ঋণ প্রবাহের প্রবৃদ্ধির লক্ষ্যমাত্রা হ্রাস করা সংগত নয় বলে মনে করে সংস্থাটি।

প্রবৃদ্ধিকে আরও গতিশীল করার স্বার্থে মাননীয় প্রধানমন্ত্রীর নির্দেশনা অনুযায়ী সকল ব্যাংকে এক অংকের (সিঙ্গেল ডিজিট) সুদহার নিশ্চিত করা প্রয়োজন বলেও মনে করেন সংশ্লিষ্টগণ।

অর্থবছরের সাথে মিল রেখে একবছর মেয়াদি মুদ্রানীতি প্রণীত হওয়ায় মুদ্রানীতি এবং বাজেট ও রাজস্ব নীতির মধ্যে সমন্বয় থাকবে বলে আশা করা যায়।



মাইল ফলক

- ১২ ফেব্রুয়ারি ১৯৯৫ : বাংলাদেশ সরকারের অনুমোদন লাভ
- ১ এপ্রিল ১৯৯৫ : লিমিটেড কোম্পানি হিসেবে নিবন্ধন
- ১০ অক্টোবর ১৯৯৫ : ফ্লোর ট্রেডিংয়ের সূচনা
- ১ জানুয়ারি ১৯৯৬ : ওয়ার্ল্ড ফেডারেশন অফ এক্সচেঞ্জস্ (প্রাক্তন এফআইবিডি)-এর করেসপন্ডিং সদস্য পদ লাভ
- ২ জুন ১৯৯৮ : স্বয়ংক্রিয় লেনদেন পদ্ধতির সূচনা
- ১৬ জানুয়ারি ২০০০ : সাউথ এশিয়ান ফেডারেশন অফ এক্সচেঞ্জস (সেফ) গঠন
- ২৬ জানুয়ারি ২০০৪ : সেন্ট্রাল ডিপোজিটরি বাংলাদেশ লিঃ (সিডিবিএল) গঠন
- ৩০ মে ২০০৪ : ইন্টারনেট ট্রেডিং সার্ভিস (আইটিএস) চালুকরণ
- ৪ জুলাই ২০০৪ : ওভার-দ্য-কাউন্টার মার্কেট-এর সূচনা
- ১৪ জুলাই ২০০৪ : আনুষ্ঠানিক প্রস্তাব উত্থাপনের মাধ্যমে সিএসইর সিকিউরিটিজ ইনস্টিটিউট প্রতিষ্ঠার ধারণা প্রকাশ
- ১৪ ডিসেম্বর ২০০৫ : বাংলাদেশে প্রথমবারের মতো পুঁজিবাজার মেলা অনুষ্ঠান
- ১০ মার্চ ২০০৭ : দেশে প্রথমবারের মতো পুঁজিবাজার প্রশিক্ষণ কর্মসূচি (কমপ্রিহেনসিভ ট্রেনিং প্রোগ্রাম)-র সূচনা
- ১২ জুন ২০০৭ : সিকিউরিটিজ অ্যান্ড এক্সচেঞ্জ কমিশনের কাছে ফিন্যান্সিয়াল ডেরিভেটিভস্ বিষয়ক রেগুলেটরি ফ্রেমওয়ার্ক-এর খসড়া পেশ
- ১৮ অক্টোবর ২০০৮ : সিএসইর ওআইসি মেম্বার স্টক এক্সচেঞ্জ ফোরামের সদস্য পদ লাভ
- ২২ ফেব্রুয়ারি ২০১০ : বুক বিল্ডিং মেথড চালুকরণ, গুশেন কন্টেইনার্স লিঃ-এর আইপিও প্রাইস ডিসকভারির জন্য
- ২৮ নভেম্বর ২০১০ : নেক্সট জেনারেশন ট্রেডিং সিস্টেম (এনজিটিএস) -এর জন্য সিএসইর মিলেনিয়াম আইটি সফটওয়্যার লিঃ ও পোলারিস সফটওয়্যার ল্যাব লিঃ-এর সাথে চুক্তি স্বাক্ষর
- ১৩ জানুয়ারি ২০১১ : বিধিমালার অধীনে শর্ট সেইলের লেনদেন সম্পাদন
- ২৬ সেপ্টেম্বর ২০১১ : বাংলাদেশ ইলেকট্রনিক ফান্ড ট্রান্সফার নেটওয়ার্কের মাধ্যমে, বাংলাদেশের ইতিহাসে প্রথমবারের মতো, অরিজিনেটর হিসেবে, সিএসইর ইলেকট্রনিক ফান্ড ট্রান্সফার চালুকরণ
- ২০ অক্টোবর ২০১১ : নেক্সট জেনারেশন ট্রেডিং সিস্টেম (এনজিটিএস) এবং নতুন ওয়েবসাইট চালুকরণ
- ২২ জুলাই ২০১২ : সিএসইর ডিজাসটার রিকভারি সিস্টেম (ডিআরএস) চালুকরণ
- ২৮ অক্টোবর ২০১৩ : সিএসই ওয়ার্ল্ড ফেডারেশন অফ এক্সচেঞ্জস (ডব্লিউএফই)-এর করেসপন্ডেন্ট মেম্বার থেকে এফিলিয়েট মেম্বারে উন্নীত হয়।
- ৩ নভেম্বর ২০১৩ : সিএসইতে লেনদেন নিষ্পত্তির সময়সীমা টি+৩ থেকে টি+২ করা হয়।
- ২১ নভেম্বর ২০১৩ : ডিমিউচুয়লাইজড এক্সচেঞ্জ হিসেবে সিএসইর আত্মপ্রকাশ।
- ১৫ ফেব্রুয়ারি ২০১৪ : ডিমিউচুয়লাইজড স্টক এক্সচেঞ্জ হিসেবে সিএসইর ১ম বোর্ড মিটিং অনুষ্ঠিত।
- ১২ অক্টোবর ২০১৪ : সিএসইর সিএসই শরিয়াহ ইনডেক্স ও সিএসই-৫০ বেসমার্ক ইনডেক্স চালুকরণ।
- ২২-২৩ অক্টোবর ২০১৪ : বাংলাদেশে প্রথমবারের মতো সিএসই ইন্টারনেট ট্রেড ফেয়ার অনুষ্ঠিত।
- ৩১ জানুয়ারি ২০১৭ : সিএসইর, জাতিসংঘের সাস্টেইনেবল স্টক এক্সচেঞ্জস ইনিশিয়েটিভ-এর পার্টনার এক্সচেঞ্জ হয়ে ওঠা।

কমপ্লেইন সেল:

বিনিয়োগকারীদের স্বার্থ রক্ষার্থে, সিকিউরিটিজ অ্যান্ড এক্সচেঞ্জ কমিশনের নির্দেশক্রমে চট্টগ্রাম স্টক এক্সচেঞ্জের চট্টগ্রাম, ঢাকা ও সিলেট অফিসে কমপ্লেইন সেল খোলা হয়েছে। এই অভিযোগ কেন্দ্রের মাধ্যমে বিনিয়োগকারীগণ এখন থেকে ইস্যুয়ার বা তালিকাভুক্ত কোম্পানীর বিরুদ্ধে কোনে অভিযোগ থাকলে তা সরাসরি জানাতে পারবেন। কমপ্লেইন সেল-এর সাথে সাথে সিএসইর ইনভেস্টরস্ ইনফরমেশন সেল (আইআইসি)- ও সক্রিয় রয়েছে। বিস্তারিত জানার জন্যে যোগাযোগ করুন:

কর্পোরেট অফিস :

১০৮০ শেখ মুজিব রোড, আশ্রাবাদ, চট্টগ্রাম, বাংলাদেশ।
ফোন : ৮৮ ০৩১-৭১৪৬৩২-৩, ৭২০৮৭১-৩, ৭২৬৮০১-৫
ফ্যাক্স : ৮৮ ০৩১-৭১৪১০১
e-mail : cse@cse.com.bd; info@cse.com.bd
website : www.cse.com.bd; www.bangladeshstockmarket.com

ঢাকা অফিস :

ইউনুস ট্রেড সেন্টার লিমিটেড (লেভেল-১৫)
৫২-৫৩, দিলকুশা বা/এ, ঢাকা-১০০০
ফোন : ৮৮ ০২-৯৫১৩৯১১-২০, ফ্যাক্স : ৮৮ ০২-৯৫১৩৯০৬

সিলেট অফিস :

সিলেট অফিস :
আনন্দ টাওয়ার (৪র্থ তলা), উত্তর ধোপাদিঘীর পাড়,
জেলা রোড, সিলেট-৩১০০
ফোন : ৮৮ ০৮২১ ৭২১২১৩, ৭২১২১৫, ফ্যাক্স : ৮৮ ০৮২১ ৭২১২১৪

সূচি পত্র

| | |
|--|----|
| জাতীয় অর্থনৈতিক নির্দেশক | ০৫ |
| আন্তর্জাতিক স্টক মার্কেট রিভিউ ও কমোডিটি এক্সচেঞ্জ | ০৬ |
| ক্রেডিট রেটিং: কি এবং কেন? | |
| ড. ইমন কল্যাণ চৌধুরী | ০৭ |
| কর্পোরেট সংবাদ | ১২ |
| অর্থনৈতিক সংবাদ | ১৪ |
| এক্সচেঞ্জ সংবাদ | ১৭ |
| বিএসইসি প্রেস বিজ্ঞপ্তি | ২০ |

সিএসই বাজার পরিসংখ্যান

| | |
|--|----|
| এক নজরে বার্ষিক বাজার পরিসংখ্যান ও সিএসই বিলবোর্ড : জুলাই ২০১৯ | ৩৬ |
| সিএসই বাজার, মূল্যসূচক, বাজার মূলধন ও পরিশোধিত মূলধনের বার্ষিক গতিপ্রকৃতি : জুলাই ২০১৯ | ৩৭ |
| সিএসই খাত ভিত্তিক বাজার নির্দেশক ও সিএসই বাজার গতিপ্রকৃতি : জুলাই ২০১৯ | ৩৮ |
| রাইটস শেয়ার ও খাতভিত্তিক পরিসংখ্যান ৩১/০৭/২০১৯ | ৩৯ |
| সেক্টোরাল ইনডেক্স : জুলাই ২০১৯ ও দৈনিক সিএসই সূচক, বাজার মূলধন ও লেনদেন : জুলাই ২০১৯ | ৪০ |
| সিএসই সূচক, বাজার মূলধন ও বাজার মূলধনের মাসিক গতিপ্রকৃতি : জুলাই ২০১৯ | ৪১ |
| সিএসই-৩০ মূল্যসূচকভুক্ত কোম্পানিসমূহের পরিসংখ্যান : জুলাই ২০১৯ | ৪২ |
| সিএসই-৫০ মূল্যসূচকভুক্ত কোম্পানিসমূহের পরিসংখ্যান : জুলাই ২০১৯ | ৪৩ |
| সিএসই শরিয়াহ মূল্যসূচকভুক্ত কোম্পানিসমূহের পরিসংখ্যান : জুলাই ২০১৯ | ৪৪ |
| লেনদেনে শীর্ষ খাত : জুলাই ২০১৯ ও দৈনিক গড় লেনদেন শীর্ষ ২০ সিকিউরিটিজ : জুলাই ২০১৯ | ৪৮ |
| সুগ্ৰহ ভিত্তিক বাজার প্রবণতা : জুলাই ২০১৯ | ৪৯ |
| শীর্ষ ২০ সক্রিয় ট্রেড হোল্ডারস : জুলাই ২০১৯ | ৫০ |
| ক্যাটাগরিভিত্তিক পরিশোধিত মূলধন, বাজার মূলধন : জুলাই ২০১৯ | ৫১ |
| বিনিয়োগ খাত, মূল্য-এনএভি অনুপাত : জুলাই ২০১৯ | ৫২ |
| বিনিয়োগ খাতের গতিপ্রকৃতি : জুলাই ২০১৯ | ৫৩ |
| দৈনিক মূল্যবৃদ্ধিপ্রাপ্ত ও মূল্যহ্রাসপ্রাপ্ত কোম্পানি : জুলাই ২০১৯ | ৫৪ |
| দৈনিক লেনদেনের বিবরণী ও গতিপ্রকৃতি : জুলাই ২০১৯ | ৫৫ |
| দর বৃদ্ধিতে শীর্ষ সিকিউরিটিজ ও গতিপ্রকৃতি : জুলাই ২০১৯ | ৫৬ |
| দর হ্রাসে শীর্ষ সিকিউরিটিজ ও গতিপ্রকৃতি : জুলাই ২০১৯ | ৫৭ |
| সর্বনিম্ন পিই অনুপাত, সর্বোচ্চ শেয়ার প্রতি আয়, সর্বোচ্চ শেয়ার প্রতি নেট অ্যাসেট ভ্যালু ও সর্বোচ্চ ডিভিডেন্ড স্টক : জুলাই ২০১৯ | ৫৮ |
| বাজার মূলধনে শীর্ষ সিকিউরিটিজ ও গতিপ্রকৃতি : জুলাই ২০১৯ | ৫৯ |
| লেনদেনে শীর্ষ সিকিউরিটিজ ও গতিপ্রকৃতি : জুলাই ২০১৯ | ৬০ |
| ফিরে দেখা : জুলাই ২০১৯ | ৬১ |
| তালিকাভুক্ত সিকিউরিটিজের শেয়ার হোল্ডিং কম্পোজিশন | ৬২ |
| তালিকাভুক্ত সিকিউরিটিজের অর্থ-বার্ষিক ও ত্রৈমাসিক হিসাব | ৬৬ |
| তালিকাভুক্ত সিকিউরিটিজের বাজার মূল্য : জুলাই ২০১৯ | ৭৪ |
| তালিকাভুক্ত সিকিউরিটিজের পরিসংখ্যান | ৮২ |
| সিএসএ ওভার দ্য কাউন্টারভুক্ত সিকিউরিটিসমূহ | ৯২ |

Economic Outlook

22 August 2019

| | | | | | | | | | | |
|-----|---|--|----------------------------|------------------------------|------------------------------|-------------------------|------------------------------|------------------------------|----------------|----------------------|
| 1. | Foreign Exchange Reserve (In million US\$) | 20 August, 2018 | 30 June, 2019 ^R | 31 July, 2019 ^R | 21 August, 2019 | | | | | |
| | | 32471.95 | 32716.50 | 32093.25 | 32575.06 | | | | | |
| 2. | Interbank Taka-USD Exchange Rate (Average) | 20 August, 2018 | 30 June, 2019 | 31 July, 2019 | 21 August, 2019 | | | | | |
| | | 83.7500 | 84.5000 | 84.5000 | 84.5000 | | | | | |
| 3. | Call Money Rate | 20 August, 2018 | 30 June, 2019 | 31 July, 2019 | 21 August, 2019 | | | | | |
| | Weighted Average Rate | 5.04 | 4.54 | 4.46 | 4.61 | | | | | |
| 4. | Broad/Overall Share Price Index | 20 August, 2018 | 30 June, 2019 | 21 August, 2019 | Percentage change | | | | | |
| | | | | | | From June, 2019 | From June, 2018 | | | |
| | | a) Dhaka Stock Exchange (DSE) [®] | 5571.19 | 5421.62 | 5223.41 | -3.66 | 3.07 | | | |
| | b) Chittagong Stock Exchange (CSE) | 17111.21 | 16634.21 | 15977.83 | -3.95 | 3.34 | | | | |
| 5. | a) Wage Earners' Remittances (In million US\$) | July, 2018 | FY 17-18 | July, 2019 ^P | FY 18-19 ^P | FY 16-17 | | | | |
| | b) Annual Percentage Change | 1318.18 | 14981.69 | 1597.66 | 16419.63 | 12769.45 | | | | |
| 6. | a) Import (C&F) (In million US\$) | June, 2018 | July-June' FY18 | June, 2019 ^P | July-June' FY19 ^P | FY 16-17 | | | | |
| | b) Annual Percentage Change | 4257.20 | 58865.30 | 3881.20 | 59914.70 | 47005.20 | | | | |
| 7. | a) Import (I.o.b) (In million US\$) | June, 2018 | July-June' FY18 | June, 2019 ^P | July-June' FY19 ^P | FY 16-17 | | | | |
| | b) Annual Percentage Change | 3938.00 | 54463.00 | 3592.00 | 55439.00 | 43491.00 | | | | |
| 8. | a) Export (EPB) (In million US\$)* | July, 2018 | July-June' FY18 | July, 2019 ^P | July-June' FY19 ^P | FY 16-17 | | | | |
| | b) Annual Percentage Change | 3581.48 | 36668.17 | 3887.86 | 40535.04 | 34655.90 | | | | |
| 9. | a) Tax Revenue (NBR) (Tk. in crore) | June, 2018 | July-June' FY18 | June, 2019 ^P | July-June' FY19 ^P | FY 2016-17 | | | | |
| | b) Annual Percentage Change | 23618.77 | 202312.94 | 30277.01 | 223892.42 | 171679.14 | | | | |
| 10. | a) Net sale | June, 2018 | July-June' FY18 | June, 2019 ^P | July-June' FY19 ^P | FY 2016-17 ^P | | | | |
| | b) Total Outstanding | 3166.55 | 46530.30 | 3208.23 | 49939.48 | 52417.48 | | | | |
| 11. | a) Reserve Money (RM) (Tk. in crore) | June, 2017 | June, 2018 | June, 2019 ^P | Percentage change | | | | | |
| | b) Broad Money (M2) (Tk. in crore) | 224659.40 | 233743.00 | 246187.70 | FY2018-19 ^P | FY2017-18 | FY2016-17 | FY2015-16 | | |
| 12. | a) Net Credit to the Govt. Sector | 1016076.00 | 1109980.60 | 1219609.30 | 9.88 | 9.24 | 10.88 | 16.35 | | |
| | b) Credit to the Other Public Sector | 890670.20 | 1021626.60 | 1145932.00 | 12.17 | 14.70 | 11.16 | 14.22 | | |
| 13. | a) Net Credit to the Govt. Sector | 97333.50 | 94894.90 | 112073.50 | 18.10 | -2.51 | -14.78 | 3.59 | | |
| | b) Credit to the Private Sector | 17280.20 | 19200.10 | 23870.20 | 24.32 | 11.11 | 7.66 | -3.71 | | |
| 14. | a) Food grains (Rice & Wheat) | 776056.50 | 907531.60 | 1009988.30 | 11.29 | 16.94 | 15.66 | 16.78 | | |
| | b) Total Outstanding | 237766.52 | 237766.52 | 287706.00 | | | | | | |
| 15. | a) Opening | July-June' FY18 | | July-June' FY19 ^P | | Percentage change | | | | |
| | b) Settlement | July-June' FY18 | | July-June' FY19 ^P | | July-June' FY18 | | | | |
| 16. | a) Food grains (Rice & Wheat) | Opening | Settlement | Opening | Settlement | Opening | Settlement | Opening | Settlement | Settlement |
| | b) Capital Machinery | 3609.18 | 3004.04 | 1397.10 | 1449.39 | -61.29 | -51.75 | 144.10 | 161.74 | 2.78 |
| 17. | a) Petroleum | 6473.48 | 5157.77 | 4673.71 | 4671.15 | -27.80 | -9.43 | 21.95 | 6.24 | 37.39 |
| | b) Industrial Raw Materials | 3933.81 | 3346.88 | 4162.82 | 3738.03 | 5.82 | 11.69 | 52.89 | 32.70 | 3.30 |
| 18. | a) Others | 19824.72 | 18224.08 | 19515.40 | 19064.19 | -1.56 | 4.61 | 11.84 | 12.36 | 3.52 |
| | b) Total | 35579.95 | 21797.79 | 28005.58 | 25717.59 | -21.29 | 17.98 | 69.10 | 11.62 | 12.77 |
| 19. | a) Twelve Month Average Basis | 6.99 | 5.92 | 5.52 | 5.55 | 5.70 | 5.82 | 5.82 | 5.78 | 5.78 |
| | b) Point to Point Basis | 6.11 | 5.53 | 5.03 | 6.12 | 5.83 | 5.68 | 5.57 | 5.54 | 5.51 |
| 20. | a) Percentage Share of Classified Loan to Total Outstanding | December, 2015 | June, 2016 | December, 2016 | June, 2017 | December, 2017 | March, 2018 | June, 2018 | December, 2018 | March, 2019 |
| | b) Percentage Share of Net Classified Loan | 8.79 | 10.06 | 9.23 | 10.13 | 9.31 | 10.78 | 10.41 | 10.30 | 11.87 |
| 21. | a) Disbursement ** | June'18 | July'18 | July-June'17-18 | June, '19 | July, '19 | July-June'18-19 ^P | FY 2016-17 | FY 2015-16 | FY 2014-15 |
| | b) Recovery | 1769.74 | 1151.12 | 21393.55 | 3280.53 | 977.15 | 23616.25 | 20998.70 | 17646.39 | 15978.46 |
| 22. | a) Disbursement | 2052.59 | 1544.85 | 21503.12 | 3079.19 | 1353.18 | 23734.32 | 18841.16 | 17056.43 | 15406.96 |
| | b) Outstanding | 40601.11 | 40127.65 | 40601.11 | 42974.29 | 42596.13 | 42974.29 | 39047.57 | 34477.37 | 32936.80 |
| 23. | a) Disbursement | Apr.-Jun.'16-17 | Oct.-Dec.'17-18 | Jan.-Mar.'18-19 | Apr.-Jun.'17-18 | July-Sep.'18-19 | Oct.-Dec.'18-19 | Jan.-Mar.'18-19 ^P | 2018 | 2017 |
| | b) Outstanding | 42886.20 | 38764.71 | 36419.55 | 41128.11 | 36913.26 | 45071.65 | 37287.09 | 159510.09 | 161810.84 |
| 24. | a) Disbursement | 182705.80 | 202410.85 | 193647.29 | 193515.33 | 182082.68 | 188245.47 | 197718.18 | 188245.47 | 202410.85 |
| | b) Recovery | 15765.99 | 17881.23 | 16979.53 | 20141.42 | 19111.22 | 24256.13 | 15249.10 | 70768.17 | 62155.08 |
| 25. | a) Disbursement | 15513.74 | 18639.32 | 16519.78 | 19520.24 | 16378.13 | 17891.76 | 18670.22 | 70193.08 | 52094.57 |
| | b) Recovery | 175852.75 | 185016.12 | 191392.89 | 202844.28 | 213486.38 | 220737.60 | 203793.29 | 202844.28 | 170988.19 |
| 26. | a) Disbursement | 2010-11 | 2011-12 | 2012-13 | 2013-14 | 2014-15 | 2015-16 | 2016-17 | 2017-18 | 2018-19 ^P |
| | b) Recovery | 6.46 | 6.52 | 6.01 | 6.06 | 6.55 | 7.11 | 7.28 | 7.86 | 8.13 |

Note: ** = About 108.33% of the target for Agricultural Credit disbursement has been achieved in FY2018-19. P=Provisional. R=Revised

@= DSE has been publishing Broad Index instead of General Index from 1st August, 2013.

*Revised according to the revised definition (Primary Commodities+Manufactured Commodities) of Commodity exports by EPB.

Source : Bangladesh Bank's website

আন্তর্জাতিক স্টক মার্কেট রিভিউ

| Americas | | | | | | |
|--------------------------------------|-----------|------------|----------|---------|--------|-----------|
| Name | Value | Net Change | % Change | 1 Month | 1 Year | Date |
| NDU:IND DOW JONES INDUS. AVG | 25,962.44 | -173.35 | -0.66% | -4.39% | +0.54% | 8/20/2019 |
| SPX:IND S&P 500 INDEX | 2,900.51 | -23.14 | -0.79% | -2.56% | +1.31% | 8/20/2019 |
| CCMP:IND NASDAQ COMPOSITE INDEX | 7,948.56 | -54.25 | -0.68% | -2.43% | +1.14% | 8/20/2019 |
| NYA:IND NYSE COMPOSITE INDEX | 12,599.41 | -88.50 | -0.70% | -3.91% | -3.06% | 8/20/2019 |
| SPTSX:IND S&P/TSX COMPOSITE INDEX | 16,213.31 | -90.74 | -0.56% | -1.65% | -0.51% | 8/20/2019 |
| Europe, Middle East & Africa | | | | | | |
| Name | Value | Net Change | % Change | 1 Month | 1 Year | Date |
| SX5E:IND Euro Stoxx 50 Pr | 3,350.23 | -18.96 | -0.56% | -3.73% | -1.80% | 8/20/2019 |
| UKX:IND FTSE 100 INDEX | 7,125.00 | -64.65 | -0.90% | -5.11% | -5.82% | 8/20/2019 |
| DAX:IND DAX INDEX | 11,651.18 | -64.19 | -0.55% | -4.97% | -5.92% | 8/20/2019 |
| CAC:IND CAC 40 INDEX | 5,344.64 | -26.92 | -0.50% | -3.74% | -1.18% | 8/20/2019 |
| IBEX:IND IBEX 35 INDEX | 8,618.30 | -115.00 | -1.32% | -6.02% | -9.75% | 8/20/2019 |

| Asia Pacific | | | | | | |
|----------------------------------|-----------|------------|----------|---------|---------|-----------|
| Name | Value | Net Change | % Change | 1 Month | 1 Year | Date |
| NKY:IND NIKKEI 225 | 20,612.60 | -64.62 | -0.31% | -3.98% | -7.30% | 8/20/2019 |
| TPX:IND TOPIX INDEX (TOKYO) | 1,497.38 | -9.39 | -0.62% | -4.26% | -11.16% | 8/20/2019 |
| HSI:IND HANG SENG INDEX | 26,260.41 | +28.87 | +0.11% | -8.71% | -5.38% | 8/20/2019 |
| SHSZ300:IND CSI 300 INDEX | 3,787.55 | -0.18 | 0.00% | -0.54% | +13.85% | 8/20/2019 |
| AS51:IND S&P/ASX 200 INDEX | 6,489.20 | -55.76 | -0.85% | -3.15% | +3.26% | 8/20/2019 |
| MXAP:IND MSCI AC ASIA PACIFIC | 152.98 | +0.83 | +0.55% | -4.95% | -6.34% | 8/20/2019 |

Source: Bloomberg

কমোডিটি এর চেঞ্জ

| Energy | | | | | | |
|----------------------------------|-----------|----------|--------|---------|----------|-----------|
| Index | Units | Price | Change | %Change | Contract | Date |
| CL1:COM WTI Crude Oil (Nymex) | USD/bbl. | 56.34 | +0.13 | +0.23% | Oct 2019 | 8/20/2019 |
| CO1:COM Brent Crude (ICE) | USD/bbl. | 60.35 | +0.32 | +0.53% | Oct 2019 | 8/20/2019 |
| XB1:COM RBOB Gasoline (Nymex) | USD/gal. | 168.82 | +0.71 | +0.42% | Sep 2019 | 8/20/2019 |
| NG1:COM Natural Gas (Nymex) | USD/MMBtu | 2.22 | +0.00 | +0.18% | Sep 2019 | 8/20/2019 |
| HO1:COM Heating Oil (Nymex) | USD/gal. | 185.87 | +0.44 | +0.24% | Sep 2019 | 8/20/2019 |
| Precious & Industrial Matters | | | | | | |
| Index | Units | Price | Change | %Change | Contract | Date |
| GC1:COM Gold (Comex) | USD/t oz. | 1,511.90 | -3.80 | -0.25% | Dec 2019 | 8/20/2019 |
| XAUUSD:CUR Gold Spot | USD/t oz. | 1,502.39 | -4.81 | -0.32% | N/A | 8/20/2019 |

Source: Bloomberg

| SI1:COM Silver (Comex) | USD/t oz. | 17.02 | -0.13 | -0.78% | Sep 2019 | 8/20/2019 |
|------------------------------|-----------|----------|--------|---------|----------|-----------|
| HG1:COM Copper (Comex) | USD/lb. | 258.45 | +0.05 | +0.02% | Dec 2019 | 8/20/2019 |
| XPTUSD:CUR Platinum Spot | USD/t oz. | 844.74 | -4.82 | -0.57% | N/A | 8/20/2019 |
| Agriculture | | | | | | |
| Index | Units | Price | Change | %Change | Contract | Date |
| C 1:COM Corn (CBOT) | USD/bu. | 369.50 | +0.75 | +0.20% | Dec 2019 | 8/20/2019 |
| W 1:COM Wheat (CBOT) | USD/bu. | 466.00 | -0.50 | -0.11% | Dec 2019 | 8/20/2019 |
| CC1:COM Cocoa (ICE) | USD/MT | 2,174.00 | -17.00 | -0.78% | Dec 2019 | 8/20/2019 |
| CT1:COM Cotton #2 (ICE) | USD/lb. | 58.83 | -0.31 | -0.52% | Dec 2019 | 8/20/2019 |
| LC1:COM Live Cattle (CME) | USD/lb. | 100.00 | +1.78 | +1.81% | Oct 2019 | 8/20/2019 |

ক্রেডিট রেটিং: কি এবং কেন?

ড. ইমন কল্যাণ চৌধুরী

সূচনা

ক্রেডিট রেটিং এর কাজ শুরু হয়েছিল সেই ১৯০৯ সালে। আমেরিকা যুক্তরাষ্ট্রের মোডি'স ইনভেস্টরস সার্ভিসেস নামক একটি প্রতিষ্ঠান সর্বপ্রথম ঋণপত্রের রেটিং প্রকাশ করার মধ্য দিয়ে এই কাজের সূচনা করে। তারও প্রায় এক দশক পর আরো কিছু প্রতিষ্ঠান ক্রেডিট রেটিং করার কাজে যোগদান করে। ব্যবসায়িক লোকসান এবং বিনিয়োগকারীদের লগ্নিকে ঝুঁকি মুক্ত রাখতে ১৯৩৬ সালে যুক্তরাষ্ট্রের ব্যাংকগুলো যাতে ফটকা ঋণপত্র এবং কম রেটিং সম্পন্ন প্রতিষ্ঠানের শেয়ারে বিনিয়োগ করতে না পারে নিয়ন্ত্রক সংস্থাগুলো সকল প্রতিষ্ঠানের জন্য ক্রেডিট রেটিংকে বাধ্যতামূলক করে দেয়। অবশ্য এর আগে ক্রেডিট রেটিং আর্থিক প্রতিষ্ঠানগুলোতে তেমন কোন প্রভাব ফেলতে পারত না। ১৯৭০ সালের শুরুর দিকে ক্রেডিট রেটিং শিল্পে বেশ কিছু গুরুত্বপূর্ণ পরিবর্তন আসে এবং সেই সাথে কিছু নতুন ধারণাও যুক্ত হতে থাকে। ১৯৭০-এর পূর্বে ক্রেডিট রেটিং এজেন্সিগুলো তাদের গবেষণালব্ধ কাজের জন্য ব্যবহারকারীর কাছ থেকে কোন পারিশ্রমিক পেত না। এটা ছিল তাদের আট-দশটা স্বাভাবিক কাজের মত। পরবর্তীতে এজেন্সি গুলো দেখল তাদের তথ্য ব্যবহার করে কোম্পানিগুলো বেশ সুবিধা আদায় করছে বিশেষ করে বাজার থেকে মূলধন সংগ্রহের ক্ষেত্রে। ১৯৭৫ সালের দিকে আর্থিক প্রতিষ্ঠানগুলো যেমন বাণিজ্যিক ব্যাংক, ব্রোকার হাউস ইত্যাদি তাদের মূলধন সংগ্রহের ক্ষেত্রে সিকিউরিটিজ এন্ড এক্সচেঞ্জ কমিশনের কাছে নিয়মনীতি শিথিল করার জন্য অনুরোধ করে। তার প্রেক্ষিতে মূলধন সংগ্রহে ইচ্ছুক সকল প্রতিষ্ঠানের আর্থিক সক্ষমতা, তারল্যসহ বিভিন্ন বিষয়ে প্রতিবেদন প্রদান করার জন্য জাতীয়ভাবে স্বীকৃত পরিসংখ্যান রেটিং সংস্থা তথা Nationally Recognized Statistical Ratings Organizations (NRSRO) প্রতিষ্ঠা করা হয়। যেসব কোম্পানি এদের ভাল রেটিং পায় তারা সহজে মূলধন সংগ্রহ করতে পারত। কালের ব্যবধানে ক্রেডিট রেটিং বিষয়টি বিনিয়োগকারী, কোম্পানিসহ সংশ্লিষ্ট সকলের কাছে তুমুল জনপ্রিয়তা অর্জন করে এবং এর ফলশ্রুতিতে বিভিন্ন সময়ে আর্থিক মন্দাসহ শেয়ার বাজারের ধসের পেছনে এই ক্রেডিট রেটিংয়ের সংশ্লিষ্টতা প্রমাণিত হওয়ায় এর নিয়ম কানুন আরো পাকাপোক্ত করার জন্য বিভিন্ন বিষয়ে পরিবর্তন আনা হয় (১)।

সমগ্র বিশ্বব্যাপি ক্রেডিট রেটিং এজেন্সিগুলো মূলত তিনটি নামকরা এজেন্সির ছত্রছায়ায় পরিচালিত হয়। সেগুলো হল মোডি'স ইনভেস্টর সার্ভিসেস, স্ট্যান্ডার্ড এন্ড পুওর, এবং ফিচ। আমেরিকা যুক্তরাষ্ট্রে অবস্থিত মোডি'স ইনভেস্টর সার্ভিসেস এবং স্ট্যান্ডার্ড এন্ড পুওর পৃথিবীর প্রায় আশি শতাংশ (৮০%) বাজার দখল করে আছে অন্যদিকে আমেরিকা যুক্তরাষ্ট্র ও লন্ডনে অবস্থিত ফিচ পনের শতাংশ (১৫%) নিয়ন্ত্রণ করে (২)।

ক্রেডিট রেটিং বলতে কি বোঝায়

সহজ ভাষায় বলতে গেলে ক্রেডিট রেটিং হলো কোন একটি প্রতিষ্ঠানের বা ব্যক্তির তাদের দেনা পরিশোধের বা ইস্যুকৃত ঋণপত্রের উপর মূল টাকা এবং সুদের অংশ পরিশোধ করার ক্ষমতা

কতটুকু সে বিষয়ে বিভিন্ন তথ্য উপাত্তের ভিত্তিতে ক্রেডিট রেটিং এজেন্সির মতামত প্রদান করাকেই বুঝানো হয় (৩)। এটি মূলত ঋণ ঝুঁকিকেই পরিমাপ করে থাকে। আন্তর্জাতিক পর্যায়ে এই ঝুঁকির মানদণ্ড সাধারণত নিম্নোক্ত ধরনের হয়ে থাকেঃ

| মোডি'স | | স্ট্যান্ডার্ড এন্ড পুওর | | ফিচ | | বর্ণনা |
|---------------|----------------|-------------------------|----------------|---------------|----------------|---|
| দীর্ঘ মেয়াদি | স্বল্প মেয়াদি | দীর্ঘ মেয়াদি | স্বল্প মেয়াদি | দীর্ঘ মেয়াদি | স্বল্প মেয়াদি | |
| Aaa | P-1 | AAA | A-1+ | AAA | F1+ | খুবই ভালো অবস্থান |
| Aa1 | | AA+ | | AA+ | | ভালো এবং ঝুঁকি অত্যন্ত নগন্য |
| Aa2 | | AA | | AA | | |
| Aa3 | | AA- | | AA- | | |
| A1 | | A+ | | A-1 | | A+ |
| WA2 | | A | | A | | |
| A3 | P-2 | A- | A-2 | A- | F2 | |
| Baa1 | | BBB+ | | BBB+ | | |
| Baa2 | P-3 | BBB | A-3 | BBB | F3 | মোটামুটি ভালো তবে অর্থনৈতিক ও ব্যবসায়িক খারাপ সময় কোম্পানিকে সহজে প্রভাবিত করবে |
| Baa3 | | BBB- | | BBB- | | |
| Ba1 | Not Prime | BB+ | B | BB+ | B | পরিবর্তিত পরিস্থিতি কোম্পানিকে বিপদগ্রস্ত করতে পারে |
| Ba2 | | BB | | BB | | |
| Ba3 | | BB- | | BB- | | |
| B1 | | B+ | | B+ | | |
| B2 | | B | | B | | |
| B3 | | B- | | B- | | |
| Caa1 | | CCC+ | C | CCC+ | C | বর্তমান অবস্থা ভালো হলেও ভবিষ্যতের দায় মেটানোর ক্ষমতা অত্যন্ত ঝুঁকিপূর্ণ |
| Caa2 | | CCC | | CCC | | |
| Caa3 | | CCC- | | CCC- | | |
| Ca | | CC | | CC | | |
| | | C | | C | | |
| C | | RD | D | DDD | D | স্পর্শ কাতর পরিস্থিতি |
| / | | SD | | DD | | দেনা পরিশোধে অক্ষম হওয়ার পথে |
| / | | D | | D | | দেনা পরিশোধে অক্ষম |

সূত্রঃ ক্রেডিট রিস্ক মনিটর (৪)

বাংলাদেশে ক্রেডিট রেটিং-এর মানদণ্ড নিম্নরূপঃ

দীর্ঘমেয়াদী ক্রেডিট রেটিং

| স্কেল | সংজ্ঞা |
|-------|------------------|
| AAA | সর্বোচ্চ সুরক্ষা |

স্বল্প মেয়াদী ক্রেডিট রেটিং

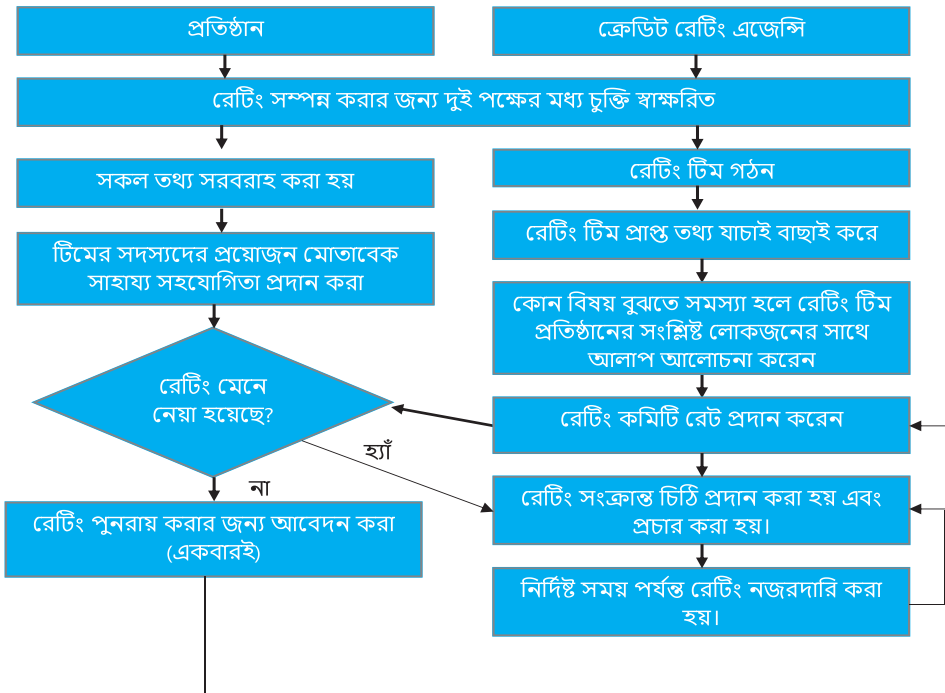
| স্কেল | সংজ্ঞা |
|-------|-------------------------|
| ST-1 | অধিকতর শক্তিশালী ক্ষমতা |

| | | | |
|---------------|---------------------|------|------------------|
| AA+,AA,AA- | উচ্চ সুরক্ষা | ST-2 | শক্তিশালী ক্ষমতা |
| A+,A,A- | পর্যাপ্ত সুরক্ষা | ST-3 | সন্তোষজনক ক্ষমতা |
| BBB+,BBB,BBB- | মাঝারি সুরক্ষা | ST-4 | মাঝারি ক্ষমতা |
| BB+,BB,BB- | অপর্যাপ্ত নিরাপত্তা | ST-5 | অনিশ্চিত ক্ষমতা |
| B+,B,B- | কম সুরক্ষা | ST-6 | অক্ষমতা |
| CCC, CC, C | খুব উচ্চ ঝুঁকি | | |
| D | দায় পরিশোধে অক্ষম | | |

উৎসঃ ন্যাশনাল ক্রেডিট রেটিংস লিমিটেড, বাংলাদেশ

ক্রেডিট রেটিং প্রক্রিয়া

ক্রেডিট রেটিং প্রক্রিয়া সম্পন্ন করতে সাধারণত দুই থেকে তিন সপ্তাহ সময় লাগে। তবে প্রতিষ্ঠানের ধরন, কাজের প্রকৃতি, গ্রাহকের চাহিদা ইত্যাদি বিবেচনায় এই সময় কম বা বেশি হতে পারে (৬)



চিত্রঃ ক্রেডিট রেটিং প্রক্রিয়া
উৎসঃ CARE (৭)

ক্রেডিট রেটিং করার সময় মূলত নিম্নোক্ত বিষয় বিবেচনা করা হয়ঃ

১। ব্যবসায়িক ঝুঁকি ২। আর্থিক ঝুঁকি ৩। ব্যবস্থাপনার মূল্যায়ন ৪। ভৌগলিক অবস্থানগত সুবিধা-অসুবিধা ৫। নিয়ন্ত্রক সংস্থা ও প্রতিযোগীদের প্রভাব এবং ৬। ব্যবসায়ের মৌলিক ভিত্তির বিশ্লেষণ।

বর্তমানে বাংলাদেশে মোট আটটি এজেন্সি ক্রেডিট রেটিং-এর কাজ করে থাকে (৫)। এর মধ্য সবচেয়ে পুরনো এজেন্সি হলো ক্রেডিট রেটিং ইনফর্মেশন এন্ড সার্ভিসেস লিমিটেড (ক্রিসিল)। যদিও ক্রেডিট রেটিং অনেকেই ব্যবহার করে যেমন বিনিয়োগকারী, ঋণপত্র ইস্যুকারী প্রতিষ্ঠান, মধ্যস্থতাকারী প্রতিষ্ঠান যেমন মার্চেন্ট ব্যাংক, বিভিন্ন ব্যবসাপ্রতিষ্ঠান এবং পৌরনিগম সমূহ (৮), সবচেয়ে বেশি গুরুত্বপূর্ণ হল বিনিয়োগকারী এবং প্রতিষ্ঠানসমূহ। নিম্নে এই দুই পক্ষের জন্য ক্রেডিট রেটিং কতটা গুরুত্বপূর্ণ তা আলোচনা করা হলো:

বিনিয়োগকারীর কাছে কেন গুরুত্বপূর্ণ?

- ১) যদি উচ্চ রেটিং সম্পন্ন প্রতিস্থানে বিনিয়োগকারীরা লগ্নি করে তবে তা বিনিয়োগকারীদেরকে দেউলিয়া হওয়া থেকে সুরক্ষা প্রদান করে।
- ২) সাধারণত বিনিয়োগকারীরা কম রেট সম্পন্ন প্রতিষ্ঠানের শেয়ারসমূহে কম আগ্রহ প্রকাশ করে এবং বেশি রেটিং সম্পন্ন শেয়ারে অধিক আগ্রহ দেখিয়ে থাকে। এতে করে বিনিয়োগ সিধান্ত নিতে সহজ হয়।
- ৩) যেহেতু ক্রেডিট রেটিং এজেন্সি নিয়মিতভাবে প্রদত্ত রেটিং-এর পর্যালোচনা করে থাকে, একজন বিনিয়োগকারী তার বিনিয়োগ উক্ত প্রতিস্থানে রাখবে নাকি বেরিয়ে আসবে তা সিধান্ত নিতে সাহায্য করে থাকে।
- ৪) ক্রেডিট রেটিং-এর প্রতীকগুলো এতটাই সহজ ও প্রাঞ্জল হয় যে, যেকোনো ধরনের বিনিয়োগকারী তা স্পষ্ট বুঝতে পারে এবং বিনিয়োগ প্রস্তাব গ্রহণ বা বর্জন করতে পারে।
- ৫) রেটিং এজেন্সিগুলো একটি প্রতিষ্ঠানের বিভিন্ন ধরনের তথ্য নিয়ে তা ব্যাপক পর্যালোচনা করে একটি রেটিং প্রদান করে বিধায়, বিনিয়োগকারীরা নির্দিধায় তা ব্যবহায় করতে পারে এবং তাদের মূল্যবান সময় বাঁচে ও বিশাল খরচ থেকে রেহাই পায়।
- ৬) শেয়ার ক্রয়ে কোন বিশেষজ্ঞের পরামর্শ নেয়ার দরকার হয়না।
- ৭) প্রচুর আগ্রহী ক্রেতা থাকে বিধায় শেয়ারের তারল্য কাঙ্ক্ষিত পর্যায়ে থাকে।

প্রতিষ্ঠানের কাছে কেন গুরুত্বপূর্ণ?

- ১) উচ্চ রেটিং সম্পন্ন প্রতিষ্ঠানের বাজার গ্রহণযোগ্যতা অনেক বেশি এবং এর ফলে প্রতিষ্ঠানের ভাবমূর্তি বহুলাংশে বৃদ্ধি পায়।
- ২) এটি মূলধন ব্যবহারের খরচ কমাতে সাহায্য করে। যেহেতু বেশি রেটিং সম্পন্ন প্রতিষ্ঠানের শেয়ার বা ঋণপত্রের চাহিদা অনেক, প্রতিষ্ঠান কম সুদে বা লভ্যাংশে তা বিক্রি করতে পারে।
- ৩) উচ্চ রেটিং সম্পন্ন প্রতিষ্ঠানের ক্রেতার পরিধি অত্যন্ত ব্যাপক। এদের শেয়ার কিনতে ব্যক্তি, প্রতিষ্ঠান, সরকার, বিদেশি প্রতিষ্ঠানও ব্যাপক আগ্রহ প্রকাশ করে থাকে।
- ৪) বাজারে একদম নতুন প্রতিষ্ঠানগুলো যাদের তেমন নাম ধাম নেই, ভাল ক্রেডিট রেটিং-এর মাধ্যমে সহজে এবং স্বল্প খরচে মূলধন যোগাড় করতে পারে সেই সাথে বিনিয়োগকারীর আস্থা অর্জনে সমর্থ হয়।

- ৫) একটি ভাল রেটিং কেবল প্রতিষ্ঠানের ভাবমূর্তি উজ্জ্বল করে না, এটি সংশ্লিষ্ট বিভিন্ন পক্ষের মধ্যে দৃঢ় বন্ধন সৃষ্টি করতে যথেষ্ট ভূমিকা পালন করে।
- ৬) প্রতিষ্ঠানের ক্রমবর্ধমান চাহিদা ভবিষ্যতে অধিক মূলধন সংগ্রহ করে ব্যবসায়ের ব্যাপ্তি ঘটাতে সাহায্য করে।

উপসংহারঃ

একজন বিনিয়োগকারী হয়ত ক্রেডিট রেটিং না দেখেই বিনিয়োগ করে সাময়িকভাবে মুনাফা অর্জন করতে পারেন, কিন্তু দীর্ঘ মেয়াদে উক্ত বিনিয়োগ অবশ্যই চরম ঝুঁকির মধ্য পড়বে। একটি প্রতিষ্ঠান হয়ত ক্রেডিট রেটিং ছাড়া অন্যান্য উপাদানের উপর নির্ভর করে আস্থা অর্জনে সমর্থ হয় কিন্তু দীর্ঘ মেয়াদে তা চরম আস্থা-সংকটে পড়তে বাধ্য। অতএব, ক্রেডিট রেটিং শেয়ার বাজারে সংশ্লিষ্ট সকলের আস্থার একটি নির্ভরযোগ্য চাবিকাঠি।

রেফারেন্সঃ

- (১) Investopedia <<https://www.investopedia.com/articles/bonds/09/history-credit-rating-agencies.asp>>
- (২) Corporate Finance Institute
<<https://corporatefinanceinstitute.com/resources/knowledge/finance/rating-agency/>>
- (৩) Project Affairs <<https://www.projectguru.in/publications/concept-of-credit-rating/>>
- (৪) Credit Risk Monitor, "Glossary of Moody's Rating Terms". *CreditRiskMonitor*. Retrieved August 20, 2019.
- (৫) Bangladesh securities and exchange commission < <http://www.sec.gov.bd/home/cragency>>
- (৬) Care Credit Rating <<http://www.careratings.com/get-rated/get-rated.aspx>>
- (৭) Care Credit Rating <<http://www.careratings.com/about-us.aspx>>
- (৮) Corporate Finance Institute
<<https://corporatefinanceinstitute.com/resources/knowledge/finance/credit-rating/>>
- (৯) Kalyan City <<https://kalyan-city.blogspot.com/2011/10/benefits-of-credit-rating-to-investors.html>>

লেখক: ড. ইমন কল্যাণ চৌধুরী

সহযোগী অধ্যাপক ও বিভাগীয় প্রধান
হিসাব বিজ্ঞান বিভাগ
সি আই ইউ স্কুল অফ বিজনেস
চিটাগং ইন্ডিপেন্ডেন্ট ইউনিভার্সিটি

কর্পোরেট সংবাদ

Credit Rating

RUPALIBANK: National Credit Ratings Limited (NCR) has announced the surveillance rating to Rupali Bank Ltd. as "AAA" in the long term and "ST-1" in the short term as Government supported entity and "A-" in the long term and "ST-3" for short term as Standalone entity, based on audited financials of the Company as on December 31, 2018.

FU-WANGFOOD: Credit Rating Agency of Bangladesh Limited (CRAB) has announced the rating of Fu-Wang Foods Ltd. as "BBB2" in the long term and "ST-3" in the short term along with a Stable outlook based on unaudited financial statements up to 31 March 2019, audited financial statements up to 30 June 2018, bank liability position as on 31 May 2019 and other relevant quantitative & qualitative information up to the date of rating declaration.

TAKAFULINS: Credit Rating Agency of Bangladesh Limited (CRAB) has announced the rating of Takaful Islami Insurance Limited as "A2" in the long term and "ST-3" in the short term along with a Stable outlook based on audited financial statements of the Company up to December 31, 2018 and other relevant quantitative as well as qualitative information up to the date of rating declaration.

AAMRANET: Alpha Credit Rating Limited (AlphaRating) has rated aamra networks limited as "A+" in the long term and "ST-2" in the short term along with a stable outlook based on audited financial statements of the Company as on June 30, 2018 and other relevant qualitative information till July 21, 2019.

BGIC: ARGUS Credit Rating Services Limited (ACRSL) has announced the CPA rating of Bangladesh General Insurance Company Ltd. as "A+" for long term and "ST-2" for short term in consideration of financials of the Company up to December 31, 2018 (audited) Q1FY19 (unaudited) and other relevant quantitative as well as qualitative information up to the date of rating declaration.

NHFIL: Credit Rating Agency of Bangladesh Limited (CRAB) has announced the rating of National Housing Finance & Investment Ltd. as "A1" in the long term and "ST-2" in the short term along with a stable outlook based on audited financial statements of the Company up to December 31, 2018 and other relevant quantitative as well as qualitative information up to the date of rating declaration.

UTTARABANK: Emerging Credit Rating Limited (ECRL) has informed that it has assigned surveillance credit rating to Uttara Bank Ltd. as "AA" in the long term and "ST-2" in the short term along with stable outlook based on audited financial statements of the Company up to December 31, 2018 and other relevant quantitative as well as qualitative information up to the date of rating.

BRACBANK: Emerging Credit Rating Limited (ECRL) has informed that it has assigned surveillance credit rating to BRAC Bank Limited as "AA+" in the long term and "ST-1" in the short term with a stable outlook based on audited financial statements of the Company up to December 31, 2018 and other relevant quantitative as well as qualitative information up to the date of rating.

SHASHADNIM: Credit Rating Agency of Bangladesh Limited (CRAB) has announced the rating (surveillance) of Shasha Denims Ltd. as "AA3" in the long term and "ST-2" in the short term along with a stable outlook based on audited financial statements of the Company up to June 30, 2018, Bank liability position as on June 25, 2019 and other relevant quantitative as well as qualitative information up to the date of rating declaration.

ISLAMICFIN: Alpha Credit Rating Limited (AlphaRating) has rated Islamic Finance and Investment Limited as "A+" in the long term and "ST-2" in the short term along with a stable outlook based on audited financial statements of the Company as on December 31, 2018 and other relevant qualitative information till July 13, 2019.

STANDBANKL: Credit Rating Information and Services Limited (CRISL) has assigned the rating to Standard Bank Ltd. as "AA" in the long term and "ST-2" in the short term along with a stable outlook in consideration of its audited financials up to 31 December 2018, unaudited financials up to 31 March 2019 and other relevant quantitative as well as qualitative information up to the date of rating declaration.

UTTARABANK: Emerging Credit Rating Limited (ECRL) has informed that it has assigned surveillance credit rating to Uttara Bank Ltd. as "AA" in the long term and "ST-2" in the short term along with stable outlook based on audited financial statements of the Company up to December 31, 2018 and other relevant quantitative as well as qualitative information up to the date of rating.

IBNSINA: Alpha Credit Rating Limited (AlphaRating) has informed that it has assigned the rating to The Ibn Sina Pharmaceutical Industry Ltd. as "A+" in the long term and "ST-2" in the short term along with a stable outlook based on audited financial statements of the Company as on 30 June, 2016 to 2018 and relevant qualitative information till July 08, 2019.

STANDBANKL: Credit Rating Information and Services Limited (CRISL) has assigned the rating to Standard Bank Ltd. as "AA" in the long term and "ST-2" in the short term along with a stable outlook in consideration of its audited financials up to 31 December 2018, unaudited financials up to 31 March 2019 and other relevant quantitative as well as qualitative information up to the date of rating declaration.

ISLAMIINS: Credit Rating Agency of Bangladesh Limited (CRAB) has announced the rating of Islami Insurance Bangladesh Ltd. is "A2" in the long term and "ST-3" in the short term along with a stable outlook based on audited financial statements of the Company up to December 31, 2018 and other relevant quantitative as well as qualitative information up to the date of rating declaration.

BDTHAI: ARGUS Credit Rating Services Limited (ACRSL) has announced the rating of Bangladesh Thai Aluminium Ltd. as "A+" for long term and "ST-2" for short term along with a stable outlook in consideration of audited financials of the Company up to June 30, 2018, un-audited financials up to the period ending on March 31, 2019 and other relevant quantitative as well as qualitative information up to the date of rating declaration.

অর্থনৈতিক সংবাদ

প্রণোদনায় বাড়ছে রেমিটেন্স

- [২৪ দিনেই ১.৩৫ বিলিয়ন ডলার রেমিটেন্স](#)
- [১০০ টাকা রেমিটেন্সে ২ টাকা প্রণোদনা](#)

নতুন অর্থবছরের প্রথম মাস জুলাইয়ের ২৬ দিনেই ১৩০ কোটি ২১ লাখ ডলারের রেমিটেন্স পাঠান প্রবাসীরা। এই অংক গত বছরের পুরো জুলাই মাসের প্রায় সমান। গত বছরের জুলাই মাসে ১৩১ কোটি ৮২ লাখ ডলারের রেমিটেন্স পাঠান প্রবাসীরা। রেমিটেন্সে ২ শতাংশ হারে প্রণোদনা দেওয়ায় প্রবাসীরা বেশি অর্থ দেশে পাঠাচ্ছেন বলে মনে করছেন অর্থনীতিবিদ ও ব্যাংকাররা। বাংলাদেশ ব্যাংকের মুখপাত্র সিরাজুল ইসলাম মিডিয়াকে বলেন, প্রণোদনা দেওয়ার খবরে ইতিবাচক প্রভাব পড়েছে রেমিটেন্সে। অর্থবছরের শুরু থেকেই বেশি বেশি রেমিটেন্স পাঠাচ্ছেন প্রবাসীরা। বাংলাদেশ ব্যাংকের সাবেক গভর্নর মোহাম্মদ ফরাসউদ্দিন বলেন, রেমিটেন্সে প্রণোদনা দিয়ে একটি ভালো সিদ্ধান্ত নিয়েছে সরকার। এরফলে প্রবাসীরা দেশে বেশি অর্থ পাঠাবেন। অর্থনীতিতে আরও বেশি অবদান রাখবেন। মাননীয় অর্থমন্ত্রী আ হ ম মুস্তফা কামাল জানান, প্রস্তুতির অভাবে প্রবাসীদের পাঠানো অর্থের ওপর ২ শতাংশ হারে প্রণোদনা দেওয়া এখনও শুরু করা যায়নি। যখনই শুরু করা হোক না কেনো ২০১৯-২০ অর্থবছরের প্রথম দিন অর্থাৎ ১ জুলাই থেকেই ২ শতাংশ হারে প্রণোদনা পাবেন প্রবাসীরা।

রিজার্ভ ৩২.২০ বিলিয়ন ডলার

রেমিটেন্স বাড়ায় বাংলাদেশ ব্যাংকের বিদেশি মুদ্রার সঞ্চয়নও (রিজার্ভ) সন্তোষজনক অবস্থায় রয়েছে। এরই মধ্যে এশিয়ান ক্লিয়ারিং ইউনিয়নের (আকু) মে-জুন মেয়াদের আমদানি বিল পরিশোধের পর রিজার্ভ ৩২ বিলিয়ন ডলারের নীচে মে আসে। রেমিটেন্স বাড়ায় তা ফের ৩২ বিলিয়ন ডলারের উপরে অবস্থান করেছে। বাংলাদেশ, ভুটান, ভারত, ইরান, মিয়ানমার, নেপাল, পাকিস্তান, শ্রীলঙ্কা ও মালদ্বীপ- এই নয়টি দেশ বর্তমানে আকুর সদস্য। এই দেশগুলো থেকে বাংলাদেশ যে সব পণ্য আমদানি করে তার বিল দুই মাস পর পর আকুর মাধ্যমে পরিশোধ করতে হয়।

৫ লাখ টাকা পর্যন্ত সঞ্চয়পত্রে কর ৫ শতাংশই

সব ধরনের সঞ্চয়পত্রে পাঁচ লাখ টাকা পর্যন্ত বিনিয়োগে উৎসে করের হার ১০ শতাংশ থেকে কমিয়ে ৫ শতাংশ নির্ধারণ করা হয় বলে মাননীয় অর্থমন্ত্রী আ হ ম মুস্তফা কামাল জানান।

- [৫ লাখ টাকা পর্যন্ত পেনশনার সঞ্চয়পত্রের কর ৫ শতাংশই](#)
- [নতুন-পুরনো সব সঞ্চয়পত্রেই কাটা হবে ১০%](#)

অর্থমন্ত্রী বলেন, “সঞ্চয়পত্র যাদের জন্য তারা না পেয়ে ধনীরা এ সুবিধা পাচ্ছে। এজন্য শিগগরিই সঞ্চয়পত্র নিয়ে আলাদা প্রজ্ঞাপন জারি করা হবে। সেখানে ৫ লাখের ওপরে যাদের বিনিয়োগ তারা ১০ শতাংশ উৎসে কর দিবে। এর নিচে বা ক্ষুদ্র বিনিয়োগকারী ও পেনশনভোগীরা ৫ শতাংশ উৎসে কর দিবে।” ২০১৯-২০ অর্থবছরের বাজেটে সঞ্চয়পত্রে বিনিয়োগে উৎসে করের হার ৫ শতাংশ থেকে বাড়িয়ে ১০ শতাংশ নির্ধারণ করা হয়। পরে পেনশনভোগীদের জন্য সঞ্চয়পত্রে পাঁচ লাখ টাকা পর্যন্ত কর হার কমিয়ে ৫ শতাংশ বহাল রাখা হয়। তিনি বলেন, “বাজেটে পাসের পর সঞ্চয়পত্র নিয়ে অনেক বিভ্রান্তি সৃষ্টি হয়েছে। তাই সঞ্চয়পত্রে যাদের ৫ লাখ টাকা আছে, তাদের ক্ষেত্রে ৫ শতাংশ কর আর এর বেশি যারা রাখবেন তাদের ১০ শতাংশ উৎসে কর দিতে হবে। সঞ্চয়পত্রে বিনিয়োগ করে গরিব বা স্বল্প আয়ের মানুষ। তাই এখাতে স্বচ্ছতার সঙ্গে কাজ করতে চাই। এ সুযোগ যাদের জন্য দেওয়া হচ্ছে তাদের জন্য এটা চলবে। ৫ লাখ টাকা যথেষ্ট না হলে পরর্তীতে চিন্তা-ভাবনা করা হবে।”

লক্ষ্যের ১৮.২২% বেশি সেবা রপ্তানি

পণ্য রপ্তানির মতো সেবা রপ্তানিতেও বেশ ভালো প্রবৃদ্ধি নিয়ে শেষ হয় ২০১৮-১৯ অর্থবছর। গত অর্থবছরের শেষ মাস জুনের তথ্য প্রকাশ করেনি রপ্তানি উন্নয়ন ব্যুরো-ইপিবি। ১১ মাসের অর্থাৎ জুলাই-মে সময়ের যে তথ্য প্রকাশ করা হয় তাতে দেখা যায়, সেবা রপ্তানি করে বাংলাদেশ ৫৪১ কোটি ৮৫ লাখ (৫.৪১ বিলিয়ন) ডলার আয় করে। এই অংক ২০১৭-১৮ অর্থবছরের একই সময়ের চেয়ে ৪০ দশমিক ৪৫ শতাংশ বেশি। আর লক্ষ্যমাত্রার চেয়ে বেশি আয় হয় ১৮ দশমিক ২২ শতাংশ। এই ১১ মাসে সেবা খাতের রপ্তানির লক্ষ্যমাত্রা ধরা থাকে ৫০০ কোটি ডলার। গত ২০১৭-১৮ অর্থবছরের জুলাই-মে সময়ে আয় হয় ৩৮৫ কোটি ৮০ লাখ ডলার। এ হিসাবে গত অর্থবছরের ১১ মাসে আগের বছরের পুরো সময়ের (১২ মাস, জুলাই-জুন) চেয়ে ৮ দশমিক ৩৬ শতাংশ বেশি বিদেশী মুদ্রা আয় করে বাংলাদেশ। অর্থবছরের পুরো (১২ মাস, জুলাই-জুন) হিসাব পাওয়া গেলে সেবা খাতের রপ্তানি থেকে আয় ৬০০ কোটি ডলার ছাড়িয়ে যাবে বলে জানান ইপিবি কর্মকর্তারা।

বিদেশি বিনিয়োগে গতি



বাংলাদেশের বিকাশমান অর্থনীতিতে নতুন গতির সঞ্চার করছে বিদেশি বিনিয়োগ, অভ্যন্তরীণ চাহিদা বৃদ্ধিতে বিভিন্ন বহুজাতিক কোম্পানি এগিয়ে আসার ফলেই তা সম্ভব হচ্ছে।

জাপানের অর্থ-বাণিজ্যের সাময়িকী নিকেই এশিয়ান রিভিউয়ে সম্প্রতি প্রকাশিত একটি প্রতিবেদনে বলা হয়েছে, ১৬ কোটি ৮০ লাখ জনসংখ্যা (যার এক তৃতীয়াংশের বেশি ২৫ বছর বয়সী বা তরুণ) এবং দক্ষিণ এশিয়ায় কৌশলগত গুরুত্বপূর্ণ অবস্থান নিয়ে বাংলাদেশ বিদেশি বিনিয়োগকারীদের জন্য আকর্ষণীয় হয়ে উঠেছে। বিপুল সম্ভাবনার বিকাশমান বাজার হিসেবে বাংলাদেশকে দেখছে তারা। জাতিসংঘের বাণিজ্য ও উন্নয়ন বিষয়ক সম্মেলন বা আঙ্কটাড-এর তথ্য অনুযায়ী, গত বছর বাংলাদেশে সরাসরি বিদেশি বিনিয়োগ ৬৮ শতাংশ বেড়ে রেকর্ড ৩ দশমিক ৬১ বিলিয়ন বা ৩৬১ কোটি ডলারে দাঁড়ায়। বিদেশি বিনিয়োগের এই পরিমাণ ২০১১ সালের তুলনায় তিনগুণের বেশি।

প্রতিবেদনে বলা হয়, জাপানি একটি বিনিয়োগেই বাংলাদেশে সরাসরি বিদেশি বিনিয়োগের এই উল্লেখ্য ঘটনা ঘটে। গত বছর ১৫০ কোটি ডলার বা দেড় বিলিয়ন ডলার দিয়ে বাংলাদেশের দ্বিতীয় বৃহত্তম সিগারেট উৎপাদনকারী কোম্পানি ইউনাইটেড ঢাকা টোবাকো (আকিজ গ্রুপের প্রতিষ্ঠান) কিনে নেয় জাপান টোবাকো।

এছাড়া এ বছর বাংলাদেশের আর্থিক খাতে চীনের দুটি বড় বিনিয়োগ আসে। এর একটি হচ্ছে ঢাকা স্টক এক্সচেঞ্জের ২৫ শতাংশ শেয়ার কিনে নেয় চীনের সাংহাই অ্যান্ড শেনজেন স্টক এক্সচেঞ্জ। অপরটি হচ্ছে বাংলাদেশে মোবাইলে আর্থিক সেবা দানকারী প্রতিষ্ঠান বিকাশের ২০ শতাংশ শেয়ার কেনে চীনের আলিবাবা গ্রুপের অঙ্গ প্রতিষ্ঠান আলিপে। এ বিষয়ে আন্তর্জাতিক মুদ্রা তহবিলের (আইএমএফ) বাংলাদেশ প্রতিনিধি রগনার গুডমান্ডসন নিকেই এশিয়ান রিভিউকে বলেন, “বাংলাদেশে বিনিয়োগ পরিবেশ উন্নয়নের জন্য চলমান সংস্কার কার্যক্রম এবং দেশের অবকাঠামো উন্নয়নে চলমান কার্যক্রমের গুরুত্বকেই তুলে ধরেছে এটা।” ২০১৯ সালে সরাসরি বিদেশি বিনিয়োগ আগের বছরের তুলনায় ২৫ শতাংশ বাড়তে পারে বলে ধারণা তার।

এক্সচেঞ্জ সংবাদ

বিএসইসি ও এডিবি আয়োজিত এ্যাপেক এফআরটিআই রিজিওনাল সেমিনার



০৮-১১ জুলাই ২০১৯ ঢাকা: বাংলাদেশ সিকিউরিটিজ অ্যান্ড এক্সচেঞ্জ কমিশন (বিএসইসি) এবং এশীয় উন্নয়ন ব্যাংক (এডিবি) যৌথ উদ্যোগে এ্যাপেক এফআরটিআই রিজিওনাল সেমিনার প্যান প্যাসিফিক সোনারগাঁও হোটেলে অনুষ্ঠিত হয়। এশিয়া প্যাসিফিক ইকোনমিক কোঅপারেশন ফিন্যান্সিয়াল রেগুলেটরস ট্রেনিং ইনিশিয়েটিভ (APEC FRTI)-এর 'রিজিওনাল সেমিনার অন ফাইন্যান্সিয়াল লিটারেসি অ্যান্ড ইনভেস্টরস প্রোটেকশন' শীর্ষক সেমিনারের উদ্বোধনী দিনে প্রধান অতিথির আসন অলংকৃত করেন মাননীয় প্রধানমন্ত্রী শেখ হাসিনা। এই সম্মেলনে বিএসইসির চেয়ারম্যান প্রফেসর ড. এম খায়রুল হোসেন, তিনজন কমিশনার প্রফেসর মোঃ হেলাল উদ্দিন নিজামী, ড. স্বপন কুমার বাল্লা এফসিএমএ ও খন্দকার কামালউজ্জামান এবং অন্যান্য কর্মকর্তাগণ উপস্থিত ছিলেন। উদ্বোধনী অনুষ্ঠানে সিএসইর চেয়ারম্যান মেজর জেনারেল মোহাম্মদ শামীম চৌধুরী এনডব্লিউসি, পিএসসি (অবঃ) অংশগ্রহণ করেন। তাছাড়া চারদিনব্যাপী সেমিনারে সিএসইর ভারপ্রাপ্ত ব্যবস্থাপনা পরিচালক মোঃ গোলাম ফারুক, কোম্পানি সচিব রাজিব সাহা এফসিএস এবং সহকারী মহাব্যবস্থাপক ও ট্রেনিং অ্যান্ড ডেভেলপমেন্ট বিভাগের প্রধান আরিফ আহমেদ সেমিনারে যোগ দেন।



সৌজন্য বৈঠক



২৫ জুলাই ২০১৯ ঢাকা: দৈনিক অর্থসূচকের সম্পাদক জিয়াউর রহমান সিএসইর ঢাকা অফিসে সিএসইর ভারপ্রাপ্ত ব্যবস্থাপনা পরিচালক মোঃ গোলাম ফারুকের সঙ্গে এক সৌজন্য সাক্ষাৎ ও বৈঠকে মিলিত হন।

সিএসইতে সী পার্ল বীচ রিসোর্ট অ্যান্ড স্পা লিঃ-এর শেয়ার লেনদেন শুরু



১৬ জুলাই ২০১৯ ঢাকা: সিএসইতে আনুষ্ঠানিকভাবে সী পার্ল বীচ রিসোর্ট অ্যান্ড স্পা লিঃ-এর শেয়ার লেনদেন শুরু হয়। এ সময় কোম্পানির ব্যবস্থাপনা পরিচালক মোঃ আমিনুল হক, পরিচালক মোঃ রফিকুল ইসলাম ও কোম্পানি সচিব আজাহারুল মামুন, ইস্যু ম্যানেজার বেনকো ফিন্যান্স অ্যান্ড ইনভেস্টমেন্ট লিঃ-এর ব্যবস্থাপনা পরিচালক ও প্রধান নির্বাহী কর্মকর্তা মোঃ হামদুল ইসলাম, পোস্ট ইস্যু ম্যানেজার SETCOM IT Ltd.-এর ভাইস চেয়ারম্যান স্বদেশ রঞ্জন সাহা এফসিএ ও পরিচালক মোঃ ফরিদ উদ্দিন চৌধুরী টিপু এবং সিএসইর ভারপ্রাপ্ত ব্যবস্থাপনা পরিচালক মোঃ গোলাম ফারুক ও অন্যান্য কর্মকর্তাবৃন্দ উপস্থিত ছিলেন।

goTx ট্রেনিং

১৭ জুলাই ২০১৯ ঢাকা: সিএসই এর ঢাকা, চট্টগ্রাম ও সিলেটে সক্রিয় ব্রোকারদের জন্যে Front end goTx application-এর নতুনতর ভার্সন চালু করতে যাচ্ছে। এই পরিপ্রেক্ষিতে সিএসই উল্লিখিত তিন শহরেরই ব্রোকারদের জন্যে প্রশিক্ষণের আয়োজন করে। এ-পর্যায়ে ঢাকা-ভিত্তিক সিএসই ট্র্যাড হোল্ডারদের অনুমোদিত প্রতিনিধিদের জন্যে প্রশিক্ষণের আয়োজন করা হয়।

সিএসই বিজনেস টিমের সভা



০৩ জুলাই ২০১৯ চট্টগ্রাম: সিএসইর ভারপ্রাপ্ত ব্যবস্থাপনা পরিচালক মোঃ গোলাম ফারুক এবং উপ-মহাব্যবস্থাপক ও মার্কেটিং অ্যান্ড বিজনেস প্রমোশন বিভাগের প্রধান একেএম শাহরোজ আলম আইডিএলসি সিকিউরিটিজ লিঃ-এর চট্টগ্রাম শাখার ইন-চার্জ মিজানুর রহমান এবং তাঁর সহকর্মীদের সঙ্গে বাজার উন্নয়ন বিষয়ে সিএসইর প্রধান কার্যালয়ে এক সভায় মিলিত হন।



২৫ জুলাই ২০১৯ ঢাকা: সিএসইর ভারপ্রাপ্ত ব্যবস্থাপনা পরিচালক মোঃ গোলাম ফারুকের সঙ্গে পূবালী ব্যাংক সিকিউরিটিজ লিঃ, প্রুডেনশিয়াল সিকিউরিটিজ লিঃ এবং আমিন সিকিউরিটিজ অ্যান্ড কনসালট্যান্টস্ লিঃ-এর কর্মকর্তাগণ বাজার উন্নয়ন বিষয়ে বৈঠকে মিলিত হন।

বিএসইসি অ্যাকশনস্

BSEC Directive regarding block of securities

BSEC issued a Directive No. BSEC/CMRRCD/2009-193/216 dated May 15, 2019 regarding implementing the Block Module of CDS (Central Depository System) of CDBL (Central Depository Bangladesh Limited) for the listed securities. In this connection, Block securities of the respective listed companies and listed mutual funds shall be held in the BO accounts of the sponsor shareholders or sponsor unit holders, directors and placement holders through the mentioned block module. All the Sponsors, Directors and Placement Holders of all the Listed Securities are requested to submit any Sale or Buy declarations after complying with the conditions of the aforementioned Directive accordingly. This Directive shall have immediate effect.

সিএসইর ট্রেক হোল্ডার ও তালিকাভুক্ত কোম্পানির স্পন্সর শেয়ারহোল্ডারদের লেনদেনভিত্তিক আয়কর পরিশোধ

| অর্থ-বছর ২০১৭-২০১৮ | সিএসইর ট্রেক হোল্ডারদের দৈনিক লেনদেনের ওপর ০.০৫% হারে কর | স্পন্সর শেয়ার হোল্ডারদের দ্বাৰা শেয়ার/মিউচুয়াল ফান্ড ট্রান্সফারের মাধ্যমে অর্জিত মূলধনী লাভের ওপর ৫% হারে কর |
|-----------------------|--|---|
| মাস | টাকা | টাকা |
| আগস্ট ২০১৮ | ৬১,১১,৫৮৩.৩০ | ৮,৬৬,৯৬৩.০০ |
| সেপ্টেম্বর ২০১৮ | ১০৬,৭০,৩২২.২০ | ১০৩,২৮,৩৫২.০০ |
| অক্টোবর ২০১৮ | ৫৯,০৪,৬৫৮.৫২ | ১৮১,৫৬,৪৫৬.০০ |
| নভেম্বর ২০১৮ | ৫২,৭৯,৩৭১.১৮ | ২,৮৩,৫৭,৫৮৯.০০ |
| ডিসেম্বর ২০১৮ | ৭৬,৬৮,৩৭৫.৩২ | ৫৫,৮০,৪৪৩.০০ |
| জানুয়ারি ২০১৯ | ১০২,১৫,৮৭৭.৮৮ | ৯২,২৩,২৫২.০০ |
| ফেব্রুয়ারি ২০১৯ | ৪৮,১৬,৬১৭.৮৩ | ২৭,৮৮,৬১৭.০০ |
| মার্চ ২০১৯ | ৩৪,৭৫,৯৩৮.৫৬ | ৬,৭৯,৬৮১.০০ |
| এপ্রিল ২০১৯ | ৪৬,২৭,১২৪.৮০ | ৬৫,২৩৭.০০ |
| মে ২০১৯ | ৪৫,৫১,৩৪০.৭৪ | ১১,৬৭,৩৭৫.০০ |
| জুন ২০১৯ | ৯০,৫১,৯৬৬.১৪ | - |
| জুলাই ২০১৯ | ৪৯,২৩,০০৩.৫৩ | ১৭,৬৬,৬০১.০০ |

সিএসইতে ফরেন ট্রেড

| মাস/বছর | লেনদেন এর পরিমাণ (কোটি টাকা) |
|----------------|---------------------------------|
| অগাস্ট'১৮ | ৩৯.৮০ |
| সেপ্টেম্বর'১৮ | |
| অক্টোবর'১৮ | ৬৫.৩০ |
| নভেম্বর'১৮ | - |
| ডিসেম্বর'১৮ | ৩৩১.৬৩ |
| জানুয়ারি'১৯ | ০.০৫৫ |
| ফেব্রুয়ারি'১৯ | - |
| মার্চ'১৯ | ৩.১০ |
| এপ্রিল'১৯ | ৭০.৫১ |
| মে'১৯ | ১.৯১ |
| জুন'১৯ | ২১.৭৯ |
| জুলাই'১৯ | ২৫.০৭ |

বিএসইসি প্রেস বিজ্ঞপ্তি

সূত্র নং- বিএসইসি/মুখপাত্র (৩য় খণ্ড)/২০১১/১০৯

তারিখঃ ০১ শ্রাবণ ১৪২৬ বঙ্গাব্দ
১৬ জুলাই ২০১৯ খ্রিষ্টাব্দ

প্রেস বিজ্ঞপ্তি

৬৯৩তম কমিশন সভা অদ্য ১৬/০৭/২০১৯ তারিখে কমিশনের সভা কক্ষে চেয়ারম্যান ড. এম. খায়রুল হোসেন এর সভাপতিত্বে অনুষ্ঠিত হয়। সভায় অন্যান্যের মধ্যে নিম্নবর্ণিত সিদ্ধান্ত গৃহীত হয়েছেঃ

১. Bangladesh Securities and Exchange Commission (Public Issue) Rules, 2015 এর সংশোধনের লক্ষ্যে গঠিত কমিটি কর্তৃক দাখিলকৃত প্রতিবেদনের ভিত্তিতে প্রস্তুতকৃত খসড়া এর উপর প্রাপ্ত জনমত জরিপের মতামত/ পরামর্শ পর্যালোচনা করে সভায় Bangladesh Securities and Exchange Commission (Public Issue) Rules, 2015 তে নিম্নলিখিত সংশোধনী প্রস্তাব চূড়ান্ত অনুমোদিত হয়:

- (১) আইপিওতে যোগ্য বিনিয়োগকারী (Eligible Investors or EI) হিসাবে কোটা সুবিধা গ্রহণ করতে হলে কমিশন কর্তৃক নির্দিষ্ট অংকের সেকেন্ডারী মার্কেটে বিনিয়োগ থাকতে হবে। এই বিনিয়োগ না থাকলে কোন যোগ্য বিনিয়োগকারী তাদের জন্য সংরক্ষিত শেয়ারের কোটা সুবিধা পাবেন না। সেকেন্ডারী মার্কেটে এই বিনিয়োগের পরিমাণ কত হবে তা কমিশন প্রত্যেক পাবলিক ইস্যুর সম্মতি পত্রে উল্লেখ করবে।
- (২) পূর্বের ইস্যুকৃত মূলধনের ৮০% ব্যবহার না করে পাবলিক ইস্যুর প্রস্তাব করা যাবে না।
- (৩) স্থির মূল্য (Fixed Price) পদ্ধতিতে পাবলিক ইস্যুর ক্ষেত্রে পাবলিক ইস্যুর পরিমাণ কমপক্ষে ৩০.০০ (ত্রিশ) কোটি টাকা অথবা ইস্যুয়ারের পরিশোধিত মূলধনের ১০% যা বেশি সে পরিমাণ হতে হবে। তবে ইস্যু পরবর্তী মূলধন কমপক্ষে ৫০.০০ (পঞ্চাশ) কোটি টাকা হবে।
- (৪) স্থির মূল্য পদ্ধতিতে পাবলিক ইস্যুর ক্ষেত্রে ইস্যুয়ার কোম্পানীর এক বছরের পজেটিভ নেট অপারেটিং ক্যাশ ফ্লোর শর্তটি বাতিল করা হলো।
- (৫) বুকবিল্ডিং এর মাধ্যমে পাবলিক ইস্যুর ক্ষেত্রে উত্তোলিত মূলধনের পরিমাণ কমপক্ষে ৭৫.০০ (পঁচাত্তর) কোটি টাকা হবে।
- (৬) বুকবিল্ডিং এর মাধ্যমে পাবলিক ইস্যুর ক্ষেত্রে যোগ্য বিনিয়োগকারীর শেয়ারের কোটা বিডিং এর মাধ্যমে সম্পূর্ণরূপে বিক্রি না হলে সে ইস্যু বাতিল হয়ে যাবে।
- (৭) স্টক এক্সচেঞ্জ পাবলিক ইস্যুর তালিকাভুক্তির আবেদন পাওয়ার ৩০ দিনের মধ্যে পাবলিক ইস্যু রুলস বা সংশ্লিষ্ট সিকিউরিটিজ আইন অথবা আর্থিক প্রতিবেদনের মানের ব্যত্যয়, যদি থাকে, উল্লেখপূর্বক তাদের পর্যবেক্ষণ (Observation) কমিশনে প্রেরণ করবে। এই সময়ের মধ্যে পর্যবেক্ষণ প্রদান না করলে ধরে নেয়া হবে যে স্টক এক্সচেঞ্জের এ বিষয়ে কোন পর্যবেক্ষণ নেই।
- (৮) বুকবিল্ডিং এর মাধ্যমে পাবলিক ইস্যুর বিডিং এর সময় কোন তথ্য প্রদর্শন করা যাবে না।
- (৯) বুক বিল্ডিং এর মাধ্যমে পাবলিক ইস্যুর বিডিং এ যোগ্য বিনিয়োগকারীদের তাদের বিডের ১০০% মূল্য যে এক্সচেঞ্জ বিডিং পরিচালনা করছে সেই এক্সচেঞ্জে জমা দিতে হবে।
- (১০) বুক বিল্ডিং এর মাধ্যমে পাবলিক ইস্যুর বিডিং এ বিডাররা যে মূল্যে এবং যে পরিমাণ শেয়ার বিড করবেন সেই মূল্যেই সেই পরিমাণ শেয়ার ক্রয় করতে হবে।
- (১১) বুক বিল্ডিং এর মাধ্যমে পাবলিক ইস্যুর বিডিং এ শেয়ারের বস্টনের সর্বোচ্চ মূল্যস্তর থেকে শুরু হবে এবং ক্রমান্বয়ে তা নিচের দিকে আসবে। যে মূল্যে শেয়ার শেষ বস্টন হবে তা প্রাপ্ত-সীমা মূল্য (Cut-off price) হিসাবে গণ্য হবে এবং সাধারণ বিনিয়োগকারীরা সেই মূল্য থেকে ১০% কমে শেয়ার ক্রয় করবেন।
- (১২) বুক বিল্ডিং এর মাধ্যমে পাবলিক ইস্যুর বিডিং এ যদি প্রাপ্ত-সীমা মূল্যে একাধিক বিডারের বিড থাকে সেক্ষেত্রে যে বিডার আগে বিড দাখিল করেছেন তাকে প্রথমে শেয়ার প্রদান করা হবে।
- (১৩) বিডিং এর চূড়ান্ত ফল, মূল্য ও বরাদ্দকৃত শেয়ারের সংখ্যাসহ যারা শেয়ার পেয়েছেন তাদের ই-মেইলের মাধ্যমে প্রেরণ করা হবে এবং একই সাথে ইস্যুয়ার, ইস্যু ম্যানেজার এবং এক্সচেঞ্জের ওয়েব সাইটে তা প্রকাশ করা হবে।
- (১৪) অকৃতকার্য বিডারের টাকা স্টক এক্সচেঞ্জ সর্বোচ্চ ০৫ (পাঁচ) কার্যদিবসের মধ্যে বিডারকে ফেরত দিবে।
- (১৫) কৃতকার্য বিডারের টাকা স্টক এক্সচেঞ্জ সর্বোচ্চ ০৫ (পাঁচ) কার্যদিবসের মধ্যে ইস্যুয়ারের ব্যাংক হিসাবে জমা প্রদান করবে।
- (১৬) বিডিং এর পর খসড়া প্রসপেক্টাস এবং সকল কাগজপত্র প্রাপ্তি সাপেক্ষে কমিশন সাধারণ জনগণের কাছে শেয়ার বিক্রির অনুমোদন প্রদান করবে।
- (১৭) স্থির মূল্যে পাবলিক ইস্যুর ক্ষেত্রে যোগ্য বিনিয়োগকারীর কোটা ৪০% থেকে কমে ৩০% হবে এবং সাধারণ বিনিয়োগকারীর কোটা (এনআরবি ব্যতীত) ৪০% থেকে বৃদ্ধি পেয়ে ৫০% হবে।
- (১৮) স্থির মূল্য পদ্ধতিতে পাবলিক ইস্যুর ক্ষেত্রে আবেদন সম্মিলিতভাবে গণ-প্রস্তাবের ৬৫% এর কম হলে ইস্যু বাতিল হয়ে যাবে এবং আবেদন সম্মিলিতভাবে গণ-প্রস্তাবের ৬৫% অথবা তার বেশি হলে কিন্তু ১০০% এর কম হলে বাকী শেয়ার আন্ডার রাইটার গ্রহণ করবে।

- (১৯) বুক বিল্ডিং এর ক্ষেত্রে যোগ্য বিনিয়োগকারীর কোটা ৬০% থেকে হ্রাস পেয়ে ৫০% এবং সাধারণ বিনিয়োগকারীর কোটা ৩০% থেকে বৃদ্ধি পেয়ে ৪০% হবে।
- (২০) কোম্পানীর শেয়ারহোল্ডারদের সাধারণ শেয়ারের (পাবলিক ইস্যুর সম্মতি প্রদানের সময় ধারণকৃত) উপর লক-ইন এক্সচেঞ্জ লেনদেন শুরু দিন থেকে নিম্নোক্তভাবে গণনা করা হবেঃ
- (ক) কোম্পানীর উদ্যোক্তা, পরিচালক এবং ১০% অথবা তার বেশি শেয়ারহোল্ডারদের শেয়ারের উপর লক-ইন ০৩ (তিন) বছর।
- (খ) কোম্পানীর উদ্যোক্তা, পরিচালক এবং ১০% অথবা তার বেশি শেয়ারহোল্ডারদের হস্তান্তরকৃত শেয়ারের উপর লক-ইন ০৩ (তিন) বছর।
- (গ) চার বছর বা তার পূর্বে শেয়ার বন্টনের মাধ্যমে প্রাপ্ত শেয়ারের উপর লক-ইন ০১ (এক) বছর।
- (ঘ) অলটারনেটিভ ইনভেস্টমেন্ট ফান্ড কর্তৃক ধারণকৃত শেয়ারের উপর লক-ইন ০১ (এক) বছর।
- (ঙ) উপরোক্ত শেয়ার ব্যতিত অন্যান্য ক্ষেত্রে শেয়ারের লক-ইন ০২ (দুই) বছর।
- (২১) পাবলিক ইস্যুর আবেদনের সময় ইস্যুয়ারকে পূর্বে নগদে উত্তোলিত মূলধনের ক্ষেত্রে ব্যাংকের অথবা নিরীক্ষকের সনদ এবং ব্যাংক বিবরণী দাখিল করতে হবে।
- (২২) পাবলিক ইস্যুর আবেদনের সময়ে ইস্যুয়ারকে পূর্বে নগদে ব্যতিত উত্তোলিত মূলধনের ক্ষেত্রে যৌথ মূলধনী কোম্পানীর রেজিস্ট্রারের প্রত্যায়িত বিক্রয় চুক্তি (Certified Vendor's Agreement) এবং সম্পদের মালিকানা সংক্রান্ত স্বত্ব দলিল কমিশনে জমা দিতে হবে।
২. প্রাথমিক গণপ্রস্তাব (IPO) এবং তালিকাভুক্ত ব্যতিত অন্য সকল কোম্পানী ইকুইটি শেয়ারের মাধ্যমে মূলধনের ইস্যুর ক্ষেত্রে কমিশনের কোন সম্মতি গ্রহণের বাধ্যবাধকতা থেকে ইতোপূর্বে অব্যাহতি দেয়া হয়েছে। এ সংক্রান্ত নতুন প্রজ্ঞাপন ইস্যু করা হয়েছে এবং পূর্বে জারিকৃত ০৯টি প্রজ্ঞাপন/আদেশ বাতিল করা হয়েছে। এরই ধারাবাহিকতায় কমিশনের Order No.- SEC/CFD/2001/Admin/02-03, dated: 04 October, 2001 এর কার্যকারিতা না থাকার ফলে আজকের সভায় এ আদেশটিও বাতিল করার সিদ্ধান্ত গৃহীত হয়েছে।
৩. সিকিউরিটিজ ও এক্সচেঞ্জ কমিশন (মিউচুয়াল ফান্ড) বিধিমালা, ২০০১ এর বিধি ৯(গ) এ উল্লিখিত বে-মেয়াদী ফান্ডের উদ্যোক্তার লক-ইন এবং বিধি ৬৬ এ উল্লিখিত মিউচুয়াল ফান্ডের লভ্যাংশ বিতরণ সংক্রান্ত বিষয়ে নির্দেশনার নিম্নলিখিত সিদ্ধান্ত সমূহ গৃহীত হয়:
- (ক) লভ্যাংশ প্রদানের ক্ষেত্রে রি-ইনভেস্টমেন্ট ইউনিট (RIU) পদ্ধতি এখন থেকে বাতিল করা হল। ফলে বে-মেয়াদী এবং মেয়াদী উভয় ধরনের ফান্ডের ক্ষেত্রেই কেবল মাত্র নগদ লভ্যাংশ প্রদান করা যাবে; এবং
- (খ) বে-মেয়াদী ফান্ডের ক্ষেত্রে মেয়াদী ফান্ডের মত উদ্যোক্তার অংশ ফান্ড গঠনের তারিখ থেকে ০১ (এক) বছর পর্যন্ত সংরক্ষণ এবং তৎপরবর্তীতে উক্ত ধারণকৃত অংশের অন্তত: ১০ (দশ) শতাংশ উদ্যোক্তা কর্তৃক ফান্ডের অবসায়ন পর্যন্ত সার্বক্ষণিক ভাবে সংরক্ষণ করতে হবে। এর ফলে মেয়াদী ও বেমেয়াদী ফান্ডের ক্ষেত্রে যে ভিন্নতা ছিল তা দূরীভূত হবে।
৪. সভায় কমিশন বে-মেয়াদী মিউচুয়াল ফান্ড Capitec Popular Life Unit Fund এর খসড়া প্রসপেক্টাস অনুমোদন প্রদান করেছে। ফান্ডটির প্রাথমিক লক্ষ্যমাত্রা হচ্ছে ২৫ কোটি টাকা। ফান্ডটির উদ্যোক্তার অংশ ৫ কোটি টাকা এবং সকল বিনিয়োগকারীদের জন্য বরাদ্দ রাখা হয়েছে ২০ কোটি টাকা যা ইউনিট বিক্রয়ের মাধ্যমে উত্তোলন করা হবে। ফান্ডটির ইউনিট প্রতি অভিহিত মূল্য ১০ টাকা। ফান্ডটির উদ্যোক্তা পপুলার লাইফ ইন্স্যুরেন্স কো: লি: এবং সম্পদ ব্যবস্থাপক ক্যাপিটেক এ্যাসেট ম্যানেজম্যান্ট লি:। এছাড়াও ফান্ডটির ট্রাস্টি এবং কাস্টডিয়ান হিসেবে কাজ করছে ইনভেস্টমেন্ট কর্পোরেশন অব বাংলাদেশ।
৫. ব্যাংক এশিয়া লিমিটেড এর ৫০০ কোটি টাকার Non-convertible Subordinated Bond এর প্রস্তাব কমিশন অদ্যকার সভায় অনুমোদন করেছে, যার মেয়াদ হবে ০৭ বছর। এই বন্ডের বৈশিষ্ট্য হচ্ছে Non-convertible, Unlisted, Fully Redeemable, Floating Rated, Subordinated Bond। বন্ডটি ০৭ বছরে পূর্ণ অবসায়ন হবে যা শুধুমাত্র স্থানীয় আর্থিক প্রতিষ্ঠান, বীমা কোম্পানী, কর্পোরেট বডি এবং যোগ্য বিনিয়োগকারীগণের মধ্যে প্রাইভেট প্রেসমেন্টের মাধ্যমে ইস্যু করা হবে। উল্লেখ্য, এই বন্ড ইস্যুর মাধ্যমে বিভিন্ন প্রতিষ্ঠান থেকে অর্থ উত্তোলন করে ব্যাংক এশিয়া লিমিটেড কোম্পানীর Tier-II মূলধন ভিত্তি শক্তিশালী করবে। এই বন্ডের প্রতি ইউনিটের অভিহিত মূল্য ১ (এক) কোটি টাকা। এই বন্ডের ম্যানডেটেড লিড অ্যারেঞ্জার এবং ট্রাস্টি হিসাবে যথাক্রমে স্ট্যান্ডার্ড চার্টার্ড ব্যাংক এবং গ্রীপ ডেব্টা ইন্স্যুরেন্স কোম্পানী লিঃ কাজ করছে।


মো: সাইফুর রহমান
নির্বাহী পরিচালক ও মুখপাত্র।

সূত্র নং- বিএসইসি/মুখপাত্র (৩য় খন্ড)/২০১১/১১১

তারিখঃ ০৮ শ্রাবণ ১৪২৬ বঙ্গাব্দ
২৩ জুলাই ২০১৯ খ্রিষ্টাব্দ

প্রেস বিজ্ঞপ্তি

৬৯৪ তম কমিশন সভা অদ্য ২৩/০৭/২০১৯ তারিখে কমিশনের সভা কক্ষে চেয়ারম্যান অধ্যাপক ড. এম. খায়রুল হোসেন এর সভাপতিত্বে অনুষ্ঠিত হয়। সভায় অন্যান্যের মধ্যে নিম্নবর্ণিত সিদ্ধান্তসমূহ গৃহীত হয়েছে :

- ০১। সভায় কমিশন বে-মেয়াদী মিউচুয়াল ফান্ড IDLC Asset Management Shariah Fund এর খসড়া প্রসপেক্টাস অনুমোদন প্রদান করেছে। ফান্ডটির প্রাথমিক লক্ষ্যমাত্রা হচ্ছে ৫০ (পঞ্চাশ) কোটি টাকা। ফান্ডটির উদ্যোক্তার অংশ ০৫ (পাঁচ) কোটি টাকা এবং সকল বিনিয়োগকারীদের জন্য বরাদ্দ রাখা হয়েছে ৪৫ (পঁয়তাল্লিশ) কোটি টাকা যা ইউনিট বিক্রয়ের মাধ্যমে উত্তোলন করা হবে। ফান্ডটির ইউনিট প্রতি অভিহিত মূল্য ১০ (দশ) টাকা। ফান্ডটির উদ্যোক্তা এবং সম্পদ ব্যবস্থাপক আইডিএলসি এ্যাসেট ম্যানেজমেন্ট লি:। এছাড়াও ফান্ডটির ট্রাস্টি এবং কাস্টডিয়ান হিসেবে কাজ করছে যথাক্রমে ইনভেস্টমেন্ট কর্পোরেশন অব বাংলাদেশ এবং ব্রাক ব্যাংক লিমিটেড।
- ০২। কমিশন বে-মেয়াদী মিউচুয়াল ফান্ড Edge AMC Growth Fund এর খসড়া প্রসপেক্টাস অনুমোদন করেছে। ফান্ডের প্রাথমিক লক্ষ্যমাত্রা হচ্ছে ১০ (দশ) কোটি টাকা। ফান্ডটির উদ্যোক্তার অংশ ০১ (এক) কোটি টাকা এবং বাকি ০৯ (নয়) কোটি টাকা সকল বিনিয়োগকারীগণের জন্য উন্মুক্ত থাকবে যা ইউনিট বিক্রয়ের মাধ্যমে উত্তোলন করা হবে। ফান্ডটির প্রতি ইউনিটের অভিহিত মূল্য ১০ (দশ) টাকা। ফান্ডটির উদ্যোক্তা এবং সম্পদ ব্যবস্থাপক এজ এএমসি লিমিটেড। এছাড়াও ফান্ডটির ট্রাস্টি এবং কাস্টডিয়ান হিসেবে কাজ করছে যথাক্রমে সন্ধানী লাইফ ইন্স্যুরেন্স কোম্পানী লিমিটেড এবং ব্রাক ব্যাংক লিমিটেড।
- ০৩। টাকা স্টক এক্সচেঞ্জ লি: কর্তৃক কমিশনে দাখিলকৃত জুন ২০১৯ সময়ের ট্রেকহোল্ডারদের নেট ক্যাপিটাল ব্যালেন্স পর্যালোচনা করে দেখা যায় যে, নিম্নলিখিত ট্রেক হোল্ডাররা জুন ২০১৯ সালের রিপোর্ট স্টক এক্সচেঞ্জে দাখিল না করে Securities and Exchange Rules, 1987 এর Rule 3(4) ভঙ্গ করেছে:

| Sl. No. | Name of Company | TREC No. |
|---------|---|----------|
| 1 | Sinha Securities Limited | 67 |
| 2 | Md. Fakrul Islam Securities Limited | 90 |
| 3 | A N F Management Company Limited | 117 |
| 4 | Commerce Bank Securities and Investment | 180 |
| 5 | PHP Stocks & Securities Limited | 235 |

উল্লেখিত সিকিউরিটিজ সংক্রান্ত বিধি ভঙ্গের জন্য Securities and Exchange Rules, 1987 এর Rule 3(5) অনুযায়ী উক্ত ট্রেকহোল্ডারদের বিরুদ্ধে ডিএসই কি ব্যবস্থা গ্রহণ করেছে তা আগামী ৫(পাঁচ) দিনের মধ্যে কমিশনকে জানাতে হবে মর্মে সভায় সিদ্ধান্ত গৃহীত হয়েছে।

- ০৪। এক পরিদর্শন প্রতিবেদন থেকে দেখা যায় যে, ডিএসই-এর ট্রেকহোল্ডার এম সিকিউরিটিজ লিমিটেডের (ডিএসই ট্রেক নং ৪৪) সেপ্টেম্বর ৩০, ২০১৮ তারিখ অনুযায়ী গ্রাহকদের সমন্বিত হিসাবে ঘাটতি ৭,৪৩,২৫,০৪৮.৬৪ টাকা। এর পরিপ্রেক্ষিতে জানুয়ারি ১৪, ২০১৯ তারিখে কমিশন Securities and Exchange Ordinance, 1969 এর Section 20A-তে প্রদত্ত ক্ষমতা প্রয়োগ করে উক্ত ট্রেকহোল্ডারকে মে ১৪, ২০১৯ তারিখের মধ্যে উক্ত ঘাটতি সমন্বয় করার নির্দেশ প্রদান করে। অতঃপর দুইবার সময় বৃদ্ধির আবেদন কমিশন কর্তৃক নামঞ্জুর হওয়ার পর এম সিকিউরিটিজ লিমিটেড জুলাই ০২, ২০১৯ তারিখে এক পত্রের মাধ্যমে জানায় যে, তারা সব ঘাটতি ২৭/০৬/২০১৯ তারিখের মধ্যে সমন্বয় করেছে। কমিশনের অনুরোধে ডিএসই বিষয়টি পরীক্ষা করে কমিশনে যে প্রতিবেদন দাখিল করেছে তাতে দেখা যায় যে, প্রকৃতপক্ষে এম সিকিউরিটিজ লিমিটেড এর সমন্বিত গ্রাহক হিসাবে এখনও ঘাটতি রয়েছে ৯৭,৬৮,৭৯২.৩৮ টাকা। এর ফলে এম সিকিউরিটিজ লিমিটেড, Securities and

Exchange Rules, 1987 এর Rule 8A এর Sub-Rules (1) এবং (2) ভঙ্গ করেছে। এছাড়াও উক্ত ট্রেকহোল্ডার কমিশনকে অসত্য তথ্য প্রদান করে Securities and Exchange Ordinance, 1969 এর Section 18 ভঙ্গ করেছে। উল্লেখ্য যে, নভেম্বর, ২০১৭ সালে এম সিকিউরিটিজ লিমিটেড কর্তৃক গ্রাহকদের সমন্বিত গ্রাহক হিসাবে ঘাটতি, পরিচালকদের গ্রাহকদের সমন্বিত হিসাবে থেকে ঋণ প্রদান ইত্যাদি কারণে ২০ লক্ষ টাকা এবং দুই পরিচালকের প্রত্যেককে ১০ লক্ষ টাকা এবং জানুয়ারি ২০১৮ সালে প্রায় একই কারণে আরও ১০ লক্ষ টাকা জরিমানা করা হয়। লক্ষ্য করা যায় যে, এম সিকিউরিটিজ ক্রমাগতভাবে সিকিউরিটিজ আইন ভঙ্গ করে আসছে এবং ইতিপূর্বে তাদের বিষয়ে শাস্তিমূলক ব্যবস্থা গ্রহণ করলেও তারা একই রকম কার্যকলাপে সম্পৃক্ত রয়েছে যা তার গ্রাহকদের সম্পত্তি রক্ষার জন্য ঝুঁকিপূর্ণ।

উল্লেখিত সিকিউরিটিজ আইন ভঙ্গের কারণে আজকের কমিশন সভায় বিনিয়োগকারীদের স্বার্থ রক্ষায় সিকিউরিটিজ ও এক্সচেঞ্জ কমিশন (স্টক-ডিলার, স্টক-ব্রোকার ও অনুমোদিত প্রতিনিধি) বিধিমালা, ২০০০ এর বিধি ১২ অনুযায়ী এম সিকিউরিটিজ লিমিটেড এর বিরুদ্ধে ব্যবস্থা গ্রহণের জন্য এনফোর্সমেন্ট বিভাগকে নির্দেশ প্রদান করা হয়েছে। উল্লেখ্য যে, উক্ত বিধি ১২ নিবন্ধন সনদ বাতিল, স্থগিত করণ ইত্যাদি বিষয়ে ব্যবস্থা গ্রহণ সংক্রান্ত।

০৫। মার্চ ১৮, ২০১৭ তারিখে সিএসই এর এক বিশেষ পরিদর্শন প্রতিবেদন থেকে দেখা যায় যে, ফার্স্টলিড সিকিউরিটিজ লিমিটেড (সিএসই ট্রেক নং ১২২) এর বিশ্বনাথ, সিলেট শাখায় সর্বমোট ঘাটতির পরিমাণ ৯,৯৫,৪৮,৮৪০ টাকা। বিভিন্ন সময়ে সিএসই এর বিভিন্ন প্রচেষ্টা সত্ত্বেও এখনও এই প্রতিষ্ঠানের মোট পাওনার ২৯.১৫% অর্থ অপরিশোধিত রয়েছে। এই পরিপ্রেক্ষিতে সিএসই বোর্ড এই পাওনা পরিশোধের জন্য ডিসেম্বর, ২০১৯ তারিখ পর্যন্ত সময় বর্ধিত করেছে।

আজকের সভায় এই মর্মে সিদ্ধান্ত হয় যে, ফার্স্টলিড সিকিউরিটিজের সিএসই থেকে প্রাপ্য লভ্যাংশ এবং চট্টগ্রাম স্টক এক্সচেঞ্জ (ট্রেক হোল্ডারস্ মার্জিন) রেগুলেশনস, ২০১৩ এর রেগুলেশন ৩ এর অধীনে প্রাপ্য Free Limit সুবিধা ৩১ ডিসেম্বর, ২০১৯ তারিখ পর্যন্ত স্থগিত থাকবে। এছাড়াও, ডিসেম্বর ৩১, ২০১৯ তারিখের মধ্যে গ্রাহকদের সব পাওনা পরিশোধ না করলে সিকিউরিটিজ ও এক্সচেঞ্জ কমিশন (স্টক-ডিলার, স্টক-ব্রোকার ও অনুমোদিত প্রতিনিধি) বিধিমালা, ২০০০ এর বিধি ১২ মোতাবেক ফার্স্টলিড সিকিউরিটিজ এর বিরুদ্ধে প্রয়োজনীয় ব্যবস্থা গ্রহণ করা হবে। উল্লেখ্য যে, উক্ত বিধি ১২ নিবন্ধন সনদ বাতিল, স্থগিত করণ ইত্যাদি বিষয়ে ব্যবস্থা গ্রহণ সংক্রান্ত।

০৬। সেন্ট্রাল ডিপজিটরি বাংলাদেশ লিমিটেডের এক প্রতিবেদন থেকে দেখা যায় যে, ঢাকা এবং চট্টগ্রাম স্টক এক্সচেঞ্জের নিম্নলিখিত ডিপজিটরি অংগ্রহণকারীগণ (DP) তাদের নামের পাশে উল্লেখিত পাওনা অর্থ সিডিবিএল বরাবরে পরিশোধ করছে না:

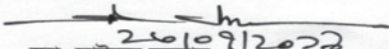
| List of DP's in default in payment of Annual Maintenance Fees for 2017-2018 and 2018-2019 | | | | |
|---|-------|-----------------------------------|----------|--|
| SL. | DP_ID | DP_NAME | EXCHANGE | Total Outstanding for as on 11 th July, 2019 TK. |
| 1 | 22500 | M Securities Limited | DSE | 4,665,150 |
| 2 | 49700 | Lotus Shares & Securities Limited | CSE | 2,900,100 |
| 3 | 21500 | Banco Securities Limited | DSE | 4,034,450 |
| 4 | 37500 | First Lead Securities Ltd | CSE | 3,046,400 |
| | | Total Dues | | 14,646,100 |

| List of DP's in default in payment of Annual Maintenance Fees for 2016-2017, 2017-2018 and 2018-2019 | | | | |
|--|-------|--------------------------|----------|--|
| SL. | DP_ID | DP_NAME | EXCHANGE | Total Outstanding for as on 11 th July, 2019 TK. |
| 1 | 31400 | Sinha Securities Limited | DSE | 39,594,800 |
| 2 | 31500 | Saad Securities Limited | DSE | 6,391,950 |
| | | Total Dues | | 45,986,750 |

উল্লেখিত ডিপিগণকে ইতিপূর্বে কমিশন থেকে চিঠি দেয়া সত্ত্বেও উল্লেখিত পরিমাণ অর্থ অনাদায়ী রয়েছে। এই কার্যকলাপের ফলে জড়িত ডিপিগণ শুধু যে আইন লংঘন করেছে তাই নয়, এর ফলে বিএসইসি এবং সরকার তার রাজস্ব থেকে বঞ্চিত হচ্ছে। এর প্রেক্ষিতে আজকের সভায় সংশ্লিষ্ট ডিপিগণের বিরুদ্ধে সংশ্লিষ্ট বিধি মোতাবেক ব্যবস্থা গ্রহণের জন্য এনফোর্সমেন্ট বিভাগকে নির্দেশ প্রদান করা হয়।

০৬। একই জাতীয় পরিচয়পত্র, মোবাইল নাম্বার, ব্যাংক হিসাব নং বিভিন্ন বিও হিসাবে ব্যবহার বন্ধের জন্য কমিশন ইতিপূর্বে ২০ জুন, ২০১৯ তারিখে এক সার্কুলারের মাধ্যমে এই সমস্যা সমাধানের জন্য নির্দেশ প্রদান করে। এই সার্কুলারের সময় ২১ জুলাই, ২০১৯ তারিখে শেষ হয়েছে।

ডিএসই ব্রোকার্স এসোসিয়েশনের আবেদনের প্রেক্ষিতে কমিশন আজ এই সময়সীমা ২১ অক্টোবর, ২০১৯ তারিখ পর্যন্ত বর্ধিত করেছে। তবে কোন কোন সদস্য এখনও সংশ্লিষ্ট আদেশ পরিপালনে ব্যর্থ হয়েছে তা ডিএসই ব্রোকার্স এসোসিয়েশন কমিশনকে আগামী পনের দিনের মধ্যে অবহিত করবে।


মো: সাইফুর রহমান
নির্বাহী পরিচালক ও মুখপাত্র।

সূত্র নং- বিএসইসি/মুখপাত্র (৩য় খন্ড)/২০১১/১১২

তারিখঃ ০৯ শ্রাবণ ১৪২৬ বঙ্গাব্দ
২৪ জুলাই ২০১৯ খ্রিষ্টাব্দ


প্রেস বিজ্ঞপ্তি

বাংলাদেশ সিকিউরিটিজ অ্যান্ড এক্সচেঞ্জ কমিশনের এসআরআই বিভাগে মার্চেন্ট ব্যাংকার, প্রাতিষ্ঠানিক ব্রোকার ও অ্যাসেট ম্যানেজমেন্ট কোম্পানিসমূহ তাদের মাসিক প্রতিবেদন নিয়মিতভাবে দাখিল করে আসছে। উক্ত কোম্পানিসমূহের মাসিক প্রতিবেদন অনলাইনে দাখিলের নিমিত্ত কমিশনের ওয়েবসাইটে একটি স্থায়ী প্রাটফর্ম (Online Report Submission Platform) তৈরির কাজ ইতোমধ্যে সম্পন্ন হয়েছে। এমতাবস্থায়, মার্চেন্ট ব্যাংকার, প্রাতিষ্ঠানিক ব্রোকার ও অ্যাসেট ম্যানেজমেন্ট কোম্পানিসমূহ জুলাই, ২০১৯ ইং (যা আগস্ট, ২০১৯ ইং এ দাখিল করতে হবে) এর মাসিক প্রতিবেদন কমিশনের ওয়েবসাইট (www.sec.gov.bd) এর Online Report Submission Platform - এ অথবা সরাসরি <http://online.sec.gov.bd/> এর মাধ্যমে কমিশনে দাখিল করবে। উল্লেখ্য যে, আগস্ট, ২০১৯ ইং থেকে কমিশন এ সংক্রান্ত প্রতিবেদনের hard copy অথবা ই-মেইলে প্রতিবেদন গ্রহণ করবে না। উল্লেখ্য যে কি ভাবে এই Online Platform ব্যবহার করতে হবে সে সংক্রান্ত একটি প্রশিক্ষণ কর্মশালা গত জুলাই ১৩, ২০১৯ইং তারিখে বাংলাদেশ ইন্সটিটিউট অব ক্যাপিটাল মার্কেট (বিআইসিএম) এ অনুষ্ঠিত হয়েছে এবং উক্ত প্রশিক্ষণ কর্মশালায় সংশ্লিষ্ট সকল প্রতিষ্ঠানের কর্মকর্তারা অংশগ্রহণ করেছেন।

অনলাইন প্রাটফর্মের মাধ্যমে প্রতিবেদন দাখিলের নিম্নোক্ত পদ্ধতিসমূহ অনুসরণ করতে হবেঃ

১. মার্চেন্ট ব্যাংকার, প্রাতিষ্ঠানিক ব্রোকার ও অ্যাসেট ম্যানেজমেন্ট কোম্পানিসমূহ তাদের ইউজার আইডি এবং পাসওয়ার্ড দিয়ে লগ-ইন করে তাদের নিজস্ব প্রোফাইল তৈরি করবে অতঃপর তারা অনলাইনে প্রতিবেদন জমা দিতে পারবে।
২. অনলাইন প্রাটফর্মে পূর্ববর্তী মাসের প্রতিবেদন জমা দেওয়ার জন্য প্রাটফর্মটি প্রতি মাসের ১ম থেকে ১০ম দিনের রাত ১১.৫৯ টা পর্যন্ত খোলা থাকবে। এই সময়ের মধ্যে যে প্রতিষ্ঠান তাদের বর্তমান মাসের প্রতিবেদন জমা দিয়েছে, তারা চাইলে তা edit করতে পারবে। কিন্তু মাসের ১০ তারিখের পর সিস্টেমে রিপোর্ট জমা ও edit করার সুযোগ বন্ধ হয়ে যাবে।
৩. প্রতিবেদন দাখিলের পর দাখিলকৃত প্রতিষ্ঠানটি তাৎক্ষণিকভাবে একটি সিস্টেম জেনারেটেড acknowledgement পাবে।
৪. এই Platform ব্যবহারকারীরা তাদের ড্যাশবোর্ডে ইতোপূর্বে কমিশনে দাখিলকৃত সব রিপোর্ট এক জায়গায় পাবে।
৫. ভবিষ্যতে কাস্টোডিয়াল সেবা প্রদানকারী প্রতিষ্ঠানকে এই Platform এর আওতায় আনা হবে এবং সংশ্লিষ্ট প্রতিষ্ঠানসমূহের ত্রৈমাসিক রিপোর্টও এই Platform এর মাধ্যমে গ্রহণ করা হবে।

আজ জুলাই ২৪, ২০১৯ ইং তারিখে বিএসইসির মাল্টিপারপাস হলে কমিশনের চেয়ারম্যান ড. এম. খায়রুল হোসেন এই Platform এর উদ্বোধন করেন। উক্ত অনুষ্ঠানে কমিশনের সকল কমিশনার, কর্মকর্তাগণ, ডিএসই, সিএসই, সিডিবিএল এর প্রধান নির্বাহী কর্মকর্তাসহ ডিবিএ, অ্যাসেট ম্যানেজমেন্ট এসোসিয়েশন, মার্চেন্ট ব্যাংকিং এসোসিয়েশন এবং ফান্ড ম্যানেজমেন্ট এসোসিয়েশনের প্রতিনিধিরা উপস্থিত ছিলেন। কমিশনের চেয়ারম্যান তার উদ্বোধনী ভাষণে উল্লেখ করেন যে কমিশন Online Platform এর পরিধি বৃদ্ধি করবে এবং ভবিষ্যতে কমিশন সব রিপোর্টই On-line এ গ্রহণ করার চেষ্টা করবে। এর ফলে Compliance issue নিশ্চিত হবে এবং বাজারের স্বচ্ছতা আরও বৃদ্ধি পাবে।


মো: সাইফুর রহমান
নির্বাহী পরিচালক ও মুখপাত্র।

রেজিস্টার্ড নং ডি এ-১

বাংলাদেশ



গেজেট

অতিরিক্ত সংখ্যা
কর্তৃপক্ষ কর্তৃক প্রকাশিত

বৃহস্পতিবার, আগস্ট ১, ২০১৯

[বেসরকারি ব্যক্তি এবং কর্পোরেশন কর্তৃক অর্থের বিনিময়ে জারীকৃত বিজ্ঞাপন ও নোটিশসমূহ]

Bangladesh Securities and Exchange Commission

DIRECTIVE

Dated : 8 May 2019

No. **BSEC/CMRRCD/2009-193/215/Admin/92**—Whereas, the Bangladesh Securities and Exchange Commission is satisfied that, in the interest of investors and securities market and for the development of securities market, certain direction shall be given on the listed companies whose shareholders' lock-in period has not yet been expired;

Now, therefore, the Commission in exercise of the power conferred on it by section 20A of the Securities and Exchange Ordinance, 1969 (XVII of 1969), hereby directs the following, namely :—

The provision of lock-in period shall be counted from the first trading day in the stock exchange instead of the date of issuance of prospectus.

This shall have immediate effect.

By order of the Bangladesh Securities and Exchange Commission

DR. M. KHAIRUL HOSSAIN

Chairman.

মোঃ তারিকুল ইসলাম খান, উপপরিচালক, বাংলাদেশ সরকারী মুদ্রণালয়, তেজগাঁও, ঢাকা কর্তৃক মুদ্রিত।

মোঃ আব্দুল মালেক, উপপরিচালক, বাংলাদেশ ফরম ও প্রকাশনা অফিস, তেজগাঁও,

ঢাকা কর্তৃক প্রকাশিত। website: www.bgpress.gov.bd

(২০৪১৯)

মূল্য : টাকা ৪.০০

রেজিস্টার্ড নং ডি এ-১

বাংলাদেশ



গেজেট

অতিরিক্ত সংখ্যা
কর্তৃপক্ষ কর্তৃক প্রকাশিত

বৃহস্পতিবার, আগস্ট ১, ২০১৯

[বেসরকারি ব্যক্তি এবং কর্পোরেশন কর্তৃক অর্থের বিনিময়ে জারীকৃত বিজ্ঞাপন ও নোটিশসমূহ]

Bangladesh Securities and Exchange Commission

DIRECTIVE

Dated : 15 May 2019

No. **BSEC/CMRRCD/2009-193/216/Admin/93**—Whereas, the Bangladesh Securities and Exchange Commission is satisfied that in the interest of investors and securities market and for the development of securities market, certain direction shall be given to the listed companies and asset managers, whose shareholders and unit holders of mutual fund respectively are subject to lock-in and/or declaration prior to buy or sell;

Now, therefore, in exercise of the power conferred on it by section 20A of the Securities and Exchange Ordinance, 1969 (Ordinance No. XVII of 1969), the commission hereby directs all listed companies, asset managers and stock exchanges, namely :—

1. For Listed Companies.—

Block securities of the respective company held in the BO accounts of the sponsor shareholders, directors and placement holders through the Block Module of Central Depository System (CDS) of Central Depository Bangladesh Limited (CDBL).

(২০৪২১)
মূল্য : টাকা ৪.০০

2. For Asset Managers.—

Block units of the respective listed mutual fund held in the BO accounts of the sponsor unit holders and placement holders through the Block Module of Central Depository System (CDS) of Central Depository Bangladesh Limited (CDBL).

3. For Stock Exchanges.—

(1) Upon receiving declaration and/or requisite Government tax, if any, from the sponsor shareholders or sponsor unit holders or directors or placement holders for buying or selling or otherwise disposing of their securities, the stock exchange shall allow crediting the declared quantity of buy, or debiting the declared quantity of sale, or otherwise disposing of the securities to/from the concerned BO account through the Block Module of Central Depository System (CDS) of Central Depository Bangladesh Limited (CDBL).

(2) Upon receiving official communication from the listed companies or asset managers to un-block a blocked BO account due to changes in directorship, or blocked inadvertently, or for any other valid reason, the stock exchange shall un-block the BO account through the Block Module of Central Depository System (CDS) of Central Depository Bangladesh Limited (CDBL) after examination.

This shall have immediate effect.

By order of the Bangladesh Securities and Exchange Commission

Dr. M. Khairul Hossain
Chairman.

মোঃ তারিকুল ইসলাম খান, উপপরিচালক, বাংলাদেশ সরকারী মুদ্রণালয়, তেজগাঁও, ঢাকা কর্তৃক মুদ্রিত।
মোঃ আব্দুল মালেক, উপপরিচালক, বাংলাদেশ ফরম ও প্রকাশনা অফিস, তেজগাঁও,
ঢাকা কর্তৃক প্রকাশিত। website: www.bgpress.gov.bd

রেজিস্টার্ড নং ডি এ-১

বাংলাদেশ



গেজেট

অতিরিক্ত সংখ্যা
কর্তৃপক্ষ কর্তৃক প্রকাশিত

বৃহস্পতিবার, আগস্ট ১, ২০১৯

[বেসরকারি ব্যক্তি এবং কর্পোরেশন কর্তৃক অর্থের বিনিময়ে জারীকৃত বিজ্ঞাপন ও নোটিশসমূহ]

Bangladesh Securities and Exchange Commission

NOTIFICATION

Dated 20 June 2019

No. BSEC/CMRRCD/2009-193/224/Admin/95—In exercise of the power conferred by section 2CC of the Securities and Exchange Ordinance, 1969 (Ordinance No. XVII of 1969), the Bangladesh Securities and Exchange Commission hereby repeals the following Notifications:

- Notification No. SEC/CMRRCD/2006-159/Admin-03/23 Dated 08 February 2006;
- Notification No. SEC/CMRRCD/2009-193/61Admin-03-52 Dated 06 September 2010;
- Notification No. SEC/CMRRCD/2009-193/114/Admin.28 Dated 02 October 2011;
- Notification No. SEC/CMRRCD/2006-159/36/Admin/03-44 Dated 05 May 2010;
- Notification No. BSEC/CMRRCD/2009-193/209/Admin/82 Dated 31 July 2018.

This Notification shall have immediate effect.

By order of the Bangladesh Securities and Exchange Commission

Dr. M. KHAIRUL HOSSAIN

Chairman.

মোঃ তারিকুল ইসলাম খান, উপপরিচালক, বাংলাদেশ সরকারী মুদ্রণালয়, তেজগাঁও, ঢাকা কর্তৃক মুদ্রিত।
মোঃ আব্দুল মালেক, উপপরিচালক, বাংলাদেশ ফরম ও প্রকাশনা অফিস, তেজগাঁও,
ঢাকা কর্তৃক প্রকাশিত। website: www.bgpress.gov.bd

(২০৪২৫)

মূল্য : টাকা ৪.০০

রেজিস্টার্ড নং ডি এ-১

বাংলাদেশ



গেজেট

অতিরিক্ত সংখ্যা
কর্তৃপক্ষ কর্তৃক প্রকাশিত

বৃহস্পতিবার, আগস্ট ১, ২০১৯

[বেসরকারি ব্যক্তি এবং কর্পোরেশন কর্তৃক অর্থের বিনিময়ে জারীকৃত বিজ্ঞাপন ও নোটিশসমূহ]

Bangladesh Securities and Exchange Commission

ORDER

Dated : 20 June 2019

No. **BSEC/CMRRCD/2009-193/223/Admin/94**—In exercise of the power conferred by section 2D of the Securities and Exchange Ordinance, 1969 (Ordinance No. XVII of 1969), the Bangladesh Securities and Exchange Commission hereby grants exemption to all issuers or companies except the issuers of listed equity securities, from the provision of section 2A(2)(a) of the said Ordinance in respect of raising capital through issuance of equity security.

The following Orders are hereby repealed:

- Order No. SEC/CFD-71/2001/Admin/10 dated 28 March 2001, published in the official Gazette on 29 April 2001;
- Order No. SEC/CMRRCD/2001-18/343/02-05 dated 19 August 2004, published in the official Gazette on 02 October 2004;
- Order No. BSEC/CMRRCD/2009-193/193/Admin-73 dated 20 September 2016, published in the official Gazette on 24 November 2016;
- Order No. BSEC/CMRRCD/2009-193/211/Admin/84 dated 22 October 2018, published in the official Gazette on 28 November 2018.

By order of the Bangladesh Securities and Exchange Commission

DR. M. KHAIRUL HOSSAIN

Chairman.

মোঃ তারিকুল ইসলাম খান, উপপরিচালক, বাংলাদেশ সরকারী মুদ্রণালয়, তেজগাঁও, ঢাকা কর্তৃক মুদ্রিত।

মোঃ আব্দুল মালেক, উপপরিচালক, বাংলাদেশ ফরম ও প্রকাশনা অফিস, তেজগাঁও,

ঢাকা কর্তৃক প্রকাশিত। website: www.bgpress.gov.bd

(২০৪২৩)

মূল্য : টাকা ৪.০০

রেজিস্টার্ড নং ডি এ-১

বাংলাদেশ



গেজেট

অতিরিক্ত সংখ্যা
কর্তৃপক্ষ কর্তৃক প্রকাশিত

বৃহস্পতিবার, আগস্ট ১, ২০১৯

[বেসরকারি ব্যক্তি এবং কর্পোরেশন কর্তৃক অর্থের বিনিময়ে জারীকৃত বিজ্ঞাপন ও নোটিশসমূহ]

Bangladesh Securities and Exchange Commission

NOTIFICATION

Dated 20 June 2019

No. BSEC/CMRRCD/2009-193/225/Admin/96—In exercise of the power conferred by section 29 of the Securities and Exchange Ordinance, 1969 (Ordinance No. XVII of 1969), the Bangladesh Securities and Exchange Commission hereby repeals the Notification No. SEC/CMRRCD/2009-193/170/Admin/60 dated 11 June 2015, published in the official Gazette on 30 June 2015.

By order of the Bangladesh Securities and Exchange Commission

Dr. M. KHAIRUL HOSSAIN

Chairman.

মোঃ তারিকুল ইসলাম খান, উপপরিচালক, বাংলাদেশ সরকারী মুদ্রণালয়, তেজগাঁও, ঢাকা কর্তৃক মুদ্রিত।

মোঃ আব্দুল মালেক, উপপরিচালক, বাংলাদেশ ফরম ও প্রকাশনা অফিস, তেজগাঁও,

ঢাকা কর্তৃক প্রকাশিত। website: www.bgpress.gov.bd

(২০৪২৭)

মূল্য : টাকা ৪.০০

বিএসইসি/সিডিএস/১০/২০১৬/৪৩৫

জুন ২০, ২০১৯


ব্যবস্থাপনা পরিচালক ও সিইও
সেন্ট্রাল ডিপজিটরি বাংলাদেশ লিমিটেড
বিভিবিএল ভবন (১৯ তলা)
১২, কাওরান বাজার
ঢাকা-১২১৫

বিষয়ঃ একাধিক বিও হিসাবে একই মোবাইল নাম্বার, জাতীয় পরিচয় পত্র ও ব্যাংক হিসাব ব্যবহার প্রসঙ্গে।

মহোদয়,

আপনাদের প্রেরিত ২০ মে, ২০১৯ তারিখের পত্রের প্রেক্ষিতে উপরোক্ত বিষয়ে পত্রে সংযুক্ত সার্কুলারটি সকল Depository Participants (DP)-দের মাঝে অনতিবিলম্বে বিতরণ করার জন্য অনুরোধ করা হলো এবং এ বিষয়ে আগামী ৩১ জুলাই, ২০১৯ তারিখের মধ্যে কমিশনে এর পরিপালন সংক্রান্ত Compliance report জমা দেয়ার জন্য আপনাদের সর্বিনয়ে অনুরোধ করা হল।

বাংলাদেশ সিকিউরিটিজ অ্যান্ড এক্সচেঞ্জ কমিশনের পক্ষে,



সৈয়দ মুহাম্মদ গোলাম মাওলা

সহকারী পরিচালক (সিডিএস)

টেলিফোন নাম্বার- +৮৮ ০২-৫৫০০৭১৩১, ৫৫০০৭১৩২, এক্স-১৪১২

ই-মেইল- gmowla@sec.gov.bd

সংযুক্তি: ১ (এক) পাতা

অনুলিপিঃ পিএস টু চেয়ারম্যান, বিএসইসি।

বাজারে নতুন তালিকাভুক্তি : জুলাই ২০১৯

| SEA PEARL BEACH RESORT & SPA LIMITED | |
|--------------------------------------|------------------|
| খাত | SERVICE PROPERTY |
| গ্রুপ | এন |
| স্ক্রিপ আইডি | SEAPEARL |
| স্ক্রিপ কোড | ১৩০৩৫ |
| স্ক্রিপের ধরন | ইকুইটি |
| শেয়ার লেনদেনের প্রথম তারিখ | ১৬/০৭/২০১৯ |
| বাজারে ইস্যুকৃত শেয়ার | ১১৫,০০০,০০০ |
| অভিহিত মূল্য | ১০ |
| মার্কেট লট | ১ |
| টিক প্রাইস | ০.১ |

স্মারক নং-বিএসইসি/সিডিএস/১০/২০১৬/ ৪৩৬

তারিখঃ জুন ২০, ২০১৯

সার্কুলার

বিষয়: একই জাতীয় পরিচয়পত্র, মোবাইল নাম্বার, ব্যাংক হিসাব নং বিভিন্ন বিও হিসাবে ব্যবহার প্রসংগে।

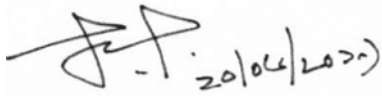
ইদানিংকালে লক্ষ্য করা যাচ্ছে যে, একই জাতীয় পরিচয়পত্র, মোবাইল নাম্বার এবং ব্যাংক হিসাব নাম্বার কিছু ক্ষেত্রে বিভিন্ন বিও হিসাবে ব্যবহার করা হচ্ছে যা বেআইনি এবং কোনক্রমেই কাম্য নয়।

এই সার্কুলারের মাধ্যমে সকল ডিপোজিটরি অংশগ্রহণকারীর দৃষ্টি আকর্ষণ করা যাচ্ছে যে, তাদের নিকট রক্ষিত বিও হিসাবে এই ধরনের সমস্যা থাকলে তা আগামী ২১ জুলাই, ২০১৯ এর মধ্যে সংশোধন করতে হবে। উল্লেখ্য, যে ব্যক্তির নামে বিও হিসাব ঠিক তারই জাতীয় পরিচয়পত্র, মোবাইল নাম্বার এবং ব্যাংক হিসাব ব্যবহার করতে হবে, কোনক্রমেই অন্যের জাতীয় পরিচয়পত্র, মোবাইল নাম্বার বা ব্যাংক হিসাব ব্যবহার করা যাবে না।

তাছাড়া বিও হিসাবে হিসাবধারকের ইমেইল (যদি থাকে) সন্নিবেশিত করার জন্যও ডিপোজিটরি অংশগ্রহণকারীদের অনুরোধ করা হলো যাতে হিসাবধারকগণ কোম্পানী অথবা মিউচুয়াল ফান্ডের সকল বিবরণী ও নোটিশ ইমেইলের মাধ্যমে খুব সহজেই পান।

উল্লেখিত বিষয়ে সকল ডিপোজিটরি অংশগ্রহণকারীর সহযোগিতা কামনা করা হচ্ছে।

বাংলাদেশ সিকিউরিটিজ অ্যান্ড এক্সচেঞ্জ কমিশন -এর আদেশক্রমে,



ফরহাদ আহমেদ
নির্বাহী পরিচালক
এসআরআই ও সিডিএস বিভাগ, বিএসইসি
টেলিফোন-৫৫০০৭১৪২
ইমেইলঃ farhad@sec.gov.bd

নং-বিএসইসি/সিএমআরআরসিডি/২০০৯-১৯৩/২২৮

১৬ জুলাই ২০১৯

আদেশ

যেহেতু, বাংলাদেশ সিকিউরিটিজ অ্যান্ড এক্সচেঞ্জ কমিশন এই মর্মে সিদ্ধান্ত গ্রহণ করিয়াছে যে, পুঁজিবাজারের অব্যাহত উন্নয়ন এবং বিনিয়োগকারীদের স্বার্থে মিউচুয়াল ফান্ড সম্পর্কিত কতিপয় নির্দেশনা দেওয়া প্রয়োজন; অতএব, সেহেতু, বাংলাদেশ সিকিউরিটিজ অ্যান্ড এক্সচেঞ্জ কমিশন, Securities and Exchange Ordinance, 1969 (Ordinance No. XVII of 1969) এর section 20A-তে প্রদত্ত ক্ষমতাবলে মিউচুয়াল ফান্ডের ক্ষেত্রে এতদ্বারা নিম্নরূপ আদেশ প্রদান করিল, যথাঃ-

- (ক) লভ্যাংশ প্রদানের ক্ষেত্রে পুনঃবিনিয়োগ (Re-investment) পদ্ধতি এখন থেকে বাতিল করা হইল। যার ফলে, বে-মেয়াদী এবং মেয়াদী উভয় ধরনের ফান্ডের ক্ষেত্রেই কেবল মাত্র নগদ লভ্যাংশ প্রদান করা যাইবে; এবং
- (খ) বে-মেয়াদী ফান্ডের ক্ষেত্রে মেয়াদী ফান্ডের মত উদ্যোক্তার অংশ ফান্ড গঠনের তারিখ থেকে ০১ (এক) বছর পর্যন্ত সংরক্ষণ এবং তৎপরবর্তীতে উক্ত ধারণকৃত অংশের অন্তত: ১০ (দশ) শতাংশ উদ্যোক্তা কর্তৃক ফান্ডের অবসায়ন পর্যন্ত সার্বক্ষণিকভাবে সংরক্ষণ করিতে হইবে।

এই আদেশ অবিলম্বে কার্যকর হইবে।

বাংলাদেশ সিকিউরিটিজ অ্যান্ড এক্সচেঞ্জ কমিশন এর আদেশক্রমে



খোন্দকার কামালউজ্জামান
কমিশনার।

ORDER

25 July 2019

No. BSEC/CMRRCD/2009-193/230/Admin/--22---. In exercise of the power conferred by section 2CC of the Securities and Exchange Ordinance, 1969 (Ordinance No. XVII of 1969), the Bangladesh Securities and Exchange Commission hereby repeals the Order No. SEC/CFD/2001/Admin/02-03 dated 04 October 2001.

This Order shall have immediate effect.

By order of the Bangladesh Securities and Exchange Commission



Dr. M. Khairul Hossain
Chairman.




**Bangladesh Securities and Exchange Commission
Revised Panel of Auditors**

The Commission has further approved a revised Panel of Auditors' for auditing financial statements of the issuers of listed securities. The said Panel has been arranged in alphabetical order as under:

| Sl. No. | Name of the Chartered Accountants firm |
|---------|---|
| 1 | A. Hoque & Co., Chartered Accountants |
| 2 | A. Qasem & Co., Chartered Accountants |
| 3 | A. Wahab & Co., Chartered Accountants |
| 4 | ACNABIN, Chartered Accountants |
| 5 | Ahmed Mashuque & Co., Chartered Accountants |
| 6 | Ahmed Zaker & Co., Chartered Accountants |
| 7 | ARTISAN, Chartered Accountants |
| 8 | Ashraf Uddin & Co., Chartered Accountants |
| 9 | Ata Khan & Co., Chartered Accountants |
| 10 | Aziz Halim Khair Choudhury, Chartered Accountants |
| 11 | FAMES & R, Chartered Accountants (Former- Shahadat Rashid & Co., Chartered Accountants) |
| 12 | G. Kibria & Co., Chartered Accountants |
| 13 | Hoda Vasi Chowdhury & Co., Chartered Accountants |
| 14 | Howladar Yunus & Co., Chartered Accountants |
| 15 | Hussain Farhad & Co., Chartered Accountants |
| 16 | Islam Aftab Kamrul & Co., Chartered Accountants |
| 17 | Islam Quazi Shafique & Co., Chartered Accountants |
| 18 | K. M. Alam & Co., Chartered Accountants |
| 19 | K. M. Hasan & Co., Chartered Accountants |
| 20 | Kazi Zahir Khan & Co., Chartered Accountants |
| 21 | Khan Wahab Shafique Rahman & Co., Chartered Accountants |
| 22 | M. J. Abedin & Co., Chartered Accountants |
| 23 | M. M. Rahman & Co., Chartered Accountants |
| 24 | MABS & J Partners, Chartered Accountants |
| 25 | Mahefi Huq & Co., Chartered Accountants |
| 26 | Malek Siddiqui Wali, Chartered Accountants |
| 27 | Masih Muhith Haque & Co., Chartered Accountants |
| 28 | Nurul Faruk Hasan & Co., Chartered Accountants |
| 29 | Octokhan, Chartered Accountants |
| 30 | Pinaki & Company, Chartered Accountants |
| 31 | Rahman Mostafa Alam & Co., Chartered Accountants |
| 32 | Rahman Rahman Huq, Chartered Accountants |
| 33 | S. F. Ahmed & Co., Chartered Accountants |
| 34 | S. K. Barua & Co., Chartered Accountants |
| 35 | Shafiq Basak & Co., Chartered Accountants |
| 36 | Shiraz Khan Basak & Co., Chartered Accountants |
| 37 | Syful Shamsul Alam & Co., Chartered Accountants |
| 38 | Toha Khan Zaman & Co., Chartered Accountants |
| 39 | Zoha Zaman Kabir Rashid & Co., Chartered Accountants |

- Notes:** 01. The Commission's Order No. SEC/CMRRCD/2009-193/174/Admin/61 dated July 08, 2015 is relevant.
02. The Commission from time to time may revise the aforesaid panel of auditors on the basis of auditors' performance and other criteria.


Signature

M. Hasan Mahmud
Executive Director
Bangladesh Securities and Exchange Commission

এক নজরে বার্ষিক বাজার পরিসংখ্যান

| | ২০১১ | ২০১২ | ২০১৩ | ২০১৪ | ২০১৫ | ২০১৬ | ২০১৭ | ২০১৮ |
|---|------------|------------|------------|------------|------------|------------|------------|------------|
| ট্রেডিং দিবস | ২৩৫ | ২৩৮ | ২৩৮ | ২৩৮ | ২৪৫ | ২৪১ | ২৪৮ | ২৪২ |
| নতুন তালিকাভুক্তি | ১৪ | ১৪ | ১৭ | ২০ | ১৫ | ৯ | ৯ | ১৪ |
| তালিকাভুক্ত সিকিউরিটিজের সংখ্যা* | ২৪১ | ২৫৫ | ২৬৯ | ২৮৭ | ২৯৯ | ৩০০ | ৩০৮ | ৩২০ |
| % পরিবর্তন | ৭.১১ | ৫.৮১ | ৫.৪৯ | ৬.৬৯ | ৪.১৮ | ০.৩৩ | ২.৬৭ | ৩.৯০ |
| বার্ষিক লেনদেনকৃত টাকা (কোটি টাকা) | ১৮,৬৩৩.৬৫ | ১১,৬৯০.৫২ | - | ৯,৭৪৮.২০ | ৮,৮৪৭.২০ | ৭,৭৩৭.৫৯ | ১৪,৮১০.৪১ | ৮,৬৩৫.৭০ |
| % পরিবর্তন | (৪৫.৩৪) | (৩৭.২৬) | (১০০.০০) | (৯.২৪) | (১২.৫৪) | (১২.৫৪) | ৯১.৪১ | (৪১.৬৯) |
| দৈনিক গড় লেনদেন (কোটি টাকা) | ৭৯.২৯ | ৪৯.১২ | ০.০০ | ৪০.৯৬ | ৩৬.১১ | ৩২.১১ | ৫৯.৭২ | ৩৫.৬৮ |
| % পরিবর্তন | (৪৩.২৫) | (৩৮.০৫) | (১০০.০০) | (১১.৮৪) | (১১.০৯) | (১১.০৯) | ৮৬.০১ | (৪০.২৫) |
| মোট লেনদেনকৃত শেয়ার (০০০) | ২,৫১৮,২৮২ | ২,৮৬৩,৫১০ | ২,৭৬৩,৪৭৬ | ২,৪৯৯,৩১৪ | ২,৫৭৫,৫১৪ | ২,৭৪৫,৭০১ | ৪,৯৭৩,৪৬৪ | ২,৩৪৭,৯২১ |
| % পরিবর্তন | ১৮.২৮ | ১৩.৭১ | (৩.৪৯) | (৯.৫৬) | ৩.০৫ | ৬.৬১ | ৮১.১৪ | (৫২.৭৯) |
| কন্ট্রাস্ট সংখ্যা | ৬,০৫৯,৯৯৫ | ৪,৩৭৫,৫৭৪ | - | ৩,৬৬৮,৯১০ | ৩,৮৭৭,৩৮২ | ৩,৩৩৫,০৩৯ | ৪,০২০,২৫২ | ২,৩৬৫,২৮৫ |
| % পরিবর্তন | (১৮.২৮) | (২৭.৮০) | (১০০.০০) | ৫.৬৮ | (১৩.৯৯) | ২০.৫৫ | (৪১.১৭) | (৪১.১৭) |
| বাজার মূলধন (কোটি টাকা) | ১৯৭,২৪২.৩৪ | ১৭৮,৪৪৬.১৮ | ২০২,৩২৬.১৩ | ২৬০,৬৯৮.১০ | ২৪৮,৭৪৯.২৮ | ২৯৯,২৯৫.২৪ | ৩৫২,২৯৬.৫৪ | ৩১৪,৬৮৩.৫০ |
| % পরিবর্তন | (৩৩.৯০) | (৯.৫৩) | ১৩.৩৮ | ২৮.৮৫ | (৪.৫৮) | ২০.৩২ | ১৭.৭১ | (১০.৬৮) |
| সিএসই সার্বিক শেয়ার মূল্যসূচক | ১৪,৮৮০.৩৭ | ১২,৮৫৪.৮০ | ১৩,২০২.৯৪ | ১৪,৯৩৮.৯২ | ১৪,০৮৯.৬৩ | ১৬,৯৩৭.৯৭ | ১৯,২৬৮.০৪ | ১৬৪৪৯.৫ |
| সিএসই-৩০ মূল্যসূচক | ১৩,৮২৬.৯৪ | ১১,০২১.৯৮ | ১০,৮৩৯.২৮ | ১২,০৮৬.২৬ | ১২,৪৬৭.২৫ | ১৪,৭৬৮.৩৫ | ১৭,২৩৫.৫৯ | ১৪৫০০.৬৬ |
| সিএসসিএক্স মূল্যসূচক | ৯,৫৭২.৬৭ | ৮,১৭৫.৬০ | ৮,৩৭৭.৩৬ | ৯,০৫৮.৩৫ | ৮,৫৭২.১২ | ১০,২৭৩.০০ | ১১,৬৪৯.৬৩ | ৯৯৪৭.২২ |
| সিএসই-৫০ বেষমার্ক মূল্যসূচক | - | - | - | ১,০৮৬.২৮ | ১,০২৬.৪৫ | ১,২৪৯.২১ | ১,৪৬২.৮৪ | ১১৯৮.০৫ |
| সিএসই শরিয়াহ মূল্যসূচক | - | - | - | ১,০৩৫.৪১ | ৯৬৬.৯১ | ১,১২৪.৪৫ | ১,২৫১.৬১ | ১০৭৬.৭৮ |
| নগদ লভ্যাংশ ঘোষণাকারী কোম্পানির সংখ্যা | ৬৯ | ৮৪ | ৯৩ | ১২৬ | ১৩০ | ১৩০ | ১২৫ | ৮২ |
| বোনাস শেয়ার ঘোষণাকারী কোম্পানির সংখ্যা | ১০১ | ১০০ | ৮৮ | ৮৬ | ৬৬ | ৫৯ | ৬৪ | ৮১ |
| নগদ লভ্যাংশ ও বোনাস শেয়ার ঘোষণাকারী কোম্পানির সংখ্যা | ৫২ | ৫০ | ৫৩ | ৫৮ | ৫২ | ৬৬ | ৪৪ | ২৪ |

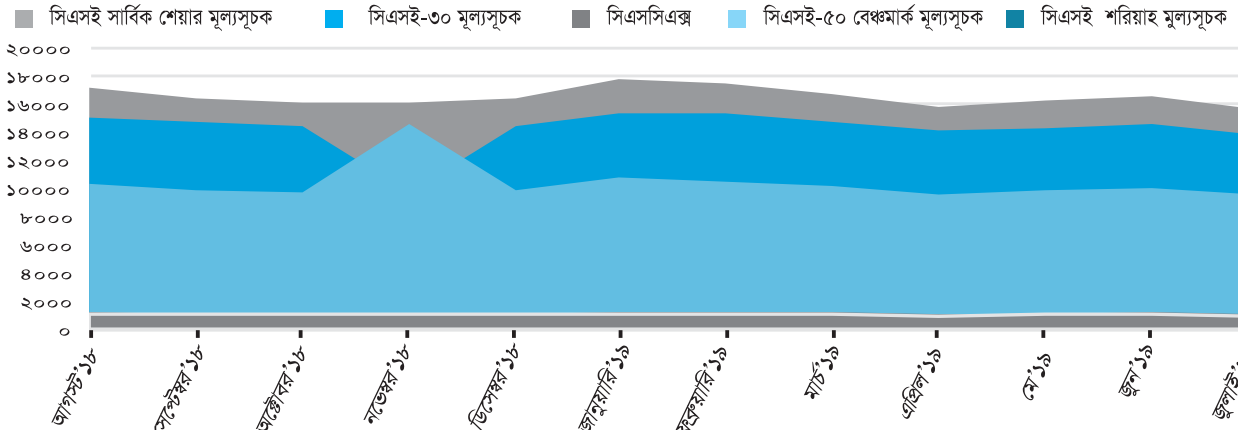
সিএসই বিলবোর্ড : জুলাই ২০১৯

| | |
|---|-------------|
| তালিকাভুক্ত কোম্পানির সংখ্যা | ২৮৯ |
| তালিকাভুক্ত মিউচুয়াল ফান্ডের সংখ্যা | ৩৭ |
| তালিকাভুক্ত বন্ডের সংখ্যা | ১ |
| তালিকাভুক্ত সিকিউরিটিজের সংখ্যা | ৩২৭ |
| মোট ইস্যুকৃত শেয়ার সংখ্যা: | (লাখ) |
| তালিকাভুক্ত কোম্পানির শেয়ার সংখ্যা | ৬৫৫,৯৩৩.৯৪ |
| তালিকাভুক্ত মিউচুয়াল ফান্ডের সার্টিফিকেট সংখ্যা | ৫৫,৩৪৭.০০ |
| তালিকাভুক্ত বন্ডের ইউনিট সংখ্যা | ৩০.০০ |
| তালিকাভুক্ত সকল সিকিউরিটিজের শেয়ার, সার্টিফিকেট ও ইউনিট সংখ্যা | ৭১১৩১০.৯৫ |
| মোট পরিশোধিত মূলধন : | (কোটি টাকা) |
| তালিকাভুক্ত কোম্পানির পরিশোধিত মূলধন | ৬৫,৫৯৩.৩৯ |
| তালিকাভুক্ত মিউচুয়াল ফান্ডের পরিশোধিত মূলধন | ৫৫৩৪.৭০ |
| তালিকাভুক্ত বন্ডের পরিশোধিত মূলধন | ৩০০.০০ |
| তালিকাভুক্ত সকল সিকিউরিটিজের পরিশোধিত মূলধন | ৭১৪২৮.০৯ |
| মোট বাজার মূলধন : | (কোটি টাকা) |
| তালিকাভুক্ত কোম্পানির বাজার মূলধন | ৩০৯,০৮০.৫৭ |
| তালিকাভুক্ত মিউচুয়াল ফান্ডের বাজার মূলধন | ৩,৮১৫.৭১ |
| তালিকাভুক্ত বন্ডের বাজার মূলধন | ২৭২.৪ |
| তালিকাভুক্ত সকল সিকিউরিটিজের বাজার মূলধন | ৩১৩১৬৮.৬৮ |
| মোট বাজার লেনদেন মূল্য : | (কোটি টাকা) |
| তালিকাভুক্ত কোম্পানির মোট লেনদেন মূল্য | ৪৬২.৩৬ |
| তালিকাভুক্ত মিউচুয়াল ফান্ডের মোট লেনদেন মূল্য | ১৬.২১ |
| তালিকাভুক্ত বন্ডের মোট লেনদেন মূল্য | ০.০৬ |
| তালিকাভুক্ত সকল সিকিউরিটিজের মোট লেনদেন মূল্য | ৪৭৮.৬৩ |
| ১ ডলার = ৮৩ টাকা | |

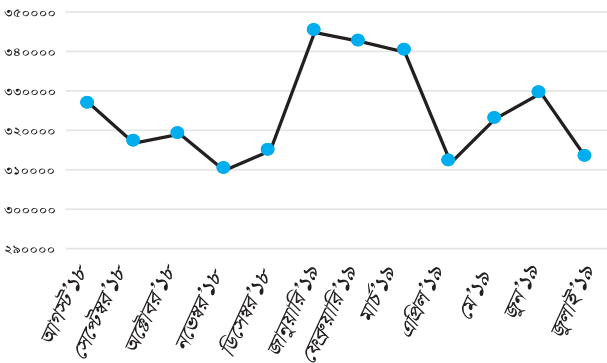
সিএসই বাজার গতিপ্রকৃতি : আগস্ট ২০১৮- জুলাই ২০১৯

| মাস | ট্রেডিং দিবস | সিএসই লেনদেন | | সিএসই দৈনিক গড় লেনদেন | | বাজার মূলধন (কোটি টাকা) | পরিশোধিত মূলধন (কোটি টাকা) | লেনদেন মূল্য বাজার মূলধন অনুপাত | সূচক | | | | |
|----------------|--------------|-------------------|----------------------|------------------------|----------------------|-------------------------|----------------------------|---------------------------------|--------------------------------|--------------------|-----------------|------------------------------|-------------------------|
| | | মূল্য (কোটি টাকা) | শেয়ার সংখ্যা ('০০০) | মূল্য (কোটি টাকা) | শেয়ার সংখ্যা ('০০০) | | | | সিএসই সার্বিক শেয়ার মূল্যসূচক | সিএসই-৩০ মূল্যসূচক | সিএসসিএক্স সূচক | সিএসই ৫০ বেষ্মার্ক মূল্যসূচক | সিএসই শরিয়াহ মূল্যসূচক |
| আগস্ট'১৮ | ১৮ | ৬১১.১১ | ২০৭,১০৮.২০ | ৩৩.৯৫ | ১১,৫০৬.০১ | ৩২৬,৭২২.৯৩ | ৬৬,০৫২.৯৮ | ০.১৯ | ১৭,২৪৪.১৯ | ১৫,০৫৯.১১ | ১০,৪৪৩.১০ | ১,২৬৭.৫০ | ১,১৩৬.০৬ |
| সেপ্টেম্বর'১৮ | ২০ | ১,০৬৬.৯৯ | ২২৮,২৪৯.৪১ | ৫৩.৩৫ | ১১,৪১২.৪৭ | ৩১৬,৮৯১.৯১ | ৬৬,৫৮৬.২৬ | ০.৩৪ | ১৬,৪৮৩.২৯ | ১৪,৭২০.৬৮ | ৯,৯৮৪.২৩ | ১,১৯৯.৭২ | ১,০৯৯.১৮ |
| অক্টোবর'১৮ | ২৩ | ৫৯০.৪২ | ২০৯,৬৭৪.৮৮ | ২৫.৬৭ | ৯,১১৬.৩০ | ৩১৯,০৬৪.৭৪ | ৬৬,৭১৭.৬৩ | ০.১৯ | ১৬,১৯১.৬৫ | ১৪,৪৯৯.৭২ | ৯,৮১৬.১১ | ১,১৯৬.০০ | ১,০৭৭.০৪ |
| নভেম্বর'১৮ | ২০ | ৫২৭.৮৯ | ১৭৬,২০৪.২০ | ২৬.৩৯ | ৮৮১০.২১ | ৩০৯,৯৬৮.০৬ | ৬৭১৩৪.৯৯ | ০.১৭ | ১৬,১৮২.৩২ | ৯,৮১০.৬৬ | ১৪,৬৫৩.০০ | ১,১৮১.৯২ | ১,০৭২.৮৪ |
| ডিসেম্বর'১৮ | ১৮ | ৭৬৬.৮১ | ১৫২,৮৫৩ | ৪২.৬০ | ৮,৪৯২ | ৩১৪,৬৮৩.৫৪ | ৬৭,২৩৩ | ০.২৪ | ১৬,৪৪৯.৫১ | ১৪,৫০০.৬৬ | ৯,৯৪৭.২৩ | ১,১৯৮.০৫ | ১,০৭৬.৭৮ |
| জানুয়ারি'১৯ | ২৩ | ১০২১.৫৩ | ৩৬৮,৬৮৭.৫৪ | ৪৪.৪১ | ১৬০২৯.৮৯ | ৩৪৫,০০৩.৭৭ | ৬৮,১৩৩ | ০.৩০ | ১৭,৮৯০.৯২ | ১৫,০৫৫.৭৯ | ১০,৮১৭.৪৫ | ১,৩০২.৭৯ | ১,১৬২.০৪ |
| ফেব্রুয়ারি'১৯ | ১৮ | ৪৮১.৬৩ | ১৫২,১৪০.৫২ | ২৬.৭৬ | ৮,৪৫২.২৫ | ৩৪২,৪৩২.৯০ | ৬৮,২১৪.১৩ | ০.১৪ | ১৭,৪৭৩.৪৯ | ১৫,৩৪৬.০৩ | ১০,৫৮৬.১৮ | ১,২৭২.৭০ | ১,১৫৭.৭১ |
| মার্চ'১৯ | ১৯ | ৩৪৮.৩১ | ১০৭,৪৬৬.৫৮ | ১৮.২৯ | ৫,৬৫৬.১৪ | ৩৩৯,৯০৪.৩২ | ৬৮,৩৯৭.৮৪ | ০.১০ | ১৬৮০৩.১৬০২ | ১৪৭২৪.৩২০৬ | ১০১৭৮.২৯২৯ | ১২২৩.১৭১ | ১১২০.২০১৮ |
| এপ্রিল'১৯ | ২০ | ৪৬২.৬৮ | ১৩৯,১০৮.৬৩ | ২৩.১৩ | ৬,৯৫৫.৪৩ | ৩১১,৮২৬.৬৭ | ৬৯,২৮৩.২৮ | ০.১৫ | ১৫৯১২.৮৭২৯ | ১৪১৪৬.৯২১ | ৯৬২৯.৪২৫৮ | ১১৬১.৩৫৮৪ | ১০৪৮.৬০৫৫ |
| মে'১৯ | ২১ | ৪৫৫.১০ | ১৬৯,৩৪৭.৬৬ | ২০.৬৫ | ৮০৬৭.৪৪ | ৩২২৭৭৭.৩৪ | ৭০২৩৩.৪৫ | ০.১৪ | ১৬৩৭৫.৭৫৯৫ | ১৪২৭২.০৬২৩ | ৯৯১৬.৯১৫৯ | ১১৯৯.৮৮০১ | ১০৬০.০১৪৫ |
| জুন'১৯ | ১৬ | ৮৯১.৯৭ | ২৬৪,৫৬২.১৬ | ৫৫.৭৫ | ১৬৫৩৫.১৪ | ৩২৯৩০০.২৮ | ৭১২৮৯.৪৩ | ০.২৭ | ১৬৬৩৪.২১০৮ | ১৪৫৮৯.৬৭৮১ | ১০০৮৯.৬১১৩ | ১২১৭.০৪৮৬ | ১০৮৮.৯১৮৮ |
| জুলাই'১৯ | ২২ | ৪৭৮.৬৩ | ১৯২,১২৬.০৬ | ২১.৭৬ | ৮৭৩৩.০০ | ৩১১৬৮৬.৬৮ | ৭১৪২৮.০৯ | ০.১৫ | ১৫৭২৫.৪৬২৪ | ১৩৮৭৫.৮২৭৭ | ৯৫৫৯.৩০৮৮ | ১১৬৩.৪০০৭ | ১০২৬.৪২০৮ |

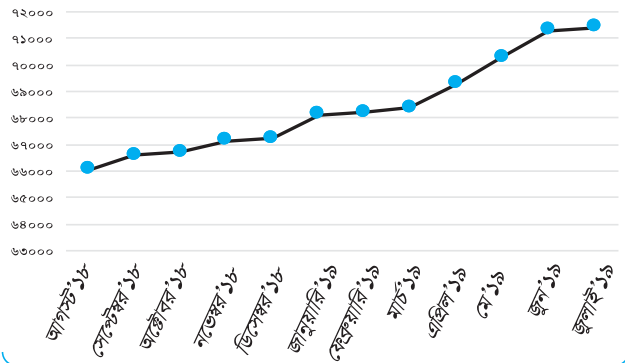
সিএসই মূল্যসূচকের বার্ষিক গতিপ্রকৃতি



সিএসই বাজার মূলধনের বার্ষিক গতিপ্রকৃতি



সিএসই পরিশোধিত মূলধনের বার্ষিক গতিপ্রকৃতি



সিএসই খাতভিত্তিক বাজার নির্দেশক : জুলাই ২০১৯

| সেক্টর | পাই অনুপাত | | | ক্যাশ ডিভিডেন্ড স্টক | | |
|-----------------------------|------------|----------|------------------|----------------------|----------|------------------|
| | জুলাই ২০১৯ | জুন ২০১৯ | মাসিক পার্থক্য % | জুলাই ২০১৯ | জুন ২০১৯ | মাসিক পার্থক্য % |
| ১ জীবন বীমা | - | - | - | ১.৬০ | ১.৫৮ | ১.২৭ |
| ২ সাধারণ বীমা | ১২.১৯ | ১৩.৩৪ | (৮.৬২) | ২.৯২ | ২.৮৪ | ২.৮২ |
| ৩ বস্ত্রশিল্প | ১৫.৯৮ | ১৭.৮৬ | (১০.৫৩) | ২.৯৩ | ২.১৪ | ৩৬.৯২ |
| ৪ ঔষধ ও রসায়ন | ১৫.৩১ | ১৯.৭৭ | (২২.৫৬) | ২.১১ | ২.০৬ | ২.৪৩ |
| ৫ খাদ্য ও আনুষঙ্গিক | ২৪.৯০ | ২৬.৮৫ | (৭.২৬) | ১.৬৭ | ১.৫৩ | ৯.১৫ |
| ৬ সিমেন্ট | ২৯.২৫ | ৩১.০০ | (৫.৬৫) | ২.৪২ | ২.২৪ | ৮.০৪ |
| ৭ প্রকৌশল | ১৪.১৮ | ১৫.২৩ | (৬.৮৯) | ১.৬১ | ১.৫২ | ৫.৯২ |
| ৮ চামড়া শিল্প | ১৯.০৭ | ১৯.৮৬ | (৩.৯৮) | ৩.৮০ | ৩.৬৫ | ৪.১১ |
| ৯ সেবা | ১৯.১৪ | ১৯.০৯ | ০.২৬ | ৩.৬৬ | ৩.৬৭ | (০.২৭) |
| ১০ কাগজ ও মুদ্রণ শিল্প | ১৯.০৭ | ১৯.৮৫ | (৩.৯২) | ০.১৮ | ০.১২ | ৫০.০০ |
| ১১ জ্বালানী ও শক্তি | ১৪.৯৮ | ১৫.৩২ | (২.২২) | ৩.৭৩ | ৩.৬৫ | ২.১৯ |
| ১২ মিউচুয়াল ফান্ড | ১৭.১৭ | ১৫.৭৭ | ৮.৮৮ | ৫.৫৮ | ৬.০৮ | (৮.২২) |
| ১৩ ব্যাংকিং | ৮.৯৫ | ৯.১৩ | (১.৯৭) | ৪.৯৯ | ৪.৩২ | ১৫.৫১ |
| ১৪ সিরামিকস্ | ২৪.৭৬ | ২৬.৩৬ | (৬.০৭) | ১.৭৫ | ১.৬৪ | ৬.৭১ |
| ১৫ তথ্য যোগাযোগ ও প্রযুক্তি | ২৭.৪৬ | ২৮.১৮ | (২.৫৬) | ১.২০ | ১.১৭ | ২.৫৬ |
| ১৬ লিজিং অ্যান্ড ফাইন্যান্স | ১৪.২১ | ১৫.৩৭ | (৭.৫৫) | ২.২১ | ১.৯৯ | ১১.০৬ |
| ১৭ টেলিকমিউনিকেশন | ১৩.৩৪ | ১৪.৫৯ | (৮.৫৭) | ৪.৪৭ | ৪.০৯ | ৯.২৯ |
| ১৮ বিবিধ | ২২.৪২ | ২৪.২৫ | (৭.৫৫) | ৩.৭৩ | ৩.৪৫ | ৮.১২ |
| ১৯ কর্পোরেট বন্ড | - | - | - | ০.১২ | ১২.০৯ | (৯৯.০১) |

সিএসই বাজার গতিপ্রকৃতি : জুলাই ২০১৯

| | জুলাই ২০১৯ | জুন ২০১৯ | মাসিক পরিবর্তন % | পরিবর্তন (সংখ্যা) | মাসের সর্বোচ্চ | মাসের সর্বনিম্ন |
|--|------------|------------|------------------|-------------------|----------------|-----------------|
| সিএসই সার্বিক শেয়ার মূল্যসূচক ৩১/০৭/১৯ | ১৫৭২৫.৪৬২৪ | ১৬৬৩৪.২১০৮ | (৫.৪৬) | (৯০৮.৭৫) | ১৬৫১২.০০ | ১৫২১৫.২৮ |
| সিএসই-৩০ মূল্যসূচক ৩১/০৭/১৯ | ১৩৮৭৫.৮২৭৭ | ১৪৫৮৯.৬৭৮১ | (৪.৮৯) | (৭১৩.৮৫) | ১৪৩৭৪.০৮২ | ১৩৫৮৭.৫৪ |
| সিএসসিএক্স সূচক ৩১/০৭/১৯ | ৯৫৫৯.৩০৮৮ | ১০০৮৪.৬১১৩ | (৫.২১) | (৫২৫.৩০) | ১০০১০.২১ | ৯২৫৭.৫৩৩ |
| সিএসই ৫০ বেসমার্ক মূল্যসূচক ৩১/০৭/১৯ | ১১৬৩.৪০০৭ | ১২১৭.০৪৮৬ | (৪.৪১) | (৫৩.৬৫) | ১২০১.৮০ | ১১৩০.২০ |
| সিএসই শরিয়াহ্ মূল্যসূচক ৩১/০৭/১৯ | ১০২৬.৪২০৮ | ১০৮৮.৯১৮৮ | (৫.৭৪) | (৬২.৫০) | ১০৭৮.৫০ | ৯৯০.১৪ |
| মোট লেনদেকৃত টাকা (কোটি টাকা) | ৪৭৮.৬৭ | ৮৯১.৯৭ | (৪৬.৩৪) | (৪১৩.৩০) | ৫৪.১৭ | ১১.৬৮ |
| দৈনিক গড় লেনদেকৃত টাকা (কোটি টাকা) | ২১.৭৬ | ৫৫.৭৫ | (৬০.৯৭) | (৩৩.৯৯) | - | - |
| মোট লেনদেকৃত টাকা (মিলিয়ন মার্কিন ডলার) | ৫৭.৬৭ | ১০৭.৪৭ | (৪৬.৩৪) | (৪৯.৮০) | - | - |
| মোট লেনদেকৃত শেয়ার (০০০) | ১৯২১২৬.০৬ | ২৬৪৫৬২.১৬ | (২৭.৩৮) | (৭২,৪৩৬.১১) | ২২২২৯.৫৬৮ | ৫৮০২.৫৩৭ |
| দৈনিক গড় লেনদেকৃত শেয়ার (০০০) | ৮৭৩৩.০০ | ১৬৫৩৫.১৪ | (৪৭.১৯) | (৭,৮০২.১৩) | - | - |
| কনট্রাক্ট সংখ্যা | ১৭৪৪৭৭ | ১৪০১৬৩ | ২৪.৪৮ | ৩৪,৩১৪.০০ | ৩০৩,১৮৫ | ৬,৫৯১ |
| বাজার মূলধন (কোটি টাকা) | ৩১৩১৬৮.৬৮ | ৩২৯৩৩০.২৮ | (৪.৯১) | (১৬,১৬১.৬০) | ৩২৭৫২.২৬ | ১০৪৮১.০০ |
| বাজার মূলধন (মিলিয়ন মার্কিন ডলার) | ৩৭৭৩১.১৭ | ৩৮৮৮৮.৮৪ | (২.৯৮) | (১,১৫৭.৬৭) | - | - |
| পরিশোধিত মূলধন (কোটি টাকা) | ৭১,৪২৮.০৯ | ৩৯,৬৭৮.৩৫ | ৮০.০২ | ৩১,৭৪৯.৭৪ | - | - |
| পরিশোধিত মূলধন (মিলিয়ন মার্কিন ডলার) | ৮,৬০৫.৭৯ | ৮,৫৮৯.০৯ | ০.১৯ | ১৬.৭০ | - | - |
| মার্কেট পাই অনুপাত ৩১/০৭/১৯ | ১৫.১৫ | ১৫.৫৮ | (২.৭৬) | (০.৪৩) | - | - |
| ক্যাশ ডিভিডেন্ড স্টক ৩১/০৭/১৯ | ৩.৪৪ | ৩.১৭ | ৮.৫৬ | ০.২৭ | - | - |
| বাজার মূলধন টু জিডিপি% | ১৮.১১ | ১৯.০৪ | (৪.৯১) | (০.৯৩) | - | - |

রাইট শেয়ার

| কোম্পানি আইডি | কোম্পানি | সাবস্ক্রিপশন | | রাইট অনুপাত | রেকর্ড ডেইট |
|---------------|---|--------------|----------|-------------|-------------|
| | | শুরু | শেষ | | |
| ২৫০১০ | লংকাবাংলা ফাইন্যান্স | ১২/১৭/১৭ | ০১/১৪/১৮ | ৫০% | ১১/২৬/১৭ |
| ১৬০৩১ | ইফাদ অটোজ | ১১/১৯/১৭ | ১২/১৪/১৭ | ৪০% | ১০/১৮/১৭ |
| ২২০১০ | আইএফআইসি ব্যাংক | ০৫/৩১/১৭ | ০৬/২৯/১৭ | ১০০% | ১২/০৪/১৭ |
| ১৮০১০ | সাইফ পাওয়ারটেক | ০২/২৮/১৭ | ০৩/২০/১৭ | ১০০% | ০৭/০২/১৭ |
| ২৫০০২ | আইডিএলসি ফাইন্যান্স | ০১/০১/১৭ | ০১/১৯/১৭ | ৫০% | ১২/১৫/১৬ |
| ১৬০০৯ | বিডি থাই অ্যালুমিনিয়াম | ০১/০৯/১৬ | ০৯/২৯/১৬ | ১০০% | ০৭/২১/১৬ |
| ১৬০২৪ | জিপিএইচ ইম্পাত | ০৪/১৭/১৬ | ০৫/১২/১৬ | ১৫০% | ০৮/০৩/১৬ |
| ১৮০০৫ | সামিট অ্যালায়েন্স পোর্ট | ০৩/৩০/১৬ | ০৪/২১/১৬ | ২০% | ০২/১৫/১৬ |
| ২২০৩৩ | ফার্স্ট সিকিউরিটি ইসলামী ব্যাংক | ০৭/১২/১৪ | ১২/২৮/১৪ | ৫০% | ১১/২০/১৪ |
| ২৫০০১ | ইনভেস্টমেন্ট কর্পোরেশন অফ বাংলাদেশ | ০৭/১২/১৪ | ১২/৩০/১৪ | ৫০% | ০৯/০৯/১৪ |
| ২৫০১১ | বাংলাদেশ ইন্ডাস্ট্রিয়াল ফাইন্যান্স | ০৯/১১/১৪ | ১১/৩০/১৪ | ৫০% | ১০/১৯/১৪ |
| ২৫০০৫ | মাইডাস ফাইন্যান্স | ০১/০৯/১৪ | ০৯/৩০/১৪ | ১০০% | ০৩/০৮/১৪ |
| ১২০২৩ | ডেল্টা স্পিনার্স | ০৫/০৮/১৪ | ০৮/৩১/১৪ | ২০০% | ০৪/২৮/১৪ |
| ১২০৪২ | জেনারেশন নেব্রাট ফ্যাশনস্ | ০৩/১৮/১৪ | ০৯/০৪/১৪ | ৬৬.৬৭% | ০২/২৫/১৪ |
| ২২০২৯ | ব্রাক ব্যাংক | ০৪/২০/১৪ | ০৫/১৫/১৪ | ৫০% | ১০/০২/১৪ |
| ১০০১০ | রূপালী লাইফ ইস্যুরেন্স | ০৬/০৪/১৪ | ০৫/০৫/১৪ | ১০০% | ০১/১৬/১৪ |
| ১৫০০৫ | আরামিট সিমেন্ট | ০৩/২৩/১৪ | ০৪/১৭/১৪ | ১০০% | ০৯/০১/১৪ |
| ২৫০১৪ | বাংলাদেশ ফাইন্যান্স অ্যান্ড ইনভেস্টমেন্ট | ১১/১৭/১৩ | ১২/১২/১৩ | ৬০% | ১০/৩০/১৩ |
| ২৫০০৪ | ফার্স্ট লিজ ফাইন্যান্স অ্যান্ড ইনভেস্টমেন্ট | ০৭/১৫/১৩ | ০১/০৮/১৩ | ৩৩% | ০৮/২৬/১৩ |
| ২৫০১২ | আইপিডিসি ফাইন্যান্স | ০৭/১০/১৯ | ০৭/৩১/১৯ | ৫০% | ০৬/২৫/১৯ |

খাতভিত্তিক পরিসংখ্যান : জুলাই ২০১৯

| খাত | কোম্পানি সংখ্যা | মোট-এর শতকরা হার | | ইমুক্ত শেয়ার সংখ্যা | | পরিশোধিত মূল্য | | মোট-এর শতকরা হার | | মোট শেয়ার লেনদেন | | মোট-এর শতকরা হার | | মোট কন্ট্রোল সংখ্যা | | মোট-এর শতকরা হার | |
|-----------------------------|-----------------|------------------|----------------|----------------------|-----------------|----------------|-------------------|------------------|------------|-------------------|----------------|------------------|--------|---------------------|--|------------------|--|
| | | % | | % | | % | | % | | % | | % | | % | | % | |
| ১ জীবন বীমা | ১২ | ৩.৬৭ | ৬৭২,৮৯০,৬০০ | ০.৯৫ | ৬,৭২৮,৯০৬,০০০ | ০.৯৪ | ৫৯,৮১৭,৫০৭,৬৭৫ | ১.১১ | ৭৩৪,৭৫৯ | ০.৩৮ | ৩৮,৩৫৫,৫৪১.১০ | ০.৮০ | ১৫৯০ | ০.৯১ | | | |
| ২ সাধারণ বীমা | ৩০ | ৯.১৭ | ১,৫৩৯,১৫০,৮৫৭ | ২.১৬ | ১৫,৩৯১,৫০৮,৫৭০ | ২.১৫ | ৪৩,৫০৭,৯৯৭,২৩৮ | ১.৩৯ | ১৩,০৩০,৬৬৬ | ৬.৮০ | ৩১৫,২৬৬,৪৮৫.০০ | ৬.৫৯ | ৮৪৫৭ | ৪.৮৫ | | | |
| ৩ ব্রহ্মশিল্প | ৫১ | ১৫.৬০ | ৬,২৮২,৯৮৮,২৯৭ | ৮.৮৩ | ৬২,৮২৯,৮৮২,৯৭০ | ৮.৮০ | ১১৪,৭৯৪,২৭৩,৫৩৪ | ৩.৬৭ | ৩১,০৬৮,৩১১ | ১৬.১৭ | ৫৫২,১৮৯,৭৭৬.২০ | ১১.৫৪ | ২৬৪১১ | ১৫.১৪ | | | |
| ৪ ঊষধ ও রসায়ন | ২৭ | ৮.২৬ | ৪,৪৩৭,০৫৭,৪৫৮ | ৬.২৪ | ৪৪,৩৭০,৫৭৪,৫৮০ | ৬.১১ | ৪৬৪,৬১৩,২২৭,২৮৮ | ১৪.৮৪ | ১৪,০৪০,৪৪১ | ৭.৪৬ | ৪২১,৮১১,৫৬৭.৬০ | ৮.৮১ | ১৬১৯৩ | ৯.২৮ | | | |
| ৫ খাদ্য ও আনুষঙ্গিক | ১২ | ৩.৬৭ | ৬৬২,১১১,৮২৮ | ০.৯৩ | ৬,৬২২,১১৮,২৮০ | ০.৯৩ | ৬৫,০৪২,৪০৫,৬৪২ | ২.০৮ | ২,১৯১,৮৭০ | ১.১৪ | ৪৭,৫২৬,৮৮৫.০০ | ০.৯১ | ২৮৩৫ | ১.৬২ | | | |
| ৬ সিমেন্ট | ৭ | ২.১৪ | ১,৫৯৫,২৪৮,১৮৮ | ২.২৪ | ১৫,৯৫২,৪৮১,৮৮০ | ২.২৩ | ৮৪,৫৩২,০১৩,২১৪ | ২.৭০ | ১,১৫৫,২৪৫ | ০.৬০ | ৪৭,৫২৬,৮৮৫.০০ | ০.৯৯ | ২৭২৫ | ১.৫৬ | | | |
| ৭ প্রকৌশল | ৩২ | ৯.৭৯ | ৩,৯০৬,১৮৭,৫৩০ | ৫.৪৯ | ৩৯,০৬১,৮৭৫,৩০০ | ৫.৪৭ | ১৭১,৪০৮,২৮৬,১৩০ | ৫.৪৭ | ১৪,০৪৮,০৭৬ | ৭.৪৭ | ৬৫৬,৪১৯,৫১৭.১০ | ১৩.৭১ | ১৯৮৯৭ | ১১.৪০ | | | |
| ৮ চামড়া শিল্প | ৬ | ১.৮৩ | ১৮৮,৫০৫,৯৮০ | ০.২৭ | ১,৮৮৫,০৫৯,৮০০ | ০.২৬ | ২৬,২৬৫,৬২৯,৬৯৮ | ০.৮৪ | ১,৪১০,৩৯৯ | ০.৭৪ | ৭৯,৭৫৭,৫৭৮.৩০ | ১.৬৭ | ৩৮৪৯ | ২.২১ | | | |
| ৯ সেবা | ৮ | ২.৪৫ | ২,০১৫,৭৪৬,৫০২ | ২.৮৩ | ২০,১৫৭,৪৪৫,৫০০ | ২.৮২ | ৩৮,৪৫২,৮০৩,৮০০ | ১.২৩ | ১১,২০৭,০৫০ | ৫.৮৩ | ২৫৫,৯০৭,১৯৭.২০ | ৫.৩০ | ১৪৪১৭ | ৮.২৬ | | | |
| ১০ কাগজ ও মুদ্রণ শিল্প | ৫ | ১.৫৩ | ৩১৯,৬৯১,৫৫৬ | ০.৪৫ | ৩,১৯৬,৯১৫,৫৬০ | ০.৪৫ | ১৫,৫০৯,২৩৭,৭৩১ | ০.৫০ | ২,৫২৬,৩১০ | ১.৩১ | ১৫৫,৮৪৯,৫৪১.৪০ | ৩.২২ | ৬০৪৯ | ৩.৪৭ | | | |
| ১১ জ্বালানী ও শক্তি | ১৭ | ৫.২০ | ৫,১৪৮,৭৯৬,৭৭৫ | ৭.২৪ | ৫১,৪৮৭,৯৬৭,৭৭০ | ৭.২১ | ৪৬৬,৩৮০,৩০৯,০৪৩ | ১৪.৮৯ | ৭,১১৯,৯৯৮ | ৩.৭১ | ৪১১,৩৩৬,৫৬৫.৫০ | ৮.৫৯ | ১০১৫১ | ৫.৮২ | | | |
| ১২ মিউচুয়াল ফান্ড | ৩৭ | ১১.৩১ | ৫,৫৩৫,৭০০,৫৩২ | ৭.৭৮ | ৫৫,৫৩৫,৭০০,৫৩০ | ৭.৭৫ | ৩৮,২৫৭,১৩৯,৪৮২ | ১.২২ | ২২,৩৩৭,৪৭৯ | ১১.৬৪ | ১৬৬,১১১,৫৫৫.৬০ | ৩.৩৯ | ১১৯৭৭ | ৬.৮৭ | | | |
| ১৩ ব্যাংকিং | ২৯ | ৮.৮৭ | ২৯,৪৩২,২৭৩,৯৪৬ | ৪১.৩৮ | ২৯৪,৩২২,৭৩৯,৪৩০ | ৪১.২১ | ৫৮৩,৮৭০,৭৪২,৮০০ | ১৫.৬৪ | ৪১,৩৯৪,৪১১ | ২১.৫৫ | ৬৩৮,২৫৫,৬৩২.৩০ | ১৩.৩৩ | ১৫৮৮৮ | ৯.১১ | | | |
| ১৪ সিরামিকস্ | ৫ | ১.৫৩ | ৭৫০,২২৬,২৪৫ | ১.০৫ | ৭,৫০২,২৬২,৪৫০ | ১.০৫ | ২৪,৯৯৩,৪৬০,২৯০ | ০.৭৯ | ৩,৪৮৮,৩৭৫ | ১.৮২ | ১৪৭,১৪৪,০২৩.৬০ | ৩.০৭ | ৫১০৩ | ২.৯২ | | | |
| ১৫ তথ্য যোগাযোগ ও প্রযুক্তি | ৯ | ২.৭৫ | ৫১৮,০২৫,৭২৯ | ০.৭৩ | ৫,১৮০,২৫৭,২৯০ | ০.৭৩ | ১৯,৯০৬,৪০৪,৪৯২ | ০.৬৪ | ৩,৭২১,২৬৫ | ১.৯৪ | ১৩৫,০২৮,৭৩৭.৯০ | ২.৮২ | ২৮৮২ | ১.৬৫ | | | |
| ১৬ লিজিং অ্যান্ড ফাইন্যান্স | ২২ | ৬.৭৩ | ৪,৭৮৯,০৩০,২৭৬ | ৬.৭৩ | ৪৭,৮৯০,৩০২,৭৩০ | ৬.৭০ | ১৬৩,৮৩০,১৮৩,০৫৭ | ৫.২৩ | ১১,১০১,৬৮০ | ৫.৭৮ | ১৩০,৪৩৩,১১১.৬০ | ২.৭৩ | ৮১৮২ | ৪.৬৯ | | | |
| ১৭ টেলিকমিউনিকেশন | ২ | ০.৬১ | ১,৫১৫,২০৫,৫৩২ | ২.১৩ | ১৫,১৫২,০৫৫,৫৩০ | ২.১২ | ৪০০,১৮২,৭৮৬,৩৫৫ | ১৫.০১ | ৬৩৩ | ০.০০ | ২৯৮,৭০৯,৬৯১.০০ | ০.০১ | ২৭৪২ | ০.১৩ | | | |
| ১৮ বিবিধ | ১৫ | ৪.৫৯ | ১,৮২০,০৫৬,৯৭৭ | ২.৫৬ | ১৮,২০০,০৫৬,৯৭০ | ২.৫৫ | ২৭৭,৯২২,২৫২,২৭৩ | ৮.৮৮ | ৯৯৭,৬৪৯ | ০.৫২ | ২৯৮,৯৫৫,৮৫৫.০০ | ৬.২০ | ১৪৮৮১ | ১.৫৭ | | | |
| ১৯ কর্পোরেট বন্ড | ১ | ০.৩১ | ৩,০০০,০০০ | ০.০০ | ৩,০০০,০০০ | ০.৪২ | ২,৭২৪,০০০,০০০ | ০.০৯ | ৯,৮৮৮,৩৮৮ | ৫.১৫ | ৫৭৯,৪৬০,০০০ | ৬.২৫ | ২২৮ | ৮.৩৩ | | | |
| মোট | ৩২৭ | ১০০.০০ | ৭১,১৩১,০৯৪,৬৯০ | ১০০.০০ | ৭১৪,২৮০,৯৪৬,৯০০ | ১০০.০০ | ৩,১৩১,৬৮৬,৮২৭,৮১২ | ১৯২,১২৬,০৫৫ | ১০০.০০ | ৪,৭৮৬,১২৬,২১১.৯০ | ১০০.০০ | ১৪৪,৪৭৭ | ১০০.০০ | | | | |

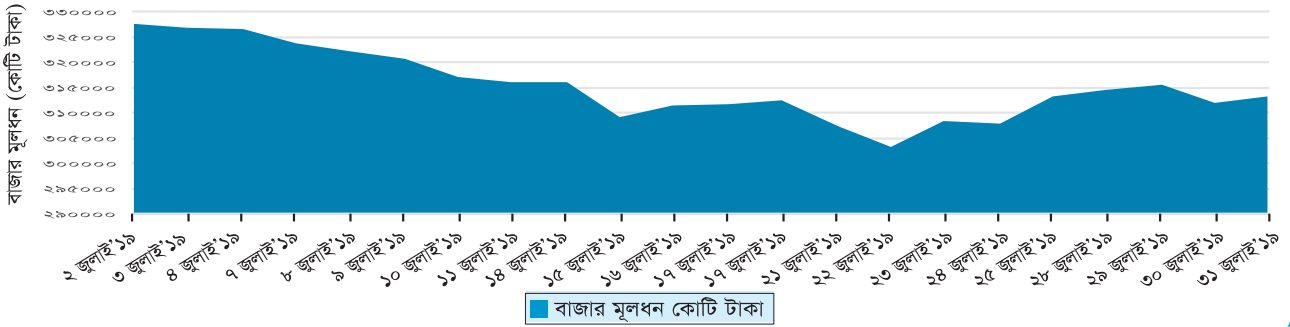
সেক্টোরাল ইনডেক্স : জুলাই ২০১৯

| খাত | ১ম সপ্তাহ (০৪/০৭/১৯) | | ২য় সপ্তাহ (১১/০৭/১৯) | | ৩য় সপ্তাহ (১৮/০৭/১৯) | | ৪র্থ সপ্তাহ (২৫/০৭/১৯) | | মাস শেষে (৩১/০৭/১৯) | | বিশ্বত মাস শেষে (৩০/০৬/১৯) | মাসিক পরিবর্তন % |
|--------------------------|------------------------|----------------------|-----------------------|----------------------|-----------------------|----------------------|------------------------|----------------------|---------------------|------------|----------------------------|------------------|
| | সাপ্তাহিক পরিবর্তন % | সাপ্তাহিক পরিবর্তন % | সাপ্তাহিক পরিবর্তন % | সাপ্তাহিক পরিবর্তন % | সাপ্তাহিক পরিবর্তন % | সাপ্তাহিক পরিবর্তন % | সাপ্তাহিক পরিবর্তন % | সাপ্তাহিক পরিবর্তন % | | | | |
| জীবন বীমা | ১০৪৯৫.১০৮ | ৮.০৩ | ১০২২০৪.০৭২ | (২.৬২) | ১০২৫২৪.৫৭১ | ০.৩১ | ৯৯৮৯০ | (২.৫৭) | ৯৭১৫৮.৮১ | ১০১৫৭.৩১০৮ | (৪.৩৪) | |
| সাধারণ বীমা | ৯১৪০.৫৭৯৪ | ৬.০৫ | ৯৩১১.৯৬৪৭ | ১.৮৪ | ৯০৩৯.৮৩৬৫ | (২.৯২) | ৮৯০৪.৯৮ | (১.৪৯) | ৮৬২১.৮৩০৪ | ৮৯১০.৯৫২৪ | (৩.২৪) | |
| বস্ত্রশিল্প | ২০৮১.০৩১৬ | ১৪.১৭ | ১৯৩৭.৪১৫৭ | (৬.৯০) | ১৮৭১.৫৯৫৪ | (৩.৪০) | ১৮২৮.৭ | (২.২৯) | ১৮২২.৮১০৯ | ২০৭২.৩৬৪২ | (১২.০৪) | |
| ঔষধ ও রসায়ন | ৩৩৯৪৩.১৫৭২ | ৩.১৪ | ৩৩৩৬৯.৮২৮ | (১.৬৯) | ৩২৯৩৫.৪৬৫৫ | (১.৩০) | ৩২৭৩৯ | (০.৬০) | ৩২৯০৯.৯১৩১ | ৩৪৪৫১.০৯৯৫ | (৪.৪৭) | |
| খাদ্য ও আনুষঙ্গিক | ১৬৯৮৪.১৮৮৬ | ৬.৪৭ | ১৬৭০৮.৯৫১৪ | (১.৬২) | ১৬১০২.৯২৫৫ | (৩.৬০) | ১৬০৫২ | (০.৩২) | ১৫৭৫২.৫৮০৯ | ১৭১৬০.০৯২৯ | (৭.০৪) | |
| সিমেন্ট | ৪৩৭৫.৬৩১৮ | ৬.১৪ | ৪১০০.৯৭৭২ | (৬.২৮) | ৪০৭৫.৮৭৫ | (০.৬১) | ৪০৩৪.২ | (১.০২) | ৪১২২.৩২২৭ | ৪৩৮০.৬৯৭৯ | (৫.৯৬) | |
| প্রকৌশল | ৬০৭১.৯৮০১ | ৭.৫০ | ৫৮২৯.৬৬১৩ | (৩.৯৯) | ৫৬৫৪.৬৬৫২ | (৩.০০) | ৫৫৮৬.৩ | (১.২১) | ৫৬৪৮.২৭১৩ | ৬০৭২.১২২৩ | (৬.৯৮) | |
| চামড়া শিল্প | ৬৮৫১.৯১৩২ | ০.৬৬ | ৬৭৬৩.২৬৭২ | (১.২১) | ৬৭৬২.১৩২ | (০.০৩) | ৬৬৭৪.৪ | (১.৩০) | ৬৬৩৬.৯২৮৫ | ৬৯৬৮.৬৮৬৬ | (২.৩২) | |
| সেবা | ১৭৪০.৪৪৮২ | ১০.৮৫ | ১৬৩৬.৯৮৭৬ | (৫.৯৪) | ১৬০৬.৭৭০৭ | (১.৮৫) | ১৫৮৮.৫ | (১.১৪) | ১৫৭০.০৪৬৯ | ১৭৫০.৯৫৩৫ | (১০.৩৩) | |
| কাগজ ও মুদ্রণ শিল্প | ৯৫১.২২৮৭ | ১০.৫৯ | ৮৯৬.৭৭৮৯ | (৫.৭২) | ৮৭৫.৯৯৯৯ | (২.৩২) | ৮৫৭.০২ | (২.১৭) | ৮৬০.১৬৬ | ৯০৪.৩৯১৯ | (৪.৮৯) | |
| জ্বালানী ও শক্তি | ১০৮৬৪.৭৩৬৫ | ৩.৫৯ | ১০৬২৬.২৫১৯ | (২.২০) | ১০৪৮৬.৬০৮৯ | (১.৩১) | ১০৬১৫ | ১.২২ | ১০৪৮৮.৩৬২৬ | ১০৯৩৬.০৫৫৫ | (৩.৮৩) | |
| মিউচুয়াল ফান্ড | ৫৯০৮.৩২২৫ | ৫.১৪ | ৬০২৯.৪৮৯৭ | ২.১২ | ৬০৬৬.৭৭৩৪ | ০.১২ | ৬০৬৪ | ১১.৫৫ | ৫৯৫৫.৮৭৬৪ | ৫৯২৮.৯৪৪২ | ৩.৪৪ | |
| ব্যাংকিং | ৫০৯৮৩.১৪৪৭ | ১.০৪ | ৫০০৬২.১৯ | (১.৮১) | ৪৯৮৬৯.৬৭২৭ | (০.৩৮) | ৫০৩৬০ | ০.৯৮ | ৫০৪৫৭.১৬১৪ | ৫১৯৪৭.০৭২৬ | (২.৮৭) | |
| সিরামিকস | ৬৭৬.২০৩৭ | ৩.৯৯ | ৬৩৩.১৬৩৩ | (৬.৩৭) | ৬২৭.৯৩৪৫ | (০.৭৮) | ৬২১.৬৭ | (০.৯৩) | ৬১০.২৬২৬ | ৬৪৮.৭২৬৩ | (৫.৭২) | |
| তথ্য যোগাযোগ ও প্রযুক্তি | ১০৪৪০.৯৩৩৮ | ৪.৮৫ | ৯৯০৬.৯০৬৪ | (৫.১১) | ৯৪৭৩.২৮৬৭ | (৪.৩৮) | ৯৪৩০.৯ | (০.৪৫) | ৯৯৫৮.২৭৭৬ | ১০২৬৯.২৫৩৫ | (৩.০৩) | |
| লিজিং অ্যান্ড ফাইন্যান্স | ২০৪৯২.৫৩৩২ | ১৩.০৫ | ১৯২১৩.৯৮৯৬ | (৬.২৪) | ১৮৪১০.২৮৯৫ | (৪.১৮) | ১৮৪৬৪ | ০.২৯ | ১৮১২৬.২৯৯ | ২০৭৮২.৩১৮৬ | (১২.৭৮) | |
| টেলিকমিউনিকেশন | ২১১১.৯০৬৩ | ৭.৫২ | ১৯৬১.১০১৫ | (৭.৫৮) | ১৯৩৮.৪৪৩৬ | (১.১৬) | ১৯১৬.৩ | (১.১৪) | ১৯৭৩.৫৭১২ | ২১৫৯.৭৫৫৬ | (৮.৬২) | |
| বিবিধ | ১০৭১৬.৪৯৩৪ | ৭.৮৯ | ১০৩৭০.০৭০১ | (৩.২৩) | ১০৩৬৫.৩৩৬৩ | (০.০৩) | ১০১৪৭ | (০.৮২) | ৯৯৩২.৪৮৮৮ | ১০৮৯৯.৮৭৩৮ | (৮.৮৮) | |

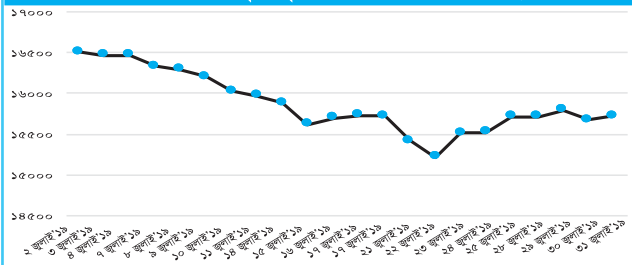
দৈনিক সিএসই সূচক, বাজার মূলধন ও লেনদেন : জুলাই ২০১৯

| তারিখ | সিএসই মূলধন | | সিএসই লেনদেন | | সিএসই মূল্যসূচক | | | | | সিএসই লেনদেন পরিবর্তন % | | | সিএসই মূল্যসূচক পরিবর্তন % | | | | | |
|-------------|-------------------------|--------------------------|-----------------------------------|-----------------------------|--------------------------------|---------------------|-------------------------|-----------------------------|--------------------|-----------------------------------|----------------------------------|-------------------------|---|----------------------------------|--------------------------------------|--|--------------------------------------|--------|
| | বাজার মূলধন (কোটি টাকা) | পরিমিত মূলধন (কোটি টাকা) | স্টক লেনদেনকৃত মুদ্রা (কোটি টাকা) | স্টক লেনদেনকৃত শেয়ার (লাখ) | সিএসই সার্বিক শেয়ার মূল্যসূচক | সিএসই -৩০ মূল্যসূচক | সিএসই সিনিয়র মূল্যসূচক | সিএসই ৫০ বেসমার্ক মূল্যসূচক | সিএসই শরিয়াহ সূচক | স্টক লেনদেনকৃত মুদ্রার পরিবর্তন % | স্টক লেনদেনকৃত শেয়ার পরিবর্তন % | করসিই সংখ্যা পরিবর্তন % | সিএসই সার্বিক শেয়ার মূল্যসূচকের পরিবর্তন % | সিএসই -৩০ মূল্যসূচকের পরিবর্তন % | সিএসই সিনিয়র মূল্যসূচকের পরিবর্তন % | সিএসই ৫০ বেসমার্ক মূল্যসূচকের পরিবর্তন % | সিএসই শরিয়াহ মূল্যসূচকের পরিবর্তন % | |
| ২ জুলাই ১৯ | ৫২৭,৫২৮.২৬ | ৭১,২৮৯.৪০ | ৫৪.১৭ | ১২৮.৫০ | ১০৪১ | ১৪৫১২.০০৭৭ | ১৪৩৩৯.২০০৮ | ১০০১০.২১১৫ | ১২০১.৭৯৯৮ | ১০৭৭.৪৯৫ | ৩০.৭৭ | ১০৮.৮২ | ১০১.৭১ | (০.০৫) | (০.০৩) | ০.০৫ | (০.৪৮) | ১.১১ |
| ৩ জুলাই ১৯ | ৫২৬,৭৬৭.১৪ | ৭১,২৮৯.৪০ | ৩০.৩৫ | ৯১.৮৮ | ৮২২০ | ১৪৪৬৫.২০৬৬ | ১৪৩০৭.২১৫ | ৯৯৮৩.৩৪৭৮ | ১১৯৭.৮২৮৮ | ১০৭৭.০৮১১ | (৫৬.৭৫) | (৬১.৫১) | ৮.৪৪ | (০.৯০) | (০.৪২) | (০.২৭) | (১.০৯) | ০.০৭ |
| ৪ জুলাই ১৯ | ৫২৬,৪৫৫.২০ | ৭১,২৮৯.৪০ | ৪০.১৯ | ১০৫.৮৭ | ৯০৬৯ | ১৪৪৬৯.৩৭৯৮ | ১৪৩৮৯.০৮২২ | ৯৯৮৪.৭৮৭১ | ১১৯৭.০৮৭১ | ১০৭৭.৬১৯৩ | (১১.৮৪) | ২৮.৬৪ | (৮.৫৫) | (১.৮১) | (১.০১) | ০.০২ | (১.৯২) | (০.৯০) |
| ৫ জুলাই ১৯ | ৫২০,৬৬২.৪৪ | ৭১,২৮৯.৪০ | ১৮.২০ | ৮০.২৬ | ৭১৪৯ | ১৪৩০০.০১৪৪ | ১৪৩০০.৮২ | ৯৯০২.৯৯১৬ | ১১৮৮.২৬৪৮ | ১০৬৬.০৯৯ | (১৭.৮২) | ৯.৫৬ | (৯.৭৫) | (২.৪১) | (১.১৮) | (০.৮২) | (২.৪৭) | (১.১১) |
| ৬ জুলাই ১৯ | ৫২২,২৮৬.২৯ | ৭১,২৮৯.৪০ | ১৪.৫৬ | ৬২.২৮ | ৬৯৬২ | ১৪২৯০.৫৩৫৫ | ১৪২৯০.৫০৭৫ | ৯৮৭৯.১৫৬৮ | ১১৮৮.৬৩১৬ | ১০৬৬.৬১১৩ | (৫৭.৪১) | (৫২.৮৮) | (৪৫.৭৭) | (২.৮৩) | (১.৬২) | (০.২৪) | (২.৭৬) | (২.৮৮) |
| ৭ জুলাই ১৯ | ৫২০,৬৮০.৬২ | ৭১,২৮৯.৪০ | ১৯.৫১ | ৭৮.১৮ | ৭০১১ | ১৪২০০.২৭৬৫ | ১৪২০৫.৬৯৫৫ | ৯৮২৬.৩৩৯ | ১১৮০.৩৬৬৫ | ১০৫৬.১৪৫৪ | (৩০.৫২) | (২৫.০৭) | (৪৪.৪৬) | (২.৫৫) | (১.০২) | (০.৫৩) | (২.১১) | (২.৩০) |
| ১০ জুলাই ১৯ | ৫১৭,১৮৮.৭৭ | ৭১,২৮৯.৪০ | ১৮.৭৬ | ৮১.৮৮ | ৭২৭১ | ১৪১০০.২৯১৩ | ১৪১০৮.৩৮৮৮ | ৯৭৭৭.৮৭১৬ | ১১৭০.৪৪৩৬ | ১০৪৪.২৪০১ | (৪৪.৬৫) | (৪৪.৫৫) | (২৯.০৭) | (২.৭৮) | (১.১৬) | (১.০০) | (২.২৭) | (২.৩৮) |
| ১১ জুলাই ১৯ | ৫১৫,৮৬৫.৭২ | ৭১,২৮৯.৪০ | ১২.২১ | ৫৯.৮৭ | ৬৯৬৯ | ১৪০৭২.৯০৫৫ | ১৪১২৬.৭৮৬৬ | ৯৬৯৮.০১৩৫ | ১১৬৬.৭০৫৫ | ১০৪২.৫৫৬২ | (৭১.১১) | (৫৯.৯৭) | (৩১.৮৮) | (৩.৯০) | (১.৮৫) | (০.৫১) | (২.৭১) | (৩.২০) |
| ১৪ জুলাই ১৯ | ৫১৫,৯৬৫.২০ | ৭১,২৮৯.৪০ | ১১.৬৮ | ৬০.৫৬ | ৬৯১০ | ১৪০৮১.৫২০২ | ১৪০৫০.৪২ | ৯৬৯৫.২২০৬ | ১১৬৬.৬৮৭৫ | ১০৩৮.০২৭৪ | (৬৭.০৮) | (৩০.৭১) | (২০.০৫) | (৪.১০) | (২.৪০) | (০.৫৪) | (৩.১১) | (৩.৬২) |
| ১৫ জুলাই ১৯ | ৫১৫,১৫৫.৯০ | ৭১,২৮৯.৪০ | ১৪.৪১ | ৬২.২৭ | ৬৯১১ | ১৪০১৯.৫৭১৬ | ১৪০৮৯.৭৫৩৫ | ৯৬৭৭.৯৮২৫ | ১১৬৬.৫৫২৫ | ১০১৮.০০৫২ | (৬৬.৬৬) | (৫৫.২০) | (৯.৬৫) | (৫.৪৭) | (৩.৫২) | (১.৬০) | (৪.০৪) | (৫.৫২) |
| ১৬ জুলাই ১৯ | ৫১১,৩৭১.০৮ | ৭১,২৮৯.৪০ | ১৬.৪৪ | ৬৯.৯২ | ৬৯৮৮ | ১৪০৭০২.৪০৮১ | ১৪০৫৬.৪১১৭ | ৯৬৫৫.০০১৮ | ১১৬৫.১৪২৭ | ১০১১.৭৯৭৭ | (৮৪.৪৭) | (৮১.৯৯) | (৫৭.৩৭) | (৫.১১) | (০.৫২) | (৩.৯২) | (৪.৬৭) | (৪.৬৭) |
| ১৭ জুলাই ১৯ | ৫১১,৭৬০.০৭ | ৭১,২৮৯.৪০ | ৩০.১৪ | ২২২.৩০ | ৭০২২ | ১৪০৩০.৫৩৬৬ | ১৪০৪৬.৪৭০৯ | ৯৬৫৫.৪২০২ | ১১৬৫.৩৩৫৫ | ১০২২.৭২৬৭ | (৬১.৯৮) | (১১.৮২) | ৭.২৯ | (৪.৫০) | (৩.০৫) | ০.২৩ | (৩.৪৫) | (৪.৮৫) |
| ১৮ জুলাই ১৯ | ৫১০,৫৪৬.২২ | ৭১,২৮৯.৪০ | ১৬.৮১ | ৭০.৯৬ | ৬৯৬৩ | ১৪০৭২.৭১৩৩ | ১৪০৪৯.৬৬৪২ | ৯৬৫৫.২৯১১ | ১১৬৫.৪৪০৮ | ১০২০.৪৯৭ | (৮২.৫৫) | (৭৭.৮৭) | ১৬.৪৫ | (৪.৫৭) | (৩.১৭) | (০.০১) | (৩.৫৭) | (৪.৯৬) |
| ২১ জুলাই ১৯ | ৫০৭,২৫০.৭৮ | ৭১,২৮৯.৪০ | ১৭.১০ | ৭৯.৩০ | ৬৯৬৬ | ১৪০১৫.৫৩৬৬ | ১৪০৫০.৪১১৭ | ৯৬৫৫.২৯০৬ | ১১৬৫.৯৯১৬ | ১০০০.৩০৬৬ | (৫৭.৫৮) | (৬৮.০২) | ১২.৯৩ | (৬.৯২) | (৫.২৬) | (১.৯৪) | (৫.৭০) | (৭.০০) |
| ২২ জুলাই ১৯ | ৫০৬,১৮৪.৭৪ | ৭১,২৮৯.৪০ | ২১.১৭ | ৮৮.২৬ | ৬৯৬৮ | ১৪০১৫.২৭৫৫ | ১৪০৫০.৫০৫৫ | ৯৬৫৫.৩০১২ | ১১৬৫.০১১২ | ৯৯০.১০৫১ | (৫১.৬৬) | (২৬.৭২) | (৭.১৫) | (৪.৮৮) | (৬.৪৭) | (১.২৩) | (৭.১১) | (৮.১১) |
| ২৩ জুলাই ১৯ | ৫০৬,০৭৭.৫২ | ৭১,২৮৯.৪০ | ১২.৩৭ | ৫৭.০০ | ৭২৯০ | ১৪০১৫.০৬৩৩ | ১৪০৫০.২৯৬৬ | ৯৬৫৫.৬৬১৬ | ১১৬৫.৯০৫৫ | ১০০৯.১৬৭১ | (৮০.৫৫) | (৭৯.৭৭) | (২২.৯৭) | (৬.৯০) | (৫.৫৯) | ১.৯১ | (৫.৭৬) | (৭.৫২) |
| ২৪ জুলাই ১৯ | ৫০৭,৯৬৫.১২ | ৭১,২৮৯.৪০ | ১৬.৬৬ | ৭৮.০০ | ৭২৯২ | ১৪০২০.২১ | ১৪০৩০.৬৭ | ৯৬৫৫.৫৫ | ১১৬৫.০৯ | ১,০০৭.৪১ | - | - | - | - | - | - | - | - |
| ২৫ জুলাই ১৯ | ৫০৭,২৭০.৩৯ | ৭১,২৮৯.৪০ | ২৮.৮৫ | ৯৯.১৭ | ৮০৪০ | ১৪০১৫.৭৬ | ১৪০৪০.৬৭ | ৯৬৫৫.৫২ | ১১৬৫.৭২ | ১,০১৬.৪৭ | - | - | - | - | - | - | - | - |
| ২৮ জুলাই ১৯ | ৫০৪,৪৬৭.১৫ | ৭১,২৮৯.৪০ | ২০.৯৬ | ৭৭.০৮ | ৬৯৬৬ | ১৪০১৫.৭৮ | ১৪০৪০.৬৫ | ৯৬৫৫.১৬ | ১১৬৫.৫৯ | ১,০১৬.৯৯ | - | - | - | - | - | - | - | - |
| ২৯ জুলাই ১৯ | ৫০৫,৪০৭.০১ | ৭১,২৮৯.৪০ | ২০.৪০ | ৮০.৮৮ | ৮২৭৭ | ১৪০১৫.৯৬ | ১৪০৫০.০৭ | ৯৬৫৫.০১ | ১১৬৫.২৫ | ১,০০০.৬৬ | - | - | - | - | - | - | - | - |
| ৩০ জুলাই ১৯ | ৫১১,৮৭০.৫০ | ৭১,২৮৯.৪০ | ২০.৬৬ | ৭৮.২২ | ৮২৫৬ | ১৪০১৫.৫২ | ১৪০৫০.০৮ | ৯৬৫৫.০৭ | ১১৬৫.৮৫ | ১,০২৪.৭১ | - | - | - | - | - | - | - | - |
| ৩১ জুলাই ১৯ | ৫১১,০৪৮.৬৮০ | ৭১,২৮৯.৪০ | ১৭.২৭০৮ | ৭২.২৪ | ৭৭৭৭ | ১৪০১৫.৪৬২৪ | ১৪০৫০.২২৭৭ | ৯৬৫৫.০০৮৮ | ১১৬৫.৪০০৭ | ১০২৬.৪২০৮ | - | - | - | - | - | - | - | - |

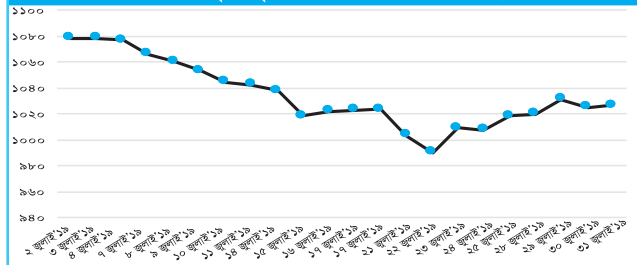
সিএসই বাজার মূলধনের মাসিক গতিপ্রকৃতি : জুলাই ২০১৯



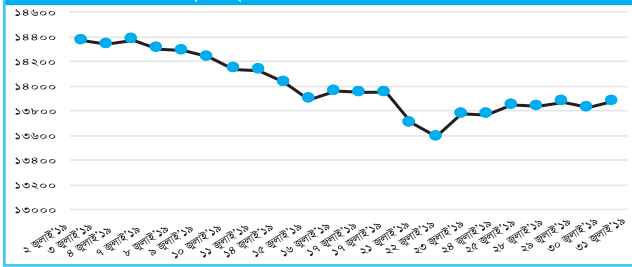
সিএসই সার্বিক শেয়ার মূল্যসূচক মাসিক প্রবণতা : জুলাই ২০১৯



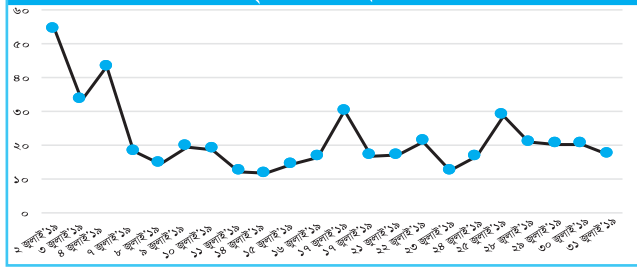
সিএসই শরিয়াহ মূল্যসূচক মাসিক প্রবণতা : জুলাই 2019



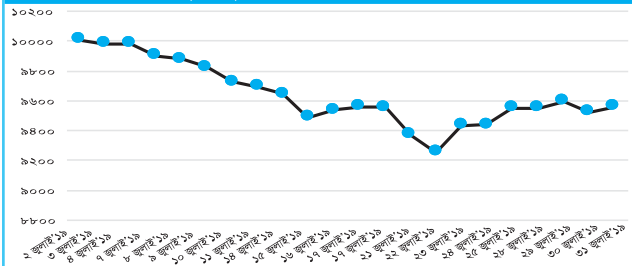
সিএসই-30 মূল্যসূচক মাসিক প্রবণতা : জুলাই ২০১৯



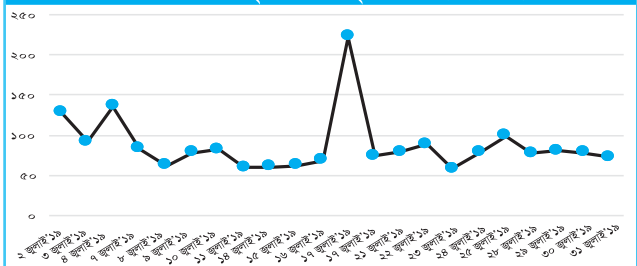
সিএসই বাজার মাসিক গতিপ্রকৃতি-লেনদেনমূল্য (কোটি টাকা) : জুলাই ২০১৯



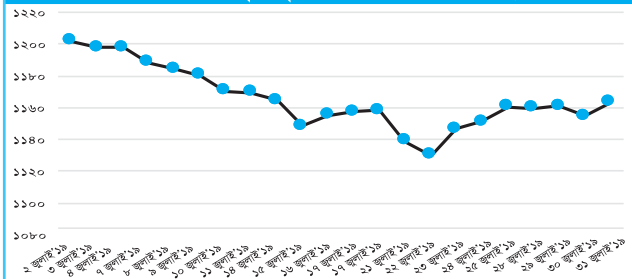
সিএসইএক্স মূল্যসূচক মাসিক প্রবণতা : জুলাই ২০১৯



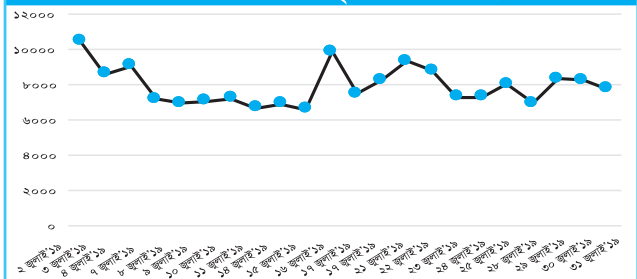
সিএসই বাজার মাসিক গতিপ্রকৃতি-লেনদেনকৃত শেয়ার (লাখ) : জুলাই ২০১৯



সিএসই-50 বৈশ্বমার্ক মূল্যসূচক মাসিক প্রবণতা : জুলাই ২০১৯



সিএসই বাজার মাসিক গতিপ্রকৃতি-কড়াক্ট : জুলাই ২০১৯



সিএসই-৩০ মূল্যসূচকভুক্ত কোম্পানিসমূহের পরিসংখ্যান : জুলাই ২০১৯

| কোম্পানির আইডি | কোম্পানির নাম | খাত | গ্রুপ | মাসিক বাজারদর | | মোট কন্ট্রোল | মোট লেনদেনকৃত শেয়ার সংখ্যা | মোট লেনদেন মূল্য (লাখ টাকা) | মোট লেনদেনের % | মোট ক্রেডিৎ দিবস | মাসগোষ্ঠে বাজার মূলধন মূলধন (কোটি টাকা) | মোট বাজার মূলধন (%) | মাস শেষে বাজারদর ৩১/০৭/১৯ | সাপ্তাহিক পরিবর্তন | | | | মাসিক পরিবর্তন % | ডিজিভেন্ড | |
|----------------|------------------------------|-----------------------|-------|---------------|-----------|--------------|-----------------------------|-----------------------------|----------------|------------------|---|---------------------|---------------------------|--------------------|---------------------|---------------------|----------------------|------------------|----------------------|-------|
| | | | | সর্বোচ্চ | সর্বনিম্ন | | | | | | | | | ১ম সপ্তাহ ০৪/০৭/১৯ | ২য় সপ্তাহ ১১/০৭/১৯ | ৩য় সপ্তাহ ১৮/০৭/১৯ | ৪র্থ সপ্তাহ ২৪/০৭/১৯ | | ক্যাশ (শেয়ার প্রতি) | বোনাস |
| | | | | | | | | | | | | | | | | | | | | |
| ১০০০১ | ডেলটা লাইফ ইশুরেন্স | জীবন বীমা | এ | ১০২.৯০ | ৯০.৩০ | ৭৩ | ১৪,৬০৫ | ১৪.৬১ | ০.০৩ | ১৫ | ১,১৬৫.৭৩ | ০.৩৭ | ৯৪.২০ | ০.৯৯ | (৭.৮৬) | ১.২৮ | (২.৫৩) | (৬.৫৫) | ১.০০ | ১০% |
| ১০০০২ | ন্যাশনাল লাইফ ইশুরেন্স | জীবন বীমা | এ | ২৭৯.৮০ | ২২৩.০০ | ১২৯ | ১৭,৪৯৯ | ৪৫.৬৭ | ০.১০ | ১২ | ২,৬২৮.৪০ | ০.৮৪ | ২৪২.২০ | ১২.৬২ | (৩.০৬) | ৯.০৯ | (৫.১৯) | ৬.৮৪ | ১.২০ | ০% |
| ১২০৪৪ | আরগন ডেনিমস | বস্ত্রশিল্প | এ | ২৫.৪০ | ২১.০০ | ১৭৯ | ৪২৫.৪৩৫ | ১০০.৯৫ | ০.২১ | ১৬ | ২৮১.৯৫ | ০.০৯ | ২৩.৫০ | - | (৩.৫৭) | (২.০৬) | (১.৬৮) | (৬.৭৫) | - | ৫.০০% |
| ১২০৫৪ | শাশা ডেনিমস | বস্ত্রশিল্প | এ | ৪৭.৭০ | ৩৪.০০ | ৩৬৬ | ১৪২.৭৩৮ | ৫৮.৩৬ | ০.১২ | ১৬ | ৪৮৮.৬৭ | ০.১৬ | ৩৮.২০ | - | (১৪.১৯) | (২.৫১) | (২.৩১) | (১৭.৮৫) | - | ১০% |
| ১৩০০২ | স্কায়ার ফার্মাসিউটিক্যালস | ঔষধ ও রাসায়ন | এ | ২৬৪.০০ | ২৪৯.০০ | ১৬৪৪ | ৩২৩,৭৭২ | ৮৩১.৬৭ | ১.৭৪ | ১৬ | ১৯,৮৩৫.৬৭ | ৬.৩৩ | ২৫১.৪০ | (২.০৮) | (০.৫৮) | (১.৩৬) | (১.৪৯) | (৫.১০) | ০.৬০ | - |
| ১৩০০৩ | অ্যাডভান্স ক্যামিক্যালস | ঔষধ ও রাসায়ন | এ | ২৭৩.০০ | ২৪০.০০ | ১৫০ | ৬,৮৭৮ | ১৭.৫৬ | ০.০৪ | ১৬ | ১,২৭২.১৮ | ০.৪১ | ২৫৫.০০ | (০.৭৬) | (৬.৫৬) | - | (১.৯৬) | (৭.২৭) | - | ০.২০ |
| ১৩০৩১ | একমি ল্যাবরেটরিজ | ঔষধ ও রাসায়ন | এ | ৭৭.০০ | ৬৬.৭০ | ৩৮১ | ১১৯,৮৪৭ | ৮৭.৯৬ | ০.১৮ | ১৬ | ১,৫৩২.০০ | ০.৪৯ | ৭২.৪০ | (১.৩২) | (২.৫৪) | ০.১৪ | (২.৩৩) | (৪.৪৯) | - | ০.০৩ |
| ১৪০২৬ | অলিম্পিক ইন্ডাস্ট্রিজ | খাদ্য এবং আনুষঙ্গিক | এ | ২৫৯.০০ | ২১০.২০ | ৮০ | ৯,৩৭৭ | ২০.৮৮ | ০.০৪ | ১১ | ৪,৪১২.৬৫ | ১.৪১ | ২২০.৭০ | (১.৮২) | ০.৯৯ | (৪.০১) | - | (৬.৬৪) | - | ০.১২ |
| ১৫০০১ | কনফিডেন্স সিমেন্ট | সিমেন্ট | এ | ১৫৭.৩০ | ১২৫.১০ | ১৩৩ | ১৬,১৯৪ | ২৪.২২ | ০.০৫ | ১৫ | ৯০৭.০৭ | ০.২৯ | ১৪০.০০ | (১.৯০) | (৪.২৬) | (৩.১০) | (৮.৬২) | (১১.৩৯) | ০.৩০ | ১২% |
| ১৫০২২ | বিএসআরএম স্টীলস | প্রকৌশল | এ | ৬১.০০ | ৫০.০০ | ২৩৬ | ৩,৬৬০.৮১১ | ২,০৫৭.৪৭ | ৪.৩০ | ১৫ | ২,০৬৮.৫৪ | ০.৬৭ | ৫৫.৫০ | (১.০৪) | (১.৯২) | (৩.৫৭) | ০.৫৫ | (৩.৯৮) | - | ০.১৩ |
| ১৬০২৯ | রতনপুর স্টীল রি-রোলিং মিলস | প্রকৌশল | এ | ৪৭.০০ | ৩৭.০০ | ৪০৬ | ৮৬২,৩৬৪ | ৩৬৯.৯৭ | ০.৭৭ | ১৫ | ৪২২.৯৭ | ০.১৪ | ৪১.৮০ | ০.৪৩ | (৪.৯৪) | (৩.১৬) | (৪.৬৬) | (৯.১১) | ৫.৫০ | - |
| ১৬০৩২ | বাংলাদেশ স্টীল রি-রোলিং মিলস | প্রকৌশল | বি | ৭২.৭০ | ৬১.৫০ | ৬৩৭ | ৭৯০,৬৭৬ | ৫৪৫.৯১ | ১.১৪ | ১৬ | ১,৫৩৬.৮০ | ০.৪৯ | ৬৫.১০ | (০.৫৬) | (৪.০৯) | ০.১৫ | (৪.২৬) | (৮.৭০) | ৩৪.৫০ | - |
| ১৮০১০ | সাইফ পাওয়ারস্টেক | প্রকৌশল | এ | ১৪.৫০ | ১৫.৬০ | ৮১৩ | ৭০৭,৮৬৭ | ১২১.৬৬ | ০.২৫ | ১৬ | ৫৩০.৫৩ | ০.১৭ | ১৬.৫০ | (১.০৩) | (৫.২১) | (৬.৫৯) | (১.৭৬) | (১৪.৯৫) | ১.৭০ | ০% |
| ২০০০২ | পদ্মা অয়েল | জ্বালানী ও শক্তি | এ | ২৩৪.৯০ | ২২০.০০ | ১৩৫ | ১৪,১৬৬ | ৩২.০১ | ০.০৭ | ১৬ | ২,২১০.২৪ | ০.৭১ | ২২৫.০০ | ২.৫৮ | (২.৫১) | (০.০৯) | (০.৫৮) | (০.০৯) | ৪.৫০ | ০% |
| ২০০০৪ | সামিট পাওয়ার | জ্বালানী ও শক্তি | এ | ৪১.৫০ | ৩৭.৭০ | ৩৮৫ | ১৮১,০১০ | ৭২.০০ | ০.১৫ | ১৬ | ৪,১৮৬.০৮ | ১.৩৪ | ৩৯.২০ | (২.১৫) | (১.৯৫) | (১.০০) | - | (৬.৪৪) | ১.৫০ | ০.১০ |
| ২০০০৭ | যমুনা অয়েল | জ্বালানী ও শক্তি | এ | ১৭৪.৯০ | ১৬১.২০ | ১৯০ | ৩৬,৯৩০ | ৬৩.৮৯ | ০.১৩ | ১৬ | ১,৮৬৬.১৮ | ০.৬০ | ১৬৯.০০ | ০.১১ | (১.৭৭) | (০.৯৯) | - | (৩.২১) | - | - |
| ২০০০৮ | মেঘনা পেট্রোলিয়াম | জ্বালানী ও শক্তি | এ | ১৯৮.২০ | ১৮৩.০০ | ১২৬ | ১১,১৩৮ | ২১.৫০ | ০.০৪ | ১৬ | ২,০৬০.৪৩ | ০.৬৬ | ১৯০.৪০ | (২.৯৮) | (০.১৬) | (০.০৫) | ১.৭২ | (৩.৯৮) | ১.০০ | - |
| ২০০০৯ | তিতাস গ্যাস | জ্বালানী ও শক্তি | এ | ৪০.৯০ | ৩৬.৬০ | ৩০৬ | ২০৯,১০২ | ৮০.৮৭ | ০.১৭ | ১৬ | ৩,৭১৯.৪৭ | ১.১৯ | ৩৭.৬০ | (০.২৫) | (২.০৩) | (২.৫৮) | ০.৮০ | (৫.০৫) | ০.৫০ | - |
| ২০০১২ | মোবিল যমুনা বাংলাদেশ | জ্বালানী ও শক্তি | এ | ৯১.৪০ | ৮৪.০০ | ১০৮৬ | ৬৬,২১১ | ৫৮.৮৪ | ০.১২ | ১৬ | ২,৭৬৮.৪১ | ০.৮৮ | ৮৭.৪০ | - | (০.১১) | (১.০০) | (১.৯১) | (২.৮৯) | ০.৬০ | - |
| ২০০১৯ | ডরীন পাওয়ার | জ্বালানী ও শক্তি | এ | ৮০.০০ | ৬৮.৬০ | ১৫৮৯ | ৩,৩৭৬,৭৯৪ | ২,৫৯২.০২ | ৫.৪২ | ১৬ | ৮৯৩.২৭ | ০.২৯ | ৭৬.৯০ | (১.০১) | (৪.৫৮) | (১.৮৭) | ৩.৮০ | (৩.১৫) | ০.৫০ | - |
| ২২০০৬ | সিটি ব্যাংক | ব্যাংকিং | এ | ২৮.৭০ | ২৫.৭০ | ৬৭৮ | ৪১৭,৫৭২ | ১১৫.১২ | ০.২৪ | ১৬ | ২,৭৯৫.০৬ | ০.৮৯ | ২৭.৫০ | ১.০৭ | (৩.১৭) | (০.৩৬) | (০.৭৩) | (২.১৪) | ১.৫০ | ৫% |
| ২২০১২ | আল আরাফা ইসলামী ব্যাংক | ব্যাংকিং | এ | ১৮.৮০ | ১৭.৬০ | ২৭০ | ১৪৩,৫৪৮ | ২৬.০৯ | ০.০৫ | ১৬ | ১,৯৫৯.৪২ | ০.৬৩ | ১৮.৪০ | (২.৬৬) | (১.০৯) | ১.১০ | ২.১৯ | (২.১৩) | ২.০০ | ০.১০ |
| ২২০২১ | ওয়ান ব্যাংক | ব্যাংকিং | এ | ১৩.৫০ | ১২.০০ | ৩৩৮ | ৩৭৯,০৭৮ | ৪৭.৮০ | ০.১০ | ১৫ | ১,০৪৫.৫৫ | ০.৩৩ | ১২.৪০ | (১.৫০) | - | (৬.১১) | - | (৬.৭৭) | - | - |
| ২২০২৩ | মার্কেটাইল ব্যাংক | ব্যাংকিং | এ | ১৫.০০ | ১২.৫০ | ৪৫৩ | ৪৮৫,৭৩০ | ৬৮.০৩ | ০.১৪ | ১৬ | ১,০৪৯.৫১ | ০.৪৩ | ১৪.৪০ | ০.৭০ | (২.৮০) | (০.৭২) | ২.১৭ | ১.৪১ | ০.২০ | ০% |
| ২২০২৫ | ইস্টার্ন ব্যাংক | ব্যাংকিং | এ | ৩৯.৫০ | ৩৬.০০ | ১২২ | ৩৩৯,৯৪১ | ১৩০.৪৮ | ০.২৭ | ১৫ | ৩,১৫৭.৯০ | ১.০১ | ৩৮.৯০ | (৩.৬৮) | ৩.০১ | (০.৫৩) | ২.১৩ | ২.৩৭ | - | - |
| ২২০২৬ | এক্সপোর্ট ইমপোর্ট ব্যাংক | ব্যাংকিং | এ | ১১.৪০ | ১০.০০ | ৯০৬ | ১,৩৫৭,২৯৬ | ১৪৩.৬৯ | ০.৩০ | ১৬ | ১,৪৬৬.৯৯ | ০.৪৮ | ১০.৬০ | (৩.৫৪) | (২.৭৫) | (১.৮৯) | ০.৯৬ | (৬.১৯) | ১.০০ | ১০% |
| ২২০২৮ | যমুনা ব্যাংক | ব্যাংকিং | এ | ১৮.২০ | ১৫.৮০ | ৪১৭ | ১,১৭৬,৬১৮ | ২০৬.২০ | ০.৪৩ | ১৬ | ১,৩১১.১৪ | ০.৪২ | ১৭.৫০ | (১.৬৮) | (২.৮৪) | ০.৫৮ | ০.৫৮ | (২.২৩) | - | - |
| ২৫০০২ | আইডিএলসি ফাইন্যান্স | লিজিং এন্ড ফাইন্যান্স | এ | ৬৪.০০ | ৫২.৫০ | ১৮০ | ৮২,০৫৪ | ৪৭.৯৭ | ০.১০ | ১১ | ২,১৭৯.৩৫ | ০.৭০ | ৫৭.৮০ | (২.৮৩) | (৩.২৬) | ৫.৩২ | (০.১৭) | (৩.৬৭) | ২.০০ | ০.১৫ |
| ২৫০১০ | লংকাবাংলা ফাইন্যান্স | লিজিং এন্ড ফাইন্যান্স | এ | ১১.২০ | ১৬.১০ | ২০৮০ | ২,১৮৮,৩৮৩ | ৩৯৫.৮৮ | ০.৮৩ | ১৬ | ৮৯২.৯৩ | ০.২৯ | ১৭.৪০ | (০.৯৫) | (৮.১৭) | (৬.৮১) | (১.১২) | (১৭.১৪) | - | - |
| ৩২০২১ | আমান ফীড | বিবিধ | এ | ৪৬.৪০ | ৩৬.৩০ | ৪৭২ | ২৪২,৮২২ | ১০৪.৬২ | ০.২২ | ১৬ | ৫৪৪.৩৩ | ০.১৭ | ৪২.৬০ | ২.৯৩ | (৬.১৩) | (২.১০) | (০.৯৫) | (৪.০৫) | - | - |

সিএসই শরিয়াহ মূল্যচূচকভুক্ত কোম্পানিসমূহের পরিসংখ্যান : জুলাই ২০১৯

| ক্র. নং | কোম্পানির নাম | কাল | শ্রেণি | সর্বমুঠ | সর্বমুঠ মাসিক | বাজার পরিবর্তন | গাট লেনদেন | গাট লেনদেন (ক্রয়-টাকা) | গাট বিক্রয় (ক্রয়-টাকা) | গাট লেনদেনের % | গাট লেনদেন | গাট বিক্রয় | গাট লেনদেন মূল্য (ক্রয়-টাকা) | গাট বিক্রয় মূল্য (ক্রয়-টাকা) | গাট লেনদেনের (%) | মান শরিয়াহ বাজার মূল্য | মান শরিয়াহ বাজার মূল্য পরিবর্তন | ৩১/০৭/১৯ | ৩১/০৬/১৯ | ২৪/০৬/১৯ | ২৪/০৫/১৯ | সামগ্রিক বাজার মূল্য পরিবর্তন | | | | মাসিক পরিবর্তন % | অতিরিক্ত | | | | |
|---------|-------------------|-----|---------|---------|---------------|----------------|------------|-------------------------|--------------------------|----------------|------------|-------------|-------------------------------|--------------------------------|------------------|-------------------------|----------------------------------|----------|----------|----------|----------|-------------------------------|-----|-----|------|------------------|----------|----|----|----|----|
| | | | | | | | | | | | | | | | | | | | | | | ১ম | ২য় | ৩য় | ৪র্থ | | | | | | |
| ১২৩৬৬ | এম জি ডি ডায়িং | চ | বিক্রয় | ৩৩ | ৩০ | ৩৭ | ২৬ | ১১ | ১২ | ৩৩ | ৩৩ | ১১ | ৬৩০ | ৬৩০ | ৩৩ | ৩৩ | ৩৩ | ৩৩ | ৩৩ | ৩৩ | ৩৩ | ৩৩ | ৩৩ | ৩৩ | ৩৩ | ৩৩ | ৩৩ | ৩৩ | ৩৩ | | |
| ১২৩৬৭ | কাজলী টেক্সটাইলস্ | চ | বিক্রয় | ৩৩ | ৩০ | ৩৭ | ২৬ | ১১ | ১২ | ৩৩ | ৩৩ | ১১ | ৬৩০ | ৬৩০ | ৩৩ | ৩৩ | ৩৩ | ৩৩ | ৩৩ | ৩৩ | ৩৩ | ৩৩ | ৩৩ | ৩৩ | ৩৩ | ৩৩ | ৩৩ | ৩৩ | ৩৩ | | |
| ১২৩৬৮ | ইকনসিএল | চ | বিক্রয় | ৩৩ | ৩০ | ৩৭ | ২৬ | ১১ | ১২ | ৩৩ | ৩৩ | ১১ | ৬৩০ | ৬৩০ | ৩৩ | ৩৩ | ৩৩ | ৩৩ | ৩৩ | ৩৩ | ৩৩ | ৩৩ | ৩৩ | ৩৩ | ৩৩ | ৩৩ | ৩৩ | ৩৩ | ৩৩ | ৩৩ | |
| ১২৩৬৯ | ইকনসিএল | চ | বিক্রয় | ৩৩ | ৩০ | ৩৭ | ২৬ | ১১ | ১২ | ৩৩ | ৩৩ | ১১ | ৬৩০ | ৬৩০ | ৩৩ | ৩৩ | ৩৩ | ৩৩ | ৩৩ | ৩৩ | ৩৩ | ৩৩ | ৩৩ | ৩৩ | ৩৩ | ৩৩ | ৩৩ | ৩৩ | ৩৩ | ৩৩ | ৩৩ |
| ১২৩৭০ | ইকনসিএল | চ | বিক্রয় | ৩৩ | ৩০ | ৩৭ | ২৬ | ১১ | ১২ | ৩৩ | ৩৩ | ১১ | ৬৩০ | ৬৩০ | ৩৩ | ৩৩ | ৩৩ | ৩৩ | ৩৩ | ৩৩ | ৩৩ | ৩৩ | ৩৩ | ৩৩ | ৩৩ | ৩৩ | ৩৩ | ৩৩ | ৩৩ | ৩৩ | ৩৩ |
| ১২৩৭১ | ইকনসিএল | চ | বিক্রয় | ৩৩ | ৩০ | ৩৭ | ২৬ | ১১ | ১২ | ৩৩ | ৩৩ | ১১ | ৬৩০ | ৬৩০ | ৩৩ | ৩৩ | ৩৩ | ৩৩ | ৩৩ | ৩৩ | ৩৩ | ৩৩ | ৩৩ | ৩৩ | ৩৩ | ৩৩ | ৩৩ | ৩৩ | ৩৩ | ৩৩ | ৩৩ |
| ১২৩৭২ | ইকনসিএল | চ | বিক্রয় | ৩৩ | ৩০ | ৩৭ | ২৬ | ১১ | ১২ | ৩৩ | ৩৩ | ১১ | ৬৩০ | ৬৩০ | ৩৩ | ৩৩ | ৩৩ | ৩৩ | ৩৩ | ৩৩ | ৩৩ | ৩৩ | ৩৩ | ৩৩ | ৩৩ | ৩৩ | ৩৩ | ৩৩ | ৩৩ | ৩৩ | ৩৩ |
| ১২৩৭৩ | ইকনসিএল | চ | বিক্রয় | ৩৩ | ৩০ | ৩৭ | ২৬ | ১১ | ১২ | ৩৩ | ৩৩ | ১১ | ৬৩০ | ৬৩০ | ৩৩ | ৩৩ | ৩৩ | ৩৩ | ৩৩ | ৩৩ | ৩৩ | ৩৩ | ৩৩ | ৩৩ | ৩৩ | ৩৩ | ৩৩ | ৩৩ | ৩৩ | ৩৩ | ৩৩ |
| ১২৩৭৪ | ইকনসিএল | চ | বিক্রয় | ৩৩ | ৩০ | ৩৭ | ২৬ | ১১ | ১২ | ৩৩ | ৩৩ | ১১ | ৬৩০ | ৬৩০ | ৩৩ | ৩৩ | ৩৩ | ৩৩ | ৩৩ | ৩৩ | ৩৩ | ৩৩ | ৩৩ | ৩৩ | ৩৩ | ৩৩ | ৩৩ | ৩৩ | ৩৩ | ৩৩ | ৩৩ |
| ১২৩৭৫ | ইকনসিএল | চ | বিক্রয় | ৩৩ | ৩০ | ৩৭ | ২৬ | ১১ | ১২ | ৩৩ | ৩৩ | ১১ | ৬৩০ | ৬৩০ | ৩৩ | ৩৩ | ৩৩ | ৩৩ | ৩৩ | ৩৩ | ৩৩ | ৩৩ | ৩৩ | ৩৩ | ৩৩ | ৩৩ | ৩৩ | ৩৩ | ৩৩ | ৩৩ | ৩৩ |
| ১২৩৭৬ | ইকনসিএল | চ | বিক্রয় | ৩৩ | ৩০ | ৩৭ | ২৬ | ১১ | ১২ | ৩৩ | ৩৩ | ১১ | ৬৩০ | ৬৩০ | ৩৩ | ৩৩ | ৩৩ | ৩৩ | ৩৩ | ৩৩ | ৩৩ | ৩৩ | ৩৩ | ৩৩ | ৩৩ | ৩৩ | ৩৩ | ৩৩ | ৩৩ | ৩৩ | ৩৩ |
| ১২৩৭৭ | ইকনসিএল | চ | বিক্রয় | ৩৩ | ৩০ | ৩৭ | ২৬ | ১১ | ১২ | ৩৩ | ৩৩ | ১১ | ৬৩০ | ৬৩০ | ৩৩ | ৩৩ | ৩৩ | ৩৩ | ৩৩ | ৩৩ | ৩৩ | ৩৩ | ৩৩ | ৩৩ | ৩৩ | ৩৩ | ৩৩ | ৩৩ | ৩৩ | ৩৩ | ৩৩ |
| ১২৩৭৮ | ইকনসিএল | চ | বিক্রয় | ৩৩ | ৩০ | ৩৭ | ২৬ | ১১ | ১২ | ৩৩ | ৩৩ | ১১ | ৬৩০ | ৬৩০ | ৩৩ | ৩৩ | ৩৩ | ৩৩ | ৩৩ | ৩৩ | ৩৩ | ৩৩ | ৩৩ | ৩৩ | ৩৩ | ৩৩ | ৩৩ | ৩৩ | ৩৩ | ৩৩ | ৩৩ |
| ১২৩৭৯ | ইকনসিএল | চ | বিক্রয় | ৩৩ | ৩০ | ৩৭ | ২৬ | ১১ | ১২ | ৩৩ | ৩৩ | ১১ | ৬৩০ | ৬৩০ | ৩৩ | ৩৩ | ৩৩ | ৩৩ | ৩৩ | ৩৩ | ৩৩ | ৩৩ | ৩৩ | ৩৩ | ৩৩ | ৩৩ | ৩৩ | ৩৩ | ৩৩ | ৩৩ | ৩৩ |
| ১২৩৮০ | ইকনসিএল | চ | বিক্রয় | ৩৩ | ৩০ | ৩৭ | ২৬ | ১১ | ১২ | ৩৩ | ৩৩ | ১১ | ৬৩০ | ৬৩০ | ৩৩ | ৩৩ | ৩৩ | ৩৩ | ৩৩ | ৩৩ | ৩৩ | ৩৩ | ৩৩ | ৩৩ | ৩৩ | ৩৩ | ৩৩ | ৩৩ | ৩৩ | ৩৩ | ৩৩ |

সিএসই শরিয়াহ মূল্যায়কত্বকর্তৃক পারিসংখ্যান : জুলাই ২০১৯

| ক্রমিক নং | কোম্পানির নাম | স্টক | মাসিক বাজারের সাল | মাসিক বাজারের বিনিময় | মাসিক গড় মূল্য | মাসিক সর্বোচ্চ মূল্য | মাসিক সর্বনিম্ন মূল্য | মাসিক গড় পরিমাপ | মাসিক সর্বোচ্চ পরিমাপ | মাসিক সর্বনিম্ন পরিমাপ | মাসিক পরিবর্তন | মাসিক পরিবর্তন (%) | মাসিক পরিবর্তন | মাসিক পরিবর্তন (%) | মাসিক পরিবর্তন | | | বি | |
|-----------|---------------|------|-------------------|-----------------------|-----------------|----------------------|-----------------------|------------------|-----------------------|------------------------|----------------|--------------------|----------------|--------------------|----------------|-----------|----------------|----------|----------|
| | | | | | | | | | | | | | | | সর্বোচ্চ | সর্বনিম্ন | মাসিক পরিবর্তন | | |
| ১৩৩১ | কোম্পানির নাম | স্টক | ৯৭/৬০/১২ | ৯৭/৬০/১২ | ৯৭/৬০/১২ | ৯৭/৬০/১২ | ৯৭/৬০/১২ | ৯৭/৬০/১২ | ৯৭/৬০/১২ | ৯৭/৬০/১২ | ৯৭/৬০/১২ | ৯৭/৬০/১২ | ৯৭/৬০/১২ | ৯৭/৬০/১২ | ৯৭/৬০/১২ | ৯৭/৬০/১২ | ৯৭/৬০/১২ | ৯৭/৬০/১২ | ৯৭/৬০/১২ |
| ১৩৩২ | কোম্পানির নাম | স্টক | ৯৭/৬০/১২ | ৯৭/৬০/১২ | ৯৭/৬০/১২ | ৯৭/৬০/১২ | ৯৭/৬০/১২ | ৯৭/৬০/১২ | ৯৭/৬০/১২ | ৯৭/৬০/১২ | ৯৭/৬০/১২ | ৯৭/৬০/১২ | ৯৭/৬০/১২ | ৯৭/৬০/১২ | ৯৭/৬০/১২ | ৯৭/৬০/১২ | ৯৭/৬০/১২ | ৯৭/৬০/১২ | ৯৭/৬০/১২ |
| ১৩৩৩ | কোম্পানির নাম | স্টক | ৯৭/৬০/১২ | ৯৭/৬০/১২ | ৯৭/৬০/১২ | ৯৭/৬০/১২ | ৯৭/৬০/১২ | ৯৭/৬০/১২ | ৯৭/৬০/১২ | ৯৭/৬০/১২ | ৯৭/৬০/১২ | ৯৭/৬০/১২ | ৯৭/৬০/১২ | ৯৭/৬০/১২ | ৯৭/৬০/১২ | ৯৭/৬০/১২ | ৯৭/৬০/১২ | ৯৭/৬০/১২ | ৯৭/৬০/১২ |
| ১৩৩৪ | কোম্পানির নাম | স্টক | ৯৭/৬০/১২ | ৯৭/৬০/১২ | ৯৭/৬০/১২ | ৯৭/৬০/১২ | ৯৭/৬০/১২ | ৯৭/৬০/১২ | ৯৭/৬০/১২ | ৯৭/৬০/১২ | ৯৭/৬০/১২ | ৯৭/৬০/১২ | ৯৭/৬০/১২ | ৯৭/৬০/১২ | ৯৭/৬০/১২ | ৯৭/৬০/১২ | ৯৭/৬০/১২ | ৯৭/৬০/১২ | ৯৭/৬০/১২ |

লেনদেনে শীর্ষ খাত : জুলাই ২০১৯

| কন্ট্রাক্ট সংখ্যার ভিত্তিতে | | লেনদেনকৃত শেয়ার সংখ্যার ভিত্তিতে | | মোট লেনদেনকৃত মূল্যের ভিত্তিতে | | |
|-----------------------------|--------------------------|-----------------------------------|--------------------------|--------------------------------|---------------------------------|-------|
| খাত | কন্ট্রাক্ট সংখ্যা | খাত | লেনদেনকৃত শেয়ার সংখ্যা | খাত | মোট লেনদেনকৃত মূল্য (কোটি টাকা) | |
| ১ | বস্ত্রশিল্প | ২৬৪১১ | ব্যাংক | ৪১৩৯৪৪৬১ | প্রকৌশল | ৬৫.৬৪ |
| ২ | প্রকৌশল | ১৯৮৯৭ | বস্ত্রশিল্প | ৩১০৬৮৩১১ | ব্যাংক | ৬৩.৮২ |
| ৩ | ঔষধ এবং রসায়ন | ১৬১৯৩ | বিনিয়োগ | ২২৩৬৭৪৭৯ | বস্ত্রশিল্প | ৫৫.২২ |
| ৪ | ব্যাংক | ১৫৮৯৮ | প্রকৌশল | ১৪৩৪৮০৭৬ | ঔষধ এবং রসায়ন | ৪২.১৮ |
| ৫ | বিবিধ | ১৪৮৮১ | ঔষধ এবং রসায়ন | ১৪৩৪০৪৪১ | এনার্জি | ৪১.১৩ |
| ৬ | সেবা | ১৪৪১৭ | সাধারণ বীমা | ১৩০৬০৬৬৬ | সাধারণ বীমা | ৩১.৫৩ |
| ৭ | বিনিয়োগ | ১১৯৮৭ | সেবা | ১১২০৭০৫০ | বিবিধ | ২৯.৯০ |
| ৮ | এনার্জি | ১০১৫১ | লিজিং অ্যান্ড ফাইন্যান্স | ১১১০১৬৮০ | টেলিকমিউনিকেশন | ২৯.৬৭ |
| ৯ | সাধারণ বীমা | ৮৪৫৭ | বিবিধ | ৯৮৮৮৩৮৮ | সেবা | ২৫.৩৯ |
| ১০ | লিজিং অ্যান্ড ফাইন্যান্স | ৮১৮২ | এনার্জি | ৭১১৯৯৯৮ | বিনিয়োগ | ১৬.২১ |
| ১১ | কাগজ ও মুদ্রণশিল্প | ৬০৪৯ | তথ্য যোগাযোগ ও প্রযুক্তি | ৩৭২১২৬৫ | কাগজ ও মুদ্রণশিল্প | ১৫.৬৮ |
| ১২ | সিরামিকস্ | ৫১০৩ | সিরামিকস্ | ৩৪৮৮৩৭৫ | সিরামিকস্ | ১৪.৭১ |
| ১৩ | চামড়া শিল্প | ৩৮৪৯ | কাগজ ও মুদ্রণশিল্প | ২৫২৬৩১০ | তথ্য যোগাযোগ ও প্রযুক্তি | ১৩.৫০ |
| ১৪ | তথ্য যোগাযোগ ও প্রযুক্তি | ২৮৮২ | খাদ্য ও আনুষঙ্গিক | ২১৯১৮৭০ | লিজিং অ্যান্ড ফাইন্যান্স | ১৩.০৫ |
| ১৫ | খাদ্য ও আনুষঙ্গিক | ২৮৩৫ | চামড়া শিল্প | ১৪১৩৩৯৯ | চামড়া শিল্প | ৭.৯৮ |
| ১৬ | টেলিকমিউনিকেশন | ২৭৪২ | সিমেন্ট | ১১৫৫২৪৫ | সিমেন্ট | ৪.৭৬ |
| ১৭ | সিমেন্ট | ২৭২৫ | টেলিকমিউনিকেশন | ৯৯৭৬৪৯ | খাদ্য ও আনুষঙ্গিক | ৪.৩৫ |
| ১৮ | জীবন বীমা | ১৫৯০ | জীবন বীমা | ৭৩৪৭৫৯ | জীবন বীমা | ৩.৮৪ |
| ১৯ | কর্পোরেট বন্ড | ২২৮ | কর্পোরেট বন্ড | ৬৩৩ | কর্পোরেট বন্ড | ০.০৬ |

দৈনিক গড় লেনদেনে শীর্ষ ২০ সিকিউরিটিজ : জুলাই ২০১৯

| কোম্পানি | দৈনিক কন্ট্রাক্ট সংখ্যা | কোম্পানি | দৈনিক গড় লেনদেনকৃত শেয়ার সংখ্যা | কোম্পানি | দৈনিক গড় লেনদেন মূল্য (কোটি টাকা) | |
|----------|--|----------|--|----------|--|-------------|
| ১ | সী প্যারেল ব্যাচ রিসোর্ট এন্ড স্পা লিঃ | ৭৯২ | IFIC ব্যাংক লিমিটেড | ৮২৮২২৯ | সী প্যারেল ব্যাচ রিসোর্ট এন্ড স্পা লিঃ | ১৫৩২৩০৩০.১৩ |
| ২ | রানার অটোমোবাইলস লিঃ | ২৫৬ | সী প্যারেল ব্যাচ রিসোর্ট এন্ড স্পা লিঃ | ৪৪৩৮৪০ | গ্রামীণফোন লিঃ | ১২১৬৩০৫৫.৭৬ |
| ৩ | বেল্লিমকো | ২৩৮ | বেল্লিমকো | ২৫১৫৩৩ | ডরিং পাওয়ার জেনারেশনস্ এন্ড সিস্টেমস্ লিঃ | ১১৭৮১৮৯৫.১১ |
| ৪ | সিলকো ফার্মাসিটিক্যালস্ লিঃ | ১৮৬ | উত্তরা ব্যাংক লিঃ | ২৩৬৫৭৮ | বিএসআরএম স্টীলস্ লিঃ | ৯৩৫২১৩২.৫৬৪ |
| ৫ | বসুন্ধরা পেপার মিলস্ লিঃ | ১৭৩ | আর. এন. স্পিনিং মিলস্ লিঃ | ১৯৭৪১৭ | IFIC ব্যাংক লিমিটেড | ৭৮৪৩৭০৭.০৩৬ |
| ৬ | মুনু সিরামিকস্ | ১৬৪ | ন্যাশনাল ব্যাংক | ১৭১৪৮৭ | উত্তরা ব্যাংক লিঃ | ৬৮৯৫৮১৯.৪৮২ |
| ৭ | বিডি স্পিনিং কর্পোরেশন | ১৪১ | জেনারেশন নেব্রট ফ্যাশন্স লিমিটেড | ১৬৯৩০০ | রানার অটোমোবাইলস লিঃ | ৫১৭৭২৬৪.২১৮ |
| ৮ | নিউ লাইন ক্লথিংস্ লিমিটেড | ১২৪ | বিএসআরএম স্টীলস্ লিঃ | ১৬৬৪০০ | বসুন্ধরা পেপার মিলস্ লিঃ | ৪৯১৮৯১৭.৫২৩ |
| ৯ | স্কয়ার কিস্ট কম্পোজিট | ১২২ | ইউনাইটেড এয়ারগেয়েজ (বিডি) লিঃ | ১৬২৬৭৯ | বেল্লিমকো | ৪৮৯৮৩৮৬.৬৭৩ |
| ১০ | বিএটিবিসি | ১১৫ | ডরিং পাওয়ার জেনারেশনস্ এন্ড সিস্টেমস্ লিঃ | ১৫৩৪৯০ | ওরিয়ন ফার্মা লিঃ | ৪১১২৩৯০.১৪৫ |
| ১১ | ইন্ডাকো রিফুয়েলিং স্টেশন লিঃ | ১০০ | ফাস ফাইন্যান্স এন্ড ইনভেস্টমেন্ট লিঃ | ১৩৩৯৭৯ | সীপহেয়ার্ড ইন্ডাস্ট্রিস লিঃ | ৩৮৩১২৪৬.৭৭৪ |
| ১২ | লংকা বাংলা ফাইন্যান্স লিঃ | ৯৪ | সিলকো ফার্মাসিটিক্যালস্ লিঃ | ১৩০৭১১ | স্কয়ার ফার্মা | ৩৭৮০৩০২.৭৭৭ |
| ১৩ | ফেডারেল ইন্সুরেন্স | ৯১ | ট্রাস্ট ব্যাংক ফাস্ট মিউচুয়াল ফান্ড | ১৩০৩৩৩ | আর.এ.কে. সিরামিক্স (বাংলাদেশ) লিঃ | ৩৬০৫৬৭৩.২১৪ |
| ১৪ | ড্রাগন সোয়েটার এন্ড স্পিনিং | ৮৮ | ফাস্ট জনতা ব্যাংক মিউচুয়াল ফান্ড | ১২৯৮৩৬ | সিলকো ফার্মাসিটিক্যালস্ লিঃ | ৩৪৮৮৭০৩.৮ |
| ১৫ | লিগেসি ফুটওয়ার লিঃ | ৮৫ | ওরিয়ন ফার্মা লিঃ | ১২২৮৭৫ | ব্র্যাক ব্যাংক | ৩১৬১৯৪২.০৪১ |
| ১৬ | নুরানি ডায়িং এন্ড সোয়েটার লিঃ | ৮৪ | ফাস্ট বাংলাদেশ ফিঞ্জড ইনকাম ফান্ড | ১১৫৩১৫ | ডিএফএস থ্রেড ডাইং লিঃ | ২৮৫৭৯৬৭.৭৬৯ |
| ১৭ | লাফার্জ হোলসিম বাংলাদেশ লিঃ | ৮৪ | ফ্যামিলি টেক্স (বিডি) লিঃ | ১১৩২৮৬ | মার্কেটাল ইন্সুরেন্স কো. লিঃ | ২৭০৭২০৫.৩৯১ |
| ১৮ | আর. এন. স্পিনিং মিলস্ লিঃ | ৮৪ | পিএইচপি ফাস্ট মিউচুয়াল ফান্ড | ১০৮৬৯০ | মুনু সিরামিকস্ | ২৬৫২০৪.৯৯১ |
| ১৯ | ন্যাশনাল ব্যাংক | ৮২ | আর.এ.কে. সিরামিক্স (বাংলাদেশ) লিঃ | ১০৭৬৮২ | বাংলাদেশ স্টিল রি-রোলিং মিলস্ লিঃ | ২৪৮১৪০৮.০৯১ |
| ২০ | খুলনা পাওয়ার কোম্পানি লিঃ | ৭৯ | নিউ লাইন ক্লথিংস্ লিমিটেড | ১০৩৫৪৬ | বেল্লিমকো | ২৪৩৮৭২৬.৪৩২ |

সপ্তাহ ভিত্তিক বাজার প্রবণতা : জুলাই ২০১৯

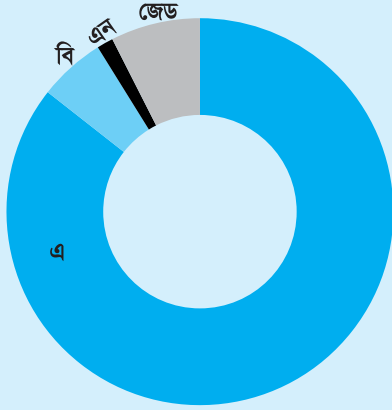
| | ১ম সপ্তাহ জুন ৩০-জুলাই ০৮, ২০১৯ | ২য় সপ্তাহ জুলাই ০৭-১১, ২০১৯ | ৩য় সপ্তাহ জুলাই ১৪-১৮, ২০১৯ | ৪র্থ সপ্তাহ জুলাই ২১-২৫, ২০১৯ |
|--|---------------------------------------|------------------------------------|------------------------------------|-------------------------------------|
| মোট লেনদেন দিবস | ৪ | ৫ | ৫ | ৫ |
| লেনদেন মূল্য (কোটি টাকা) | ২৪৩৬.৮৯ ↓ | ৮৩২.৭১ ↓ | ৮৯৪.৭১ ↑ | ৯৬১.৮২ ↑ |
| সাপ্তাহিক পরিবর্তন % | -৩৪.৪৮ | -৬৫.৮৩ | ৭.৪৫ | ৭.৫০ |
| দৈনিক গড় লেনদেন (কোটি টাকা) | ৬০৯.২২ | ১৬৬.৫৪ | ১৭৮.৯৪ | ১৯২.৩৬ |
| মোট শেয়ার সংখ্যা (কোটি) | ৬৪.৩২ ↓ | ৩৬.৫৪ ↓ | ৪৮.৮০ ↑ | ৪০.৩ ↓ |
| সাপ্তাহিক পরিবর্তন % | -৪৫.৫৮ | -৪৩.১৯ | ৩৩.৫৫ | -১৭.৪১ |
| মোট কন্ট্রোল সংখ্যা | ৩৭,৬৩৪ ↓ | ৩৫,১২৩ ↓ | ৩৯,১৩৪ ↑ | ৪০,৭৩৬ ↑ |
| সাপ্তাহিক পরিবর্তন % | -১.০৬ | -৬.৬৭ | ১১.৪২ | ৪.০৯ |
| ক্যাটাগরিভিত্তিক লেনদেনমূল্যের শতকরা হার % | | | | |
| ক্যাটাগরি এ | ৯০.৯৪ | ৮০.৮৬ | ৭৪.৭১ | ৭৯.১৮ |
| ক্যাটাগরি বি | ৩.২৬ | ৮ | ৭.৪৭ | ৭.৪৭ |
| ক্যাটাগরি এন | ৫.৫৮ | ১০.০১ | ১৬.৮ | ১২.৫৪ |
| ক্যাটাগরি জেড | ০.২১ | ১.১২ | ১.০১ | ০.৭৯ |
| মোট তালিকাভুক্ত সিকিউরিটিজ | ৩২৬ | ৩২৬ | ৩২৭ | ৩২৭ |
| লেনদেনকৃত কোম্পানীর মোট সংখ্যা | ১৩৮ | ৫৭ | ৬৯ | ১২৭ |
| মূল্যবৃদ্ধিপ্রাপ্ত কোম্পানীর সংখ্যা | ১৪০ | ২৪৬ | ২৩৪ | ১৬৭ |
| মূল্য হ্রাসপ্রাপ্ত কোম্পানীর সংখ্যা | ২৪ | ১০ | ১১ | ২৩ |
| মূল্য অপরিবর্তিত কোম্পানীর সংখ্যা | ২৪ | ১৩ | ১৩ | ১০ |
| লেনদেন না হওয়া সিকিউরিটিজের সংখ্যা | | | | |
| সিএসই সার্বিক মূল্যসূচক | | | | |
| সপ্তাহের ১ম দিন | ১৬৬৪২.৫৯ ↓ | ১৬৪৬৯.৩৭ ↓ | ১৫৯৭২.৯ ↓ | ১৫৭২৪.৭১ ↓ |
| সপ্তাহের শেষ দিন | ১৬৪৬৯.৩৭ | ১৫৯৭২.৯০ | ১৫৭২৪.৭১ | ১৫৭১৩.৭৫ |
| সাপ্তাহিক পরিবর্তন % | -১.০৪ | -৩.০১ | -১.৫৫ | -০.০৭ |
| সিএসই-৩০ মূল্যসূচক | | | | |
| সপ্তাহের ১ দিন | ১৪৫২৮.১৭ ↓ | ১৪৩৭৪.০৮ ↓ | ১৪১২৬.৭৮ ↓ | ১৩৯৪৪.৬৩ ↓ |
| সপ্তাহের শেষ দিন | ১৪৩৭৪.০৮ | ১৪১২৬.৭৮ | ১৩৯৪৪.৬৩ | ১৩৮৪৩.৬৬ |
| সাপ্তাহিক পরিবর্তন % | -১.০৬ | -১.৭২ | -১.২৯ | -০.৭২ |
| সিএসসিএক্স মূল্যসূচক | | | | |
| সপ্তাহের ১ম দিন | ১০০৮৬.১৪ ↓ | ৯৯৮৪.৭৮ ↓ | ৯৬৯৮.০১ ↓ | ৯৫৫৮.২৯ ↓ |
| সপ্তাহের শেষ দিন | ৯৯৮৪.৭৮ | ৯৬৯৮.০১ | ৯৫৫৮.২৯ | ৯৫৫১.৫১ |
| সাপ্তাহিক পরিবর্তন % | -১.০০ | -২.৮৭ | -১.৪৪ | -০.০৭ |
| সিএসই ৫০ বেষ্টমার্ক মূল্যসূচক | | | | |
| সপ্তাহের ১ম দিন | ১২১৬.৬৫ ↓ | ১১৯৮.০৯ ↓ | ১১৬৯.৭ ↓ | ১১৫৮.৪৩ ↑ |
| সপ্তাহের শেষ দিন | ১১৯৮.০৯ | ১১৬৯.৭ | ১১৫৮.৪৩ | ১১৬০.৭২ |
| সাপ্তাহিক পরিবর্তন % | -১.৫৩ | -২.৩৭ | -০.৯৬ | ০.২০ |
| সিএসই শরিয়াহ্ সূচক | | | | |
| সপ্তাহের ১ম দিন | ১০৮৭.০৩ ↓ | ১০৭৬.৬২ ↓ | ১০৪২.৫৬ ↓ | ১০২৩.৫ ↓ |
| সপ্তাহের শেষ দিন | ১০৭৬.৬২ | ১০৪২.৫৬ | ১০২৩.৫ | ১০১৮.৪৭ |
| সাপ্তাহিক পরিবর্তন % | -০.৯৬ | -৩.১৬ | -১.৮৩ | -০.৪৯ |
| বাজার মূলধন* | | | | |
| সপ্তাহের শেষ দিন (কোটি টাকা) | ৩২৬৪.৫৫ ↓ | ৩১৫৯.৬২ ↓ | ৩১২৩.৪৬ ↓ | ৩১৩২.৭৬ ↑ |
| সাপ্তাহিক পরিবর্তন % | -১.০৩ | -৩.২১ | -১.১ | ০.৩০ |
| মার্কিন ডলারে | ৩৯,৩৩১.৯৫ | ৩৮,০৬৭.৭৯ | ৩৭,৬৩২.০৭ | ৩৭,৭৪৪.১৪ |



শীর্ষ সক্রিয় ট্রেড হোল্ডারস্ : জুলাই ২০১৯

| ক্রমিক নং | ট্রেড হোল্ডার নাম | ক্রমিক নং | ট্রেড হোল্ডার নাম | ক্রমিক নং | ট্রেড হোল্ডার নাম | | |
|--------------|--|--------------|----------------------|--|----------------------|--------|--|
| 1 | NBL SECURITIES LTD. | 45 | 121114 | HASSAN SHARES & SECURITIES LTD. | 89 | 121100 | TEN STARS (PVT) LIMITED |
| 2 | LANKABANGLA SECURITIES LTD. | 46 | 121134 | SHAHJALAL ISLAMI BANK SECLTD. | 90 | 121078 | BDBL Securities Ltd. |
| 3 | KABIR SECURITIES LIMITED | 47 | 121131 | PAROM SECURITIES LTD. | 91 | 121060 | CHITTAGONG SHARES & SECURITIES LTD. |
| 4 | BE RICH LIMITED | 48 | 121057 | NATIONAL SECURITIES & CONSULTANTS LTD. | 92 | 121140 | MERCANTILE BANK SECURITIES LIMITED |
| 5 | UCB CAPITAL MANAGEMENT LTD. | 49 | 121142 | SIBL SECURITIES LTD. | 93 | 121088 | RELIANCE BROKERAGE SERVICES LTD. |
| 6 | ICB SECURITIES TRADING CO. LTD | 50 | 121092 | SQUARE SECURITIES MANAGEMENT LTD. | 94 | 121147 | JAMUNA BANK SECURITIES LIMITED |
| 7 | IDLC SECURITIES LTD. | 51 | 121130 | GREEN DELTA SECURITIES LTD. | 95 | 121081 | DBL SECURITIES LIMITED |
| 8 | Multi Securities & Services Ltd. | 52 | 121070 | AHMED SECURITIES SERVICES LTD | 96 | 121148 | ONE SECURITIES LIMITED |
| 9 | ISLAND SECURITIES LIMITED | 53 | 121019 | NORTH WEST SECURITIES LIMITED | 97 | 121110 | STARPORT SECURITIES LIMITED |
| 10 | MEENHAR SECURITIES LIMITED | 54 | 121105 | PUBALI BANK SECURITIES LTD. | 98 | 121052 | E-SECURITIES LIMITED |
| 11 | EBL SECURITIES LIMITED | 55 | 121016 | ADAMS SECURITIES LTD. | 99 | 121030 | JIC SECURITIES LIMITED |
| 12 | PRUDENTIAL CAPITAL LIMITED | 56 | 121034 | PIONEER SHARES & SECURITIES LTD. | 100 | 121020 | SECURE CAPITAL LIMITED |
| 13 | BRAC EPL STOCK BROKERAGE LTD. | 57 | 121069 | TK SHARES & SECURITIES LTD. | 101 | 121115 | VANTAGE SECURITIES LIMITED |
| 14 | MONA FINANCIAL CONSULTANCY & SECURITIES LTD. | 58 | 121040 | BASE CAPITAL LTD. | 102 | 121122 | FIRSTLEAD SECURITIES LTD. |
| 15 | CITY BROKERAGE LIMITED | 59 | 121082 | UNICAP SECURITIES LTD. | 103 | 121024 | UTTARA EXCHANGE & SECURITIES LTD. |
| 16 | REMONS INVESTMENT & SECURITIES LTD. | 60 | 121113 | CORDIAL SECURITIES LIMITED | 104 | 121008 | BRITISH BENGAL SECURITIES LTD. |
| 17 | S.R CAPITAL LIMITED | 61 | 121032 | AA SECURITIES LIMITED | 105 | 121135 | POPULAR LIFE SECURITIES LTD. |
| 18 | EASTERN SHARES & SECURITIES LTD. | 62 | 121029 | NIZAMS SHARES & SECURITIES LTD. | 106 | 121108 | MOHARAM SECURITIES LIMITED |
| 19 | SALTA CAPITAL LIMITED | 63 | 121136 | PREMIER LEASING SECURITIES LTD | 107 | 121128 | AMIN SECURITIES CONSULTANTS LTD. |
| 20 | SOHEL SECURITIES LIMITED | 64 | 121035 | MASCO SHARES & SECURITIES LTD. | 108 | 121083 | ABACUS SECURITIES LIMITED |
| 21 | INTERNATIONAL SECURITIES COMPANY LTD. | 65 | 121045 | ZATL SECURITIES LIMITED | 109 | 121094 | INTER CONTINENTAL SECURITIES LTD. |
| 22 | ASSOCIATED CAPITAL SECURITIES LTD. | 66 | 121089 | D.N. SECURITIES LIMITED | 110 | 121055 | PRIME FINANCIAL CONSTS & EQUITIES LTD. |
| 23 | CHITTAGONG CAPITAL LTD. | 67 | 121004 | SOUTH ASIA SECURITIES LIMITED | 111 | 121044 | 3A COMPANY LIMITED |
| 24 | HOWLADER SECURITIES LIMITED. | 68 | 121036 | VANGUARD SHARES & SECURITIES LTD. | 112 | 121001 | ALPHA SECURITIES LIMITED. |
| 25 | CMSL SECURITIES LTD. | 69 | 121023 | AZIM SECURITIES LIMITED | 113 | 121074 | RAJA SECURITIES LIMITED |
| 26 | HILLCITY SECURITIES LIMITED | 70 | 121054 | HABIB SHARES & SECURITIES LTD. | 114 | 121144 | DHAKA SECURITIES LTD. |
| 27 | INTERNATIONAL LEASING SECURITIES LTD. | 71 | 121125 | S.N. SECURITIES LIMITED | 115 | 121095 | PFI SECURITIES LTD. |
| 28 | MIRPUR SECURITIES LIMITED | 72 | 121011 | FIRST CAPITAL SECURITIES LTD. | 116 | 121049 | IMPEL SHARES & SECURITIES LTD. |
| 29 | LOTUS SHARES & SECURITIES LTD. | 73 | 121117 | HALLMARK SECURITIES LTD | 117 | 121145 | PRIME ISLAMI SECURITIES LTD. |
| 30 | NCCB SECURITIES & FINANCIAL SERVICES LTD. | 74 | 121068 | SHANTA SECURITIES LTD. | 118 | 121098 | EIC SECURITIES LIMITED |
| 31 | ROYAL CAPITAL LTD. | 75 | 121018 | B.K. CAPITAL MANAGEMENT LIMITED | 119 | 121065 | SOLEX SECURITIES LIMITED |
| 32 | AIBL CAPITAL MARKET SERVICES LTD. | 76 | 121047 | KISHWAR SECURITY INVESTMENT LTD. | 120 | 121010 | SAYA SECURITIES LIMITED |
| 33 | SKYS SECURITIES LIMITED | 77 | 121129 | MUNTAHA SHARES & CAPITAL LTD. | 121 | 121007 | A.K. KHAN SECURITIES LIMITED |
| 34 | HOLY CITY SECURITIES LIMITED | 78 | 121066 | HR SECURITIES AND INVESTMENTS LTD. | 122 | 121138 | FAREAST STOCKS & BONDS LTD. |
| 35 | RELIANCE SECURITIES CONSULTANTS LTD. | 79 | 121073 | CHOWDHURY SECURITIES LIMITED | 123 | 121143 | PREMIER BANK SECURITIES LTD. |
| 36 | GALAXY CAPITAL LIMITED | 80 | 121079 | CENTURY SECURITIES LIMITED | 124 | 121051 | MKM SECURITIES LIMITED |
| 37 | PHP STOCKS & SECURITIES LTD. | 81 | 121123 | FAR EAST SHARES & SECURITIES LTD. | 125 | 121124 | CONFIDENCE EQUITIES LIMITED |
| 38 | WESTERN SECURITY INVESTMENT MANAGEMENT LTD. | 82 | 121002 | ISPI SECURITIES LIMITED | 126 | 121014 | STOCK & SECURITY LINKWAY LTD. |
| 39 | SUPER SHARES & SECURITIES LTD. | 83 | 121028 | RAK CAPITAL LIMITED | 127 | 121118 | SOUTHERN CAPITAL LIMITED |
| 40 | UNITED FINANCIAL TRADING COMPANY LTD. | 84 | 121087 | PURABI SECURITIES LTD. | 128 | 121064 | PLATINUM SECURITIES LIMITED |
| 41 | ISLAMI BANK SECURITIES LTD. | 85 | 121109 | SANMAR CAPITAL MANAGEMENT LTD. | 129 | 121141 | PRIME BANK SECURITIES LTD. |
| 42 | HEFAZATUR RAHMAN & CO. LIMITED | 86 | 121127 | SMART SHARES & SECURITIES LTD. | 130 | 121099 | NORBAN SECURITIES LTD |
| 43 | AB SECURITIES LIMITED | 87 | 121121 | JESCO CAPITAL MANAGEMENT LTD. | 131 | 121126 | FOREMOST SECURITIES LTD. |
| 44 | SYLNET SECURITIES LIMITED | 88 | 121116 | MEGACITY SECURITIES LIMITED | 132 | 121102 | EXPRESS SECURITIES LIMITED |

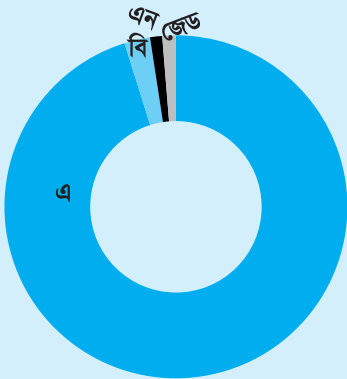
ক্যাটাগরিভিত্তিক পরিশোধিত মূলধন : জুলাই ২০১৯



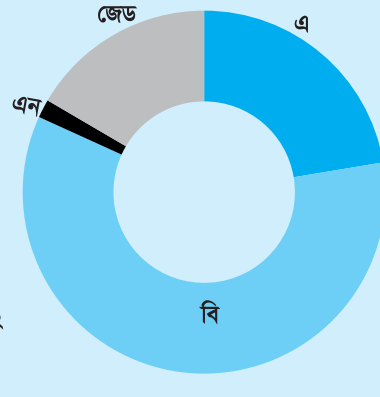
ক্যাটাগরিভিত্তিক লেনদেন শেয়ারসংখ্যা : জুলাই ২০১৯



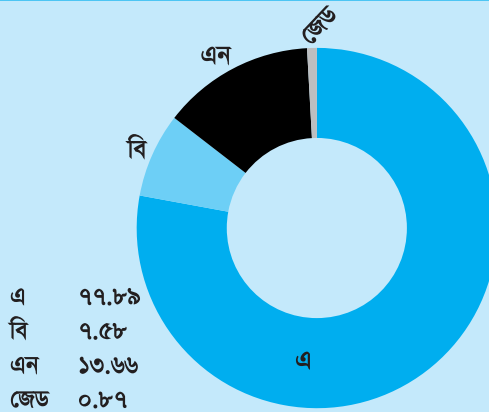
ক্যাটাগরিভিত্তিক বাজার মূলধন : জুলাই ২০১৯



ক্যাটাগরিভিত্তিক পিই : জুলাই ২০১৯



ক্যাটাগরিভিত্তিক লেনদেন মূল্য : জুলাই ২০১৯



বিনিয়োগ খাত, মূল্য-এনএভি অনুপাত : জুলাই ২০১৯

| কোম্পানি আইডি | কোম্পানির নাম | অ্যাসেট ম্যানেজার | ফান্ডের মেয়াদ শেষ হওয়ার তারিখ | এনএভি-র তারিখ | নেট অ্যাসেট ভল్యু/শেয়ার প্রতি (কস্ট প্রাইস) | নেট অ্যাসেট ভল্যু/শেয়ার প্রতি (মার্কেট প্রাইস) | মাস শেষে বাজার দর ৩১/০৭/১৯ | ক্রোজ প্রাইস ও এনএভি পার্থক্য% | ক্রোজ প্রাইস ও এনএভি অনুপাত |
|---------------|---|--|---------------------------------|---------------|--|---|----------------------------|--------------------------------|-----------------------------|
| ২১০১৬ | গ্রামীণ ওয়ান : ক্লীম টু | অ্যাসেট অ্যান্ড ইনভেস্টমেন্ট ম্যানেজমেন্ট সার্ভিসেস্ অফ বাংলাদেশ | ০২/০৯/২০ | ২৫ জুলাই'১৯ | ১০.৫৬ | ১৯.০৯ | ১৩.১০ | (৩১.৩৮) | ০.৬৯ |
| ২১০১৭ | প্রাইম ফাইন্যান্স ১ম মিউঃ ফান্ড | আইসিবি | ০৩/১৭/১৯ | ২৫ জুলাই'১৯ | ১১.৮৬ | ১০.০৮ | ১৫.৯০ | ৫৭.৭৪ | ১.৫৮ |
| ২১০১৮ | ইবিএল ১ম মিউঃ ফান্ড | রেইস ম্যানেজমেন্ট পিসিএল | ০৮/১৯/১৯ | ২৫ জুলাই'১৯ | ১০.৮২ | ১০.৫৪ | ৫.৯০ | (৪৪.০২) | ০.৫৬ |
| ২১০১৯ | আইসিবি এএমসিএল ২য় মিউঃ ফান্ড | আইসিবি | ১০/২৮/১৯ | ২৫ জুলাই'১৯ | ১৩.৫৬ | ৮.২১ | ৭.৫০ | (৮.৬৫) | ০.৯১ |
| ২১০২০ | আইসিবি এমপ্রয়িজ প্রোভিডেন্ট মিউঃ ফান্ড | আইসিবি | ০১/১৮/২০ | ২৫ জুলাই'১৯ | ১২.০৫ | ৭.০১ | ৫.৬০ | (২০.১১) | ০.৮০ |
| ২১০২১ | ট্রাস্ট ব্যাংক ফার্স্ট মিউঃ ফান্ড | রেইস ম্যানেজমেন্ট পিসিএল | ০১/২৭/২০ | ২৫ জুলাই'১৯ | ১০.৯৮ | ১০.৭৮ | ৪.৭০ | (৫৬.৪০) | ০.৪৪ |
| ২১০২২ | প্রাইম ব্যাংক ফার্স্ট আইসিবি এএমসিএল মিউঃ ফান্ড | আইসিবি | ০২/০২/২০ | ২৫ জুলাই'১৯ | ১১.৭৯ | ৭.৯২ | ৬.০০ | (২৪.২৪) | ০.৭৬ |
| ২১০২৩ | ডিবিএইচ ফার্স্ট মিউঃ ফান্ড | এলআর গ্লোবাল বাংলাদেশ | ০৭/০২/২০ | ২৫ জুলাই'১৯ | ১০.৫৪ | ১০.৯৮ | ৮.৬০ | (২১.৬৮) | ০.৭৮ |
| ২১০২৪ | আইএফআইসি ব্যাংক ফার্স্ট মিউঃ ফান্ড | রেইস ম্যানেজমেন্ট পিসিএল | ০১/০৪/২০ | ২৫ জুলাই'১৯ | ১১.০২ | ১০.৬১ | ৪.৫০ | (৫৭.৫৯) | ০.৪২ |
| ২১০২৫ | ফিনিক্স ফিন্যান্স ১ম মিউঃ ফান্ড | আইসিবি অ্যাসেট ম্যানেজমেন্ট | ০৯/০৫/২০ | ২৩ জুলাই'১৯ | ১১.৭৪ | ৭.৪৯ | ৮.২০ | ৯.৪৮ | ১.০৯ |
| ২১০২৬ | আইসিবি এএমসিএল ৩য় এনআরবি মিউঃ ফান্ড | আইসিবি অ্যাসেট ম্যানেজমেন্ট | ০৫/২৪/২০ | ২৩ জুলাই'১৯ | ১১.৭০ | ৭.০৯ | ৫.৫০ | (২২.৪৩) | ০.৭৮ |
| ২১০২৭ | ফার্স্ট জনতা ব্যাংক মিউঃ ফান্ড | রেইস ম্যানেজমেন্ট পিসিএল | ০৯/২০/২০ | ২৫ জুলাই'১৯ | ১১.১১ | ১০.৭৩ | ৪.৭০ | (৫৬.২০) | ০.৪৪ |
| ২১০২৮ | গ্রীণ ডেল্টা মিউঃ ফান্ড | এলআর গ্লোবাল বাংলাদেশ | ০৯/২৮/২০ | ২৫ জুলাই'১৯ | ১০.১৫ | ১০.৯৩ | ৭.৩০ | (৩৩.২১) | ০.৬৭ |
| ২১০২৯ | পপুলার লাইফ ফার্স্ট মিউঃ ফান্ড | আইসিবি অ্যাসেট ম্যানেজমেন্ট | ১০/১৯/২০ | ২৫ জুলাই'১৯ | ১০.৯৪ | ১০.৭৩ | ৪.৪০ | (৫৮.৯৯) | ০.৪১ |
| ২১০৩০ | আইএফআইএল ইসলামিক মিউঃ ফান্ড | আইসিবি অ্যাসেট ম্যানেজমেন্ট | ১১/২২/২০ | ২৩ জুলাই'১৯ | ১১.২৩ | ১১.৩৮ | ৭.০০ | (৩৮.৪৯) | ০.৬২ |
| ২১০৩১ | পিএইচপি ফার্স্ট মিউঃ ফান্ড | রেইস ম্যানেজমেন্ট পিসিএল | ১১/২৯/২০ | ২৫ জুলাই'১৯ | ১০.৮৪ | ৮.০৩ | ৪.৬০ | (৪২.৭১) | ০.৫৭ |
| ২১০৩২ | এআইবিএল ১ম ইসলামিক মিউঃ ফান্ড | এলআর গ্লোবাল বাংলাদেশ | ০১/১০/২১ | ২৫ জুলাই'১৯ | ১০.৬৪ | ১০.৩০ | ৭.৩০ | (২৯.১৩) | ০.৭১ |
| ২১০৩৩ | এমবিএল ১ম মিউঃ ফান্ড | এলআর গ্লোবাল বাংলাদেশ | ০২/০৮/২১ | ২৫ জুলাই'১৯ | ১০.৭৭ | ১০.৪৩ | ৬.৬০ | (৩৬.৭২) | ০.৬৩ |
| ২১০৩৪ | সাউথইস্ট ব্যাংক ফার্স্ট মিউঃ ফান্ড | ভিআইপিবি অ্যাসেট ম্যানেজমেন্ট | ০৫/২৩/২১ | ২৩ জুলাই'১৯ | ১৪.৩৬ | ১৪.২৫ | ১২.০০ | (১৫.৭৯) | ০.৮৪ |
| ২১০৩৫ | ইবিএল এনআরবি মিউঃ ফান্ড | রেইস ম্যানেজমেন্ট পিসিএল | ০৫/২৩/২১ | ২৩ মে'১৯ | ১০.৭২ | ১০.৮৯ | ৪.৭০ | (৫৬.৮৪) | ০.৪৩ |
| ২১০৩৬ | রিলায়েন্স ওয়ান ফার্স্ট মিউঃ ফান্ড | অ্যাসেট এন্ড ইভেস্টমেন্ট ম্যানেজমেন্ট | ০৭/০৭/২১ | ২৫ জুলাই'১৯ | ১১.১৯ | ১৩.২৯ | ৯.৫০ | (২৮.৫২) | ০.৭১ |
| ২১০৩৭ | এলআর গ্লোবাল বাংলাদেশ মিউঃ ফান্ড ওয়ান | এলআর গ্লোবাল বাংলাদেশ | ০৯/১৯/২১ | ২৫ জুলাই'১৯ | ১০.৪০ | ১০.৭২ | ৭.১০ | (৩৩.৭৭) | ০.৬৬ |
| ২১০৩৮ | এবি ব্যাংক ১ম মিউ ফান্ড | রেইস ম্যানেজমেন্ট পিসিএল | ০১/২৯/২২ | ২৫ জুলাই'১৯ | ১১.১৯ | ১০.৮৭ | ৪.৭০ | (৫৬.৭৬) | ০.৪৩ |
| ২১০৩৯ | এনএলআই ১ম মিউ. ফান্ড | ভিআইপিবি অ্যাসেট ম্যানেজমেন্ট | ০২/২৭/২২ | ২৩ জুলাই'১৯ | ১২.৭৮ | ১৫.২৭ | ১৩.৭০ | (১০.২৮) | ০.৯০ |
| ২১০৪০ | ফার্স্ট বাংলাদেশ ফিনিক্স ইনকাম ফান্ড | রেইস ম্যানেজমেন্ট পিসিএল | ০৩/১৯/২২ | ২৫ জুলাই'১৯ | ১০.৮১ | ১০.৭৯ | ৪.৩০ | (৬০.১৫) | ০.৪০ |
| ২১০৪১ | এনসিসিবিএল মিউ. ফান্ড-১ | এলআর গ্লোবাল বাংলাদেশ | ০৫/২৪/২২ | ২৫ জুলাই'১৯ | ১০.৮৪ | ১০.৪৪ | ৭.৬০ | (২৭.২০) | ০.৭৩ |
| ২১০৪২ | আইসিবিএএমসিএল সোনালী ব্যাংক ১ম মিউ. ফান্ড | আইসিবি | ০৬/১২/২৩ | ২৩ জুলাই'১৯ | ১১.২০ | ৮.৬৫ | ৭.০০ | (১৯.০৮) | ০.৮১ |
| ২১০৪৩ | এক্সিম ব্যাংক ১ম মিউ. ফান্ড | আইসিবি | ০৭/১৬/২৩ | ২৫ জুলাই'১৯ | ১০.৮৭ | ১০.৬৫ | ৫.৮০ | (৪৫.৫৪) | ০.৫৪ |
| ২১০৪৪ | এশিয়ান টাইগার সন্ধানী লাইফ গ্রোথ ফান্ড | এশিয়ান টাইগার ক্যাপিটাল পার্টনারস্ অ্যাসেট ম্যানেজমেন্ট লি. | ০৩/৩১/২৫ | ২৩ জুলাই'১৯ | ১২.১৫ | ১২.৬৫ | ৯.৬০ | (২৪.১১) | ০.৭৬ |
| ২১০৪৫ | SEML লেকচার ইকুইটি ম্যানেজমেন্ট ফান্ড | স্ট্র্যাটেজিক ইকুইটি ম্যানেজমেন্ট লি. | ০১/১৪/২৬ | ২৫ জুলাই'১৯ | ১১.২৯ | ১০.৫০ | ৯.৩০ | (১১.৪৩) | ০.৮৯ |
| ২১০৪৬ | ভ্যানগার্ড AML BD ফাইন্যান্স মিউচুয়াল ফান্ড | ভ্যানগার্ড অ্যাসেট ম্যানেজমেন্ট লি. | ০১/১৭/২৬ | ২৫ জুলাই'১৯ | ১০.৭৪ | ১১.৭২ | ৯.০০ | (২৩.২১) | ০.৭৭ |
| ২১০৪৭ | ভ্যানগার্ড AM রূপালী ব্যাংক ব্যালান্সড ফান্ড | আইসিবি | ১১/০৫/২৬ | ২৫ জুলাই'১৯ | ১১.৫৭ | ১০৫৯.০০ | ৭.৪০ | (৯৯.৩০) | ০.০১ |
| ২১০৪৮ | CAPM BDBL মিউচুয়াল ফান্ড ওয়ান | আইসিবি | ০১/১২/২৭ | ২৩ জুলাই'১৯ | ১০.৭৩ | ৯.৯৩ | ৯.৪০ | (৫.৩৪) | ০.৯৫ |
| ২১০৪৯ | SEML IBBL শরিয়াহ ফান্ড | স্ট্র্যাটেজিক ইকুইটি ম্যানেজমেন্ট লি. | ০১/২৪/২৭ | ২৫ জুলাই'১৯ | ১০.৮৬ | ১০.৩০ | ১২.৬০ | ২২.৩৩ | ১.২২ |
| ২১০৫০ | ICB AMCL ফার্স্ট অর্থনী ব্যাংক মিউচুয়াল ফান্ড | আইসিবি | ১০/০৮/২৭ | ২৩ জুলাই'১৯ | ১০.৭৭ | ৯.১৭ | ৭.৫০ | (১৮.২১) | ০.৮২ |
| ২১০৫১ | CAPM IBBL ইসলামীক মিউচুয়াল ফান্ড | আইসিবি | ০৩/০৫/২৮ | ২৩ জুলাই'১৯ | ১০.৯৪ | ১০.৪২ | ৯.৩০ | (১০.৭৫) | ০.৮৯ |
| ২১০৫২ | এসইএমএল এফবিএসএল গ্রোথ ফান্ড | আইসিবি | ০২/০৫/২৯ | ২৫ জুলাই'১৯ | ১০.৫৯ | ১০.৬৩ | ৪০.০০ | ২৭৬.২৯ | - |

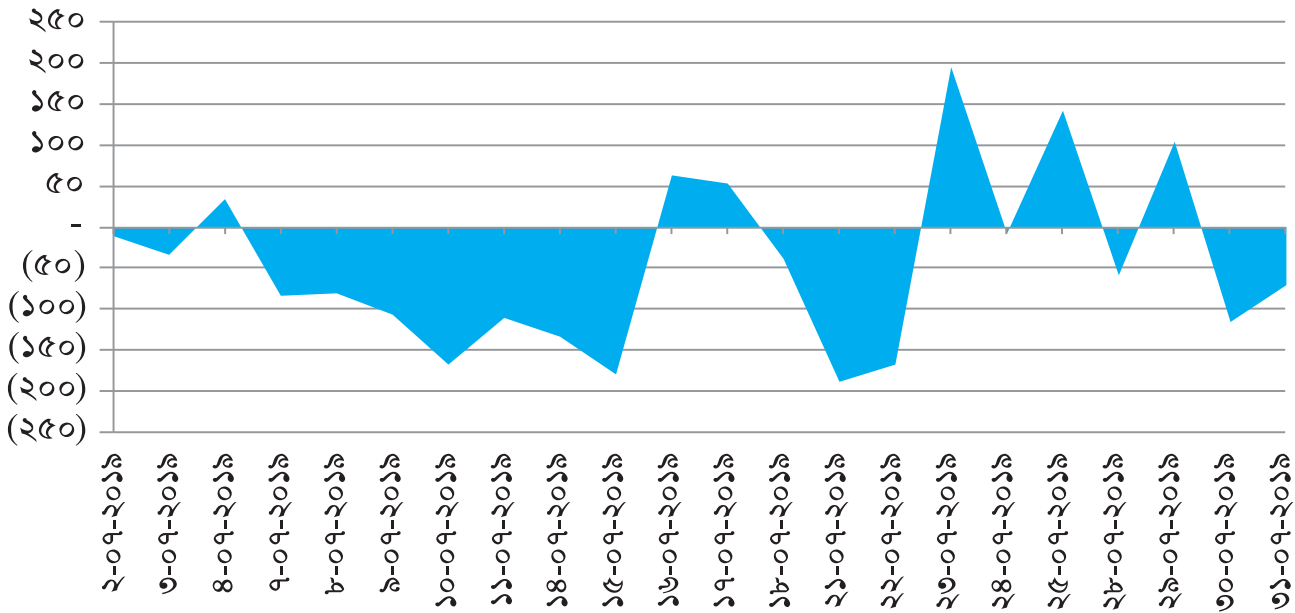
বিনিয়োগ খাতের গতিপ্রকৃতি : জুলাই ২০১৯

| কোম্পানি আইডি | কোম্পানির নাম | সপ্তাহ শেষে বাজারদর ১ম সপ্তাহ ০৪/০৭/১৯ | সাপ্তাহিক পরিবর্তন % | সপ্তাহ শেষে বাজারদর ২য় সপ্তাহ ১১/০৭/১৯ | সাপ্তাহিক পরিবর্তন % | সপ্তাহ শেষে বাজারদর ৩য় সপ্তাহ ১৮/০৭/১৯ | সাপ্তাহিক পরিবর্তন % | সপ্তাহ শেষে বাজারদর ৪র্থ সপ্তাহ ২৫/০৭/১৯ | সাপ্তাহিক পরিবর্তন % | মাস শেষে বাজারদর ৩১/০৭/১৯ | মাস শেষে বাজারদর বাজারদর ৩০/০৬/১৯ | মাসিক পরিবর্তন % |
|---------------|---|---|----------------------|--|----------------------|--|----------------------|---|----------------------|------------------------------|--------------------------------------|------------------|
| ২১০১৬ | গ্রামীণ ওয়ান : স্কীম টু | ১৪.৩ | ৫.৯৩ | ১৩.৭ | (৪.২০) | ১৩.৪ | (২.১৯) | ১৪.৩ | ৬.৭২ | ১৩.১০ | ১৩.৫০ | (২.৯৬) |
| ২১০১৭ | প্রাইম ফাইন্যান্স ১ম মিউঃ ফান্ড | ১৭.২ | ২৬.৪৭ | ১৯ | ১০.৪৭ | ১৬.৫ | (১৩.১৬) | ১৬.৬ | ০.৬১ | ১৫.৯০ | ১৩.৬০ | ১৬.৯১ |
| ২১০১৮ | ইবিএল ১ম মিউঃ ফান্ড | ৭.৭ | ১৪.৯৩ | ৭.৮ | ১.৩০ | ৭.৯ | ১.২৮ | ৭.৭ | (২.৫৩) | ৫.৯০ | ৬.৭০ | (১১.৯৪) |
| ২১০১৯ | আইসিবি এএমসিএল ২য় মিউঃ ফান্ড | ৭.৭ | ৮.৪৫ | ৭.৫ | (২.৬০) | ৭.৪ | (১.৩৩) | ৮.৭ | ১৭.৫৭ | ৭.৫০ | ৭.১০ | ৫.৬৩ |
| ২১০২০ | আইসিবি এনপ্রুয়িজ প্রোজিডেন্ট মিউঃ ফান্ড | ৬.৬ | ১৫.৭৯ | ৬.১ | (৭.৫৮) | ৫.৭ | (৬.৫৬) | ৬.৮ | ১৯.৩০ | ৫.৬০ | ৫.৭০ | (১.৭৫) |
| ২১০২১ | ট্রাস্ট ব্যাংক ফার্স্ট মিউঃ ফান্ড | ৫.৫ | ১২.২৪ | ৫.৫ | - | ৫.৩ | (৩.৬৪) | ৫.৭ | ৭.৫৫ | ৪.৭০ | ৪.৯০ | (৪.০৮) |
| ২১০২২ | গ্রাইম ব্যাংক ফার্স্ট আইসিবি এএমসিএল মিউঃ ফান্ড | ৬.৯ | ১৩.১১ | ৬.৫ | (৫.৮০) | ৬.৩ | (৩.০৮) | ৮.১ | ২৮.৫৭ | ৬.০০ | ৬.১০ | (১.৬৪) |
| ২১০২৩ | ডিবিএইচ ফার্স্ট মিউঃ ফান্ড | ৯ | ৮.৪৩ | ৮.৬ | (৪.৪৪) | ৮.৭ | ১.১৬ | ৯.৫ | ৯.২০ | ৮.৬০ | ৮.৩০ | ৩.৬১ |
| ২১০২৪ | আইএফআইসি ব্যাংক ফার্স্ট মিউঃ ফান্ড | ৫.১ | ৮.৫১ | ৫.১ | - | ৫ | (১.৯৬) | ৫.৪ | ৮.০০ | ৪.৫০ | ৪.৭০ | (৪.২৬) |
| ২১০২৫ | ফিনিক্স ফিন্যান্স ১ম মিউঃ ফান্ড | ৭.৯ | ২৯.৫১ | ৭.৫ | (৫.০৬) | ৬.৬ | (১২.০০) | ৯.৭ | ৪৬.৯৭ | ৮.২০ | ৬.১০ | ৩৪.৪৩ |
| ২১০২৬ | আইসিবি এএমসিএল ৩য় এনআরবি মিউঃ ফান্ড | ৬.৩ | ১০.৫৩ | ৬ | (৪.৭৬) | ৫.৮ | (৩.৩৩) | ৬.৫ | ১২.০৭ | ৫.৫০ | ৫.৭০ | (৩.৫১) |
| ২১০২৭ | ফার্স্ট জনতা ব্যাংক মিউঃ ফান্ড | ৫.৪ | ১৪.৮৯ | ৫.৪ | - | ৫.১ | (৫.৫৬) | ৫.৬ | ৯.৮০ | ৪.৭০ | ৪.৭০ | - |
| ২১০২৮ | গ্রীণ ডেন্টা মিউঃ ফান্ড | ৭.৮ | ৬.৮৫ | ৭.৪ | (৫.১৩) | ৭.৩ | (১.৩৫) | ৮.৭ | ১৯.১৮ | ৭.৩০ | ৭.৩০ | - |
| ২১০২৯ | পপুলার লাইফ ফার্স্ট মিউঃ ফান্ড | ৫.১ | ১০.৮৭ | ৫ | (১.৯৬) | ৫ | - | ৫.৪ | ৮.০০ | ৪.৪০ | ৪.৬০ | (৪.৩৫) |
| ২১০৩০ | আইএফআইএল ইসলামিক মিউঃ ফান্ড | ৭.৬ | ৪.১১ | ৭.২ | (৫.২৬) | ৭.১ | (১.৩৯) | ৭.৬ | ৭.০৪ | ৭.০০ | ৭.৩০ | (৪.১১) |
| ২১০৩১ | পিএইচপি ফার্স্ট মিউঃ ফান্ড | ৫.৩ | ১২.৭৭ | ৫.৫ | ৩.৭৭ | ৫.২ | (৫.৪৫) | ৫.৯ | ১৩.৪৬ | ৪.৬০ | ৪.৭০ | (২.১৩) |
| ২১০৩২ | এআইবিএল ১ম ইসলামিক মিউঃ ফান্ড | ৭.৯ | ৯.৭২ | ৭ | (১১.৩৯) | ৬.৮ | (২.৮৬) | ৭.৭ | ১৩.২৪ | ৭.৩০ | ৭.২০ | ১.৩৯ |
| ২১০৩৩ | এমবিএল ১ম মিউঃ ফান্ড | ৭.৫ | ৭.১৪ | ৭.৭ | ২.৬৭ | ৭.১ | (৭.৭৯) | ৮ | ১২.৬৮ | ৬.৬০ | ৭.০০ | (৫.৭১) |
| ২১০৩৪ | সাউথইস্ট ব্যাংক ফার্স্ট মিউঃ ফান্ড | ১০.৫ | - | ১১.৫ | ৯.৫২ | ১১.৫ | - | ১২.২ | ৬.০৯ | ১২.০০ | ১০.৫০ | ১৪.২৯ |
| ২১০৩৫ | ইবিএল এনআরবি মিউঃ ফান্ড | ৫.৪ | ১২.৫০ | ৫.৪ | - | ৫.৫ | ১.৮৫ | ৫.৮ | ৫.৪৫ | ৪.৭০ | ৪.৮০ | (২.০৮) |
| ২১০৩৬ | রিলিয়েন্স ওয়ান ফার্স্ট মিউঃ ফান্ড | ৯.৯ | - | ১০.৯ | ১০.১০ | ১০ | (৮.২৬) | ১০.৭ | ৭.০০ | ৯.৫০ | ৯.৯০ | (৪.০৪) |
| ২১০৩৭ | এলআর গ্লোবাল বাংলাদেশ মিউঃ ফান্ড ওয়ান | ৭.৫ | ৮.৭০ | ৭.৮ | ৪.০০ | ৭.৯ | ১.২৮ | ৮ | ১.২৭ | ৭.১০ | ৬.৯০ | ২.৯০ |
| ২১০৩৮ | এবি ব্যাংক ১ম মিউ ফান্ড | ৫.২ | ১৩.০৪ | ৫.৬ | ৭.৬৯ | ৫.২ | (৭.১৪) | ৫.৪ | ৩.৮৫ | ৪.৭০ | ৪.৬০ | ২.১৭ |
| ২১০৩৯ | এনএলআই ১ম মিউ. ফান্ড | ১২ | - | ১৪ | ১৬.৬৭ | ১২.৯ | (৭.৮৬) | ১৪.৯ | ১৫.৫০ | ১৩.৭০ | ১২.০০ | ১৪.১৭ |
| ২১০৪০ | ফার্স্ট বাংলাদেশ ফিন্ড ইনকাম ফান্ড | ৫.১ | ১০.৮৭ | ৫ | (১.৯৬) | ৫ | - | ৫.১ | ২.০০ | ৪.৩০ | ৪.৬০ | (৬.৫২) |
| ২১০৪১ | এনসিসিবিএল মিউ. ফান্ড | ৭.৭ | - | ৭.৭ | - | ৭ | (৯.০৯) | ৭.৭ | ১০.০০ | ৭.৬০ | ৭.৭০ | (১.৩০) |
| ২১০৪২ | আইসিবিএএমসিএল সোনালী ব্যাংক লি. ১ম মিউ. ফান্ড | ৭.৮ | ৮.৩৩ | ৭.৫ | (৩.৮৫) | ৭.৭ | ২.৬৭ | ৯.১ | ১৮.১৮ | ৭.০০ | ৭.২০ | (২.৭৮) |
| ২১০৪৩ | এলিম ব্যাংক ১ম মিউ. ফান্ড | ৫.৮ | ৫.৪৫ | ৬.৭ | ১৫.৫২ | ৬ | (১০.৪৫) | ৬.৭ | ১১.৬৭ | ৫.৮০ | ৫.৫০ | ৫.৪৫ |
| ২১০৪৪ | এশিয়ান টাইগার সন্ধানী লাইফ প্রোগ্রাম ফান্ড | ১১ | ৬.৮০ | ১৩.৬ | ২৩.৬৪ | ১২.১ | (১১.০৩) | ১২.৭ | ৪.৯৬ | ৯.৬০ | ১০.৩০ | (৬.৮০) |
| ২১০৪৫ | SEML লেকচার ইকুইটি ম্যানেজমেন্ট ফান্ড | ৭.১ | - | ৯ | ২৬.৭৬ | ১০.৪ | ১৫.৫৬ | ১২.৬ | ২১.১৫ | ৯.৩০ | ৭.১০ | ৩০.৯৯ |
| ২১০৪৬ | ভ্যানগার্ড AML BD ফাইন্যান্স মিউচুয়াল ফান্ড | ৭ | - | ৭ | - | ৭ | - | ১০.২ | ৪৫.৭১ | ৯.০০ | ৭.০০ | ২৮.৫৭ |
| ২১০৪৭ | ভ্যানগার্ড AML রূপালী ব্যাংক ব্যালান্স ফান্ড | ৭.৬ | ৭.০৪ | ৭.৬ | - | ১০ | ৩১.৫৮ | ১১.২ | ১২.০০ | ৭.৪০ | ৭.১০ | ৪.২৩ |
| ২১০৪৮ | CAPM BDBL মিউচুয়াল ফান্ড ওয়ান | ৭.৫ | - | ৯ | ২০.০০ | ৯.১ | ১.১১ | ১১.৪ | ২৫.২৭ | ৯.৪০ | ৭.৫০ | ২৫.৩৩ |
| ২১০৪৯ | SEML IBBL শরিয়াহ ফান্ড | ৭.১ | - | ৯ | ২৬.৭৬ | ১০.৪ | ১৫.৫৬ | ১৬.৫ | ৫৮.৬৫ | ১২.৬০ | ৭.১০ | ৭৭.৪৬ |
| ২১০৫০ | ICB AMCL ফার্স্ট অগ্রণী ব্যাংক মিউচুয়াল ফান্ড | ৭ | - | ৭ | - | ৭ | - | ৮.৪ | ২০.০০ | ৭.৫০ | ৭.০০ | ৭.১৪ |
| ২১০৫১ | CAPM IBBL ইসলামিক মিউচুয়াল ফান্ড | ৯.১ | ১৮.১৮ | ১০.৬ | - | ১০.১ | (৪.৭২) | ১১.৫ | ১৩.৮৬ | ৯.৩০ | ৭.৭০ | ২০.৭৮ |
| ২১০৫২ | এসইএমএল এফবিএসএল প্রোগ্রাম ফান্ড | ১০ | - | ১৪.৬ | - | ২১.১ | ৪৪.৫২ | ৩৩.৫ | ৫৮.৭৭ | ৪০.০০ | ১০.০০ | ৩০০.০০ |

দৈনিক মূল্যবৃদ্ধিপ্রাপ্ত ও মূল্যহ্রাসপ্রাপ্ত সিকিউরিটিজ : জুলাই ২০১৯

| তারিখ | কোম্পানীর মোট সংখ্যা | লেনদেন না হওয়া কোম্পানীর মোট সংখ্যা | লেনদেনকৃত কোম্পানীর মোট সংখ্যা | মূল্যবৃদ্ধিপ্রাপ্ত কোম্পানীর সংখ্যা | মূল্যহ্রাসপ্রাপ্ত কোম্পানীর সংখ্যা | মূল্য অপরিবর্তিত কোম্পানীর সংখ্যা | শ্রেণি |
|------------|----------------------|--------------------------------------|--------------------------------|-------------------------------------|------------------------------------|-----------------------------------|--------|
| ২-০৭-২০১৯ | ৩২৬ | ৬২ | ২৬৪ | ১১৫ | ১২৬ | ২৩ | (১১) |
| ৩-০৭-২০১৯ | ৩২৬ | ৫৮ | ২৬৮ | ৯৮ | ১৩২ | ৩৮ | (৩৪) |
| ৪-০৭-২০১৯ | ৩২৬ | ৬৪ | ২৬২ | ১২৯ | ৯৫ | ৩৮ | ৩৪ |
| ৫-০৭-২০১৯ | ৩২৬ | ৬১ | ২৬৫ | ৭৮ | ১৬২ | ২৫ | (৮৪) |
| ৬-০৭-২০১৯ | ৩২৬ | ৬৩ | ২৬৩ | ৭৫ | ১৫৬ | ৩২ | (৮১) |
| ৭-০৭-২০১৯ | ৩২৬ | ৫০ | ২৭৬ | ৭৪ | ১৮১ | ২১ | (১০৭) |
| ১০-০৭-২০১৯ | ৩২৬ | ৬২ | ২৬৪ | ৩৯ | ২০৭ | ১৮ | (১৬৮) |
| ১১-০৭-২০১৯ | ৩২৬ | ৬৩ | ২৬৩ | ৬৪ | ১৭৫ | ২৪ | (১১১) |
| ১৪-০৭-২০১৯ | ৩২৬ | ৫৬ | ২৭০ | ৬০ | ১৯৪ | ১৬ | (১৩৪) |
| ১৫-০৭-২০১৯ | ৩২৬ | ৪৮ | ২৭৮ | ৪০ | ২২০ | ১৮ | (১৮০) |
| ১৬-০৭-২০১৯ | ৩২৭ | ৫৯ | ২৬৮ | ১৫২ | ৮৯ | ২৭ | ৬৩ |
| ১৭-০৭-২০১৯ | ৩২৭ | ৫৪ | ২৭৩ | ১৫১ | ৯৮ | ২৪ | ৫৩ |
| ১৮-০৭-২০১৯ | ৩২৭ | ৪১ | ২৮৬ | ১১১ | ১৫০ | ২৫ | (৩৯) |
| ২১-০৭-২০১৯ | ৩২৭ | ৪৩ | ২৮৪ | ৪২ | ২৩১ | ১১ | (১৮৯) |
| ২২-০৭-২০১৯ | ৩২৭ | ৪১ | ২৮৬ | ৪৮ | ২১৬ | ২২ | (১৬৮) |
| ২৩-০৭-২০১৯ | ৩২৭ | ৪৩ | ২৮৪ | ২৩৩ | ৩৮ | ১৩ | ১৯৫ |
| ২৪-০৭-২০১৯ | ৩২৭ | ৫২ | ২৭৫ | ১২৬ | ১৩৪ | ১৫ | (৮) |
| ২৫-০৭-২০১৯ | ৩২৭ | ৪৪ | ২৮৩ | ২০৫ | ৬৩ | ১৫ | ১৪২ |
| ২৮-০৭-২০১৯ | ৩২৭ | ৫৬ | ২৭১ | ৯২ | ১৫১ | ২৮ | (৫৯) |
| ২৯-০৭-২০১৯ | ৩২৭ | ৫১ | ২৭৬ | ১৭৯ | ৭৫ | ২২ | ১০৪ |
| ৩০-০৭-২০১৯ | ৩২৭ | ৪৪ | ২৮৩ | ৭২ | ১৮৮ | ২৩ | (১১৬) |
| ৩১-০৭-২০১৯ | ৩২৭ | ৪৬ | ২৮১ | ৯৬ | ১৬৭ | ১৮ | (৭১) |

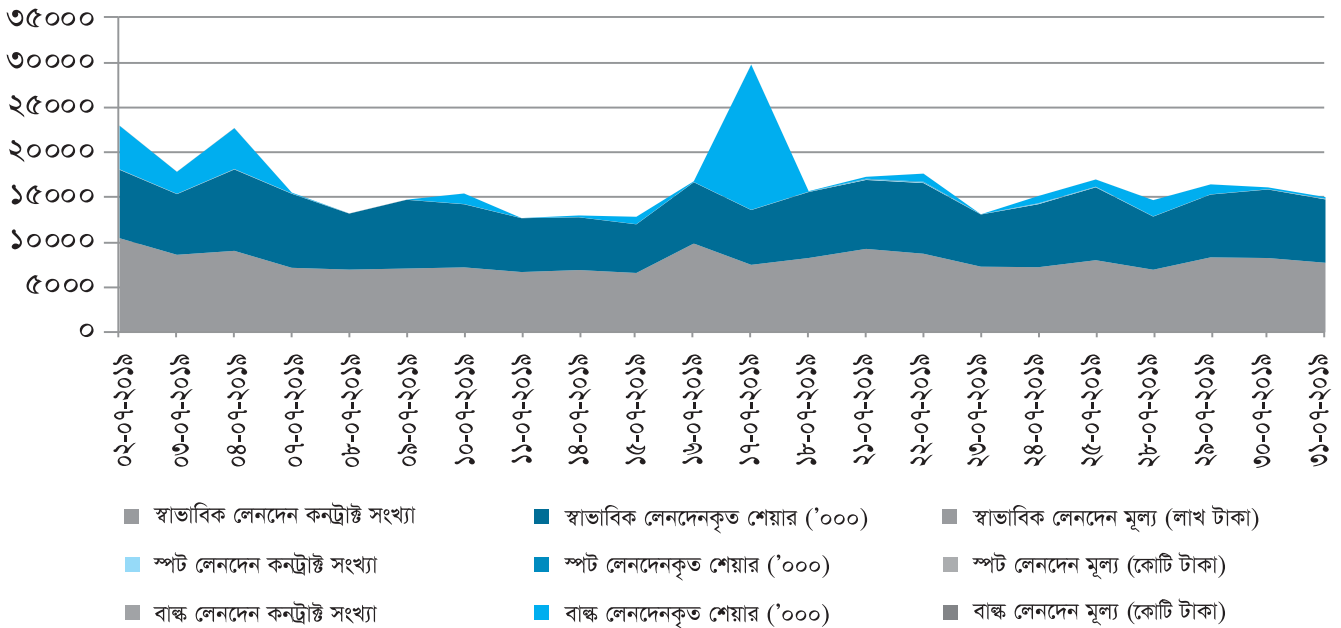
দৈনিক মূল্যবৃদ্ধিপ্রাপ্ত ও মূল্যহ্রাসপ্রাপ্ত সিকিউরিটিজ : জুলাই ২০১৯



দৈনিক লেনদেনের গতিপ্রকৃতি : জুলাই ২০১৯

| তারিখ | স্বাভাবিক লেনদেন | | | স্পট লেনদেন | | | বান্ধ লেনদেন | | | বৈদেশিক লেনদেন | | | ট্রেডিং দিবসের সর্বমোট লেনদেন | | |
|----------------|------------------|-------------------------|-----------------------------|------------------|-------------------------|-----------------------------|------------------|-------------------------|-----------------------------|------------------|-------------------------|-----------------------------|-------------------------------|-------------------------|-----------------------------|
| | কনট্রাস্ট সংখ্যা | লেনদেনকৃত শেয়ার ('০০০) | লেনদেনকৃত মূল্য (কোটি টাকা) | কনট্রাস্ট সংখ্যা | লেনদেনকৃত শেয়ার ('০০০) | লেনদেনকৃত মূল্য (কোটি টাকা) | কনট্রাস্ট সংখ্যা | লেনদেনকৃত শেয়ার ('০০০) | লেনদেনকৃত মূল্য (কোটি টাকা) | কনট্রাস্ট সংখ্যা | লেনদেনকৃত শেয়ার ('০০০) | লেনদেনকৃত মূল্য (কোটি টাকা) | কনট্রাস্ট সংখ্যা | লেনদেনকৃত শেয়ার ('০০০) | লেনদেনকৃত মূল্য (কোটি টাকা) |
| ২-০৭-২০১৯ | ১০৪৫১ | ৭৬০৬.৩৯ | ২২.২৫ | ১২ | ০.৯৮৫ | ০.০১ | ১৬ | ৪৮৪৮.৮০ | ১৭.৬০ | ২ | ৩৯৬.৯৩ | ১৪.২৮ | ১০৪৮১ | ১২৮৫৩.১১ | ৫৪.১৭ |
| ৩-০৭-২০১৯ | ৮৬০৫ | ৬৭৪৪.৫৭ | ১৯.৫৮ | ৯ | ০.৮৮ | ০.০২ | ৬ | ২৪৪২.২৭ | ১৩.৭৫ | ০ | ০ | ০ | ৮,৬২০ | ৯,১৮৭.৭৩ | ৩৩.৩৫ |
| ৪-০৭-২০১৯ | ৯০৪৩ | ৯০৪৬.৮৮ | ২২.৫১ | ১২ | ০.৫৩ | ০.০১ | ১৪ | ৪৫৪০.০০ | ২০.৬৭ | ০ | ০ | ০ | ৯,০৬৯ | ১৩,৫৮৭.৪১ | ৪৩.১৯ |
| ৫-০৭-২০১৯ | ৭১৫৭ | ৮২৩২.৭৭ | ১৭.৬৮ | ১৪ | ১.০৩ | ০.০১ | ৩ | ৯২.৫০ | ০.৫১ | ০ | ০ | ০ | ৭,১৭৪ | ৮,৩২৬.৩১ | ১৮.২০ |
| ৬-০৭-২০১৯ | ৬৯৫৭ | ৬২২৬.৫৯ | ১৪.৪৯ | ৪ | ০.৬১ | ০.০১ | ১ | ১.২০ | ০.০৬ | ০ | ০ | ০ | ৬,৯৬২ | ৬,২২৮.৪১ | ১৪.৫৬ |
| ৭-০৭-২০১৯ | ৭০৭৮ | ৭৬৪১.৮০ | ১৪.৯৮ | ২ | ০.০২ | ০.০০ | ০ | ০.০০ | ০.০০ | ১ | ১৭৫.৭৬ | ৪.৫৩ | ৭,০৮১ | ৭,৮১৭.৫৯ | ১৯.৫১ |
| ১০-০৭-২০১৯ | ৭২০৬ | ৭০১৬.২৫ | ১৪.১৮ | ৫ | ০.৮৫ | ০.০১ | ৬ | ১১৭০.৯৫ | ৪.৬০ | ০ | ০ | ০ | ৭,২১৭ | ৮,১৮৮.০৫ | ১৮.৭৯ |
| ১১-০৭-২০১৯ | ৬৬৮৭ | ৫৯৬৬.৯০ | ১২.২১ | ২ | ০.১৮ | ০.০০ | ০ | ০.০০ | ০.০০ | ০ | ০ | ০ | ৬,৬৮৯ | ৫,৯৮৭.০৮ | ১২.২১ |
| ১৪-০৭-২০১৯ | ৬৯০৮ | ৫৮৬৪.৮১ | ১১.৪৩ | ১ | ০.০১ | ০.০০ | ১ | ১৯০.৭৭ | ০.২৫ | ০ | ০ | ০ | ৬,৯১০ | ৬,০৫৫.৬০ | ১১.৬৮ |
| ১৫-০৭-২০১৯ | ৬৫৮৫ | ৫৪০৭.১৬ | ১১.৬১ | ২ | ০.০১ | ০.০০ | ৪ | ৮২০.০০ | ২.৭৯ | ০ | ০ | ০ | ৬,৫৯১ | ৬,২২৭.১৮ | ১৪.৪১ |
| ১৬-০৭-২০১৯ | ৯৮৫৯ | ৬৮১১.৯০ | ১৫.৯৪ | ৭ | ০.৫১ | ০.০১ | ২ | ৮০.০০ | ০.৫০ | ০ | ০ | ০ | ৯,৮৬৮ | ৬,৮৯২.৪১ | ১৬.৪৪ |
| ১৭-০৭-২০১৯ | ৭৪৮৯ | ৬০৮৯.০৭ | ১৩.০০ | ২ | ০.০৩ | ০.০০ | ১১ | ১৬১৪০.৪৬ | ১৭.১৪ | ০ | ০ | ০ | ৭,৫০২ | ২২,২২৯.৫৭ | ৩০.১৪ |
| ১৮-০৭-২০১৯ | ৮২৪৮ | ৭৩৩৩ | ১৬.৬৬ | ১৪ | ১২.৬০ | ০.০৩ | ১ | ৫০.০০ | ০.১২ | ০ | ০ | ০ | ৮,২৬৩ | ৭,৩৯৫.৬০ | ১৬.৮১ |
| ২১-০৭-২০১৯ | ৯২৬২ | ৭৬৬১.৮২ | ১৬.৬০ | ৬১ | ৬০.৮৩ | ০.০৪ | ৩ | ২০৭.৩০ | ০.৪৫ | ০ | ০ | ০ | ৯,৩২৬ | ৭,৯২৯.৯৬ | ১৭.১০ |
| ২২-০৭-২০১৯ | ৮৭২৩ | ৭৮৫৩.৭৪ | ১৬.৬১ | ৫৮ | ৭২.২৩ | ০.০৬ | ৪ | ৯০০.০০ | ৪.৫০ | ০ | ০ | ০ | ৮,৭৮৫ | ৮,৮২৫.৯৭ | ২১.১৭ |
| ২৩-০৭-২০১৯ | ৭২৮৩ | ৫,৮০২ | ১২.৩৭ | ৭ | ০.২৫ | ০.০০ | ০ | ০.০০ | ০.০০ | ০ | ০ | ০ | ৭,২৯০ | ৫,৮০২.৫৪ | ১২.৩৭ |
| ২৪-০৭-২০১৯ | ৭২২৫ | ৭,০০১ | ১৩.৭৫ | ৬২ | ২৯.৩৮ | ০.০৪ | ৫ | ৮০২.৫০ | ২.৮৯ | ০ | ০ | ০ | ৭,২৯২ | ৭,৮৩৩.০১ | ১৬.৬৯ |
| ২৫-০৭-২০১৯ | ৮০০৩ | ৮,১০০ | ১৮.৭৬ | ৩৬ | ১৬.৬৪ | ০.০৩ | ৩ | ৮০০.০০ | ৩.৮১ | ১ | ১০০০ | ৬.২৫ | ৮,০৪৩ | ৯,৯১৬.৬৬ | ২৮.৮৫ |
| ২৮-০৭-২০১৯ | ৬৯৪৫ | ৫,৯০৮ | ১৪.১৮ | ৬ | ০.৬৮ | ০.০১ | ৫ | ১৮০০.০০ | ৬.৭৭ | ০ | ০ | ০ | ৬,৯৫৬ | ৭,৭০৮.২৭ | ২০.৯৬ |
| ২৯-০৭-২০১৯ | ৮৩২০ | ৬,৯৮৫ | ১৮.৩২ | ৩ | ০.০৪ | ০.০০ | ৪ | ১১০২.৮৯ | ২.০৮ | ০ | ০ | ০ | ৮,৩২৭ | ৮,০৮৭.৫০ | ২০.৪০ |
| ৩০-০৭-২০১৯ | ৮২৪৫ | ৭,৬২১ | ১৯.৬৮ | ৯ | ১.০৫ | ০.০২ | ২ | ২০০.০০ | ০.৬৬ | ০ | ০ | ০ | ৮,২৫৬ | ৭,৮২১.৬৪ | ২০.৩৬ |
| ৩১-০৭-২০১৯ | ৭৭১৭ | ৭,০৪২ | ১৬.৭৪ | ৫৫ | ৭.০১ | ০.০৭ | ৩ | ১৭৫.০০ | ০.৪৬ | ০ | ০ | ০ | ৭,৭৭৫ | ৭,২২৪.৪৮ | ১৭.২৭ |
| সর্বমোট | ১৭৩৯৯৬ | ১৫৩,৯৮২ | ৩৫৩.৫৩ | ৩৮৩ | ২০৬.৩৫ | ০.৩৯ | ৯৪ | ৩৬৩৬৪.৬৫ | ৯৯.৬২ | ৪ | ১৫৭২.৭০ | ২৫.০৭ | ১৭৪,৪৭৭ | ১৯২,১২৬.০৬ | ৪৭৮.৬৩ |

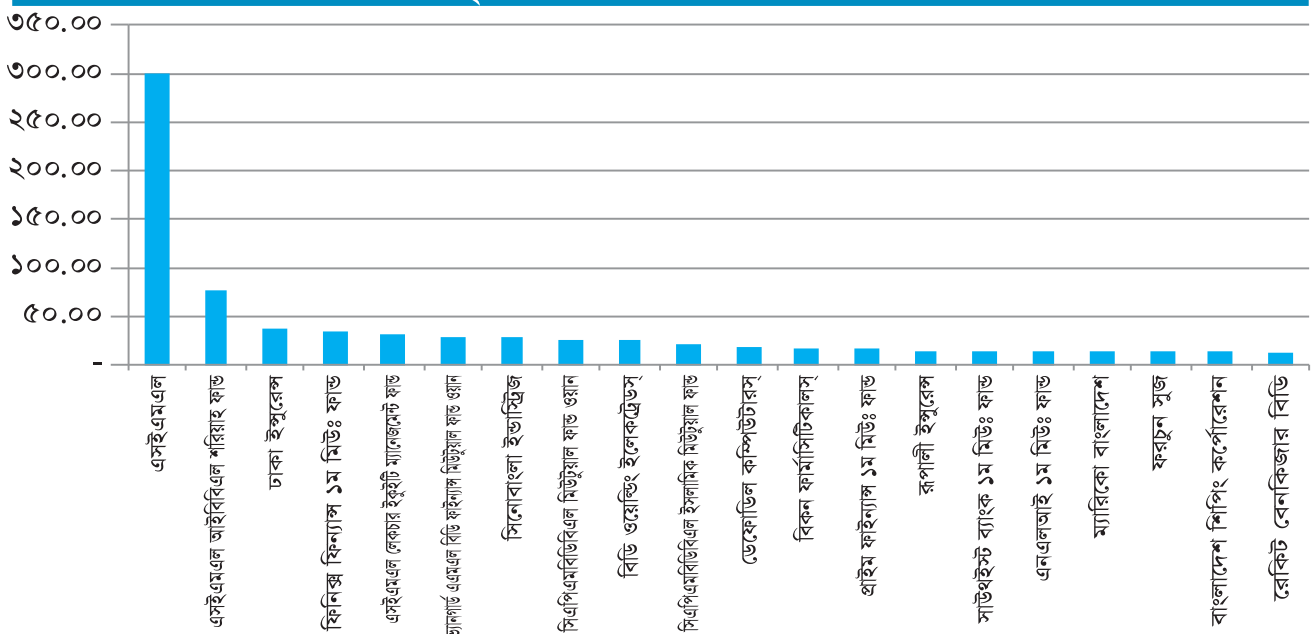
দৈনিক লেনদেনের গতিপ্রকৃতি : জুলাই ২০১৯



দর বৃদ্ধিতে শীর্ষ সিকিউরিটিজ : জুলাই ২০১৯

| কোম্পানির নাম | মাসিক পরিবর্তন % | মাস শেষে বাজারের ৩১-০৭-১৯ | মাসিক বাজারদর | | মাস শেষে বাজার মূলধন (কোটি টাকা) | মোট বাজার মূলধনের % | গেটওয়ে মূল্য (লাখ টাকা) | গেটওয়ে বেনেফিটার % | প্রপ | মার্কেট লাইভালিটি মূল্য | মূল্য আয় অনুপাত | ডিভিডেন্ড ইন্ড | শেয়ার প্রতি আয় (ত্রিলাটেজ) | শেয়ার প্রতি বুক ভ্যালু | ডিভিডেন্ড | |
|---|------------------|---------------------------|---------------|-----------|----------------------------------|---------------------|--------------------------|---------------------|------|-------------------------|------------------|----------------|------------------------------|-------------------------|--------------------|-------|
| | | | সর্বোচ্চ | সর্বনিম্ন | | | | | | | | | | | কাশ (শেয়ার প্রতি) | বোনাস |
| ১ এসইএমএল | ৩০০.০০ | ৪০.০০ | ৪০.০০ | ৩৩.৫০ | ২৯১.৭৮ | ০.০৯ | ৩৩.৪২ | ০.০৭ | এ | ১০ | - | - | - | - | - | - |
| ২ এসইএমএল আইবিবিএল শরিয়াহ ফান্ড | ৭৭.৪৬ | ১২.৬০ | ১৮.১০ | ৯.০০ | ১২৬.০০ | ০.০৪ | ৬.৩২ | ০.০১ | এ | ১০ | - | - | - | - | - | - |
| ৩ ঢাকা ইস্যুরেস | ৩৬.৯৯ | ৪০.০০ | ৪৪.০০ | ২৯.৫০ | ১৬০.৫০ | ০.০৫ | ৬০.৬৭ | ০.১৩ | এ | ১০ | ২০.১২ | ৩.৭৫ | ১.৯৯ | ১৭.৭০ | ১.৫০ | - |
| ৪ ফিনিক্স ফিন্যান্স ১ম মিউঃ ফান্ড | ৩৪.৪৩ | ৮.২০ | ১১.৩০ | ৫.৯০ | ৪৯.২০ | ০.০২ | ২৯.৮৯ | ০.০৬ | এ | ১০ | ৬.১৮ | ৬.১০ | ১.৩৩ | - | ০.৫০ | - |
| ৫ এসইএমএল লেকচার ইকুইটি ম্যানেজমেন্ট ফান্ড | ৩০.৯৯ | ৯.৩০ | ১৩.৮০ | ৮.৮০ | ৪৬.৫০ | ০.০১ | ২১৯.৩৭ | ০.৪৬ | এ | ১০ | - | ২.৬৯ | - | - | ০.২৫ | - |
| ৬ আদর্শ এএমএল বিডি ফাইন্যান্স মিউচুয়াল ফান্ড ওয়ান | ২৮.৫৭ | ৯.০০ | ১১.৩০ | ৯.০০ | ৯৩.৮৯ | ০.০৩ | ৮৭.৮১ | ০.১৮ | এ | ১০ | - | ৮.৩৩ | - | - | ০.৭৫ | - |
| ৭ সিনোবাংলা ইভাস্ট্রিজ | ২৮.০৯ | ৭৬.৬০ | ৭৯.২০ | ৬০.০০ | ১৫৩.১৭ | ০.০৫ | - | - | এ | ১০ | - | ১.৩১ | (১.৪৮) | ১৪.১৭ | ১.০০ | - |
| ৮ সিএপিএমবিডিবিএল মিউচুয়াল ফান্ড ওয়ান | ২৫.৩৩ | ৯.৪০ | ১২.০০ | ৮.২০ | ৪৭.১২ | ০.০২ | ২০.১৯ | ০.০৪ | এ | ১০ | - | - | - | - | - | - |
| ৯ বিডি ওয়েল্ডিং ইলেকট্রিক্স | ২৫.৩২ | ১৯.৩০ | ১৯.৩০ | ১২.১০ | ৮২.৮৪ | ০.০৩ | ১.১৩ | ০.০০ | জুড | ১০ | ১০৮.৮৭ | - | ০.১৮ | ১৬.৮৪ | - | - |
| ১০ সিএপিএমবিডিবিএল ইসলামিক মিউচুয়াল ফান্ড | ২০.৭৮ | ৯.৩০ | ১২.২০ | ৮.৩০ | ৬২.১৭ | ০.০২ | ৫.০০ | ০.০১ | এ | ১০ | - | - | - | - | - | - |
| ১১ ডেফোডিল কম্পিউটারস্ | ১৭.৭৮ | ৫১.০০ | ৫১.০০ | ৪১.০০ | ২৫৪.৫৫ | ০.০৮ | ৬৭.৬৭ | ০.১৪ | এ | ১০ | ২৩.৩২ | ২.৩৫ | ২.১৯ | ১৩.৫৮ | ১.২০ | - |
| ১২ বিকন ফার্মাসিটিকালস্ | ১৭.৫০ | ২৩.৫০ | ২৪.১০ | ১৯.৫০ | ৫৪২.৮৫ | ০.১৭ | ৩৮৯.৪৭ | ০.৮১ | বি | ১০ | ৪৩.০৫ | ২.৫৫ | ০.৫৫ | ১২.৯৯ | ০.৬০ | - |
| ১৩ প্রাইম ফাইন্যান্স ১ম মিউঃ ফান্ড | ১৬.৯১ | ১৫.৯০ | ১৯.৯০ | ১৩.৮০ | ৩১.৮০ | ০.০১ | ২৪.৭২ | ০.০৫ | এ | ১০ | - | ৩.১৪ | - | - | ০.৫০ | - |
| ১৪ রূপালী ইস্যুরেস | ১৪.৫৬ | ২৩.৬০ | ২৫.৮০ | ১৯.২০ | ১৮০.৯৩ | ০.০৬ | ৪১২.৫৮ | ০.৮৬ | এ | ১০ | ৯.৬৫ | ৪.২৪ | ২.৪৫ | ১৯.৯১ | ১.০০ | ০.১০ |
| ১৫ সাউথইস্ট ব্যাংক ১ম মিউঃ ফান্ড | ১৪.২৯ | ১২.০০ | ১২.৬০ | ১১.৫০ | ১১৯.৭৪ | ০.০৪ | ৬.২৪ | ০.০১ | এ | ১০ | - | ১০.৮৩ | - | - | ১.৩০ | - |
| ১৬ এনএলআই ১ম মিউঃ ফান্ড | ১৪.১৭ | ১৩.৭০ | ১৫.৪০ | ১২.৮০ | ৬৮.৯৬ | ০.০২ | ৬৬.৫৮ | ০.১৪ | এ | ১০ | - | ১০.২২ | - | - | ১.৪০ | ০% |
| ১৭ ম্যারিকো বাংলাদেশ | ১৩.৭৪ | ১,৭০৬.১০ | ১,৭১৯.০০ | ১,৪৮০.০০ | ৫,৩৭৪.২২ | ১.৭২ | ৩৪.৪৯ | ০.০৭ | এ | ১০ | ২৬.৫৬ | ২.৯৩ | ৬৪.২৩ | ৪১.৩৪ | ৫০.০০ | - |
| ১৮ ফরচুন সুজ | ১৩.৫০ | ৪১.২০ | ৪২.৩০ | ৩৪.১০ | ৫১৪.৭৪ | ০.১৬ | ৮.১১ | ০.০২ | এ | ১০ | ২৫.৪৮ | - | ১.৬২ | ১৩.৫৫ | - | ০.১৫ |
| ১৯ বাংলাদেশ শিপিং কর্পোরেশন | ১৩.৪০ | ৫৮.৪০ | ৫৮.৮০ | ৪৭.৩০ | ৮৯০.৮০ | ০.২৮ | ১,০৭৭.৬৫ | ২.২৫ | বি | ১০ | ৭১.১৭ | ১.০৩ | ০.৮২ | ৫৩.৬১ | ০.৬০ | - |
| ২০ রেকিট বেনকিজার বিডি | ১২.৯৬ | ২,৪৮৩.১০ | ২,৫০০.০০ | ২,২৫৫.১০ | ১,১৭৩.২৬ | ০.৩৭ | ২২.২৬ | ০.০৫ | এ | ১০ | ৩৫.৩৬ | ২.৮২ | ৭০.২২ | ৮১.৬৩ | ৭০.০০ | - |

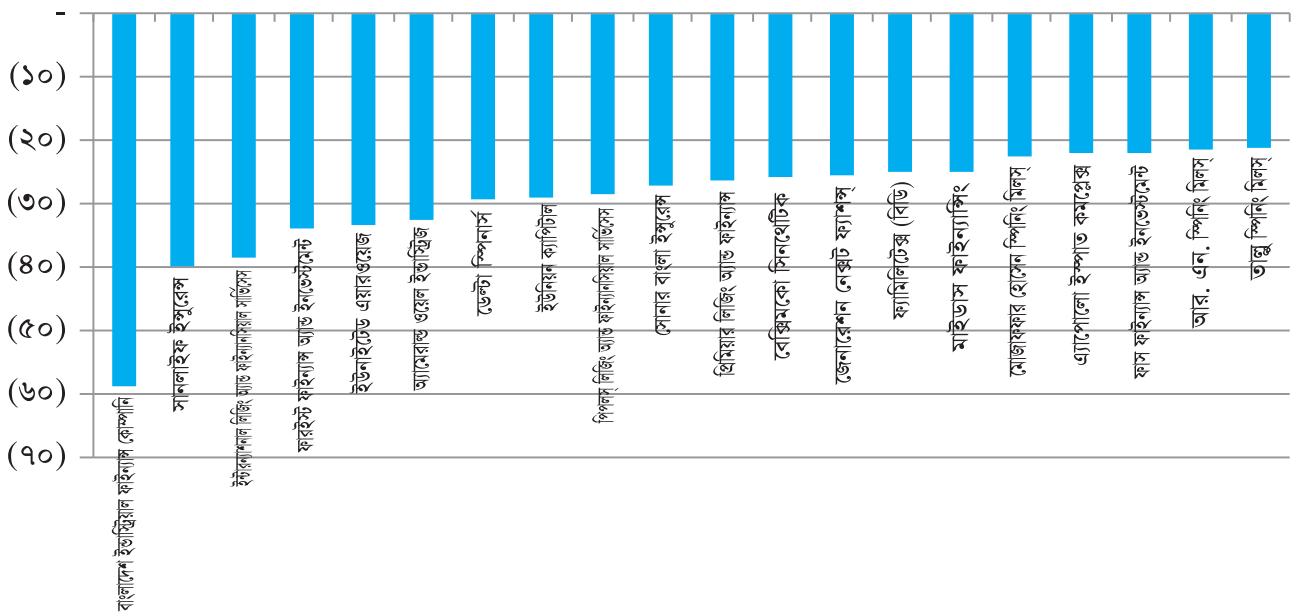
দর বৃদ্ধিতে শীর্ষ সিকিউরিটিজ : জুলাই ২০১৯



দরহ্রাসে শীর্ষ সিকিউরিটিজ : জুলাই ২০১৯

| কোম্পানির নাম | মাসিক পরিবর্তন % | মাস শেষে বাজারদর ৩১-০৭-১৯ | মাসিক বাজারদর | | মাস শেষে বাজার মূলধন (কোটি টাকা) | শেয়ার বাজার মূলধনের % | শেয়ারের মূল্য (লাখ টাকা) | শেয়ারের পরিমাণ % | গ্রেপ | মার্কেট লিট/অভিহিত মূল্য | মূল্য আয় অনুপাত | ভিত্তিতে ঊর্ধ্ব | শেয়ার প্রতি আয় | শেয়ার প্রতি বুক ভ্যালু | ভিত্তিতে | |
|---------------|---|---------------------------|---------------|-----------|----------------------------------|------------------------|---------------------------|-------------------|-------|--------------------------|------------------|-----------------|------------------|-------------------------|--------------------|-------|
| | | | সর্বোচ্চ | সর্বনিম্ন | | | | | | | | | | | কাশ (শেয়ার প্রতি) | বোনাস |
| ১ | বাংলাদেশ ইন্ডাস্ট্রিয়াল ফাইন্যান্স কোম্পানি (৫৯) | ২ | ৫ | ২ | ২১ | ০ | ৩৯৬ | ১ | জেড | ১০ | - | - | - | - | - | - |
| ২ | সানলাইফ ইন্সুরেন্স (৪০) | ১৭ | ৩২ | ১৬ | ৫৯ | ০ | ২৭ | ০ | জেড | ১০ | - | ৫ | ৪ | ৪০.৪৬ | ২.০০ | ০% |
| ৩ | ইন্টারন্যাশনাল লিজিং অ্যান্ড ফাইন্যান্সিয়াল সার্ভিসেস (৩৯) | ৬ | ১০ | ৬ | ১৩৮ | ০ | ২৪৩ | ১ | বি | ১০ | ১১ | - | - | - | - | - |
| ৪ | ফারইস্ট ফাইন্যান্স অ্যান্ড ইনভেস্টমেন্ট (৩৪) | ৩ | ৫ | ৩ | ৫৪ | ০ | ৫২ | ০ | জেড | ১০ | ৫ | - | (০) | ৫.৮১ | - | - |
| ৫ | ইউনাইটেড এয়ারওয়েজ (৩৩) | ২ | ৩ | ২ | ১৩২ | ০ | ৫৮ | ০ | জেড | ১০ | ৭ | - | - | - | - | - |
| ৬ | অ্যামেরাল্ড ওয়েল ইন্ডাস্ট্রিজ (৩৩) | ১২ | ১৬ | ৯ | ৭২ | ০ | ৫৬ | ০ | জেড | ১০ | ৫ | - | ১ | ৩২.৩৭ | - | ১২% |
| ৭ | ডেল্টা স্পিনার্স (২৯) | ৫ | ৭ | ৪ | ৭৭ | ০ | ১৩ | ০ | জেড | ১০ | ১৬ | ৪ | ১ | ২৪.৯১ | ০.৩০ | ০% |
| ৮ | ইউনিয়ন ক্যাপিটাল (২৯) | ৮ | ১১ | ৭ | ১৩৫ | ০ | ৫৭ | ০ | বি | ১০ | ১৫ | ০ | ০ | ১৯.৮৪ | ০.৫০ | ০% |
| ৯ | পিপলস লিজিং অ্যান্ড ফাইন্যান্সিয়াল সার্ভিসেস (২৯) | ৩ | ৪ | ৩ | ৮৬ | ০ | ৯ | ০ | জেড | ১০ | - | ৩ | ২ | ১৫.১৬ | ১.০০ | ১০% |
| ১০ | সোনার বাংলা ইন্সুরেন্স (২৭) | ২৮ | ৪১ | ২৭ | ১১০ | ০ | ৫৭ | ০ | এ | ১০ | ১০ | ৬ | ২ | ১৮.০২ | ১.২০ | ০% |
| ১১ | প্রিমিয়ার লিজিং অ্যান্ড ফাইন্যান্স (২৬) | ৭ | ১০ | ৬ | ৮৯ | ০ | ৮ | ০ | বি | ১০ | ৯ | ১২ | ২ | ৫৩.৮৭ | ১.৮০ | ০% |
| ১২ | বেক্সিমকো সিনথেটিক (২৬) | ৪ | ৬ | ৪ | ৩৭ | ০ | ৬ | ০ | জেড | ১০ | - | ৯ | ০ | ১৯.১০ | ০.৫০ | ০% |
| ১৩ | জেনারেশন নেব্রুট ফ্যাশন্স (২৫) | ৪ | ৬ | ৪ | ২০৩ | ০ | ১৭৩ | ০ | এ | ১০ | ১ | - | ১ | ১৩.১৫ | - | ১০% |
| ১৪ | ফ্যামিলিটেক্স (বিডি) (২৫) | ৩ | ৪ | ৩ | ১০৬ | ০ | ৮৫ | ০ | বি | ১০ | - | - | ১ | ২৯.২৪ | - | ৫% |
| ১৫ | মাইডাস ফাইন্যান্সিং (২৫) | ১৫ | ২১ | ১৪ | ২০৩ | ০ | ১ | ০ | বি | ১০ | ১৭৬ | ২ | ৮ | ৩৭.৬০ | ২.৫০ | ১০% |
| ১৬ | মোজাফফার হোসেন স্পিনিং মিলস (২৩) | ১০ | ১৩ | ৯ | ৯৮ | ০ | ৫ | ০ | বি | ১০ | ২০ | - | ১ | ১৫.৪০ | - | ১০% |
| ১৭ | এ্যাপোলো ইম্পাত কমপ্লেক্স (২২) | ৫ | ৭ | ৫ | ২১৩ | ০ | ১০৪ | ০ | বি | ১০ | ৯৯ | - | - | - | - | - |
| ১৮ | ফাস ফাইন্যান্স অ্যান্ড ইনভেস্টমেন্ট (২২) | ৭ | ৯ | ৬ | ১০৬ | ০ | ০ | ০ | বি | ১০ | ৯ | ২ | ১০ | ১৫০.৭৪ | ৫.০০ | ০% |
| ১৯ | আর. এন. স্পিনিং মিলস (২২) | ৫ | ৭ | ৫ | ২০০ | ০ | ২৪৭ | ১ | এ | ১০ | ১০ | - | ১ | ১২.৩১ | - | ০% |
| ২০ | তাল্লু স্পিনিং মিলস (২১) | ৪ | ৫ | ৩ | ৩৭ | ০ | ২ | ০ | জেড | ১০ | - | - | (০) | ১১.৭১ | - | ৫% |

দরহ্রাসে শীর্ষ সিকিউরিটিজ : জুলাই ২০১৯



সর্বনিম্ন পিই অনুপাত : জুলাই ২০১৯

সর্বোচ্চ শেয়ার প্রতি আয় : জুলাই ২০১৯

| কোম্পানির নাম | মুদ্রা আয় অনুপাত | গ্রুপ | মার্কেট লাইভিং মূল্য | মাস শেষে বাজারদর ৩১-০৭-১৯ | শেয়ার প্রতি আয় | ডিভিডেন্ড | | কোম্পানির নাম | শেয়ার প্রতি আয় | গ্রুপ | মার্কেট লাইভিং মূল্য | মাস শেষে বাজারদর ৩১-০৭-১৯ | মুদ্রা আয় অনুপাত | ডিভিডেন্ড | |
|--|-------------------|-------|----------------------|---------------------------|------------------|--------------------|-------|---|------------------|-------|----------------------|---------------------------|-------------------|--------------------|-------|
| | | | | | | কাশ (শেয়ার প্রতি) | বোনাস | | | | | | | কাশ (শেয়ার প্রতি) | বোনাস |
| ১ প্যাসিফিক ডেনিমস্ | - | এ | ১০ | ১৪.৮০ | ১.২৫ | - | ১৪% | ১ বার্জার পেইন্টস বাংলাদেশ | ১৭৮.৪৯ | এ | ১০ | ১,৪৪৬.৩০ | ৮.১০ | ৬০.০০ | ০% |
| ২ জেনারেশন নেস্ট ফ্যাশনস্ | ১.০০ | এ | ১০ | ৪.১০ | ০.৯২ | - | ১০% | ২ বাটা সু কোম্পানি বাংলাদেশ | ৭২.৭০ | এ | ১০ | ৯৮৪.৫০ | ১৩.৫৪ | ৩৪.৫০ | ০% |
| ৩ C & A টেক্সটাইল | ২.২২ | জেড | ১০ | ২.৩০ | ১.০৪ | - | - | ৩ রেকিট বেনকিজার বিডি | ৭০.২২ | এ | ১০ | ২,৪৮৩.১০ | ৩৫.৩৬ | ৭০.০০ | ০% |
| ৪ আইএফআইসি ব্যাংক ১ম মিউঃ ফান্ড | ২.৮৬ | এ | ১০ | ৪.৫০ | ১.৫৭ | - | - | ৪ লিনডে বাংলাদেশ | ৬৫.৯৫ | এ | ১০ | ১,১৭১.০০ | ১৭.৭৬ | ৩৭.৫০ | ০% |
| ৫ কেয়া কমমেন্টিকস্ | ২.৯২ | জেড | ১০ | ৩.৫০ | ১.২০ | - | - | ৫ মেরিকো বাংলাদেশ | ৬৪.২৩ | এ | ১০ | ১,৭০৬.১০ | ২৬.৫৬ | ৫০.০০ | ০% |
| ৬ ইবিএল ১ম মিউঃ ফান্ড | ৩.১৪ | এ | ১০ | ৫.৯০ | ১.৮৮ | - | - | ৬ ব্রিটিশ আমেরিকান ট্যাকো বাংলাদেশ | ৫৫.৬২ | এ | ১০ | ১,২৩৩.৫০ | ২২.১৮ | ৫০.০০ | ২০০% |
| ৭ ট্রাষ্ট ব্যাংক ১ম মিউ ফান্ড | ৩.৬০ | এ | ১০ | ৪.৭০ | ১.৩০ | - | - | ৭ মেঘনা পেট্রোলিয়াম | ৩৩.৩০ | এ | ১০ | ১৯০.৪০ | ৫.৭২ | ১৪.০০ | ০% |
| ৮ TUNG HAI নিটিং অ্যান্ড ডাইং | ৩.৮৬ | জেড | ১০ | ৩.২০ | ০.৮৩ | - | - | ৮ অ্যাডভান্স কেমিক্যাল ইন্ডাস্ট্রিজ | ২৬.৪১ | এ | ১০ | ২৫৫.০০ | ৯.৬৬ | ১১.৫০ | ৪% |
| ৯ আইসিবি এমপ্লোইজ প্রভিডেন্ট মিউঃ ফান্ড | ৩.৯০ | এ | ১০ | ৫.৬০ | ১.৪৪ | ০.৬০ | - | ৯ গ্রামীণফোন লিমিটেড | ২৬.০৪ | এ | ১০ | ৩৩৩.৬০ | ১২.৮১ | ১৫.৫০ | ০% |
| ১০ আইসিবি এমসিএল ২য় মিউঃ ফান্ড | ৪.১৫ | এ | ১০ | ৭.৫০ | ১.৮১ | ০.৫০ | - | ১০ যমুনা অয়েল | ২৫.৪৫ | এ | ১০ | ১৬৯.০০ | ৬.৬৪ | ১৩.০০ | ০% |
| ১১ ন্যাশনাল ব্যাংক | ৪.৩২ | এ | ১০ | ৮.৩০ | ১.৯২ | - | ২০% | ১১ অ্যাডভেঞ্চার ফার্মা | ১৭.৪৬ | এ | ১০ | ২৮.৬০ | ৩.৫০ | ১০% | ০% |
| ১২ ওয়ান ব্যাংক | ৪.৩২ | এ | ১০ | ১২.৪০ | ২.৮৭ | ০.৫০ | ০.১০ | ১২ ন্যাশনাল টি | ১৬.০৮ | এ | ১০ | ৭১০.০০ | ৪৪.১৭ | ২.২০ | ০% |
| ১৩ গ্রাইম ব্যাংক ১ম আইসিবি এমসিএল মিউঃ ফান্ড | ৪.৪৩ | এ | ১০ | ৬.০০ | ১.৩৫ | ০.৭০ | - | ১৩ ইবনে সিনা ফার্মাসিটিকালস | ১৪.৪৮ | এ | ১০ | ২৪৫.৫০ | ১৬.৯৬ | ৩.০০ | ১০% |
| ১৪ ডিবিএইচ ১ম মিউঃ ফান্ড | ৪.৫৩ | এ | ১০ | ৮.৬০ | ১.৯০ | ০.৫০ | - | ১৪ হেইডেলবার্গ সিমেন্ট বাংলাদেশ | ১৪.৩৩ | এ | ১০ | ১৯৫.৮০ | ১৩.৬৬ | ৭.৫০ | ০% |
| ১৫ প্রিমিয়ার ব্যাংক | ৪.৫৬ | এ | ১০ | ১১.২০ | ২.৪৬ | ১.০০ | ১৬% | ১৫ বাংলাদেশ স্টীল রি-রোলিং মিলস্ | ১৩.৯৬ | এ | ১০ | ৬৫.১০ | ৪.৬৬ | ১.০০ | ১০% |
| ১৬ মার্কেটাইল ব্যাংক | ৪.৬২ | এ | ১০ | ১৪.৪০ | ৩.১২ | ১.৫০ | ০.০৫ | ১৬ ইন্সটিটুট গার্লস ক্লোরিন অ্যান্ড ডিস্ট্রিবিউশন | ১১.৮০ | এ | ১০ | ৩৮১.৭০ | ৩২.৩৬ | ৪.৫০ | ০% |
| ১৭ বাংলাদেশ স্টীল রি-রোলিং মিলস্ | ৪.৬৬ | এ | ১০ | ৬৫.১০ | ১৩.৯৬ | ১.০০ | ১০% | ১৭ এপেক্স ফুটওয়্যার | ১১.৫৪ | এ | ১০ | ২৮২.৯০ | ২৪.৫১ | ৫.৫০ | ০% |
| ১৮ আমেরিকান ওয়েল ইন্ডাস্ট্রিজ | ৪.৬৯ | জেড | ১০ | ১২.০০ | ২.৫৬ | ১.০০ | ০.১০ | ১৮ স্কয়ার ফার্মাসিটিকালস্ | ১০.৪২ | এ | ১০ | ২৫১.৪০ | ২৪.১৩ | ৩.৬০ | ৭% |
| ১৯ আইসিবি এমসিএল ৩য় এনআরবি মিউঃ ফান্ড | ৪.৭০ | এ | ১০ | ৫.৫০ | ১.১৭ | ০.৫০ | - | ১৯ আরামিট লিমিটেড | ১০.২০ | এ | ১০ | ৩২৪.৯০ | ৩১.৮৭ | ৫.০০ | ০% |
| ২০ ফার্স্ট সিকিউরিটি ইসলামী ব্যাংক | ৫.২৬ | জেড | ১০ | ৩.৩০ | ০.৬৩ | ০.৫০ | - | ২০ সিঙ্গার বাংলাদেশ | ৯.২০ | এ | ১০ | ২০৯.৪০ | ২২.৭৫ | ৭.০০ | ০% |

সর্বোচ্চ শেয়ার প্রতি নেট অ্যাসেট ভ্যালু : জুলাই ২০১৯

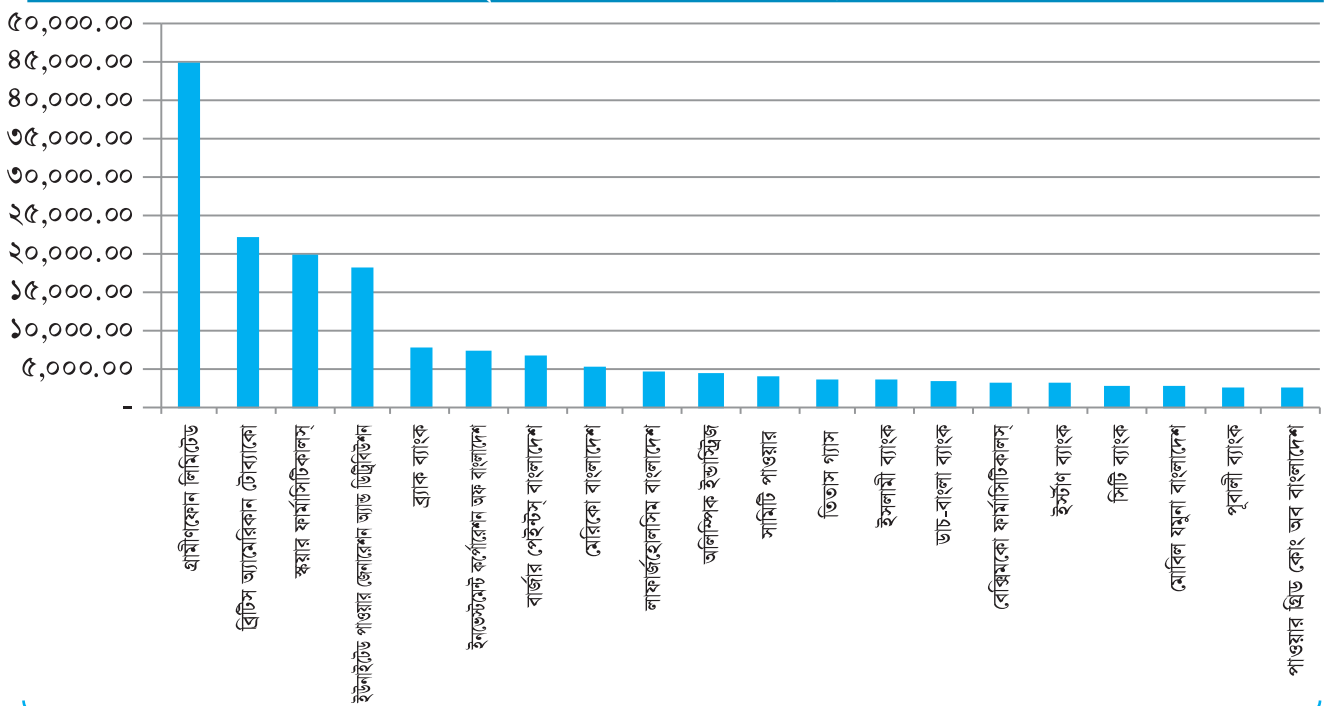
সর্বোচ্চ ডিভিডেন্ড ঈন্ড : জুলাই ২০১৯

| কোম্পানির নাম | শেয়ার প্রতি নেট অ্যাসেট ভ্যালু | গ্রুপ | মার্কেট লাইভিং মূল্য | মাস শেষে বাজারদর ৩১-০৭-১৯ | শেয়ার প্রতি আয় | ডিভিডেন্ড | | কোম্পানির নাম | ডিভিডেন্ড ঈন্ড | গ্রুপ | মার্কেট লাইভিং মূল্য | মাস শেষে বাজারদর ৩১-০৭-১৯ | শেয়ার প্রতি আয় | ডিভিডেন্ড | |
|-------------------------------------|---------------------------------|-------|----------------------|---------------------------|------------------|--------------------|-------|--|----------------|-------|----------------------|---------------------------|------------------|--------------------|-------|
| | | | | | | কাশ (শেয়ার প্রতি) | বোনাস | | | | | | | কাশ (শেয়ার প্রতি) | বোনাস |
| ১ লিবরা ইনফিউশনস্ | ১,৫৮৫.৪৪ | এ | ১০ | ৮৩৬.০০ | ২৯১.৪৪ | - | ০.২০ | ১ লিপেসি ফুটওয়্যার | ২৬.৩৮ | এ | ১০ | ১২৫.১০ | ০.৪৩ | ৩৩.০০ | ১৫% |
| ২ বাংলাদেশ সিপিং কর্পোরেশন | ৬০৭.৩০ | বি | ১০ | ৫৮.৪০ | ৭১.১৭ | ০.৬০ | ০% | ২ এআইবিএল ১ম ইসলামিক মিউঃ ফান্ড | ১৭.৮১ | এ | ১০ | ৭.৩০ | - | ১.৩০ | ০% |
| ৩ বাটা সু কোম্পানি বাংলাদেশ | ২৫৪.১১ | এ | ১০ | ৯৮৪.৫০ | ১৩.৫৪ | ৩৪.৫০ | ০% | ৩ পপুলার লাইফ ১ম মিউঃ ফান্ড | ১৫.৯১ | এ | ১০ | ৪.৪০ | (০.০২) | ০.৭০ | ০% |
| ৪ ব্রিটিশ আমেরিকান ট্যাকো বাংলাদেশ | ২৫২.৭৩ | এ | ১০ | ১,২৩৩.৫০ | ২২.১৮ | ৫০.০০ | ২০০% | ৪ পিএইচপি ১ম মিউঃ ফান্ড | ১৫.২২ | এ | ১০ | ৪.৬০ | (০.৩৫) | ০.৭০ | ০% |
| ৫ এপেক্স ফুটওয়্যার | ২৪৪.৯৪ | এ | ১০ | ২৮২.৯০ | ২৪.৫১ | ৫.৫০ | - | ৫ এমবিএল ১ম ইসলামিক মিউঃ ফান্ড | ১৫.১৫ | এ | ১০ | ৬.৬০ | - | ১.০০ | ০% |
| ৬ বার্জার পেইন্টস বাংলাদেশ | ২৪১.৫৯ | এ | ১০ | ১,৪৪৬.৩০ | ৮.১০ | ৬০.০০ | - | ৬ ফারইন্স ফাইন্যান্স অ্যান্ড ইন্সট্রুমেন্ট | ১৫.১৫ | জেড | ১০ | ৩.৩০ | ০.৬৩ | ০.৫০ | ০% |
| ৭ অ্যাডভান্স কেমিক্যাল ইন্ডাস্ট্রিজ | ২২৯.৩০ | এ | ১০ | ২৫৫.০০ | ৯.৬৬ | ১১.৫০ | ০.০৪ | ৭ সোসাল ইসলামী ব্যাংক | ১৪.২৯ | এ | ১০ | ৭.০০ | ০.১৫ | ১.০০ | ০% |
| ৮ লিনডে বাংলাদেশ | ২০৩.০০ | এ | ১০ | ১,১৭১.০০ | ১৭.৭৬ | ৩৭.৫০ | - | ৮ আইএফআইসি ব্যাংক ১ম মিউঃ ফান্ড | ১৪.২৯ | এ | ১০ | ১৪.০০ | ১.৭৯ | ২.০০ | ১০% |
| ৯ যমুনা অয়েল | ১৬৭.৯৬ | এ | ১০ | ১৬৯.০০ | ৬.৬৪ | ১৩.০০ | - | ৯ সাউথইস্ট ব্যাংক | ১৩.৯৯ | এ | ১০ | ১৪.৩০ | ২.১৩ | ২.০০ | ০% |
| ১০ জি কিউ বলপেন | ১৪৯.৮৫ | এ | ১০ | ৮২.৮০ | - | ১.০০ | - | ১০ এশিয়ান টাইয়ার সপ্লাই লাইফ স্ট্রোক ফান্ড | ১৩.৫৪ | এ | ১০ | ৯.৬০ | - | ১.৩০ | ০% |
| ১১ আরামিট লিমিটেড | ১৪৯.০৪ | এ | ১০ | ৩২৪.৯০ | ৩১.৮৭ | ৫.০০ | - | ১১ জিএসপি ফাইন্যান্স কোঃ বাংলাদেশ | ১২.৪১ | এ | ১০ | ১৪.৫০ | ২.৪০ | ১.৮০ | ০ |
| ১২ পদ্মা অয়েল | ১৪১.১২ | এ | ১০ | ২২৫.০০ | ৬,৫৮১.৯৮ | ১৩.০০ | - | ১২ আইবিবিএল মুদারাবা পারিপ্যুয়াল বন্ড | ১২.৩১ | এ | ১০০০ | ৯০৮.০০ | - | ১১১.৮০ | ০% |
| ১৩ মেঘনা পেট্রোলিয়াম | ১২৮.৮২ | এ | ১০ | ১৯০.৪০ | ৫.৭২ | ১৪.০০ | - | ১৩ অ্যাডভেঞ্চার ফার্মা | ১২.২৪ | এ | ১০ | ২৮.৬০ | ১৭.৪৬ | ৩.৫০ | ১০% |
| ১৪ পাওয়ার ব্রিড কোং অব বাংলাদেশ | ১২৪.০৮ | এ | ১০ | ৫৭.৭০ | ১২.২০ | ১.৭০ | ০% | ১৪ গ্রাইম ব্যাংক ১ম আইসিবি এমসিএল মিউঃ ফান্ড | ১১.৬৭ | এ | ১০ | ৬.০০ | ১.৩৫ | ০.৭০ | ০% |
| ১৫ এপেক্স ফুটস্ | ১২০.৯১ | এ | ১০ | ১৫৮.৮০ | ৮.৭৫ | ১.০০ | ০ | ১৫ এনিসি ব্যাংক | ১১.৫১ | এ | ১০ | ১৩.৯০ | ১.৯৭ | ১.৬০ | ৫% |
| ১৬ ন্যাশনাল টি | ১১১.৬৪ | এ | ১০ | ৭১০.০০ | ৪৪.১৭ | ২.২০ | ০% | ১৬ যমুনা ব্যাংক | ১১.৪৩ | এ | ১০ | ১৭.৫০ | ৩.০৭ | ২.০০ | ০% |
| ১৭ উসমানিয়া গ্লাস শীট | ১০৬.২৫ | এ | ১০ | ৮৮.০০ | - | - | ১০% | ১৭ সাউথইস্ট ব্যাংক ১ম মিউঃ ফান্ড | ১০.৮৩ | এ | ১০ | ১২.০০ | - | ১.৩০ | ০% |
| ১৮ মুন্সিরা মিকস্ | ৯৯.৫৯ | এ | ১০ | ১৯৫.৯০ | ১২০,৪৪১.০৫ | - | ৩০% | ১৮ আইসিবি এমপ্লোইজ প্রভিডেন্ট মিউঃ ফান্ড ১ম ওয়ে | ১০.৭১ | এ | ১০ | ৫.৬০ | ১.৪৪ | ০.৬০ | ০% |
| ১৯ হেইডেলবার্গ সিমেন্ট বাংলাদেশ | ৯৫.৯৮ | এ | ১০ | ১৯৫.৮০ | ১৩.৬৬ | ৭.৫০ | - | ১৯ আইসিবি এমসিএল সোনালী ব্যাংক লিঃ ১ম মিউঃ ফান্ড | ১০.৭১ | এ | ১০ | ৭.০০ | - | ০.৭৫ | ০% |
| ২০ বিডি ল্যান্সস্ | ৯৪.৩৪ | এ | ১০ | ১৯৪.০০ | - | ২.০০ | ০% | ২০ ইবিবিএল এনআরবি ১ম মিউঃ ফান্ড | ১০.৬৪ | এ | ১০ | ৪.৭০ | - | ০.৫০ | ০% |

বাজার মূলধনে শীর্ষ সিকিউরিটিজ : জুলাই ২০১৯

| কোম্পানির নাম | মাসপেয়ে বাজার মূলধনে (কোটি টাকা) | শেয়ার বাজার মূলধনের % | শ্রেণি | অভিহিত মূল্য | মাসিক বাজার দর | | মাসিক পরিবর্তন % | নেদেন মূল্য (লাখ টাকা) | মোট প্রদানের % | মূল্য আয় অনুপাত | ভিত্তিক ঈক | শেয়ার প্রতি আয় | শেয়ার প্রতি বুক ভালু | | | |
|--|-----------------------------------|------------------------|--------|--------------|----------------|-----------|------------------|------------------------|----------------|------------------|------------|------------------|-----------------------|--------|-------|------|
| | | | | | সর্বোচ্চ | সর্বনিম্ন | | | | | | | কাশ (শেয়ার প্রতি) | বোনাস | | |
| ১ গ্রামীণফোন লিমিটেড | ৪৫,০৪৬.০১ | ১৪.৩৮ | এ | ১০ | ৩৩০.৬০ | ৩৬৭.১০ | ৩১.৭০ | (৮.৪৩) | ২৬৭৫.৮৭ | ৫.৫৯ | ১২.৮১ | ৪.৬৫ | ২৬.০৪ | ৩১.৩৮ | ১৫.৫০ | ০ |
| ২ ব্রিটিস অ্যামেরিকান টোব্যাকো | ২২,২০০.০০ | ৭.০৯ | এ | ১০ | ১,২৩০.৫০ | ১,৩৭৯.০০ | ১,২১৮.০০ | (৯.৮০) | ৩৮৩.১৯ | ০.৮০ | ২২.১৮ | ৪.০৫ | ৫.৫২ | ১৬৪.০৫ | ৫০.০০ | ২ |
| ৩ স্কয়ার ফার্মাসিটিকালস্ | ১৯,৮৩৫.৬৭ | ৬.৩৩ | এ | ১০ | ২৫১.৪০ | ২৬৪.০০ | ২৪৯.০০ | (৫.১০) | ৮৩১.৬৭ | ১.৭৪ | ২৪.১০ | ১.৪০ | ১০.৪২ | ৫৯.১৪ | ৩.৬০ | ৭% |
| ৪ ইস্টাইটেড পাওয়ার প্রোজেক্ট ডিভিউকশন | ১৮,২৮৫.৭৫ | ৫.৮৪ | এ | ১০ | ৩৮১.৭০ | ৪০৫.০০ | ৩৬৯.০০ | ১.৭৩ | ১৯৮.৪৯ | ০.৪১ | ৩২.৩৬ | ১.১৮ | ১১.৮০ | ৩৩.৬৫ | ৪.৫০ | - |
| ৫ ব্র্যাক ব্যাংক | ৭,৭৭০.২৬ | ২.৪৮ | এ | ১০ | ৬৩.০০ | ৬৬.১০ | ৫৯.০০ | (৪.১১) | ৬৯৫.৬৩ | ১.৪৫ | ১৪.০১ | ১.৫৯ | ৪.৫০ | ২৮.৫৮ | ১.০০ | ০.১৫ |
| ৬ ইনভেস্টমেন্ট কর্পোরেশন অফ বাংলাদেশ | ৭,৩৫৫.৩৬ | ২.৩৬ | এ | ১০ | ১০৬.০০ | ১১৫.২০ | ১০০.০০ | (৮.৬২) | ৫.১৮ | ০.০১ | ১৭.৭৬ | - | ৫.৯৭ | ৫৪.৫৪ | ৩.০০ | ৫% |
| ৭ বার্জার পেইন্টস বাংলাদেশ | ৬,৭০৭.৬৩ | ২.১৪ | এ | ১০ | ১,৪৪৬.৩০ | ১,৪৭০.০০ | ১,৩৪০.০০ | ০.১৯ | ৩৭.৭৩ | ০.০৮ | ৮.১০ | ৪.১৫ | ১৭৮.৪৯ | ১৬২.৫৫ | ৬০.০০ | ০% |
| ৮ মেরিকো বাংলাদেশ | ৫,৩৭৪.২২ | ১.৭২ | এ | ১০ | ১,৭০৬.১০ | ১,৭১৯.০০ | ১,৪৮০.০০ | ১৩.৭৪ | ৩৪.৪৯ | ০.০৭ | ২৬.৫৬ | ২.৯৩ | ৬৪.২৩ | ৪১.৩৪ | ৫০.০০ | - |
| ৯ লাফার্জহোলসিম বাংলাদেশ | ৪,৬৩৩.৮৮ | ১.৪৮ | এ | ১০ | ৩৯.৯০ | ৪০.৭০ | ৩৫.১০ | ১.০১ | ৪১৩.২৪ | ০.৮৬ | ৫৪.৮১ | ২.৫১ | ০.৭৩ | ১১.৮৯ | ১.০০ | - |
| ১০ অলিম্পিক ইডাস্ট্রিজ | ৪,৪১২.৩৫ | ১.৪১ | এ | ১০ | ২২০.৭০ | ২৩৯.০০ | ২১০.২০ | (৬.৬৪) | ২০.৮৮ | ০.০৪ | ২৪.৬৪ | ২.১৭ | ৮.৯৬ | ৩১.৫৩ | ৪.৮০ | - |
| ১১ সামিটি পাওয়ার | ৪,১৮৬.০৮ | ১.৩৪ | এ | ১০ | ৩৯.২০ | ৪১.৫০ | ৩৭.৭০ | (৬.৪৪) | ৭২.০০ | ০.১৫ | ৭.৯৪ | ৭.৬৫ | ৪.৯৪ | ৩১.২৬ | ৩.০০ | - |
| ১২ তিতাস গ্যাস | ৩,৭১৯.৪৭ | ১.১৯ | এ | ১০ | ৩৭.৬০ | ৪০.৯০ | ৩৬.৬০ | (৫.০৫) | ৮০.৮৭ | ০.১৭ | ১০.৯৭ | ৬.৬৫ | ৩.৪৩ | ৬৭.২৮ | ২.৫০ | - |
| ১৩ ইসলামী ব্যাংক | ৩,৬৫৪.৬৮ | ১.১৭ | এ | ১০ | ২২.৭০ | ২৪.০০ | ২২.১০ | (৫.০২) | ৫৩.১৬ | ০.১১ | ৫.৭৯ | ৪.৪১ | ৩.৯২ | ৩৪.৪৫ | ১.০০ | ০% |
| ১৪ ডাচ-বাংলা ব্যাংক | ৩,০০০.০০ | ১.০৯ | এ | ১০ | ৬৮.০০ | ৭০.০০ | ৬৩.০০ | (২.১৬) | ৬২.৩৮ | ০.১৩ | ৮.০৯ | ৪.৪১ | ৮.৪০ | ৪৬.১৭ | ৩.০০ | ১.৫০ |
| ১৫ বেঞ্জিমকো ফার্মাসিটিকালস্ | ৩,০০৯.০৪ | ১.০৬ | এ | ১০ | ৮১.৬০ | ৮৪.৪০ | ৭২.০০ | (৩.২০) | ৮৬.২৮ | ০.১৮ | ১৩.০৭ | ১.৫৩ | ৬.২৪ | ৬৬.৭৮ | ১.২৫ | ০% |
| ১৬ ইস্টার্ন ব্যাংক | ৩,১৫৭.৯০ | ১.০১ | এ | ১০ | ৩৮.৯০ | ৩৯.৫০ | ৩৬.০০ | ২.৩৭ | ১৩০.৪৮ | ০.২৭ | ১০১.৬১ | ৫.১৪ | ০.৩৮ | ২৮.৭৯ | ২.০০ | ১০% |
| ১৭ সিটি ব্যাংক | ২,৭৯৫.০৬ | ০.৮৯ | এ | ১০ | ২৭.৫০ | ২৮.৭০ | ২৫.৭০ | (২.১৪) | ১১৫.১২ | ০.২৪ | ১২.৫৬ | ২.১৮ | ২.১৯ | ২৪.৫২ | ০.৬০ | ০.০৫ |
| ১৮ মোবিল যমুনা বাংলাদেশ | ২,৭৬৮.৪১ | ০.৮৮ | এ | ১০ | ৮৭.৪০ | ৯১.৪০ | ৮৪.০০ | (২.৮৯) | ৫৮.৮৪ | ০.১২ | ১২.০৭ | ৫.১৫ | ৭.২৪ | ৩৫.৭০ | ৪.৫০ | - |
| ১৯ পূবালী ব্যাংক | ২,৬৯৪.১৩ | ০.৮৬ | এ | ১০ | ২৬.২০ | ২৬.৮০ | ২৫.০০ | - | ৬৭.৪২ | ০.১৪ | ৬৫.৮২ | ৩.৮২ | ০.৪০ | ২৬.৪৬ | ১.০০ | ০.০৩ |
| ২০ পাওয়ার গ্রিড কোং অব বাংলাদেশ | ২,৬৫৯.৪৭ | ০.৮৫ | এ | ১০ | ৫৭.৭০ | ৫৯.০০ | ৫২.২০ | (০.৮৬) | ৪০.২৭ | ০.০৮ | ১২.২০ | ২.৯৫ | ৪.৭৩ | ১০৮.১২ | ১.৭০ | ০ |

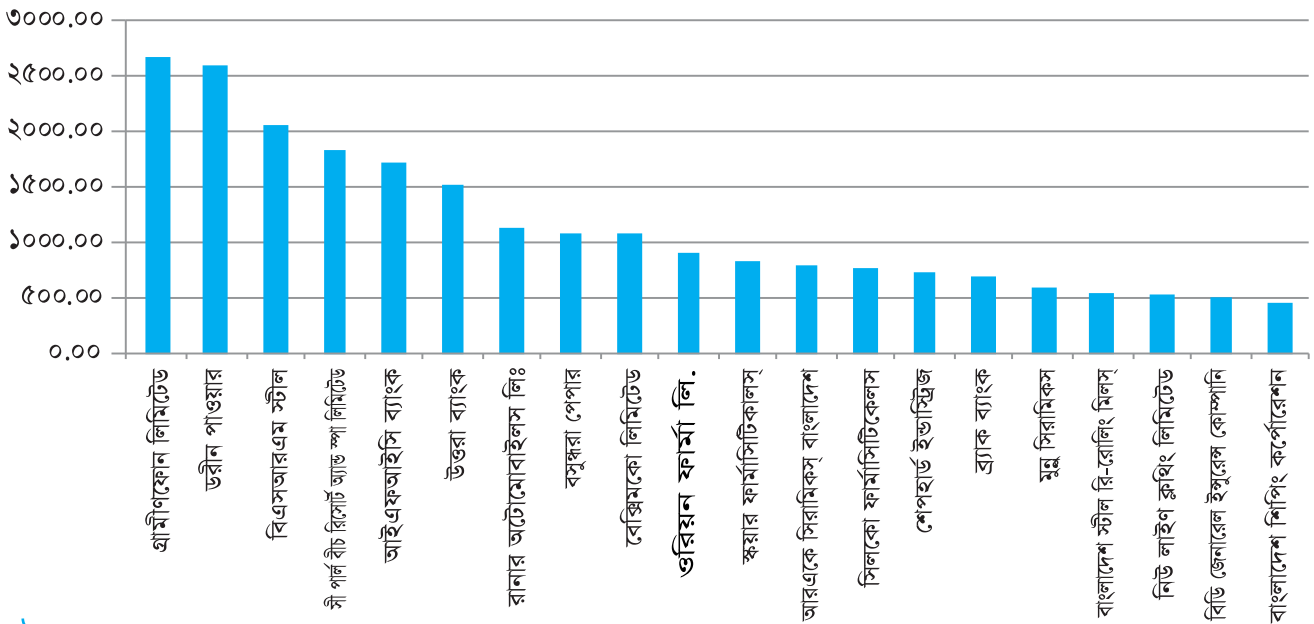
বাজার মূলধনে শীর্ষ সিকিউরিটিজ : জুলাই ২০১৯



লেনদেনে শীর্ষ সিকিউরিটিজ : জুলাই ২০১৯

| কোম্পানির নাম | লেনদেন মূল্য (লাখ টাকা) | মোট লেনদেনে % | গ্রুপ | অভিহিত মূল্য | মাসশেষে বাজার দর ৩১-০৭-১৯ | মাসিক বাজার দর | | মাসিক পরিবর্তন % | মাসশেষে বাজার মূলধন (কোটি টাকা) | মোট বাজার মূলধনের % | মূল্য আয় অনুপাত | ডিভিডেন্ড স্কিম | শেয়ার প্রতি আয় | শেয়ার প্রতি বুক ভ্যালু | ডিভিডেন্ড | |
|--|-------------------------|---------------|-------|--------------|---------------------------|----------------|-----------|------------------|---------------------------------|---------------------|------------------|-----------------|------------------|-------------------------|-----------|-------|
| | | | | | | সর্বোচ্চ | সর্বনিম্ন | | | | | | | | | |
| ১ গ্রামীণফোন লিমিটেড | ২৬৭৫.৮৭ | ৫.৫৯ | এ | ১০ | ৩৩৩.৬০ | ৩৬৭.১০ | ৩১৭.০০ | (৮.৪৩) | ৪৫,০৪৬.০১ | ১৪.৩৮ | ১২.৮১ | ৪.৬৫ | ২৬.০৪ | ৩১.৩৮ | ১৫.৫০ | - |
| ২ ডরীয় পাওয়ার | ২৫৯২.০২ | ৫.৪২ | এ | ১০ | ৭৬.৯০ | ৮৩.০০ | ৬৮.৬০ | (৩.১৫) | ৮৯৩.২৭ | ০.২৯ | ১০.৭৪ | ১.৯৫ | ৭.১৬ | ৩৭.১৬ | ১.৫০ | ০.১০ |
| ৩ বিএসআরএম স্টীল | ২০৫৭.৪৭ | ৪.৩০ | এ | ১০ | ৫৫.৫০ | ৬১.০০ | ৫০.০০ | (৩.৯৮) | ২,০৮৬.৫৪ | ০.৬৭ | ১১.৫৯ | ১.৮০ | ৪.৭৯ | ৩৪.০৭ | ১.০০ | ১০% |
| ৪ সী পল বীচ রিসোর্ট অ্যান্ড স্পা লিমিটেড | ১৮৩৮.৭৬ | ৩.৮৪ | এন | ১০ | ৩১.০০ | ৪০.৪০ | ২৬.০০ | - | ৩৫৬.৫০ | ০.১১ | - | - | - | ৯.৪০ | - | - |
| ৫ আইএফআইসি ব্যাংক | ১৭২৫.৬২ | ৩.৬১ | এ | ১০ | ১০.০০ | ১০.৫০ | ৯.১০ | (২.৯১) | ১,৪৭২.৬১ | ০.৪৭ | ৮.৯৩ | - | ১.১২ | ১৪.০৭ | - | ১০% |
| ৬ উত্তরা ব্যাংক | ১৫১৭.০৮ | ৩.১৭ | এ | ১০ | ২৭.৮০ | ২৯.৫০ | ২৬.৩০ | (১.৭৭) | ১,১৩৪.৪৭ | ০.৩৬ | ৬.৭৯ | ৭.১৯ | ৪.০৯ | ৩৬.০৯ | ২.০০ | ০% |
| ৭ রানার অটোমোবাইলস লিঃ | ১১৩৯.০০ | ২.৩৮ | এন | ১০ | ৮৭.০০ | ১১৪.০০ | ৮৬.৫০ | (৮.৬১) | ৯৪০.৭৬ | ০.৩০ | - | - | - | - | - | - |
| ৮ বসুন্ধরা পেপার | ১০৮২.১৬ | ২.২৬ | এ | ১০ | ৬৪.৫০ | ৭৯.৯০ | ৬১.৫০ | (৯.০৩) | ১,১২০.৯৫ | ০.৩৬ | - | - | - | ৪৩.৪৪ | - | ০% |
| ৯ বোল্ডমকো লিমিটেড | ১০৭৭.৬৫ | ২.২৫ | এ | ১০ | ১৮.৫০ | ২২.৫০ | ১৬.৩০ | (১৭.৪১) | ১,৬২১.১৯ | ০.৫২ | ১২.৮৭ | ৫.৪১ | ১.৪৪ | ৬৮.৯৯ | ১.০০ | ৫.০০% |
| ১০ ওরিয়ন ফার্মা লি. | ৯০৪.৭৩ | ১.৮৯ | এ | ১০ | ৩২.৩০ | ৩৬.০০ | ৩০.২০ | (২.১২) | ৭৫৫.৮২ | ০.২৪ | ৮.৪২ | ৪.৬৪ | ৩.৮৩ | ৫৩.৮৪ | ১.৫০ | - |
| ১১ স্কয়ার ফার্মাসিটিকালস | ৮৩১.৬৭ | ১.৭৪ | এ | ১০ | ২৫১.৪০ | ২৬৪.০০ | ২৪৯.০০ | (৫.১০) | ১৯,৮৩৫.৬৭ | ৬.৩৩ | ২৪.১৩ | ১.৪৩ | ১০.৪২ | ৫৯.১৪ | ৩.৬০ | ০.০৭ |
| ১২ আরএকে সিরামিকস বাংলাদেশ | ৭৯৩.২৫ | ১.৬৬ | এ | ১০ | ৩১.২০ | ৩৬.০০ | ২৭.১০ | (৬.৩১) | ১,৩৩৫.২৬ | ০.৪৩ | ১৪.৯৯ | ৩.২১ | ২.০৮ | ১৬.৩৪ | ১.০০ | ০.১০ |
| ১৩ সিলকো ফার্মাসিটিকেলস | ৭৬৭.৫১ | ১.৬০ | এন | ১০ | ২৬.৮০ | ২৮.২০ | ২৪.০০ | ৯.৩৯ | - | - | - | - | - | - | - | - |
| ১৪ শেপহার্ড ইন্ডাস্ট্রিজ | ৭২৭.৯৪ | ১.৫২ | এ | ১০ | ৩৮.১০ | ৪১.৩০ | ৩৬.৫০ | (৩.০৫) | ৫২০.৫৫ | ০.১৭ | ৩৩.২০ | ৩.১৫ | ১.১৫ | ১৭.৮৩ | ১.২০ | - |
| ১৫ ব্র্যাক ব্যাংক | ৬৯৫.৬৩ | ১.৪৫ | এ | ১০ | ৬৩.০০ | ৬৬.১০ | ৫৯.০০ | (৪.১১) | ৭,৭৭০.২৬ | ২.৪৮ | ১৪.০১ | ১.৫৯ | ৪.৫০ | ২৮.৫৮ | ১.০০ | ১৫% |
| ১৬ মুন্নু সিরামিকস | ৫৯০.৭৫ | ১.২৩ | এ | ১০ | ১৯৫.৯০ | ২০৭.০০ | ১১৯.০০ | (২.৯২) | ৬৩৯.৮৪ | ০.২০ | ১২,৪৯১.০৫ | - | ০.০০ | ০.০৭ | - | ৩০% |
| ১৭ বাংলাদেশ স্টীল রি-রোলিং মিলস | ৫৪৫.৯১ | ১.১৪ | এ | ১০ | ৬৫.১০ | ৭২.৭০ | ৬১.৫০ | (৮.৭০) | ১,৩৩৬.৮০ | ০.৪৯ | ৪.৬৬ | ১.৫৪ | ১৩.৯৬ | ৫৭.৯১ | ১.০০ | ১০% |
| ১৮ নিউ লাইথ রুথিং লিমিটেড | ৫৩৬.৫২ | ১.১২ | এন | ১০ | ২১.১০ | ২৬.২০ | ২০.৩০ | (১২.০৮) | ১৪৭.৪৯ | ০.০৫ | - | - | - | - | - | - |
| ১৯ বিডি জেনারেল ইন্সুরেন্স কোম্পানি | ৫০২.২৫ | ১.০৫ | এ | ১০ | ২৪.০০ | ২৫.৫০ | ২৩.০০ | (৪.৩৮) | ১২৯.৬৭ | ০.০৪ | ২০.৪০ | ৪.৫৮ | ১.১৮ | ১৯.৬৩ | ১.১০ | - |
| ২০ বাংলাদেশ শিপিং কর্পোরেশন | ৪৬০.৫৮ | ০.৯৬ | বি | ১০ | ৫৮.৪০ | ৫৮.৮০ | ৪৭.৩০ | ১৩.৪০ | ৮৯০.৮০ | ০.২৮ | ৭১.১৭ | ১.০৩ | ০.৮২ | ৫৩.৬১ | ০.৬০ | ০% |

লেনদেনে শীর্ষ সিকিউরিটিজ : জুলাই ২০১৯



ফিরে দেখা : আগস্ট '১৮ - জুলাই '১৯

| | আগস্ট '১৮ | সেপ্টেম্বর '১৮ | অক্টোবর '১৮ | নভেম্বর '১৮ | ডিসেম্বর '১৮ | জানুয়ারি '১৯ | ফেব্রুয়ারি '১৯ | মার্চ '১৯ | এপ্রিল '১৯ | মে '১৯ | জুন '১৯ | জুলাই '১৯ |
|--|------------|----------------|-------------|-------------|--------------|---------------|-----------------|------------|------------|------------|------------|------------|
| তালিকভুক্ত সিকিউরিজের সংখ্যা | ৩১৫ | ৩১৭ | ৩১৯ | ৩২০ | ৩২০ | ৩২১ | ৩২২ | ৩২৩ | ৩২৪ | ৩২৫ | ৩২৬ | ৩২৭ |
| % পরিবর্তন | ০.৩২ | ০.৬৩ | ০.৬৩ | ০.৩১ | - | ০.৩১ | ০.৩১ | ০.৩১ | ০.৩১ | ০.৩১ | ০.৩১ | ০.৩১ |
| নতুন তালিকাভুক্তি | ১ | ২ | ২ | ১ | - | ১ | ১ | ১ | ১ | ২ | ২ | ১ |
| লেনদেন | | | | | | | | | | | | |
| ট্রেডিং দিবস | ১৮ | ২০ | ২৩ | ২০ | ২০ | ২৩ | ১৮ | ১৯ | ২০ | ২১ | ১৬ | ২২ |
| মোট লেনদেনকৃত টাকা (কোটি টাকা) | ৬১১.১১ | ১,০৬৬.৯৯ | ৫৯০.৪২ | ৫৯০.৪২ | ৭৬৬.৮১ | ১,০২১.৫৩ | ৫৭৩.৬৪ | ৩৪৮.৩১ | ৪৬২.৬৮ | ৪৫৫.১০ | ৮৯১.৯৭ | ৪৭৮.৬৩ |
| % পরিবর্তন | (৫১.৩৬) | ৭৪.৬০ | (৪৪.৬৬) | - | ২৯.৮৭ | ৩৩.২২ | -৪৩.৮৪ | -৩৯.২৮ | ৩২.৮৪ | -১.৬৪ | ৯৫.৯৯ | -৪৬.৩৪ |
| দৈনিক গড় লেনদেন (কোটি টাকা) | ৩৩.৯৫ | ৫৩.৩৫ | ২৫.৬৭ | ২৬.৩৯ | ৪২.৬ | ৪৪.৪১ | ২৬.৭৬ | ১৮.২৯ | ২৩.১৩ | ২০.৬৫ | ৫৫.৭৫ | ২১.৭৬ |
| % পরিবর্তন | (৪০.৫৫) | ৫৭.১৪ | (৫১.৮৮) | ২.৮২ | ৬১.৪০ | ৪ | -৩৯.৮ | -৩১.৬ | ২৬.৪ | -১০.৭ | ১৬৯.৯ | -৬১.০ |
| মোট লেনদেনকৃত শেয়ার (০০০) | ২০৭,১০৮.২০ | ২২৮,২৪৯.৪১ | ২০৯,৬৭৪.৮৮ | ১৭৬,২০৪.২০ | ১৫২,৮৫৩.০০ | ৩৬৮,৬৮৭.৫৪ | ১৫২,১৪০.৫২ | ১০৭,৪৬৬.৫৮ | ১৩৯,১০৮.৬৩ | ১৬৯,৩৪৭.৬৬ | ২৬৪,৫৬২.১৬ | ১৯২,১২৬.০৬ |
| % পরিবর্তন | (৩০.৭৯) | ১০.২১ | (৮.১৪) | (১৫.৯৬) | (১৩.২৫) | ১৪১.২০ | -৫৮.৭৩ | -২৯.৩৬ | ২৯.৪৪ | ২১.৭৪ | ৫৬.২২ | -২৭.৩৮ |
| দৈনিক গড় লেনদেনকৃত শেয়ার (০০০) | ১১,৫০৬.০১ | ১১,৪১২.৪৭ | ৯,১১৬.৩০ | ৮,৮১০.২১ | ৮,৪৯২ | ১৬,০২৯.৮৯৩ | ৮,৪৫২.২৫ | ৫,৬৫৬.১৪ | ৬,৯৫৫.৪৩২ | ৮,০৬৭.৪৩ | ১৬,৫৩৫.১৪ | ৮,৭৩৩.০০২৫ |
| % পরিবর্তন | (১৫.৪১) | (০.৮১) | (২০.১২) | (৩.৩৬) | (৩.৬১) | ৮৮.৭৬ | -৫৮.৭৩ | -২৯.৩৬ | ২৯.৪৪ | ২১.৭৪ | ৫৬.২২ | -২৭.৩৮ |
| লেনদেনকৃত সিকিউরিটিজের মোট সংখ্যা | ৩০২ | ৩০৩ | ৩০৭ | ২৩৩ | ২৬৩ | ২৬৬* | ২৬৮.০০ | ২৩০ | ২৩৮ | ২৪৪ | ২৬৫ | ২৮১ |
| মূল্যবৃদ্ধিশীল সিকিউরিটিজের সংখ্যা | ১৬০ | ৭২ | ১১৯ | ৮৯ | ১৩২ | ৬৮ | ৯০.০০ | ৬০ | ১২৭ | ১২৭ | ৯৬ | ৯৬ |
| মূল্যহ্রাসশীল সিকিউরিটিজের সংখ্যা | ১৩০ | ২২৫ | ১৭৩ | ১১৬ | ৯৩ | ১৭৯ | ১৩৮.০০ | ১৩৭ | ৮৯ | ৮৩ | ১২৯ | ১৬৭ |
| মূল্য অপরিবর্তিত সিকিউরিটিজের সংখ্যা | ১২ | ৬ | ১৫ | ২৮ | ৩৮ | ১৯ | ৪০.০০ | ৩৩ | ২২ | ৩৪ | ৪০ | ১৮ |
| লেনদেন না হওয়া সিকিউরিটিজের সংখ্যা | ১৩ | ১৪ | ১২ | ৮৭ | ৫৭ | ৫৫ | ৫৪.০০ | ৯৩ | ৮৬ | ৮২ | ৬১ | ৪৬ |
| মাসশেষে বাজার মূলধন (কোটি টাকা) | ৩২৬,৭২২.৯৩ | ৩১৬,৮৯১.৯১ | ৩১৯,০৬৪.৭৪ | ৩০৯,৯৬৮.০৬ | ৩১৪,৬৮৩.৫৪ | ৩৪৫,০০৩.৭৭ | ৩৪২,৪৩২.৯০ | ৩৩৯,৯০৪.৩২ | ৩১২,৩৩৬.৪৭ | ৩২২,৭৭৭.৩৪ | ৩২৯,৩৩০.২৮ | ৩১৩,৬৮৮.৮৮ |
| % পরিবর্তন | ৪.০৬ | (৩.০১) | ০.৬৯ | (২.৮৫) | ১.৫২ | ৯.৬৪ | -০.৭৫ | -০.৭৪ | -৮.১১ | ৩.৩৪ | ২.০৩ | -৪.৯১ |
| মাসশেষে বাজার মূলধন (মার্কিন ডলার) | ৪২,০২২.২৪ | ৪০,৭৫৭.৮০ | ৪১,০৩৭.২৭ | ৩৭,৩৪৫.৫৫ | ৩৭,৯১৩.৬৮ | ৪১,৫৬৬.৭২ | ৪১,২৫৬.৯৭৬ | ৪০,৯৫২.৩৩ | ৩১,২৩৬.৭৪ | ৩৮,৮৮৮.৮৩ | ৩৯,৬৭৮.৩৫ | ৩৭,৭৩১.১৭ |
| % পরিবর্তন | ৪.০৬ | (৩.০১) | ০.৬৯ | (৯.০০) | ১.৫২ | ৯.৬৪ | -০.৭৫ | -০.৭৪ | ৭৫২৬.৮৩ | -৯৮.৭৫ | ২.০৩ | -৪.৯১ |
| মোট পরিশোধিত মূলধন (কোটি টাকা) | ৬৬,০৫২.৯৮ | ৬৬,৫৮৬.২৬ | ৬৬,৭১৭.৬৩ | ৬৭,১৩৫ | ৬৭,২৩২.৫৯ | ৬৮,১৩২.৫৩ | ৬৮,২১৪.১২ | ৬৮,৩৯৭.৮৪ | ৬৯,২১০.৩৪ | ৭০,২৮৪.৪৫ | ৭১,২৮৯.৪৩ | ৭১,৪২৮.০৯ |
| % পরিবর্তন | ০.৬১ | ০.৮১ | ০.২০ | ০.৬৩ | ০.১৫ | ১.৩৪ | ০.১২ | ০.২৭ | ১.১৯ | ১.৫৫ | ১.৪৩ | ০.১৯ |
| সূচক | | | | | | | | | | | | |
| মাসশেষে সিএসই সার্বিক শেয়ার মূল্যসূচক | ১৭,২৪৪.১৯ | ১৬,৪৮৩.২৯ | ১৬,১৯১.৬৫ | ১৬,১৮২.৩২ | ১৬,৪৪৯.৫১ | ১৭৮৯০.৯২ | ১৭৪৭৩.৪৯ | ১৬৮০৩.১৬ | ১৫৯১২.৮৭ | ১৬৩৭৫.৭৫ | ১৬৬৩৪.২১ | ১৫৭২৫.৪৬ |
| % পরিবর্তন | ৫.৮২ | (৪.৪১) | (১.৭৭) | (০.০৬) | ১.৬৫ | ৮.৭৬ | -২.৩৩ | -৩.৮৪ | -৫.৩০ | ২.৯১ | ১.৫৮ | -৫.৪৬ |
| মাসশেষে সিএসই-৩০ মূল্যসূচক | ১৫,০৫৯.১১ | ১৪,৭২০.৬৮ | ১৪,৪৯৯.৭২ | ১৪,৬৫৩.০০ | ১৪,৪৯৭.২৩ | ১৫৪০৫.৭৮ | ১৫৩৪৬.০৩ | ১৪৭২৭.৩২ | ১৪১৪৬.৯২ | ১৪২৭২.০৬ | ১৪৫৮৯.৬৭ | ১৩৮৭৫.৮২ |
| % পরিবর্তন | ৫.৪২ | (২.২৫) | (১.৫০) | ১.০৬ | (৩২.১১) | ৫৪.৮৮ | -০.৩৯ | -৪.০৩ | -৩.৯৪ | ০.৮৮ | ২.২৩ | -৪.৮৯ |
| মাসশেষে সিএসইএক্স মূল্যসূচক | ১০,৪৪৩.১০ | ৯,৯৮৪.২৩ | ৯,৮১৬.১১ | ৯,৮১০.৬৬ | ৯,৫০০.৬৬ | ১০৮১৭.৪৪ | ১০৫৮৬.১৮ | ১০১৭৮.২৯ | ৯৬২৯.৪২ | ৯৯১৬.৯১ | ১০০৮৪.৬১ | ৯৫৫৯.০০ |
| % পরিবর্তন | ৫.৯০ | (৪.৩৯) | (১.৬৮) | (০.০৬) | ৪.৭৮ | (২৫.৪০) | -২.১৪ | -৩.৮৫ | -৫.৩৯ | ২.৯৯ | ১.৬৯ | -৫.২১ |
| মাসশেষে সিএসই ৫০ বেসমার্ক মূল্যসূচক | ১,২৬৭.৫০ | ১,১৯৯.৭২ | ১,১৯৬.০০ | ১,১৮১.৯২ | ১,১৯৮.০৫ | ১৩০২.৭৯ | ১২৭২.৭০১ | ১২২৩.১৭১ | ১১৬১.৩৫ | ১১৯৯.৮৮ | ১২১৭.০৫ | ১১৬৩.৪০ |
| % পরিবর্তন | ৮.১৪ | (৫.৩৫) | (০.৩১) | (১.১৮) | ১.৩৭ | ৮.৭৪ | -২.৩১ | -৩.৮৯ | -৫.০৫ | ৩.৩২ | ১.৪৩ | -৪.৪১ |
| মাসশেষে সিএসই শরিয়াহ মূল্যসূচক | ১,১৩৬.০৬ | ১,০৯৯.১৮ | ১,০৭৭.৩৪ | ১,০৭২.৮৪ | ১,০৭৬.৭৮ | ১১৬২.০৩ | ১১৫৭.৭১ | ১১২০.২০ | ১০৪৮.৬০ | ১০৬০.০১ | ১০৮৮.৯১ | ১০২৬.৪২ |
| % পরিবর্তন | ১.৯৬ | (৩.২৫) | (১.৯৯) | (০.৪২) | ০.৩৭ | ৭.৯২ | -০.৩৭ | -৩.২৪ | -৬.৩৯ | ১.০৯ | ২.৭৩ | -৫.৭৪ |

তালিকাভুক্ত সিকিউরিটিজের শেয়ারহোল্ডিং কম্পোজিশন

| কোম্পানি আইডি | কোম্পানির নাম | ইস্যুকৃত শেয়ার | পরিচালক/উদ্যোক্তা % | সরকারী বিনিয়োগ % | সহযোগি প্রতিষ্ঠান % | ঐচ্ছিক শেয়ার % | অন্যান্য (আন্তার লক-ইন) % | ফ্রি ফ্লোট % |
|---------------------------|--------------------------------------|-----------------|---------------------|-------------------|---------------------|-----------------|---------------------------|--------------|
| কাগজ ও মুদ্রণশিল্প | | | | | | | | |
| ১৯০০৬ | সিনোবাংলা ইন্ডাস্ট্রিজ | ১৯,৯৯৬,৬০০ | ৩০.৬০ | ০ | ০ | ০ | ০ | ৬৯.৩৯ |
| ১৯০০৮ | মিরাকল ইন্ডাস্ট্রিজ | ৩৩,৮৬৩,৫১৫ | ৩০.০০ | ০ | ০ | ০ | ০ | ৬৯.৯৯ |
| ১৯০০৯ | হাক্কানী পাল্প অ্যান্ড পেপার | ১৯,০০০,০০০ | ৫৪.৭৩ | ০ | ০ | ৮.৩২ | ০ | ৩৬.৯৫ |
| ১৯০১০ | খুলনা প্রিন্টিং অ্যান্ড প্যাকেজিং | ৭৩,০৪০,০০০ | ৩৯.৭৫ | ০ | ০ | ০ | ০ | ৬০.২৫ |
| ১৯০১১ | বসুন্ধরা পেপার মিলস | ১৭৩,৭৯১,৪৪১ | ৭০.৮৫ | ০ | ০ | ০ | ০ | ২৯.১৫ |
| ৫ মোট | | | | | | | | |
| জ্বালানী ও শক্তি | | | | | | | | |
| ২০০০২ | পদ্মা অয়েল | ৯৮,২৩২,৭৫০ | ০.০১ | ৫০.৩৪ | ০ | ১১.৪৮ | ০ | ৩৮.১৬ |
| ২০০০৪ | সামিট পাওয়ার | ১,০৬৭,৮৭৭,২৩৯ | ৬৬.৮৪ | ০ | ০ | ০ | ০.৯৩ | ৩২.২২ |
| ২০০০৫ | ঢাকা ইলেকট্রিক সাপ্লাই কোম্পানি | ৩৯৭,৫৬৯,৮০৪ | ০ | ৬৭.৬২ | ০ | ০ | ০ | ৩২.৩৭ |
| ২০০০৬ | পাওয়ার গ্রিড কোং অব বাংলাদেশ | ৪৩০,৯১২,৯৯১ | ৭৬.২৫ | ০ | ০ | ৭.৮৯ | ০ | ১৫.৮৫ |
| ২০০০৭ | যমুনা অয়েল | ১১০,৪২৪,৬০০ | ০ | ৬০.০৮ | ০ | ০ | ০ | ৩৯.৯১ |
| ২০০০৮ | মেঘনা পেট্রোলিয়াম | ১০৮,২১৬,১০৮ | ৫৮.৬৬ | ০ | ০ | ০ | ০ | ৪১.৩৩ |
| ২০০০৯ | তিতাস গ্যাস | ৯৮৯,২২১,৮৩১ | ০ | ৭৪.৯৯ | ০ | ০ | ০ | ২৫.০১ |
| ২০০১০ | খুলনা পাওয়ার | ৩৯৭,৪১৩,১৭৯ | ৬৯.৯৯ | ০ | ০ | ০ | ০ | ৩০.০১ |
| ২০০১১ | বারাকা পাওয়ার | ২২০,০৬১,৩৬৬ | ১৮.০১ | ০ | ০ | ০ | ০.৯৬ | ৮১.০২ |
| ২০০১২ | এমজেএল বাংলাদেশ | ৩১৬,৭৫২,০২৭ | ৭১.৫২ | ০ | ০ | ০ | ০ | ২৮.৪৮ |
| ২০০১৩ | লিনডে বাংলাদেশ | ১৫,২১৮,২৮০ | ৬০.০০ | ০ | ০ | ১৩.৩৫ | ০ | ২৬.৬৫ |
| ২০০১৪ | জিবিবি পাওয়ার | ১০১,৮০৩,৫৪৮ | ৩২.০০ | ০ | ০ | ০ | ০ | ৬৮.০০ |
| ২০০১৬ | সিডিও পেট্রো কেমিক্যাল | ২৫,২৪৫,০০০ | ৫০ | ০ | ০ | ৫.৭৬ | ০ | ৪৪.২৪ |
| ২০০১৭ | সাহাজীবাজার পাওয়ার কোং | ১৬৫,৮৫১,০৫০ | ৬২.৯৯ | ০ | ০ | ০ | ০ | ৩৭.০১ |
| ২০০১৮ | ইন্ডাস্ট্রিয়াল গ্যাস কোম্পানি | ৪৭৯,০৮৭,০০০ | ০ | ০ | ০ | ৮৯.৯৯ | ০ | ১০.০১ |
| ২০০১৯ | ডব্লিউ পাওয়ার | ৭৮,৭৫০,০০০ | ৩০.৫০ | ০ | ০ | ০ | ০ | ৬৯.৫০ |
| ২০০২০ | ইন্ডাকো রিফ্রিজারেশন স্টেশন | ১১৬,১৬০,০০০ | ৬৬.৬০ | ০ | ০ | ০ | ০ | ৩৩.৪০ |
| ১৭ মোট | | | | | | | | |
| বিনিয়োগ | | | | | | | | |
| ২১০১৬ | গ্রামীণ ওয়ান : ক্লীম টু | ১৮২,৩৯৭,৯০১ | ২০.৫১ | ০ | ০ | ২৯.৩৯ | ০ | ৫০.০৮ |
| ২১০১৭ | গ্রাইম ফাইন্যান্স ১ম মিউঃ ফান্ড | ২০,০০০,০০০ | ২ | ০ | ০ | ৭.৫০ | ০ | ৯০.৪৯ |
| ২১০১৮ | ইবিএল ফার্স্ট মিউঃ ফান্ড | ১৪৪,৭৫৪,২২২ | ১.৯৯ | ০ | ০ | ৬১.৮৯ | ০ | ৩৬.১২ |
| ২১০১৯ | আইসিবি এনএসএল ২য় মিউঃ ফান্ড | ৫০,০০০,০০০ | ০ | ০ | ০ | ৪১.৮৮ | ০ | ৫৮.১২ |
| ২১০২০ | আইসিবি এনএসএল প্রোভিডেন্ট মিউঃ ফান্ড | ৭৫,০০০,০০০ | ১০ | ০ | ০ | ১৭.৪৫ | ০ | ৭২.৫৫ |
| ২১০২১ | ট্রাস্ট ব্যাংক ফার্স্ট মিউঃ ফান্ড | ৩০৩,৫৮৬,৬৭৫ | ১.৫১ | ০ | ০ | ২২.৮৩ | ১.৩০ | ৭৪.৩৬ |
| ২১০২২ | হুইচ ফার্স্ট মিউঃ ফান্ড | ১০০,০০০,০০০ | ২০ | ০ | ০ | ৩৫.৩৭ | ০ | ৪৪.৬৩ |
| ২১০২৩ | ডিবিএইচ ১ম মিউঃ ফান্ড | ২০,০০০,০০০ | ১৬.৬৬ | ০ | ০ | ৩৫.৫৫ | ০ | ৪৭.৭৯ |
| ২১০২৪ | আইএফআইসি ব্যাংক ১ম মিউঃ ফান্ড | ১৮২,১৬৭,৯৬৪ | ২০.৮৩ | ০ | ০ | ২২.৫৪ | ২.৮৪ | ৫৩.৭৯ |
| ২১০২৫ | ফিনিক্স ফিন্যান্স ফার্স্ট মিউঃ ফান্ড | ৬০,০০০,০০০ | ৩৩.৩৩ | ০ | ০ | ২২.১২ | ০ | ৪৪.৫৫ |
| ২১০২৬ | আইসিবি এনএসএল ৩য় এনআরবি মিউঃ ফান্ড | ১০০,০০০,০০০ | ১০.০২ | ০ | ০ | ৩৩.৭০ | ০ | ৫৬.২৮ |
| ২১০২৭ | ফার্স্ট জনতা ব্যাংক মিউঃ ফান্ড | ২৮৯,৯২৩,৩৪৮ | ২৪.৯৯ | ০ | ০ | ১৮.২২ | ০.৮৮ | ৫৫.৮৮ |
| ২১০২৮ | গ্রীণ ডেন্টা মিউঃ ফান্ড | ১৫০,০০০,০০০ | ৮.৩৩ | ০ | ০ | ৩৩.২৯ | ০ | ৫৮.৩৮ |
| ২১০২৯ | পপুলার লাইফ ১ম মিউঃ ফান্ড | ২৯৯,০৮৯,০২৭ | ৯.৯৯ | ০ | ০ | ১৬.৪১ | ২.৩৬ | ৭১.২২ |
| ৩৮ মোট | | | | | | | | |
| ব্যাংকিং | | | | | | | | |
| ২২০০২ | এবি ব্যাংক | ৭৫৮,১৩০,৩১৫ | ৩৬.৪৬ | ০.৫৭ | ০ | ০ | ০ | ৬২.৯৫ |
| ২২০০৩ | ন্যাশনাল ব্যাংক | ২,৬৫৪,৯০৭,৯১৩ | ৩১.২১ | ০ | ০ | ০ | ০ | ৬৮.৭৮ |
| ২২০০৪ | ইউনাইটেড কমার্শিয়াল ব্যাংক | ১,০৫৪,১৩০,৬৫৪ | ৩৬.৭০ | ০.৮১ | ০ | ০ | ০ | ৬২.৪৮ |
| ২২০০৫ | রূপালী ব্যাংক | ৪১৪,১৬৮,৬৩২ | ০ | ৯০.১৮ | ০ | ০ | ০ | ৯.৮১ |
| ২২০০৬ | সিটি ব্যাংক | ৯৬৭,৯৮৭,২৯৭ | ৩০.৫৮ | ০ | ০ | ০ | ০ | ৬৯.৪২ |
| ২২০০৭ | পূবালী ব্যাংক | ১,০২৮,২৯৪,২১৮ | ৩০.০১ | ০.০০ | ০ | ০ | ০ | ৬৯.৯৮ |
| ২২০০৮ | ইসলামী ব্যাংক | ১,৬০৯,৯৯০,৬৬৮ | ৪৮.৯৪ | ০.০০ | ০ | ১৬.৩৯ | ০ | ৩৪.৬৭ |
| ২২০১০ | আইএফআইসি ব্যাংক | ১,৩৩৮,৭৩৮,৭৩৫ | ৮.৩৩ | ৩২.৭৪ | ০ | ০ | ০ | ৫৮.৯১ |
| ২২০১২ | আল আরাফা ইসলামী ব্যাংক | ১,০৬৪,৯০২,১৮৫ | ৪১.৬৮ | ০ | ০ | ০ | ০ | ৫৮.৩১ |
| ২২০১৩ | গ্রাইম ব্যাংক | ১,১৩২,২৮৩,৪৭৭ | ৩৯.১৬ | ০ | ০ | ৫.৯৯ | ০ | ৫৪.৮৩ |
| ২২০১৪ | ঢাকা ব্যাংক | ৮৫৩,২১১,৮১৯ | ৪০.৫১ | ০ | ০ | ০ | ০ | ৫৯.৪৮ |
| ২২০১৫ | সিটিইউইসি ব্যাংক | ১,১৫৯,৯৪১,৯৭২ | ৩২.৪৩ | ০ | ০ | ৬.৩৯ | ০ | ৬১.১৭ |
| ২২০১৬ | এনসিসি ব্যাংক | ৮৮৩,২১৮,০০৩ | ৩৮.৯৭ | ০ | ০ | ০ | ০ | ৬১.০২ |

তালিকাভুক্ত সিকিউরিটিজের শেয়ারহোল্ডিং কম্পোজিশন

| কোম্পানি আইডি | কোম্পানীর নাম | ইস্যুকৃত শেয়ার | পরিচালক/উদ্যোক্তা % | সরকারী বিনিয়োগ % | সহযোগি প্রতিষ্ঠান % | স্ট্র্যাটেজিক শেয়ার % | অন্যান্য (আভার লক-ইন) % | ফ্রি ফ্লোট % |
|---------------------------------|---------------------------------|-----------------|---------------------|-------------------|---------------------|------------------------|-------------------------|--------------|
| ২২০১৭ | ডাচ বাংলা ব্যাংক | ৫০০,০০০,০০০ | ৭০.৩২ | ০ | ০ | ১৬.৬৬ | ০ | ১৩.০০ |
| ২২০১৮ | মিউচুয়াল ট্রাস্ট ব্যাংক | ৬০৩,৫৪০,০৪০ | ৪১.১১ | ০ | ০ | ০ | ০ | ৫৮.৮৮ |
| ২২০২০ | স্ট্যান্ডার্ড ব্যাংক | ৮৭৬,৯৮৭,৬৯৬ | ৩৮.৬০ | ০ | ০ | ০ | ০ | ৬১.৩৯ |
| ২২০২১ | ওয়ান ব্যাংক | ৭৬৬,৫৩৩,৬৮৪ | ৩০.০১ | ০ | ০ | ০ | ০ | ৬৯.৯৮ |
| ২২০২২ | ব্যাংক এশিয়া | ১,১৬৫,৯০৬,৮৬০ | ৫২.৩০ | ০ | ০ | ০ | ০ | ৪৭.৬৯৬ |
| ২২০২৩ | মার্কেটইল ব্যাংক | ৯৩৩,১৫৮,৩০২ | ৪০.৬১ | ০ | ০ | ০ | ০ | ৫৯.৩৮ |
| ২২০২৪ | উত্তরা ব্যাংক | ৪০৮,০৮১,৯৪৩ | ২৪.৫০ | ০.০০ | ০ | ০ | ০ | ৭৫.৪৮ |
| ২২০২৫ | ইস্টার্ন ব্যাংক | ৮১১,৭৯৯,৫৪৭ | ৩১.৫৫ | ০ | ০ | ৯.৯৭ | ০ | ৫৮.৪৬ |
| ২২০২৬ | এক্সপোর্ট ইমপোর্ট ব্যাংক | ১,৪১২,২৫১,০৬৮ | ৪০.৪৬ | ০ | ০ | ০ | ০ | ৫৯.৫৩ |
| ২২০২৭ | সোস্যাল ইসলামী ব্যাংক | ৮৯৩,৩৪১,৩৫৬ | ৩০.১২ | ০ | ০ | ০ | ০ | ৬৯.৮৭ |
| ২২০২৮ | যমুনা ব্যাংক | ৭৪৯,২২৫,৬৫০ | ৪৭.৪৫ | ০ | ০ | ০ | ০ | ৫২.৫৪ |
| ২২০২৯ | ব্র্যাক ব্যাংক | ১,২৩৩,৩৭৫,৩২৭ | ৪৪.২৯ | ০ | ০ | ০ | ০ | ৫৫.৭০ |
| ২২০৩০ | শাহজালাল ইসলামী ব্যাংক | ৮৪৮,৫৬৪,৭৯৩ | ৪৫.৬১ | ০ | ০ | ০ | ১.২১ | ৫৩.১৬ |
| ২২০৩১ | খিমিয়ার ব্যাংক | ৯২৪,০৯৬,৬৬৮ | ৩৩.২২ | ০ | ০ | ০ | ০ | ৬৬.৭৭ |
| ২২০৩২ | ট্রাস্ট ব্যাংক | ৫৫৬,৯৬৬,২১৬ | ৫৯.৯৯ | ০ | ০ | ০ | ০ | ৪০.০০ |
| ২২০৩৩ | ফার্স্ট সিকিউরিটি ইসলামী ব্যাংক | ৮৬২,৫০৯,২৭৪ | ৩৩.২০ | ০ | ০ | ০ | ০ | ৬৬.৭৯ |
| ২৯ মোট | | | | | | | | |
| সিরামিকস্ | | | | | | | | |
| ২৩০০১ | মুনু সিরামিক | ৩২,৬৬১,৭৪৭ | ৫৭.৫৭ | ০ | ০ | ০ | ০ | ৪২.৪২ |
| ২৩০০৩ | স্ট্যান্ডার্ড সিরামিক | ৬,৪৬৩,৬৫০ | ২৮.৪৯ | ০ | ০ | ০ | ০ | ৭১.৫০ |
| ২৩০০৪ | ফু-ওয়ং সিরামিক | ৩৬,২৬৯,০৯৩ | ৫.৩২ | ০ | ০ | ২৬.৮৮ | ০ | ৬৮.১৯ |
| ২৩০০৫ | শাইনপুকুর সিরামিকস্ | ১৪৬,৯৬৬,০৫৫ | ২.৭২ | ০ | ৪৯.৯ | ৭.১৯ | ০ | ৪২.৮০ |
| ২৩০০৬ | আর. এ. কে. সিরামিকস্ | ৪২৭,৯৬৮,৭০১ | ৭২.০৮ | ০ | ০ | ০ | ০ | ২৭.৯১ |
| ৫ মোট | | | | | | | | |
| তথ্য যোগাযোগ ও প্রযুক্তি | | | | | | | | |
| ২৪০০৩ | ইনফরমেশন সার্ভিসেস্ | ১০,৯২০,০০৩ | ২১.৬১ | ০ | ০ | ০ | ০ | ৭৮.৩৮ |
| ২৪০০৪ | বিডিকম অনলাইন | ৪৮,৮৪৮,২৪৩ | ২৩.১০ | ০ | ০ | ৫.৯৭ | ০ | ৭০.৯১ |
| ২৪০০৫ | ইনটেক লিমিটেড | ৩১,৩২১,২২৬ | ৩.৯৭ | ০ | ০ | ৪.৯৯ | ০ | ৯১.০২ |
| ২৪০০৬ | অগ্নি সিস্টেমস্ | ৭২,৫৫৬,১৯২ | ৯.৩৯ | ০ | ০ | ৯.৭৯ | ০ | ৮০.৮১ |
| ২৪০০৭ | ডায়ালিস কম্পিউটারস্ | ৪৯,৯১২,২৬২ | ৪১.৪১ | ০ | ০ | ০ | ০ | ৫৮.৫৮ |
| ২৪০০৮ | আমরা টেকনোলজিস্ | ৫৫,৩৬৯,৩৯৫ | ৩০.০০ | ০ | ০ | ০ | ০ | ৬৯.৯৯ |
| ২৪০০৯ | আইটি কনসালট্যান্স | ১১৪,৪৫৭,২০০ | ৫১.০৮ | ০ | ০ | ০ | ০ | ৪৮.৯১ |
| ২৪০১০ | আমরা নেটওয়ার্কস্ | ৫৩,০৪১,২০৯ | ৩৩.০৩ | ০ | ০ | ২৬.১৬ | ১২.৪৪ | ২৮.৩৫ |
| ২৪০১১ | জেনিভা ইনফরমেশন | ৮১,৬০০,০০০ | ৩৪.৪৬ | ০ | ০ | ০ | ৪৪.০৯ | ২১.৪৪ |
| ৯ মোট | | | | | | | | |
| লিজিং অ্যান্ড ফাইন্যান্স | | | | | | | | |
| ২৫০০১ | আইসিবি | ৬৯৭,৬৭৫,৭৮১ | ৬৯.৮১ | ২৭.০০ | ০ | ০ | ০ | ৩.১৮৬ |
| ২৫০০২ | আইডিএলসি ফাইন্যান্স | ৩৭৭,০৫০,৭৮০ | ৫৬.৬৬ | ০ | ০ | ০ | ০ | ৪৩.৩৩৩ |
| ২৫০০৩ | উত্তরা ফিন্যান্স | ১২৫,২২০,৪৮০ | ৪৮.৩৩ | ০ | ০ | ১২.৭৫ | ০ | ৩৮.৯১ |
| ২৫০০৪ | ফার্স্ট ফাইন্যান্স | ১১৬,২২০,২৫৮ | ৪১.৪৫ | ০ | ০ | ৮.০৬ | ০ | ৫০.৪৮ |
| ২৫০০৫ | মাইডাস ফাইন্যান্সিং | ১৩২,২৯৫,৫৪৩ | ৪১.৪৯ | ০ | ০ | ২২.৫৮ | ০ | ৩৫.৯১ |
| ২৫০০৬ | পিপলস্ লিজিং | ২৮৫,৪৪০,৫৯৭ | ১৮.১৪ | ০ | ০ | ৫.০৫ | ০ | ৭৬.৭৯ |
| ২৫০০৭ | প্রাইম ফাইন্যান্স | ২৭২,৯১৬,৮৮৩ | ৫৯.৩৪ | ০ | ০ | ০ | ০ | ৪০.৬৫ |

| কোম্পানি আইডি | কোম্পানীর নাম | ইস্যুকৃত শেয়ার | পরিচালক/উদ্যোক্তা % | সরকারী বিনিয়োগ % | সহযোগি প্রতিষ্ঠান % | স্ট্র্যাটেজিক শেয়ার % | অন্যান্য (আভার লক-ইন) % | ফ্রি ফ্লোট % |
|-----------------------|--|-----------------|---------------------|-------------------|---------------------|------------------------|-------------------------|--------------|
| ২৫০০৮ | খিমিয়ার লিজিং | ১২৬,৬৩৮,২৯৬ | ৩১.৯৫ | ০ | ০ | ০ | ০ | ৬৮.০৪ |
| ২৫০০৯ | ইসলামিক ফিন্যান্স অ্যান্ড ইনভেস্টমেন্ট | ১৪০,৩২৬,৬৭০ | ৩৬.৫৮ | ০ | ২৮.৯০ | ৫.০৮ | ০ | ২৯.৪২ |
| ২৫০১০ | লংকা বাংলা ফাইন্যান্স | ৫১৩,১৭৯,৬৪১ | ২৩.১৫ | ০ | ০ | ০ | ১০.৪০ | ৬৬.৪৪ |
| ২৫০১১ | বাংলাদেশ ইন্ডাস্ট্রিয়াল ফাইন্যান্স কোং | ১০০,৬৭৯,৯৪৪ | ৩৪.৭৩ | ০ | ০ | ০ | ৩৬.৪২ | ২৮.৮৩ |
| ২৫০১২ | ইন্ডাস্ট্রিয়াল প্রমোশন অ্যান্ড ইনভেস্টমেন্ট কোং | ২৩৫,৬১৩,৬৮১ | ৩৯.৯৯ | ২১.৮৭ | ০ | ৮.৯৯ | ০ | ২৯.১২ |
| ২৫০১৩ | ইউনিয়ন ক্যাপিটাল লিমিটেড | ১৭২,৫৭৩,৮৪৩ | ৪১.৭৮ | ০ | ০ | ০ | ০ | ৫৮.২১ |
| ২৫০১৪ | বাংলাদেশ ফাইন্যান্স অ্যান্ড ইনভেস্টমেন্ট কোং | ১৬৭,৫২৯,৬০৮ | ৩০.৩১ | ০ | ০ | ০ | ০ | ৬৯.৬৮ |
| ২৫০১৫ | ইকোনোমিক লিজিং অ্যান্ড ফাইন্যান্সিয়াল সার্ভিসেস | ২১১,২৪৭,৮৫৪ | ৪১.৫৫ | ০ | ০ | ০ | ০ | ৫৮.৪৫ |
| ২৫০১৬ | ফিনিক্স ফাইন্যান্স অ্যান্ড ইনভেস্টমেন্টস্ | ১৩৯,৭১৮,৮৩১ | ৩৩.০০ | ০ | ০ | ০ | ০ | ৬৬.৯৯ |
| ২৫০১৭ | এক্সপ্রেস ফাইন্যান্স অ্যান্ড ইনভেস্টমেন্ট | ১৪৯,০৭৭,৩৬৪ | ১৩.২০ | ০ | ০ | ০ | ০ | ৮৬.৭৯ |
| ২৫০১৮ | ডেন্ট্রাক হারিজি ফিন্যান্স কর্পোরেশন | ১৩৪,০৩৭,০২৭ | ৫১.৩২ | ০ | ০ | ১৮.৬৮ | ০ | ২৯.৯৯ |
| ২৫০১৯ | ন্যাশনাল হারিজি | ১১৭,০৩১,২০০ | ৬০.৭৯ | ৯.৩৩ | ০ | ০ | ০ | ২৯.৮৭ |
| ২৫০২০ | বে লিজিং অ্যান্ড ইনভেস্টমেন্ট | ১৩৭,৪৫২,১৪৩ | ২৮.২৬ | ০ | ০ | ১৯.৮৮ | ০.৮৬ | ৫০.৯৮ |
| ২৫০২১ | জিএসপি ফাইন্যান্স কোং বাংলাদেশ | ১২৯,২২১,৩৭৮ | ৩৫.৫০ | ০ | ০ | ০ | ০ | ৬৪.৪৯ |
| ২৫০২২ | ফার্স্ট ফাইন্যান্স অ্যান্ড ইনভেস্টমেন্ট | ১৬৪,০৬৩,৩৩০ | ৪২.৩০ | ০ | ০ | ৫.৩৭ | ০ | ৫২.৩২ |
| ২২ মোট | | | | | | | | |
| টেলিকমিউনিকেশন | | | | | | | | |
| ২৬০০১ | গ্রামীণফোন | ১,৩৫০,৩০০,০২২ | ৮৯.৯৯ | ০ | ০ | ০ | ০ | ১০.০০ |
| ২৬০০২ | বাংলাদেশ সার্বভৌম ক্যাবল কোম্পানি | ১৬৪,৯০৫,৫১০ | ০.০০ | ৭৩.৮৪ | ০ | ০ | ০ | ২৬.১৫ |
| ২ মোট | | | | | | | | |
| বিবিধ | | | | | | | | |
| ৩২০০১ | উসমানিয়া গ্লাস | ১৭,৪১০,৯০০ | ২.০২ | ৫০.৯৯ | ০ | ০ | ০ | ৪৬.৯৭ |
| ৩২০০২ | আরামিট | ৬,০০০,০০০ | ৬৩.৫৮ | ০ | ০ | ৬.৩৬ | ০ | ৩০.০৫৪৬ |
| ৩২০০৩ | বেল্লিমকো লিমিটেড | ৮৭৬,৩১৮,৮৭৯ | ১৫.৩০ | ০ | ০ | ৪.৮৪ | ০ | ৭৯.৮৪ |
| ৩২০০৪ | বাংলাদেশ শিপিং কর্পোরেশন | ১৫২,৫৩৫,০৪০ | ০ | ৫২.০৯ | ০ | ০ | ০ | ৪৭.৯০ |
| ৩২০০৫ | ন্যাশনাল পলিমার | ২৯,৯১১,৩৪০ | ৪৫.৪৩ | ০ | ০ | ০ | ০ | ৫৪.৫৬ |
| ৩২০০৬ | জি কিউ বলপেন | ৮,৯২৮,০৯১ | ৪১.৮৭ | ০ | ০ | ০ | ০ | ৫৮.১২ |
| ৩২০০৭ | ইমাম বাটন ইন্ডাস্ট্রিজ | ৭,৭০০,০০০ | ২৯.৩২ | ০ | ০ | ০ | ০ | ৭০.৬৭ |
| ৩২০০৮ | ব্রিটিশ আমেরিকান টোব্যাকো বাংলাদেশ | ১৮০,০০০,০০০ | ৭২.৯০ | ০.৬৪ | ০ | ১০.২২ | ০ | ১৬.২২ |
| ৩২০০৯ | রেডওয়ই সিগারিট অ্যান্ড মের্চান্ডাইজ লিমিটেড | ২২,১০০,০০০ | ৩০.৪২ | ০ | ০ | ৫০.২২ | ০ | ১৯.৩৪ |
| ৩২০১০ | দেশবন্ধু পলিমার | ৬১,৩৬৫,১৫০ | ৩৩.৫৪ | ০ | ০ | ০ | ০ | ৬৬.৪৫ |
| ৩২০১১ | বন ব্রাদার্স পিপি ইন্ডাস্ট্রিজ ব্যাংক ইন্ডাস্ট্রিজ | ৯৮,০৭৯,৮৭৭ | ৩০.১২ | ০ | ০ | ০ | ০ | ৬৯.৮৭ |
| ৩২০১২ | ন্যাশনাল ফিড মিলস্ | ৮৪,৭৪২,৩৫০ | ৩০.৪০ | ০ | ০ | ৬.০৮ | ০ | ৬৩.৫১ |
| ৩২০১৩ | আমান ফিড | ১২৭,৭৭৬,০০০ | ৬৩.২৬ | ০ | ০ | ০ | ০ | ৩৬.৭৩৭ |
| ৩২০১৪ | ইয়াকিন পলিমার | ৭০,১৮৯,৩৫০ | ২৫.৬৫ | ০ | ০ | ০ | ১৭.৪৪ | ৫৬.৯০ |
| ৩২০১৫ | SK ট্রান্স অ্যান্ড ইন্ডাস্ট্রিজ | ৭৭,০০০,০০০ | ৩০.২১ | ০ | ০ | ০ | ০ | ৬৯.৭৮ |
| ১৫ মোট | | | | | | | | |
| কর্পোরেট বন্ড | | | | | | | | |
| ৪০০০১ | আইবিবিএল মদারবা পারিগুয়াল বন্ড | ৩,০০০,০০০ | ১.৬৫২ | ০ | ০ | ২০.৬১ | ০ | ৭৭.৭৩৪২ |
| ১ মোট | | | | | | | | |
| ৩২৭ সর্বমোট | | | | | | | | |

ওপরের সারণীর সমস্ত তথ্য আগস্ট ২০১৯ পর্যন্ত প্রাপ্ত কোম্পানিসমূহের পরিসংখ্যান অনুসারে প্রদর্শিত।

তালিকাভুক্ত সিকিউরিটিজের অর্ধবার্ষিক ও ত্রৈমাসিক হিসাব

| কোম্পানি আইডি | কোম্পানির নাম | স্বত্ব | ত্রৈমাসিক হিসাব | | অর্ধ-বার্ষিক হিসাব | | শেয়ার প্রতি আয় | শেয়ার প্রতি আয় (টাকা) | লাইফ ইন্স্যুরেন্স ফান্ড (কোটি টাকা) |
|---------------|---------------|--------|-----------------|-----------|--------------------|--------------|------------------|-------------------------|-------------------------------------|
| | | | ত্রৈমাসিক | ত্রৈমাসিক | অর্ধ-বার্ষিক | অর্ধ-বার্ষিক | | | |

| ক্রমিক নং | কোম্পানির নাম | স্বত্ব | ত্রৈমাসিক | ত্রৈমাসিক | অর্ধ-বার্ষিক | অর্ধ-বার্ষিক | শেয়ার প্রতি আয় | শেয়ার প্রতি আয় (টাকা) | লাইফ ইন্স্যুরেন্স ফান্ড (কোটি টাকা) |
|-----------|--------------------------------|--------|-----------|-----------|--------------|--------------|------------------|-------------------------|-------------------------------------|
| ১০০০১ | ডেপ্টা লাইফ ইন্স্যুরেন্স | ২০১৭০৬ | ৩,৯১৫.৪১ | ২৩৩.৬৩ | ১,২৩৮ | ৩,৬৮৬.৭৮ | ০.৬৩ | ২২.৮০ | ৩,৬৬৪.০৮ |
| ১০০০২ | ন্যাশনাল লাইফ ইন্স্যুরেন্স | ২০১৭০৬ | ৩,০৯১.০০ | ২০৪.৭৭ | ৮.২১ | ৩,০৮২.৭৯ | ০.৬৮ | ২৪.৮৯ | ২,৫৮৬.৭০ |
| ১০০০৩ | সদানী লাইফ ইন্স্যুরেন্স | ২০১৪০৬ | ১,০২৭.৩৩ | ৯৯.৩৭ | ৩.৯৮ | ১,০২৩.৩৫ | ০.৬৮ | ৭৯.৬৯ | ৮৫২.৭২ |
| ১০০০৪ | পপুলার লাইফ ইন্স্যুরেন্স | ২০১৪০৬ | ২২৮.৯৭ | ১৭০.৭১ | ৩.০৮ | ২২৫.৮৯ | ০.৬৮ | ৮৫.৫১ | ২,৪০৩.৩৭ |
| ১০০০৫ | ফারাই ইসলামি লাইফ ইন্স্যুরেন্স | ২০১৬০৬ | ৩,৫৩২.৭১ | ৩৩৪.৩০ | ৬.২৩ | ৩,৫২৬.৪৮ | ০.৬৮ | ১৩.৫৯ | ৩,২৪২.৫৫ |
| ১০০০৬ | মেঘনা লাইফ ইন্স্যুরেন্স | ২০১৭০৬ | ১৬৬.৫২ | ১১৯.১৪ | ৩.১৯ | ১৬৩.৩৩ | ০.৬৮ | ২৩.৪৯ | ১,৪৭৭.৮৯ |
| ১০০০৭ | প্রোগ্রেসিভ লাইফ ইন্স্যুরেন্স | ২০১৩০৬ | ৪৬.৪৪ | ২৮.০৫ | ১.৩৯ | ৪৩.৩৯ | ০.৬৮ | ৩৯.৩৫ | ৩৯৩.৫৫ |
| ১০০০৮ | প্রগতি লাইফ ইন্স্যুরেন্স | ২০১৬০৬ | ৫৪৬.২৭ | ১০১.৭৩ | ১.০৪ | ৫৪৫.২৩ | ০.৬৮ | ৫০.৮৩ | ৫০৮.৩৭ |
| ১০০০৯ | রাইস ইসলামী লাইফ ইন্স্যুরেন্স | ২০১৮০৬ | ৮৩৩.০৪ | ৮৫.৭১ | ২.৯১ | ৮২৭.৩৩ | ০.৬৮ | ১৪.৬৫ | ১,৪৬৫.৫০ |
| ১০০১০ | রাপালী লাইফ ইন্স্যুরেন্স | ২০১৪০৬ | ৩৪৫.৪৩ | ৩৭.৯৬ | ১.২০ | ৩৪২.৪৭ | ০.৬৮ | ১৪.০৬ | ৪১০.২৬ |
| ১০০১১ | পদ্মা ইসলামী লাইফ ইন্স্যুরেন্স | ২০১৬০৬ | ৩৩১.৫২ | ৪৩.২০ | ৩.০০ | ৩২৮.৩২ | ০.৬৮ | ২৫.৪৫ | ২৫৪.৭০ |
| ১০০১২ | সাললাইফ ইন্স্যুরেন্স | ২০১৬০৬ | ৪০২.৫৪ | ৪৭.৯৪ | ৩.৫২ | ৩৫৪.৬০ | ০.৬৮ | ৩২.৪৭ | ৩২৩.৪৭ |

সাধারণ বিমা

তালিকাভুক্ত সিকিউরিটিজের অর্ধবার্ষিক ও ত্রৈমাসিক হিসাব

| কোম্পানি আইডি | কোম্পানির নাম | স্বত্ব | ত্রৈমাসিক হিসাব | | অর্ধ-বার্ষিক হিসাব | | শেয়ার প্রতি আয় | শেয়ার প্রতি আয় (টাকা) | লাইফ ইন্স্যুরেন্স ফান্ড (কোটি টাকা) |
|---------------|---------------------------------------|--------|-----------------|-----------|--------------------|--------------|------------------|-------------------------|-------------------------------------|
| | | | ত্রৈমাসিক | ত্রৈমাসিক | অর্ধ-বার্ষিক | অর্ধ-বার্ষিক | | | |
| ১১০০১ | রূপালী ইন্স্যুরেন্স | ২০১৫০৬ | ৪০.৩১ | ১০.৮৩ | ৬.০২ | ৩৩.২৯ | ০.৬৮ | ১৩.৬৮ | ২২.৮০ |
| ১১০০২ | পিপলস ইন্স্যুরেন্স | ২০১৬০৬ | ২০.৬৪ | ১৮.৩৭ | ৪.০২ | ১৬.৬২ | ০.৬৮ | ১০.৫৬ | ২৪.৮৯ |
| ১১০০৩ | ব্রীন ডেন্টা ইন্স্যুরেন্স | ২০১৫০৬ | ১৫৪.৫৩ | ৭৫.৭২ | ৮.০৭ | ১৪৬.৪৬ | ০.৬৮ | ১০.৫৬ | ০.৬৮ |
| ১১০০৪ | দিল্লিয়ার্স ইন্স্যুরেন্স | ২০১৬০৬ | ৪৪ | ৫৮.৭৭ | ৭.৫৩ | ৪৬.২৪ | ০.৬৮ | ১০.৫৬ | ১০.৫৬ |
| ১১০০৫ | জনতা ইন্স্যুরেন্স | ২০১৫০৬ | ১৬.১৮ | ২.৪২ | ৩.৪৯ | ১২.৬৯ | ০.৬৮ | ১০.৫৬ | ১০.৫৬ |
| ১১০০৬ | সেন্ট্রাল ইন্স্যুরেন্স | ২০১৬০৬ | ১৬.৫৬ | ১৩.০৩ | ৪.৪৮ | ১২.০৮ | ০.৬৮ | ১০.৫৬ | ১০.৫৬ |
| ১১০০৭ | ফেডারেল ইন্স্যুরেন্স | ২০১৬০৬ | ২২.০৫ | ১৮.৫২ | ৫.৩৭ | ১৬.৬৫ | ০.৬৮ | ১০.৫৬ | ১০.৫৬ |
| ১১০০৮ | বিডি জেনারেল ইন্স্যুরেন্স কোম্পানি | ২০১৬০৬ | ৩৯.২১ | ৪৭.১৬ | ৫.৩৬ | ৩৩.৮৫ | ০.৬৮ | ১০.৫৬ | ১০.৫৬ |
| ১১০০৯ | প্রগতি ইন্স্যুরেন্স | ২০১৬০৬ | ৪৭.২৬ | ৩৯.২২ | ৫.৬৬ | ৪১.৬০ | ০.৬৮ | ১০.৫৬ | ১০.৫৬ |
| ১১০১০ | ফিনিক্স ইন্স্যুরেন্স | ২০১৮০৬ | ২৮.৮৮ | ১০.৫৩ | ৪.০৩ | ২৪.৮৫ | ০.৬৮ | ১০.৫৬ | ১০.৫৬ |
| ১১০১১ | ইস্টার্ন ইন্স্যুরেন্স | ২০১৬০৬ | ১৬.৯৮ | ১০.২৬ | ৪.০৩ | ১২.৯৫ | ০.৬৮ | ১০.৫৬ | ১০.৫৬ |
| ১১০১২ | ইন্ডিয়ান ইন্স্যুরেন্স | ২০১৬০৬ | ২১.৮৩ | ২১.০১ | ৬.৪৯ | ১৫.৩৪ | ০.৬৮ | ১০.৫৬ | ১০.৫৬ |
| ১১০১৩ | আইসিএল ইন্স্যুরেন্স | ২০১৬০৬ | ১২.৫০ | ৫৮.৫০ | ৬.৩৬ | ৬.১৪ | ০.৬৮ | ১০.৫৬ | ১০.৫৬ |
| ১১০১৪ | নিতল ইন্স্যুরেন্স | ২০১৬০৬ | ২৭.০৮ | ২১.৯৩ | ৩.২২ | ২৩.৮৬ | ০.৬৮ | ১০.৫৬ | ১০.৫৬ |
| ১১০১৫ | এশিয়া গ্যাসিফিক জেনারেল ইন্স্যুরেন্স | ২০১৬০৬ | ১৮.০৩ | ৯.৩৪ | ৪.৪৪ | ১৩.৫৯ | ০.৬৮ | ১০.৫৬ | ১০.৫৬ |
| ১১০১৬ | সোনার বাংলা ইন্স্যুরেন্স | ২০১৬০৬ | ১৯.৮৯ | ১২.৬০ | ২.৯৭ | ১৬.৯২ | ০.৬৮ | ১০.৫৬ | ১০.৫৬ |
| ১১০১৭ | প্যারামাউন্ট ইন্স্যুরেন্স | ২০১৬০৬ | ৯.০৩ | ৫.২৪ | ২.৪২ | ৬.৬১ | ০.৬৮ | ১০.৫৬ | ১০.৫৬ |
| ১১০১৮ | সিটি জেনারেল ইন্স্যুরেন্স | ২০১৬০৬ | ২১.১৩ | ৬.৮৯ | ৬.২০ | ১৪.৯৩ | ০.৬৮ | ১০.৫৬ | ১০.৫৬ |

তালিকাত্মক সিকিউরিটিজের অর্ধবার্ষিক ও ত্রৈমাসিক হিসাব

| কোম্পানি আইডি | কোম্পানির নাম | স্ব-স্বত্ব | গি (কি) টি | গি (কি) টি | গি (কি) টি | গি (কি) টি | গি (কি) টি | গি (কি) টি | গি (কি) টি | গি (কি) টি | অর্ধ-বার্ষিক হিসাব | | ত্রৈমাসিক হিসাব | |
|---------------|------------------------------|------------|------------|------------|------------|------------|------------|------------|------------|------------|--------------------|-----|-----------------|-----|
| | | | | | | | | | | | শেয়ার গি | NAV | শেয়ার গি | NAV |
| ১৬০০১ | ইফাদ অটোজ | | ৬৯২ | ৬৯২ | ৬৯২ | ৬৯২ | ৬৯২ | ৬৯২ | ৬৯২ | ৬৯২ | ৬৯২ | ৬৯২ | ৬৯২ | ৬৯২ |
| ১৬০০২ | বাংলাদেশ ষ্টীল রি-গোলিং মিলস | | ৬৯২ | ৬৯২ | ৬৯২ | ৬৯২ | ৬৯২ | ৬৯২ | ৬৯২ | ৬৯২ | ৬৯২ | ৬৯২ | ৬৯২ | |
| ১৬০০৩ | আলফিক এক্সপোরিট | | ৬৯২ | ৬৯২ | ৬৯২ | ৬৯২ | ৬৯২ | ৬৯২ | ৬৯২ | ৬৯২ | ৬৯২ | ৬৯২ | ৬৯২ | |
| ১৬০০৪ | কেডিএস টেক্সটাইল | | ৬৯২ | ৬৯২ | ৬৯২ | ৬৯২ | ৬৯২ | ৬৯২ | ৬৯২ | ৬৯২ | ৬৯২ | ৬৯২ | ৬৯২ | |
| ১৬০০৫ | BBS কার্বন | | ৬৯২ | ৬৯২ | ৬৯২ | ৬৯২ | ৬৯২ | ৬৯২ | ৬৯২ | ৬৯২ | ৬৯২ | ৬৯২ | ৬৯২ | |
| ১৬০০৬ | Oimex ইলেক্ট্রিক | | ৬৯২ | ৬৯২ | ৬৯২ | ৬৯২ | ৬৯২ | ৬৯২ | ৬৯২ | ৬৯২ | ৬৯২ | ৬৯২ | ৬৯২ | |
| ১৬০০৭ | নাই অ্যান্ডিমিয়াম | | ৬৯২ | ৬৯২ | ৬৯২ | ৬৯২ | ৬৯২ | ৬৯২ | ৬৯২ | ৬৯২ | ৬৯২ | ৬৯২ | ৬৯২ | |
| ১৬০০৮ | নাস টেক্সটাইল | | ৬৯২ | ৬৯২ | ৬৯২ | ৬৯২ | ৬৯২ | ৬৯২ | ৬৯২ | ৬৯২ | ৬৯২ | ৬৯২ | ৬৯২ | |
| ১৬০০৯ | চামড়া শিল্প | | ৬৯২ | ৬৯২ | ৬৯২ | ৬৯২ | ৬৯২ | ৬৯২ | ৬৯২ | ৬৯২ | ৬৯২ | ৬৯২ | ৬৯২ | |
| ১৬০১০ | ইফাদ অটোজ | | ৬৯২ | ৬৯২ | ৬৯২ | ৬৯২ | ৬৯২ | ৬৯২ | ৬৯২ | ৬৯২ | ৬৯২ | ৬৯২ | ৬৯২ | |
| ১৬০১১ | ইফাদ অটোজ | | ৬৯২ | ৬৯২ | ৬৯২ | ৬৯২ | ৬৯২ | ৬৯২ | ৬৯২ | ৬৯২ | ৬৯২ | ৬৯২ | ৬৯২ | |
| ১৬০১২ | ইফাদ অটোজ | | ৬৯২ | ৬৯২ | ৬৯২ | ৬৯২ | ৬৯২ | ৬৯২ | ৬৯২ | ৬৯২ | ৬৯২ | ৬৯২ | ৬৯২ | |
| ১৬০১৩ | ইফাদ অটোজ | | ৬৯২ | ৬৯২ | ৬৯২ | ৬৯২ | ৬৯২ | ৬৯২ | ৬৯২ | ৬৯২ | ৬৯২ | ৬৯২ | ৬৯২ | |
| ১৬০১৪ | ইফাদ অটোজ | | ৬৯২ | ৬৯২ | ৬৯২ | ৬৯২ | ৬৯২ | ৬৯২ | ৬৯২ | ৬৯২ | ৬৯২ | ৬৯২ | ৬৯২ | |
| ১৬০১৫ | ইফাদ অটোজ | | ৬৯২ | ৬৯২ | ৬৯২ | ৬৯২ | ৬৯২ | ৬৯২ | ৬৯২ | ৬৯২ | ৬৯২ | ৬৯২ | ৬৯২ | |
| ১৬০১৬ | ইফাদ অটোজ | | ৬৯২ | ৬৯২ | ৬৯২ | ৬৯২ | ৬৯২ | ৬৯২ | ৬৯২ | ৬৯২ | ৬৯২ | ৬৯২ | ৬৯২ | |
| ১৬০১৭ | ইফাদ অটোজ | | ৬৯২ | ৬৯২ | ৬৯২ | ৬৯২ | ৬৯২ | ৬৯২ | ৬৯২ | ৬৯২ | ৬৯২ | ৬৯২ | ৬৯২ | |
| ১৬০১৮ | ইফাদ অটোজ | | ৬৯২ | ৬৯২ | ৬৯২ | ৬৯২ | ৬৯২ | ৬৯২ | ৬৯২ | ৬৯২ | ৬৯২ | ৬৯২ | ৬৯২ | |
| ১৬০১৯ | ইফাদ অটোজ | | ৬৯২ | ৬৯২ | ৬৯২ | ৬৯২ | ৬৯২ | ৬৯২ | ৬৯২ | ৬৯২ | ৬৯২ | ৬৯২ | ৬৯২ | |
| ১৬০২০ | ইফাদ অটোজ | | ৬৯২ | ৬৯২ | ৬৯২ | ৬৯২ | ৬৯২ | ৬৯২ | ৬৯২ | ৬৯২ | ৬৯২ | ৬৯২ | ৬৯২ | |
| ১৬০২১ | ইফাদ অটোজ | | ৬৯২ | ৬৯২ | ৬৯২ | ৬৯২ | ৬৯২ | ৬৯২ | ৬৯২ | ৬৯২ | ৬৯২ | ৬৯২ | ৬৯২ | |
| ১৬০২২ | ইফাদ অটোজ | | ৬৯২ | ৬৯২ | ৬৯২ | ৬৯২ | ৬৯২ | ৬৯২ | ৬৯২ | ৬৯২ | ৬৯২ | ৬৯২ | ৬৯২ | |
| ১৬০২৩ | ইফাদ অটোজ | | ৬৯২ | ৬৯২ | ৬৯২ | ৬৯২ | ৬৯২ | ৬৯২ | ৬৯২ | ৬৯২ | ৬৯২ | ৬৯২ | ৬৯২ | |
| ১৬০২৪ | ইফাদ অটোজ | | ৬৯২ | ৬৯২ | ৬৯২ | ৬৯২ | ৬৯২ | ৬৯২ | ৬৯২ | ৬৯২ | ৬৯২ | ৬৯২ | ৬৯২ | |
| ১৬০২৫ | ইফাদ অটোজ | | ৬৯২ | ৬৯২ | ৬৯২ | ৬৯২ | ৬৯২ | ৬৯২ | ৬৯২ | ৬৯২ | ৬৯২ | ৬৯২ | ৬৯২ | |
| ১৬০২৬ | ইফাদ অটোজ | | ৬৯২ | ৬৯২ | ৬৯২ | ৬৯২ | ৬৯২ | ৬৯২ | ৬৯২ | ৬৯২ | ৬৯২ | ৬৯২ | ৬৯২ | |
| ১৬০২৭ | ইফাদ অটোজ | | ৬৯২ | ৬৯২ | ৬৯২ | ৬৯২ | ৬৯২ | ৬৯২ | ৬৯২ | ৬৯২ | ৬৯২ | ৬৯২ | ৬৯২ | |
| ১৬০২৮ | ইফাদ অটোজ | | ৬৯২ | ৬৯২ | ৬৯২ | ৬৯২ | ৬৯২ | ৬৯২ | ৬৯২ | ৬৯২ | ৬৯২ | ৬৯২ | ৬৯২ | |
| ১৬০২৯ | ইফাদ অটোজ | | ৬৯২ | ৬৯২ | ৬৯২ | ৬৯২ | ৬৯২ | ৬৯২ | ৬৯২ | ৬৯২ | ৬৯২ | ৬৯২ | ৬৯২ | |
| ১৬০৩০ | ইফাদ অটোজ | | ৬৯২ | ৬৯২ | ৬৯২ | ৬৯২ | ৬৯২ | ৬৯২ | ৬৯২ | ৬৯২ | ৬৯২ | ৬৯২ | ৬৯২ | |

তালিকাভুক্ত সিকিউরিটিজের অর্ধবার্ষিক ও ত্রৈমাসিক হিসাব

| কোম্পানি আইডি | কোম্পানির নাম | অর্ধ-বার্ষিক হিসাব | শেয়ার প্রতি আয় | ক্রমাসিক হিসাব | নেট আয়ের হার | ত্রৈমাসিক হিসাব | | শেয়ার প্রতি আয় | নেট আয়ের হার |
|---------------|-----------------------------|--------------------|------------------|----------------|---------------|-----------------|---------|------------------|---------------|
| | | | | | | ৩ মাসের | ৬ মাসের | | |
| ২২০০২ | এবি ব্যাংক | ১৫৬৩৬ | ১৬.৩৩ | ১৫৬৩৬ | ১৬.৩৩ | ১৫৬৩৬ | ১৬.৩৩ | ১৫৬৩৬ | ১৬.৩৩ |
| ২২০০৩ | ন্যাশনাল ব্যাংক | ১৫৬৩৬ | ১৬.৩৩ | ১৫৬৩৬ | ১৬.৩৩ | ১৫৬৩৬ | ১৬.৩৩ | ১৫৬৩৬ | ১৬.৩৩ |
| ২২০০৪ | ইউনাইটেড কমার্শিয়াল ব্যাংক | ১৫৬৩৬ | ১৬.৩৩ | ১৫৬৩৬ | ১৬.৩৩ | ১৫৬৩৬ | ১৬.৩৩ | ১৫৬৩৬ | ১৬.৩৩ |
| ২২০০৫ | ইউনাইটেড কমার্শিয়াল ব্যাংক | ১৫৬৩৬ | ১৬.৩৩ | ১৫৬৩৬ | ১৬.৩৩ | ১৫৬৩৬ | ১৬.৩৩ | ১৫৬৩৬ | ১৬.৩৩ |
| ২২০০৬ | ইউনাইটেড কমার্শিয়াল ব্যাংক | ১৫৬৩৬ | ১৬.৩৩ | ১৫৬৩৬ | ১৬.৩৩ | ১৫৬৩৬ | ১৬.৩৩ | ১৫৬৩৬ | ১৬.৩৩ |
| ২২০০৭ | ইউনাইটেড কমার্শিয়াল ব্যাংক | ১৫৬৩৬ | ১৬.৩৩ | ১৫৬৩৬ | ১৬.৩৩ | ১৫৬৩৬ | ১৬.৩৩ | ১৫৬৩৬ | ১৬.৩৩ |
| ২২০০৮ | ইউনাইটেড কমার্শিয়াল ব্যাংক | ১৫৬৩৬ | ১৬.৩৩ | ১৫৬৩৬ | ১৬.৩৩ | ১৫৬৩৬ | ১৬.৩৩ | ১৫৬৩৬ | ১৬.৩৩ |
| ২২০০৯ | ইউনাইটেড কমার্শিয়াল ব্যাংক | ১৫৬৩৬ | ১৬.৩৩ | ১৫৬৩৬ | ১৬.৩৩ | ১৫৬৩৬ | ১৬.৩৩ | ১৫৬৩৬ | ১৬.৩৩ |
| ২২০১০ | ইউনাইটেড কমার্শিয়াল ব্যাংক | ১৫৬৩৬ | ১৬.৩৩ | ১৫৬৩৬ | ১৬.৩৩ | ১৫৬৩৬ | ১৬.৩৩ | ১৫৬৩৬ | ১৬.৩৩ |

তালিকাভুক্ত সিকিউরিটিজের বাজার মূল্য : জুলাই ২০১৯

| কোম্পানি আইডি | কোম্পানির নাম | ক্রম | অভিহিত মূল্য | মাস শেষে বাজার দর | মাসিক পরিবর্তন % | | মাসিক বাজারদর | | সাপ্তাহিক বাজার মূল্য | | | | | ৪র্থ সপ্তাহ ২৫/০৭/১৯ | |
|--------------------|----------------------------------|------|--------------|-------------------|------------------|----------|---------------|-----------|-----------------------|---------------------|---------------------|----------------------|---------------------|----------------------|---------------------|
| | | | | | ৩১/০৭/১৯ | ৩০/০৬/১৯ | সর্বোচ্চ | সর্বনিম্ন | ১ম সপ্তাহ ০৪/০৭/১৯ | ২য় সপ্তাহ ১১/০৭/১৯ | ৩য় সপ্তাহ ১৮/০৭/১৯ | ৪র্থ সপ্তাহ ২৫/০৭/১৯ | ৫য় সপ্তাহ ০১/০৮/১৯ | | ৬য় সপ্তাহ ০৮/০৮/১৯ |
| জীবন বীমা | | | | | | | | | | | | | | | |
| ১০০০১ | ডেন্টা লাইফ ইস্যুরেন্স | এ | ১০ | ৯৪.২০ | ১০০.৮০ | (৬.৫৫) | ১০২.৯০ | ৯০.০০ | ১০৫.০০ | ১০৫.০০ | ১০৫.০০ | ১০৫.০০ | ১০৫.০০ | ১০৫.০০ | ১০৫.০০ |
| ১০০০২ | ন্যাশনাল লাইফ ইস্যুরেন্স | এ | ১০ | ২৪২.২০ | ২২৬.৭০ | ৬.৮৪ | ২৬৯.৮০ | ২২৪.৮০ | ২২৪.৮০ | ২২৪.৮০ | ২২৪.৮০ | ২২৪.৮০ | ২২৪.৮০ | ২২৪.৮০ | ২২৪.৮০ |
| ১০০০৩ | সন্ধানী লাইফ ইস্যুরেন্স | এ | ১০ | ২৫.২০ | ২৬.২০ | (৩.৮২) | ২৯.৮০ | ২৪.০০ | ২৪.০০ | ২৪.০০ | ২৪.০০ | ২৪.০০ | ২৪.০০ | ২৪.০০ | ২৪.০০ |
| ১০০০৪ | পলার লাইফ ইস্যুরেন্স | এ | ১০ | ৯.০০ | ৯.০০ | ০.০০ | ৯.০০ | ৯.০০ | ৯.০০ | ৯.০০ | ৯.০০ | ৯.০০ | ৯.০০ | ৯.০০ | ৯.০০ |
| ১০০০৫ | ফারিস্ট ইসলামী লাইফ ইস্যুরেন্স | এ | ১০ | ৫৫.১০ | ৫১.০০ | (৭.৪৫) | ৫৫.০০ | ৫১.০০ | ৫১.০০ | ৫১.০০ | ৫১.০০ | ৫১.০০ | ৫১.০০ | ৫১.০০ | ৫১.০০ |
| ১০০০৬ | মেঘনা লাইফ ইস্যুরেন্স | এ | ১০ | ৫০.০০ | ৫০.০০ | (০.০০) | ৫০.০০ | ৫০.০০ | ৫০.০০ | ৫০.০০ | ৫০.০০ | ৫০.০০ | ৫০.০০ | ৫০.০০ | ৫০.০০ |
| ১০০০৭ | প্রগতি লাইফ ইস্যুরেন্স | এ | ১০ | ১০৭.৫০ | ১০৩.০০ | (৪.১৮) | ১০৭.৫০ | ১০৩.০০ | ১০৩.০০ | ১০৩.০০ | ১০৩.০০ | ১০৩.০০ | ১০৩.০০ | ১০৩.০০ | ১০৩.০০ |
| ১০০০৮ | প্রাইম ইসলামী লাইফ ইস্যুরেন্স | এ | ১০ | ৩০.৪০ | ৩০.৪০ | ০.০০ | ৩০.৪০ | ৩০.৪০ | ৩০.৪০ | ৩০.৪০ | ৩০.৪০ | ৩০.৪০ | ৩০.৪০ | ৩০.৪০ | ৩০.৪০ |
| ১০০১০ | রূপালী লাইফ ইস্যুরেন্স | এ | ১০ | ৪৮.০০ | ৪৮.০০ | ০.০০ | ৪৮.০০ | ৪৮.০০ | ৪৮.০০ | ৪৮.০০ | ৪৮.০০ | ৪৮.০০ | ৪৮.০০ | ৪৮.০০ | ৪৮.০০ |
| ১০০১১ | পর্য ইসলামী লাইফ ইস্যুরেন্স | এ | ১০ | ২২.০০ | ২২.০০ | ০.০০ | ২২.০০ | ২২.০০ | ২২.০০ | ২২.০০ | ২২.০০ | ২২.০০ | ২২.০০ | ২২.০০ | ২২.০০ |
| ১০০১২ | সানলাইফ ইস্যুরেন্স | এ | ১০ | ১৬.০০ | ১৬.০০ | ০.০০ | ১৬.০০ | ১৬.০০ | ১৬.০০ | ১৬.০০ | ১৬.০০ | ১৬.০০ | ১৬.০০ | ১৬.০০ | ১৬.০০ |
| ১২ শেট | | | | | | | | | | | | | | | |
| সাধারণ বীমা | | | | | | | | | | | | | | | |
| ১১০০১ | রূপালী ইস্যুরেন্স | এ | ১০ | ২৩.৫০ | ২৩.৫০ | ০.০০ | ২৩.৫০ | ২৩.৫০ | ২৩.৫০ | ২৩.৫০ | ২৩.৫০ | ২৩.৫০ | ২৩.৫০ | ২৩.৫০ | ২৩.৫০ |
| ১১০০২ | পিপলস ইস্যুরেন্স | এ | ১০ | ২১.০০ | ২১.০০ | ০.০০ | ২১.০০ | ২১.০০ | ২১.০০ | ২১.০০ | ২১.০০ | ২১.০০ | ২১.০০ | ২১.০০ | ২১.০০ |
| ১১০০৩ | ব্রীন্দা ডেব্রি ইস্যুরেন্স | এ | ১০ | ২১.২০ | ২১.২০ | ০.০০ | ২১.২০ | ২১.২০ | ২১.২০ | ২১.২০ | ২১.২০ | ২১.২০ | ২১.২০ | ২১.২০ | ২১.২০ |
| ১১০০৪ | বিল্যান্ড ইস্যুরেন্স | এ | ১০ | ৪৬.০০ | ৪৬.০০ | ০.০০ | ৪৬.০০ | ৪৬.০০ | ৪৬.০০ | ৪৬.০০ | ৪৬.০০ | ৪৬.০০ | ৪৬.০০ | ৪৬.০০ | ৪৬.০০ |
| ১১০০৫ | জনতা ইস্যুরেন্স | বি | ১০ | ৫৬.০০ | ৫৬.০০ | ০.০০ | ৫৬.০০ | ৫৬.০০ | ৫৬.০০ | ৫৬.০০ | ৫৬.০০ | ৫৬.০০ | ৫৬.০০ | ৫৬.০০ | ৫৬.০০ |
| ১১০০৬ | সেন্ট্রাল ইস্যুরেন্স | এ | ১০ | ২৫.০০ | ২৫.০০ | ০.০০ | ২৫.০০ | ২৫.০০ | ২৫.০০ | ২৫.০০ | ২৫.০০ | ২৫.০০ | ২৫.০০ | ২৫.০০ | ২৫.০০ |
| ১১০০৭ | ফেডারেল ইস্যুরেন্স | বি | ১০ | ১৩.৮০ | ১৩.৮০ | ০.০০ | ১৩.৮০ | ১৩.৮০ | ১৩.৮০ | ১৩.৮০ | ১৩.৮০ | ১৩.৮০ | ১৩.৮০ | ১৩.৮০ | ১৩.৮০ |
| ১১০১০ | বিডি জেনারেল ইস্যুরেন্স কোম্পানি | এ | ১০ | ২৫.১০ | ২৫.১০ | ০.০০ | ২৫.১০ | ২৫.১০ | ২৫.১০ | ২৫.১০ | ২৫.১০ | ২৫.১০ | ২৫.১০ | ২৫.১০ | ২৫.১০ |
| ১১০১১ | প্রগতি ইস্যুরেন্স | এ | ১০ | ৩৩.৫০ | ৩৩.৫০ | ০.০০ | ৩৩.৫০ | ৩৩.৫০ | ৩৩.৫০ | ৩৩.৫০ | ৩৩.৫০ | ৩৩.৫০ | ৩৩.৫০ | ৩৩.৫০ | ৩৩.৫০ |
| ১১০১২ | ফিনিক্স ইস্যুরেন্স | এ | ১০ | ২৬.০০ | ২৬.০০ | ০.০০ | ২৬.০০ | ২৬.০০ | ২৬.০০ | ২৬.০০ | ২৬.০০ | ২৬.০০ | ২৬.০০ | ২৬.০০ | ২৬.০০ |
| ১১০১৪ | ইস্টার্ন ইস্যুরেন্স | এ | ১০ | ৩৭.০০ | ৩৭.০০ | ০.০০ | ৩৭.০০ | ৩৭.০০ | ৩৭.০০ | ৩৭.০০ | ৩৭.০০ | ৩৭.০০ | ৩৭.০০ | ৩৭.০০ | ৩৭.০০ |
| ১১০১৫ | ইন্ডিয়া ইস্যুরেন্স | এ | ১০ | ২৬.৫০ | ২৬.৫০ | ০.০০ | ২৬.৫০ | ২৬.৫০ | ২৬.৫০ | ২৬.৫০ | ২৬.৫০ | ২৬.৫০ | ২৬.৫০ | ২৬.৫০ | ২৬.৫০ |
| ১১০১৬ | প্রাইম ইস্যুরেন্স | এ | ১০ | ৩৩.৫০ | ৩৩.৫০ | ০.০০ | ৩৩.৫০ | ৩৩.৫০ | ৩৩.৫০ | ৩৩.৫০ | ৩৩.৫০ | ৩৩.৫০ | ৩৩.৫০ | ৩৩.৫০ | ৩৩.৫০ |
| ১১০১৭ | পাইওনিয়ার ইস্যুরেন্স | এ | ১০ | ২৫.০০ | ২৫.০০ | ০.০০ | ২৫.০০ | ২৫.০০ | ২৫.০০ | ২৫.০০ | ২৫.০০ | ২৫.০০ | ২৫.০০ | ২৫.০০ | ২৫.০০ |
| ১১০২২ | এসিআই পাবলিক জেনারেল ইস্যুরেন্স | এ | ১০ | ২৫.০০ | ২৫.০০ | ০.০০ | ২৫.০০ | ২৫.০০ | ২৫.০০ | ২৫.০০ | ২৫.০০ | ২৫.০০ | ২৫.০০ | ২৫.০০ | ২৫.০০ |
| ১১০২৪ | সেনার বাংলা ইস্যুরেন্স | এ | ১০ | ২৫.০০ | ২৫.০০ | ০.০০ | ২৫.০০ | ২৫.০০ | ২৫.০০ | ২৫.০০ | ২৫.০০ | ২৫.০০ | ২৫.০০ | ২৫.০০ | ২৫.০০ |
| ১১০২৭ | পারামাউন্ট ইস্যুরেন্স | বি | ১০ | ২৫.০০ | ২৫.০০ | ০.০০ | ২৫.০০ | ২৫.০০ | ২৫.০০ | ২৫.০০ | ২৫.০০ | ২৫.০০ | ২৫.০০ | ২৫.০০ | ২৫.০০ |
| ১১০২৯ | সিটি জেনারেল ইস্যুরেন্স | বি | ১০ | ১৭.০০ | ১৭.০০ | ০.০০ | ১৭.০০ | ১৭.০০ | ১৭.০০ | ১৭.০০ | ১৭.০০ | ১৭.০০ | ১৭.০০ | ১৭.০০ | ১৭.০০ |
| ১১০২৯ | কমিউনিস্ট ইস্যুরেন্স | এ | ১০ | ২৩.০০ | ২৩.০০ | ০.০০ | ২৩.০০ | ২৩.০০ | ২৩.০০ | ২৩.০০ | ২৩.০০ | ২৩.০০ | ২৩.০০ | ২৩.০০ | ২৩.০০ |
| ১১০৩০ | তাকমুল ইসলামী ইস্যুরেন্স | এ | ১০ | ২৬.০০ | ২৬.০০ | ০.০০ | ২৬.০০ | ২৬.০০ | ২৬.০০ | ২৬.০০ | ২৬.০০ | ২৬.০০ | ২৬.০০ | ২৬.০০ | ২৬.০০ |
| ১১০৩১ | স্ট্যাডাস্ট ইস্যুরেন্স | এ | ১০ | ২৭.৫০ | ২৭.৫০ | ০.০০ | ২৭.৫০ | ২৭.৫০ | ২৭.৫০ | ২৭.৫০ | ২৭.৫০ | ২৭.৫০ | ২৭.৫০ | ২৭.৫০ | ২৭.৫০ |
| ১১০৩২ | নর্দান জেনারেল ইস্যুরেন্স | এ | ১০ | ২৫.০০ | ২৫.০০ | ০.০০ | ২৫.০০ | ২৫.০০ | ২৫.০০ | ২৫.০০ | ২৫.০০ | ২৫.০০ | ২৫.০০ | ২৫.০০ | ২৫.০০ |
| ১১০৩৩ | রিপাবলিক ইস্যুরেন্স | এ | ১০ | ২১.০০ | ২১.০০ | ০.০০ | ২১.০০ | ২১.০০ | ২১.০০ | ২১.০০ | ২১.০০ | ২১.০০ | ২১.০০ | ২১.০০ | ২১.০০ |
| ১১০৩৪ | মার্কেটহিল ইস্যুরেন্স | এ | ১০ | ২৫.০০ | ২৫.০০ | ০.০০ | ২৫.০০ | ২৫.০০ | ২৫.০০ | ২৫.০০ | ২৫.০০ | ২৫.০০ | ২৫.০০ | ২৫.০০ | ২৫.০০ |
| ১১০৩৫ | এশিয়া ইস্যুরেন্স | এ | ১০ | ২৪.০০ | ২৪.০০ | ০.০০ | ২৪.০০ | ২৪.০০ | ২৪.০০ | ২৪.০০ | ২৪.০০ | ২৪.০০ | ২৪.০০ | ২৪.০০ | ২৪.০০ |
| ১১০৩৬ | ইসলামী ইস্যুরেন্স বাংলাদেশ | এ | ১০ | ২২.০০ | ২২.০০ | ০.০০ | ২২.০০ | ২২.০০ | ২২.০০ | ২২.০০ | ২২.০০ | ২২.০০ | ২২.০০ | ২২.০০ | ২২.০০ |
| ১১০৩৭ | জাতীয় ইস্যুরেন্স | এ | ১০ | ২৩.০০ | ২৩.০০ | ০.০০ | ২৩.০০ | ২৩.০০ | ২৩.০০ | ২৩.০০ | ২৩.০০ | ২৩.০০ | ২৩.০০ | ২৩.০০ | ২৩.০০ |
| ১১০৩৮ | ঢাকা ইস্যুরেন্স | এ | ১০ | ৪০.০০ | ৪০.০০ | ০.০০ | ৪০.০০ | ৪০.০০ | ৪০.০০ | ৪০.০০ | ৪০.০০ | ৪০.০০ | ৪০.০০ | ৪০.০০ | ৪০.০০ |
| ১১০৩৯ | বাংলাদেশ নাশনাল ইস্যুরেন্স | এ | ১০ | ১৯.৫০ | ১৯.৫০ | ০.০০ | ১৯.৫০ | ১৯.৫০ | ১৯.৫০ | ১৯.৫০ | ১৯.৫০ | ১৯.৫০ | ১৯.৫০ | ১৯.৫০ | ১৯.৫০ |
| ৩০ | শেট | | | | | | | | | | | | | | |

তালিকাভুক্ত সিকিউরিটিজের বাজার মূল্য : জুলাই ২০১৯

| কোম্পানি আইডি | কোম্পানির নাম | গ্রুপ | অভিহিত মূল্য | মাস শেষে বাজার দর | | মাসিক পরিবর্তন % | | মাসিক বাজারদর | | সাপ্তাহিক বাজার মূল্য | | সাপ্তাহিক বাজার মূল্য পরিবর্তন % | |
|---------------|---|-------|--------------|-------------------|----------|------------------|----------|---------------|-----------|-----------------------|-----------|----------------------------------|-----------|
| | | | | ৩১/০৭/১৯ | ৩০/০৬/১৯ | পরিবর্তন % | সর্বোচ্চ | সর্বনিম্ন | ১ম সপ্তাহ | ১১/০৭/১৯ | ০৪ সপ্তাহ | ১১/০৭/১৯ | ০৪ সপ্তাহ |
| ১২০০২ | গ্রাইম টেক্সটাইল | এ | ১০ | ২৯.০০ | ৩৪.২০ | (১৫.২০) | ৩৫.০০ | ২৭.৩০ | ৩৩.৬ | ৩০.৭ | ৩৩.৬ | ২৩.৩ | (৪.২০) |
| ১২০০৪ | এপেক্স স্পিনিং | এ | ১০ | ১৩৩.০০ | ১৩৫.৫০ | (৩.২৭) | ১৪৫.০০ | ১২৪.০০ | ১৩৬ | ১৩৯.৩ | ১২৫.৩ | ২.৪৩ | (৮.৬১) |
| ১২০০৬ | নুনািয়া কান | জেড | ১০ | ১০.২০ | ১০.২০ | - | ৬.০০ | ৩.৬০ | ০.২ | ০.২ | ০.২ | - | - |
| ১২০০৮ | বেসক্রমিকো সিনথেটিক্স | জেড | ১০ | ৪.৩০ | ৫.৮০ | (২৫.০৬) | ৬.০০ | ৩.৬০ | ৩.৫ | ৪.১ | ৩.৫ | ০.৬ | ২.২৭ |
| ১২০১২ | আলফি ইন্ডাস্ট্রিজ | এ | ১০ | ৫৪.৩০ | ৬১.৬০ | (১২.৪৪) | ৬৩.৫০ | ৪১.০০ | ৬১.২ | ৬৩.৯ | ৬১.২ | (২.৬৮) | (৬.৩৩) |
| ১২০১৭ | অলস্ট্রেম ইন্ডাস্ট্রিজ | এ | ১০ | ১০৯.০০ | ১১০.০০ | (০.৯২) | ১১২.৯০ | ৯০ | ৯০ | ৯০ | ৯০ | ০ | (৬.০৫) |
| ১২০২২ | সোনারাংও টেক্সটাইল | জেড | ১০ | ৩৫.০০ | ৩৭.৫০ | (৬.৬৭) | ৩৭.০০ | ৩০.০০ | ৩৪ | ৩৪ | ৩৪ | ০ | ১৩.৫০ |
| ১২০২৩ | এইচ. আর. টেক্সটাইল | জেড | ১০ | ৪২.৯০ | ৪৯.৩০ | (৬.৯০) | ৫৮.০০ | ৪০.৮ | ৪৩.২ | ৪৩.২ | ৪৩.২ | ০ | (১২.২৪) |
| ১২০২৫ | অনলিম্মা ইয়ার্ন | এ | ১০ | ৩৬.৯০ | ৪০.৯০ | (১১.০০) | ৪০.৮ | ৩০.০০ | ৩৮.২ | ৩৮.২ | ৩৮.২ | ০ | (১.৭৩) |
| ১২০৩০ | সারহাম টেক্সটাইল মিলস | এ | ১০ | ৪৫.০০ | ৪৪.০০ | (২.২২) | ৪৫.০০ | ৩৮.০০ | ৪৩.২ | ৪৩.২ | ৪৩.২ | ০ | (১.৭৩) |
| ১২০৩১ | সাক্ষকে স্পিনিং | বি | ১০ | ১৬.৪০ | ১৬.৪০ | (০.০০) | ১৬.৫০ | ১৫.০০ | ১৫ | ১৫ | ১৫ | ০ | ৭.৪২ |
| ১২০৩২ | তালু স্পিনিং মিলস | জেড | ১০ | ৪.২০ | ৪.২০ | (০.০০) | ৪.৩০ | ৩.৫০ | ৪ | ৪ | ৪ | ০ | (১.৭৩) |
| ১২০৩৪ | মিথুন নিটিং আন্ড ডায়িং | জেড | ১০ | ১২.২০ | ১৪.০০ | (১২.৪৬) | ১৬.৯০ | ১১.১১ | ১৪ | ১৪ | ১৪ | ০ | (১.৭৩) |
| ১২০৩৪ | ক্ষয়ার টেক্সটাইল | এ | ১০ | ৪৮.০০ | ৪৮.০০ | (০.০০) | ৪৮.০০ | ৩৮.০০ | ৪৩ | ৪৩ | ৪৩ | ০ | (১.৭৩) |
| ১২০৩৫ | নোট্রী স্পিনিং | বি | ১০ | ৭.৬০ | ৭.৬০ | (০.০০) | ৭.৬০ | ৭.৬০ | ৭ | ৭ | ৭ | ০ | (১.৭৩) |
| ১২০৩৬ | মাকসনস স্পিনিং | বি | ১০ | ৩.০০ | ৩.০০ | (০.০০) | ৩.০০ | ৩.০০ | ৩ | ৩ | ৩ | ০ | (১.৭৩) |
| ১২০৩৭ | দা ঢাকা ডায়িং | জেড | ১০ | ৩.০০ | ৩.০০ | (০.০০) | ৩.০০ | ৩.০০ | ৩ | ৩ | ৩ | ০ | (১.৭৩) |
| ১২০৩৮ | আর. এন. স্পিনিং | এ | ১০ | ১১.১০ | ১৩.৫০ | (১৬.০৪) | ১৩.৫০ | ৯.৮০ | ৯ | ৯ | ৯ | ০ | (১.৭৩) |
| ১২০৩৯ | মালেক স্পিনিং | এ | ১০ | ১৬.৮০ | ১৬.৮০ | (০.০০) | ১৬.৮০ | ১৬.৮০ | ১৬ | ১৬ | ১৬ | ০ | (১.৭৩) |
| ১২০৪০ | জাহিরেস্তর ইন্ডাস্ট্রিজ | বি | ১০ | ৮.০০ | ৯.১৫ | (১২.০৪) | ৯.০০ | ৮.০০ | ৮ | ৮ | ৮ | ০ | (১.৭৩) |
| ১২০৪১ | সারহাম কটন মিল | এ | ১০ | ৪.২০ | ৪.২০ | (০.০০) | ৪.২০ | ৩.৫০ | ৪ | ৪ | ৪ | ০ | (১.৭৩) |
| ১২০৪২ | জেনারেশন নেস্ট ফ্যানস | এ | ১০ | ৪.২০ | ৪.৫০ | (৬.৯৬) | ৪.৫০ | ৩.৫০ | ৪ | ৪ | ৪ | ০ | (১.৭৩) |
| ১২০৪৩ | এনাজ টেক্সটাইলস লিমিটেড | এ | ১০ | ৩৪.০০ | ৩৪.০০ | (০.০০) | ৩৪.০০ | ৩৪.০০ | ৩৪ | ৩৪ | ৩৪ | ০ | (১.৭৩) |
| ১২০৪৪ | আরগন ডেনিমস লিমিটেড | এ | ১০ | ২৫.৫০ | ২৫.২০ | (১.১৭) | ২৫.৫০ | ২২.৫০ | ২৫ | ২৫ | ২৫ | ০ | (১.৭৩) |
| ১২০৪৫ | ফ্যানলিটেস্ট (বিডি) লিমিটেড | বি | ১০ | ৩.০০ | ৩.০০ | (০.০০) | ৩.০০ | ৩.০০ | ৩ | ৩ | ৩ | ০ | (১.৭৩) |
| ১২০৪৬ | প্যারামাউন্ট টেক্সটাইল | এ | ১০ | ৫৯.৫০ | ৬১.৫০ | (৩.২৬) | ৬১.৫০ | ৫১.৫০ | ৬১ | ৬১ | ৬১ | ০ | (১.৭৩) |
| ১২০৪৭ | সোজাফ্যার গ্রোসেন স্পিনিং মিলস | বি | ১০ | ৯.৯০ | ১২.৮০ | (২২.৬৬) | ১৩.০০ | ৯.৬০ | ৯ | ৯ | ৯ | ০ | (১.৭৩) |
| ১২০৪৮ | মডন স্পিনিং মিলস | এ | ১০ | ৩৭.০০ | ৩৭.০০ | (০.০০) | ৩৭.০০ | ৩৭.০০ | ৩৭ | ৩৭ | ৩৭ | ০ | (১.৭৩) |
| ১২০৪৯ | HWA গ্লেন টেক্সটাইলস | এ | ১০ | ৩৭.০০ | ৪০.২০ | (৯.৭৬) | ৪১.০০ | ৩৬.০০ | ৩৭ | ৩৭ | ৩৭ | ০ | (১.৭৩) |
| ১২০৫০ | ফারহাস্ট নিটিং আন্ড ডায়িং ইন্ডাস্ট্রিজ | এ | ১০ | ১৫.২০ | ১৬.৮০ | (৯.২২) | ১৬.৬০ | ১৬.৬০ | ১৬ | ১৬ | ১৬ | ০ | (১.৭৩) |
| ১২০৫১ | TUNG HAI নিটিং আন্ড ডায়িং | জেড | ১০ | ৩.২০ | ৩.৬০ | (১১.১১) | ৩.৬০ | ৩.০০ | ৩ | ৩ | ৩ | ০ | (১.৭৩) |
| ১২০৫২ | হামীদ ফেরিষ্টা | এ | ১০ | ২২.০০ | ২২.০০ | (০.০০) | ২২.০০ | ২২.০০ | ২২ | ২২ | ২২ | ০ | (১.৭৩) |
| ১২০৫৩ | C & A টেক্সটাইল | জেড | ১০ | ২.০০ | ২.৯০ | (২০.৬৮) | ৩.০০ | ২.৯০ | ২ | ২ | ২ | ০ | (১.৭৩) |
| ১২০৫৪ | শাশা ডেনিমস | এ | ১০ | ৩৭.২০ | ৪৩.৫০ | (১৬.৮৫) | ৪৩.৫০ | ৩৭.৫০ | ৪৩ | ৪৩ | ৪৩ | ০ | (১.৭৩) |
| ১২০৫৫ | জাহিন স্পিনিং | এ | ১০ | ৮.৭০ | ১০.৫০ | (১৬.২৬) | ১০.৫০ | ৮.৫০ | ৯ | ৯ | ৯ | ০ | (১.৭৩) |
| ১২০৫৬ | ভোসরিকা ইন্ডাস্ট্রিজ | এ | ১০ | ২০.৩০ | ২০.২০ | (০.৪৯) | ২০.৩০ | ১৯.৫০ | ২০ | ২০ | ২০ | ০ | (১.৭৩) |
| ১২০৫৭ | সীমেন্ট ইন্ডাস্ট্রিজ | এ | ১০ | ২০.৯০ | ২০.৯০ | (০.০০) | ২০.৯০ | ১৯.৫০ | ২০ | ২০ | ২০ | ০ | (১.৭৩) |
| ১২০৫৮ | রিজেন্ট টেক্সটাইল মিলস | বি | ১০ | ১৪.৭০ | ১৭.০০ | (১৫.০০) | ১৭.০০ | ১৫.০০ | ১৬ | ১৬ | ১৬ | ০ | (১.৭৩) |
| ১২০৫৯ | জাফান টেক্সটাইলস | এ | ১০ | ১৬.৯০ | ১৬.৯০ | (০.০০) | ১৬.৯০ | ১৬.৯০ | ১৬ | ১৬ | ১৬ | ০ | (১.৭৩) |
| ১২০৬০ | এডিস টেক্সটাইলস | এ | ১০ | ১৬.৯০ | ১৬.৯০ | (০.০০) | ১৬.৯০ | ১৬.৯০ | ১৬ | ১৬ | ১৬ | ০ | (১.৭৩) |
| ১২০৬১ | পাসিফিক ডেনিমস | এ | ১০ | ১৬.৯০ | ১৬.৯০ | (০.০০) | ১৬.৯০ | ১৬.৯০ | ১৬ | ১৬ | ১৬ | ০ | (১.৭৩) |
| ১২০৬২ | শেপহাউজ ইন্ডাস্ট্রিজ | এ | ১০ | ৩৭.১০ | ৩৯.০০ | (৬.১৫) | ৩৯.০০ | ৩৬.০০ | ৩৯ | ৩৯ | ৩৯ | ০ | (১.৭৩) |
| ১২০৬৩ | মুহানী জাইং এন্ড ইন্ডাস্ট্রিজ | এ | ১০ | ১৪.২০ | ১৭.৩০ | (১৭.৯৫) | ১৭.৩০ | ১৬.৬০ | ১৬ | ১৬ | ১৬ | ০ | (১.৭৩) |
| ১২০৬৪ | কুইন সাত্তর টেক্সটাইল মিলস | এ | ১০ | ৩০.০০ | ৩০.৫০ | (১.৬৬) | ৩০.৫০ | ৩০.০০ | ৩০ | ৩০ | ৩০ | ০ | (১.৭৩) |

তালিকাভুক্ত সিকিউরিটিজের বাজার মূল্য : জুলাই ২০১৯

| কোম্পানি আইডি | কোম্পানির নাম | গ্রুপ | অভিহিত মূল্য | মাসিক পরিবর্তন % | | মাসিক বাজারদর | | সাপ্তাহিক বাজার মূল্য | | সাপ্তাহিক বাজার মূল্য পরিবর্তন % | | |
|----------------------------|-------------------------------------|-------|--------------|------------------|----------|---------------|----------|-----------------------|---------------------|----------------------------------|----------------------|--|
| | | | | ৩১/০৭/১৯ | ৩০/০৬/১৯ | ৩১/০৭/১৯ | ৩০/০৬/১৯ | ১ম সপ্তাহ ০৪/০৭/১৯ | ২য় সপ্তাহ ১১/০৭/১৯ | ৩য় সপ্তাহ ১৮/০৭/১৯ | ৪র্থ সপ্তাহ ২৫/০৭/১৯ | |
| ১২০৬৫ | আমান কটন | এ | ১০ | ৩২.৪০ | ৩৪.১০ | ৩০.৩০ | ২০.৩০ | ২২.১ | ২২.১ | ২২.১ | ২২.১ | |
| ১২০৬৬ | VFS প্রক্ট ডাইং | এ | ১০ | ৪৭.৪০ | ৫১.১০ | ৫২.৪০ | ২০.৩০ | ২০.১ | ২০.১ | ২০.১ | ২০.১ | |
| ১২০৬৭ | M.L ডাইং | এ | ১০ | ৩০.০০ | ৩০.০০ | ৩০.০০ | ৩০.০০ | ৩০.০ | ৩০.০ | ৩০.০ | ৩০.০ | |
| ১২০৬৮ | কট্টনী টেক্সটাইল | এ | ১০ | ১৯.০০ | ২২.৪০ | ২৩.২০ | ২০.৩০ | ২০.১ | ২০.১ | ২০.১ | ২০.১ | |
| ১২০৬৯ | এলফয়ার লীট কমপোজিট | এন | ১০ | ৪৪.০০ | ৪৪.০০ | ৩৯.৫০ | ৩০.৩০ | ৩৯.৫ | ৩৯.৫ | ৩৯.৫ | ৩৯.৫ | |
| ১২০৭০ | নিউ লাইন ক্লিং | এন | ১০ | ২১.১০ | ২৪.০০ | ২৩.২০ | ২০.৩০ | ২৩.১ | ২৩.১ | ২৩.১ | ২৩.১ | |
| ১২০৭১ | মোট | | | | | | | | | | | |
| ঊষ এবং রসায়ন | | | | | | | | | | | | |
| ১৩০০২ | স্বয়ার ফার্মাসিউটিক্যালস | এ | ১০ | ২১.২৪ | ২৩.৯০ | ২৩.৯০ | ২৩.৯০ | ২৩.৯ | ২৩.৯ | ২৩.৯ | ২৩.৯ | |
| ১৩০০৫ | আভাস ক্যামিকেল ইন্ডাস্ট্রিজ | এ | ১০ | ২৫.০০ | ২৫.০০ | ২৫.০০ | ২৫.০০ | ২৫.০ | ২৫.০ | ২৫.০ | ২৫.০ | |
| ১৩০০৬ | বেক্রিমাকো ফার্মাসিউটিক্যালস | এ | ১০ | ০৬.৪০ | ০৬.৪০ | ০৬.৪০ | ০৬.৪০ | ০৬.৪ | ০৬.৪ | ০৬.৪ | ০৬.৪ | |
| ১৩০০৭ | রেকিট বেনেকিজার বিডি | এ | ১০ | ২.৪৩২ | ২.৪৩২ | ২.৪৩২ | ২.৪৩২ | ২.৪৩২ | ২.৪৩২ | ২.৪৩২ | ২.৪৩২ | |
| ১৩০০৯ | এমবি ফার্মাসিউটিক্যালস | এ | ১০ | ৩২.২১ | ৩২.২১ | ৩২.২১ | ৩২.২১ | ৩২.২ | ৩২.২ | ৩২.২ | ৩২.২ | |
| ১৩০১১ | ওরিনন ইনফিউশন | এ | ১০ | ৬২.৫০ | ৬২.৫০ | ৬২.৫০ | ৬২.৫০ | ৬২.৫ | ৬২.৫ | ৬২.৫ | ৬২.৫ | |
| ১৩০১২ | কেব্রিন কোমিক্যালস | এ | ১০ | ৩০.০০ | ৩০.০০ | ৩০.০০ | ৩০.০০ | ৩০.০ | ৩০.০ | ৩০.০ | ৩০.০ | |
| ১৩০১৩ | লিবরা ইনফিউশন | এ | ১০ | ৩০.০০ | ৩০.০০ | ৩০.০০ | ৩০.০০ | ৩০.০ | ৩০.০ | ৩০.০ | ৩০.০ | |
| ১৩০১৬ | ইমতো শিমা ফার্মাসিউটিক্যালস | এ | ১০ | ৩০.০০ | ৩০.০০ | ৩০.০০ | ৩০.০০ | ৩০.০ | ৩০.০ | ৩০.০ | ৩০.০ | |
| ১৩০১৫ | ওয়ারি ফার্মাসিউটিক্যালস | এ | ১০ | ৩০.০০ | ৩০.০০ | ৩০.০০ | ৩০.০০ | ৩০.০ | ৩০.০ | ৩০.০ | ৩০.০ | |
| ১৩০১৭ | কেয়া কমসেটিকস | জ্যেড | ১০ | ৩০.০০ | ৩০.০০ | ৩০.০০ | ৩০.০০ | ৩০.০ | ৩০.০ | ৩০.০ | ৩০.০ | |
| ১৩০২০ | বাজার পেইন্টস বাংলাদেশ | এ | ১০ | ৩০.০০ | ৩০.০০ | ৩০.০০ | ৩০.০০ | ৩০.০ | ৩০.০ | ৩০.০ | ৩০.০ | |
| ১৩০২১ | এসিআই ফার্মুলেশনস | এ | ১০ | ৩০.০০ | ৩০.০০ | ৩০.০০ | ৩০.০০ | ৩০.০ | ৩০.০ | ৩০.০ | ৩০.০ | |
| ১৩০২২ | মারিকো বাংলাদেশ | এ | ১০ | ৩০.০০ | ৩০.০০ | ৩০.০০ | ৩০.০০ | ৩০.০ | ৩০.০ | ৩০.০ | ৩০.০ | |
| ১৩০২৩ | বিকন ফার্মাসিউটিক্যাল | বি | ১০ | ৩০.০০ | ৩০.০০ | ৩০.০০ | ৩০.০০ | ৩০.০ | ৩০.০ | ৩০.০ | ৩০.০ | |
| ১৩০২৫ | আকটিভ ফাইন কোমিক্যালস | এ | ১০ | ৩০.০০ | ৩০.০০ | ৩০.০০ | ৩০.০০ | ৩০.০ | ৩০.০ | ৩০.০ | ৩০.০ | |
| ১৩০২৬ | সালভে কোমিক্যালস | এ | ১০ | ৩০.০০ | ৩০.০০ | ৩০.০০ | ৩০.০০ | ৩০.০ | ৩০.০ | ৩০.০ | ৩০.০ | |
| ১৩০২৭ | স্ট্রোবাল হেভী কোমিক্যালস | এ | ১০ | ৩০.০০ | ৩০.০০ | ৩০.০০ | ৩০.০০ | ৩০.০ | ৩০.০ | ৩০.০ | ৩০.০ | |
| ১৩০২৮ | ওরিনন ফার্মা লিমিটেড | এ | ১০ | ৩০.০০ | ৩০.০০ | ৩০.০০ | ৩০.০০ | ৩০.০ | ৩০.০ | ৩০.০ | ৩০.০ | |
| ১৩০২৯ | এফসি অ্যাগ্রো বায়োটেক | এ | ১০ | ৩০.০০ | ৩০.০০ | ৩০.০০ | ৩০.০০ | ৩০.০ | ৩০.০ | ৩০.০ | ৩০.০ | |
| ১৩০৩০ | ফার কোমিক্যাল ইন্ডাস্ট্রিজ | এ | ১০ | ৩০.০০ | ৩০.০০ | ৩০.০০ | ৩০.০০ | ৩০.০ | ৩০.০ | ৩০.০ | ৩০.০ | |
| ১৩০৩১ | একমি ন্যাবরেটরিজ | এ | ১০ | ৩০.০০ | ৩০.০০ | ৩০.০০ | ৩০.০০ | ৩০.০ | ৩০.০ | ৩০.০ | ৩০.০ | |
| ১৩০৩২ | আডভেট ফার্মা | এ | ১০ | ৩০.০০ | ৩০.০০ | ৩০.০০ | ৩০.০০ | ৩০.০ | ৩০.০ | ৩০.০ | ৩০.০ | |
| ১৩০৩৩ | সিলভা ফার্মাসিউটিক্যালস | এ | ১০ | ৩০.০০ | ৩০.০০ | ৩০.০০ | ৩০.০০ | ৩০.০ | ৩০.০ | ৩০.০ | ৩০.০ | |
| ১৩০৩৪ | ইভে-বালা ফার্মাসিউটিক্যালস | এ | ১০ | ৩০.০০ | ৩০.০০ | ৩০.০০ | ৩০.০০ | ৩০.০ | ৩০.০ | ৩০.০ | ৩০.০ | |
| ১৩০৩৫ | সিলকো ফার্মাসিউটিক্যালস | এন | ১০ | ৩০.০০ | ৩০.০০ | ৩০.০০ | ৩০.০০ | ৩০.০ | ৩০.০ | ৩০.০ | ৩০.০ | |
| ১৩০৩৬ | মোট | | | | | | | | | | | |
| খাদ্য এবং আনুষঙ্গিক | | | | | | | | | | | | |
| ১৪০০১ | এসেক্স ফুডস | এ | ১০ | ২৩.০০ | ২৩.০০ | ২৩.০০ | ২৩.০০ | ২৩.০ | ২৩.০ | ২৩.০ | ২৩.০ | |
| ১৪০০৫ | এগ্রোসিল (গোণ) | এ | ১০ | ২৩.০০ | ২৩.০০ | ২৩.০০ | ২৩.০০ | ২৩.০ | ২৩.০ | ২৩.০ | ২৩.০ | |
| ১৪০১০ | ন্যাসিলা টি | এ | ১০ | ৩০.০০ | ৩০.০০ | ৩০.০০ | ৩০.০০ | ৩০.০ | ৩০.০ | ৩০.০ | ৩০.০ | |
| ১৪০১২ | রহিমা ফুড | এ | ১০ | ৩০.০০ | ৩০.০০ | ৩০.০০ | ৩০.০০ | ৩০.০ | ৩০.০ | ৩০.০ | ৩০.০ | |
| ১৪০১৭ | ফু-ওয়াং ফুডস | এ | ১০ | ৩০.০০ | ৩০.০০ | ৩০.০০ | ৩০.০০ | ৩০.০ | ৩০.০ | ৩০.০ | ৩০.০ | |
| ১৪০১৮ | বঙ্গ | এ | ১০ | ৩০.০০ | ৩০.০০ | ৩০.০০ | ৩০.০০ | ৩০.০ | ৩০.০ | ৩০.০ | ৩০.০ | |
| ১৪০১৯ | বীচ হাজারি | জ্যেড | ১০ | ৩০.০০ | ৩০.০০ | ৩০.০০ | ৩০.০০ | ৩০.০ | ৩০.০ | ৩০.০ | ৩০.০ | |
| ১৪০২২ | ফাইন ফুডস লিঃ | বি | ১০ | ৩০.০০ | ৩০.০০ | ৩০.০০ | ৩০.০০ | ৩০.০ | ৩০.০ | ৩০.০ | ৩০.০ | |
| ১৪০২৩ | রংপুর ডায়েরী অ্যান্ড ফুড প্রোডাক্ট | বি | ১০ | ৩০.০০ | ৩০.০০ | ৩০.০০ | ৩০.০০ | ৩০.০ | ৩০.০ | ৩০.০ | ৩০.০ | |
| ১৪০২৫ | পোল্ডার হারভেস্ট এগ্রো ইন্ডাস্ট্রিজ | এ | ১০ | ৩০.০০ | ৩০.০০ | ৩০.০০ | ৩০.০০ | ৩০.০ | ৩০.০ | ৩০.০ | ৩০.০ | |
| ১৪০২৬ | অলিম্পিক ইন্ডাস্ট্রিজ | এ | ১০ | ৩০.০০ | ৩০.০০ | ৩০.০০ | ৩০.০০ | ৩০.০ | ৩০.০ | ৩০.০ | ৩০.০ | |
| ১৪০২৭ | আমেরিকান অয়েল ইন্ডাস্ট্রিজ | জ্যেড | ১০ | ৩০.০০ | ৩০.০০ | ৩০.০০ | ৩০.০০ | ৩০.০ | ৩০.০ | ৩০.০ | ৩০.০ | |
| ১৪০২৭ | মোট | | | | | | | | | | | |

তালিকাভুক্ত সিকিউরিটিজের বাজার মূল্য : জুলাই ২০১৯

| কোম্পানি আইডি | কোম্পানির নাম | একপ | অভিহিত মূল্য | মাস পেয়ে বাজার দর | মাসিক পরিবর্তন % | | মাসিক বাজারদর | | সাপ্তাহিক বাজার মূল্য | | | | | ৪র্থ সপ্তাহ ২৫/০৭/১৯ |
|---------------------|-------------------------------------|-----|--------------|--------------------|------------------|----------|---------------|-----------|-----------------------|---------------------|---------------------|----------------------|--------------------|----------------------|
| | | | | | ৩১/০৭/১৯ | ৩০/০৬/১৯ | সর্বোচ্চ | সর্বনিম্ন | ১ম সপ্তাহ ০৪/০৭/১৯ | ২য় সপ্তাহ ১১/০৭/১৯ | ৩য় সপ্তাহ ১৮/০৭/১৯ | ৪র্থ সপ্তাহ ২৫/০৭/১৯ | ১ম সপ্তাহ ০৪/০৭/১৯ | |
| সিমেন্ট | | | | | | | | | | | | | | |
| ১৫০০১ | কনকর্ড সিমেন্ট | এ | ১০ | ১৪০.০০ | ১৫৭.৩০ | ১২.৫২% | ১৫৫ | ১৪০ | ১৫৫ | ১৫৫ | ১৫৫ | ১৫৫ | ১৫৫ | ১৫৫ |
| ১৫০০২ | হেইডেলবার্গ সিমেন্ট | এ | ১০ | ১৯৫.৫০ | ২৪১.১০ | ২২.৮১% | ২৪১ | ১৯৫ | ২৪১ | ২৪১ | ২৪১ | ২৪১ | ২৪১ | ২৪১ |
| ১৫০০৩ | মেঘনা সিমেন্ট | এ | ১০ | ৮২.০০ | ৯০.০০ | ৯.৭৫% | ৯০ | ৮২ | ৯০ | ৯০ | ৯০ | ৯০ | ৯০ | ৯০ |
| ১৫০০৫ | আরামিট সিমেন্ট | জেড | ১০ | ১৯.০০ | ১৯.০০ | ০.০০% | ১৯ | ১৯ | ১৯ | ১৯ | ১৯ | ১৯ | ১৯ | ১৯ |
| ১৫০০৬ | লাক্সহোল্ডিংস বাংলাদেশ | এ | ১০ | ৩৯.৯০ | ৩৯.৯০ | ০.০০% | ৩৯ | ৩৯ | ৩৯ | ৩৯ | ৩৯ | ৩৯ | ৩৯ | ৩৯ |
| ১৫০১০ | এম.আই. সিমেন্ট | এ | ১০ | ৫৬.৮০ | ৬৭.৪০ | ১৯.১৩% | ৬৭ | ৫৬ | ৬৭ | ৬৭ | ৬৭ | ৬৭ | ৬৭ | ৬৭ |
| ১৫০১১ | প্রিমিয়ার সিমেন্ট | এ | ১০ | ৬৬.৪০ | ৬৬.০০ | -০.৬১% | ৬৬ | ৬৬ | ৬৬ | ৬৬ | ৬৬ | ৬৬ | ৬৬ | ৬৬ |
| ৭ মোট | | | | | | | | | | | | | | |
| প্রকৌশল | | | | | | | | | | | | | | |
| ১৬০০১ | আজিজ পাইপস্ | বি | ১০ | ১৪৫.০০ | ১৬১.৫০ | ১১.৩৯% | ১৬১ | ১৪৫ | ১৬১ | ১৬১ | ১৬১ | ১৬১ | ১৬১ | ১৬১ |
| ১৬০০২ | কাসেম ইন্ডাস্ট্রিজ | এ | ১০ | ৩৩.০০ | ৩৩.০০ | ০.০০% | ৩৩ | ৩৩ | ৩৩ | ৩৩ | ৩৩ | ৩৩ | ৩৩ | ৩৩ |
| ১৬০০৩ | আনোয়ার গ্যালভানাইজিং | এ | ১০ | ৭৫.৬০ | ৭৫.৬০ | ০.০০% | ৭৫ | ৭৫ | ৭৫ | ৭৫ | ৭৫ | ৭৫ | ৭৫ | ৭৫ |
| ১৬০০৪ | অফতার অটোমোবাইলস্ | এ | ১০ | ৩২.২০ | ৩৯.৫০ | ২২.৬৪% | ৩৯ | ৩২ | ৩৯ | ৩৯ | ৩৯ | ৩৯ | ৩৯ | ৩৯ |
| ১৬০০৬ | বিডি থাই আলুমিনিয়াম | বি | ১০ | ১৫.০০ | ১৫.০০ | ০.০০% | ১৫ | ১৫ | ১৫ | ১৫ | ১৫ | ১৫ | ১৫ | ১৫ |
| ১৬০১২ | বিডি অটোকারস্ | এ | ১০ | ৩৭.৬০ | ৩৭.৬০ | ০.০০% | ৩৭ | ৩৭ | ৩৭ | ৩৭ | ৩৭ | ৩৭ | ৩৭ | ৩৭ |
| ১৬০১৩ | বিডি ল্যান্সস্ | এ | ১০ | ২১.৩০ | ২১.৩০ | ০.০০% | ২১ | ২১ | ২১ | ২১ | ২১ | ২১ | ২১ | ২১ |
| ১৬০১৪ | কে আন্ড কিউ (বিডি) | বি | ১০ | ১৮৪.০০ | ১৮৪.০০ | ০.০০% | ১৮৪ | ১৮৪ | ১৮৪ | ১৮৪ | ১৮৪ | ১৮৪ | ১৮৪ | ১৮৪ |
| ১৬০১৫ | ইস্টার্ন কেবলস্ | জেড | ১০ | ২৯১.০০ | ৩২৩.১০ | ১১.০৩% | ৩২৩ | ২৯১ | ৩২৩ | ৩২৩ | ৩২৩ | ৩২৩ | ৩২৩ | ৩২৩ |
| ১৬০১৬ | রংপুর ফাউন্ড্রি | এ | ১০ | ১৩৩.০০ | ১৪৫.০০ | ৯.০২% | ১৪৫ | ১৩৩ | ১৪৫ | ১৪৫ | ১৪৫ | ১৪৫ | ১৪৫ | ১৪৫ |
| ১৬০১৭ | বিডি ওয়েল্ডিং ইলেকট্রিক্স | জেড | ১০ | ১৫.৬০ | ১৫.৬০ | ০.০০% | ১৫ | ১৫ | ১৫ | ১৫ | ১৫ | ১৫ | ১৫ | ১৫ |
| ১৬০১৯ | সিঙ্গার বাংলাদেশ | এ | ১০ | ২৩৯.৪০ | ২৬১.১০ | ৯.১৯% | ২৬১ | ২৩৯ | ২৬১ | ২৬১ | ২৬১ | ২৬১ | ২৬১ | ২৬১ |
| ১৬০২০ | এল আদাম কোং রোলড সিলস্ | এ | ১০ | ২৯.৪০ | ২৯.৪০ | ০.০০% | ২৯ | ২৯ | ২৯ | ২৯ | ২৯ | ২৯ | ২৯ | ২৯ |
| ১৬০২১ | গোজেন সন | জেড | ১০ | ৭.৭০ | ৭.৭০ | ০.০০% | ৭ | ৭ | ৭ | ৭ | ৭ | ৭ | ৭ | ৭ |
| ১৬০২২ | বিএসআরএম সটিলস্ | এ | ১০ | ৫৫.০০ | ৫৭.৮০ | ৫.০৭% | ৫৭ | ৫৫ | ৫৭ | ৫৭ | ৫৭ | ৫৭ | ৫৭ | ৫৭ |
| ১৬০২৩ | নাজনা সিএনজি | এ | ১০ | ৪৪.৪০ | ৪৪.৮০ | ০.৯০% | ৪৪ | ৪৪ | ৪৪ | ৪৪ | ৪৪ | ৪৪ | ৪৪ | ৪৪ |
| ১৬০২৪ | জিপিএইচ ইম্পাত | এ | ১০ | ৩৩.৯০ | ৩৪.৬০ | ২.০৬% | ৩৪ | ৩৩ | ৩৪ | ৩৪ | ৩৪ | ৩৪ | ৩৪ | ৩৪ |
| ১৬০২৫ | বেঙ্গল উইন্ডসর্ | বি | ১০ | ২৫.৯০ | ২৫.৪০ | -১.৯৩% | ২৫ | ২৬ | ২৫ | ২৫ | ২৫ | ২৫ | ২৫ | ২৫ |
| ১৬০২৬ | বাংলাদেশ বিডিং সিস্টেমস | এ | ১০ | ২৫.৯০ | ২৫.৪০ | -১.৯৩% | ২৫ | ২৬ | ২৫ | ২৫ | ২৫ | ২৫ | ২৫ | ২৫ |
| ১৬০২৭ | এ্যাপেলো ইম্পাত কমপ্লেক্স | বি | ১০ | ৫.৬০ | ৫.৬০ | ০.০০% | ৫ | ৫ | ৫ | ৫ | ৫ | ৫ | ৫ | ৫ |
| ১৬০২৮ | সুরীদ ইন্ডাস্ট্রিজ | এ | ১০ | ৩৩.৪০ | ৩৩.৪০ | ০.০০% | ৩৩ | ৩৩ | ৩৩ | ৩৩ | ৩৩ | ৩৩ | ৩৩ | ৩৩ |
| ১৬০২৯ | রতনপুর গ্লাস রি-রোলিং মিলস্ | এ | ১০ | ৪১.৮০ | ৪১.৮০ | ০.০০% | ৪১ | ৪১ | ৪১ | ৪১ | ৪১ | ৪১ | ৪১ | ৪১ |
| ১৬০৩০ | ওয়েস্টার্ন মারিন শিপইয়ার্ড | এ | ১০ | ১৫.০০ | ১৫.০০ | ০.০০% | ১৫ | ১৫ | ১৫ | ১৫ | ১৫ | ১৫ | ১৫ | ১৫ |
| ১৬০৩১ | ইফাস অটোজ | এ | ১০ | ৬৯.০০ | ৬৯.০০ | ০.০০% | ৬৯ | ৬৯ | ৬৯ | ৬৯ | ৬৯ | ৬৯ | ৬৯ | ৬৯ |
| ১৬০৩২ | বাংলাদেশ গ্লাস রি-রোলিং মিলস্ | এ | ১০ | ৬৫.০০ | ৬৫.০০ | ০.০০% | ৬৫ | ৬৫ | ৬৫ | ৬৫ | ৬৫ | ৬৫ | ৬৫ | ৬৫ |
| ১৬০৩৩ | অলিম্পিক এন্থ্রোসারিজ | এ | ১০ | ৯.৩০ | ৯.৩০ | ০.০০% | ৯ | ৯ | ৯ | ৯ | ৯ | ৯ | ৯ | ৯ |
| ১৬০৩৪ | কেডিএস এন্থ্রোসারিজ | এ | ১০ | ৫৫.৬০ | ৫৫.৬০ | ০.০০% | ৫৫ | ৫৫ | ৫৫ | ৫৫ | ৫৫ | ৫৫ | ৫৫ | ৫৫ |
| ১৬০৩৫ | বিবিএস ক্যাবলস্ | এ | ১০ | ২৫.৬০ | ২৫.৬০ | ০.০০% | ২৫ | ২৫ | ২৫ | ২৫ | ২৫ | ২৫ | ২৫ | ২৫ |
| ১৬০৩৬ | Oimex ইলেকট্রিক | এ | ১০ | ২৫.৫০ | ৩৩.২০ | ২৯.৮০% | ৩৩ | ২৫ | ৩৩ | ৩৩ | ৩৩ | ৩৩ | ৩৩ | ৩৩ |
| ১৬০৩৭ | নাই আলুমিনিয়াম কমপ্লেক্সিট প্যানেল | এ | ১০ | ৪৭.৬০ | ৪৭.৬০ | ০.০০% | ৪৭ | ৪৭ | ৪৭ | ৪৭ | ৪৭ | ৪৭ | ৪৭ | ৪৭ |
| ১৬০৩৮ | এল এল স্টীল | এ | ১০ | ২৫.৪০ | ২৫.৪০ | ০.০০% | ২৫ | ২৫ | ২৫ | ২৫ | ২৫ | ২৫ | ২৫ | ২৫ |
| ১৬০৩৯ | রানার অটোমোবাইলস্ | এ | ১০ | ৮৭.০০ | ৮৭.০০ | ০.০০% | ৮৭ | ৮৭ | ৮৭ | ৮৭ | ৮৭ | ৮৭ | ৮৭ | ৮৭ |
| ৩২ মোট | | | | | | | | | | | | | | |
| চামড়া শিল্প | | | | | | | | | | | | | | |
| ১৭০০১ | এপেক্স ট্যানারি | এ | ১০ | ১৩৯.৪০ | ১৪২.৫০ | ২.১৬% | ১৪২ | ১৩৯ | ১৪২ | ১৪২ | ১৪২ | ১৪২ | ১৪২ | ১৪২ |
| ১৭০০২ | এপেক্স এডভান্সি ফুটওয়্যার | এ | ১০ | ২৮২.৯০ | ৩৪৪.১০ | ২১.৭৯% | ৩৪৪ | ২৮২ | ৩৪৪ | ৩৪৪ | ৩৪৪ | ৩৪৪ | ৩৪৪ | ৩৪৪ |

তালিকাত্মক সিকিউরিটিজের বাজার মূল্য : জুলাই ২০১৯

| কোম্পানি আইডি | কোম্পানির নাম | গ্রুপ | অভিহিত মূল্য | টাকা | ৩১/০৭/১৯ | ৩০/০৬/১৯ | মাসিক পরিবর্তন % | মাসিক বাজারদর | | | | | সাপ্তাহিক বাজার মূল্য পরিবর্তন % | | | | |
|-----------------------------------|---------------------------------|-------|--------------|------|----------|----------|------------------|---------------|-----------|-----------|------------|------------|----------------------------------|-----------|------------|------------|-------------|
| | | | | | | | | সর্বোচ্চ | সর্বনিম্ন | ১ম সপ্তাহ | ২য় সপ্তাহ | ৩য় সপ্তাহ | ৪র্থ সপ্তাহ | ১ম সপ্তাহ | ২য় সপ্তাহ | ৩য় সপ্তাহ | ৪র্থ সপ্তাহ |
| বার্জিং | | | | | | | | | | | | | | | | | |
| ২২০১২ | আল আরাফা ইসলামী ব্যাংক | এ | ১০ | | ১৪.৪০ | ১৪.৮০ | (২.১০) | ১৪.৬৫ | ১৪.৬৫ | ১৪.৬৫ | ১৪.৬৫ | ১৪.৬৫ | ১৪.৬৫ | ১৪.৬৫ | ১৪.৬৫ | ১৪.৬৫ | ১৪.৬৫ |
| ২২০১৩ | গ্রাহিম ব্যাংক | এ | ১০ | | ১৯.১০ | ১৮.৯০ | ১.০৬ | ১৯.০৫ | ১৯.০৫ | ১৯.০৫ | ১৯.০৫ | ১৯.০৫ | ১৯.০৫ | ১৯.০৫ | ১৯.০৫ | ১৯.০৫ | ১৯.০৫ |
| ২২০১৪ | ঢাকা ব্যাংক | এ | ১০ | | ১৩.৪০ | ১৩.৫০ | (০.৭৪) | ১৩.৪৫ | ১৩.৪৫ | ১৩.৪৫ | ১৩.৪৫ | ১৩.৪৫ | ১৩.৪৫ | ১৩.৪৫ | ১৩.৪৫ | ১৩.৪৫ | ১৩.৪৫ |
| ২২০১৫ | সাইথিস্ট ব্যাংক | এ | ১০ | | ১৪.৩০ | ১৩.৫০ | ৫.৯৩ | ১৪.৩০ | ১৪.৩০ | ১৪.৩০ | ১৪.৩০ | ১৪.৩০ | ১৪.৩০ | ১৪.৩০ | ১৪.৩০ | ১৪.৩০ | ১৪.৩০ |
| ২২০১৬ | এনিসি ব্যাংক | এ | ১০ | | ১৩.৯০ | ১৪.৭০ | (৪.৪৩) | ১৪.৫৫ | ১৪.৫৫ | ১৪.৫৫ | ১৪.৫৫ | ১৪.৫৫ | ১৪.৫৫ | ১৪.৫৫ | ১৪.৫৫ | ১৪.৫৫ | ১৪.৫৫ |
| ২২০১৭ | ডাচ বাংলা ব্যাংক | এ | ১০ | | ৩৪.০০ | ৩৪.৫০ | (২.১৬) | ৩৪.০০ | ৩৪.০০ | ৩৪.০০ | ৩৪.০০ | ৩৪.০০ | ৩৪.০০ | ৩৪.০০ | ৩৪.০০ | ৩৪.০০ | ৩৪.০০ |
| ২২০১৮ | নিউমিয়াল ট্রাস্ট ব্যাংক | এ | ১০ | | ৩২.৭০ | ৩৩.১০ | (৯.৯০) | ৩২.৭০ | ৩২.৭০ | ৩২.৭০ | ৩২.৭০ | ৩২.৭০ | ৩২.৭০ | ৩২.৭০ | ৩২.৭০ | ৩২.৭০ | ৩২.৭০ |
| ২২০২১ | গ্যান ব্যাংক | এ | ১০ | | ১১.১০ | ১০.১০ | (৯.৯০) | ১১.১০ | ১১.১০ | ১১.১০ | ১১.১০ | ১১.১০ | ১১.১০ | ১১.১০ | ১১.১০ | ১১.১০ | ১১.১০ |
| ২২০২২ | ব্যাংক এশিয়া | এ | ১০ | | ২২.৪০ | ২৩.৩০ | (৪.৭৬) | ২৩.৩০ | ২৩.৩০ | ২৩.৩০ | ২৩.৩০ | ২৩.৩০ | ২৩.৩০ | ২৩.৩০ | ২৩.৩০ | ২৩.৩০ | ২৩.৩০ |
| ২২০২৩ | মার্কেটহিল ব্যাংক | এ | ১০ | | ১৮.০০ | ১৭.৭০ | ১.৪১ | ১৭.৭০ | ১৭.৭০ | ১৭.৭০ | ১৭.৭০ | ১৭.৭০ | ১৭.৭০ | ১৭.৭০ | ১৭.৭০ | ১৭.৭০ | ১৭.৭০ |
| ২২০২৪ | উত্তরা ব্যাংক | এ | ১০ | | ২৭.৮০ | ২৮.৩০ | (৬.৬২) | ২৮.৩০ | ২৮.৩০ | ২৮.৩০ | ২৮.৩০ | ২৮.৩০ | ২৮.৩০ | ২৮.৩০ | ২৮.৩০ | ২৮.৩০ | ২৮.৩০ |
| ২২০২৫ | ইস্টার্ন ব্যাংক | এ | ১০ | | ৩৪.৯০ | ৩৪.৯০ | ২.৩৬ | ৩৪.৯০ | ৩৪.৯০ | ৩৪.৯০ | ৩৪.৯০ | ৩৪.৯০ | ৩৪.৯০ | ৩৪.৯০ | ৩৪.৯০ | ৩৪.৯০ | ৩৪.৯০ |
| ২২০২৬ | এক্সপোর্ট ইমপোর্ট ব্যাংক | এ | ১০ | | ১১.৬০ | ১১.৬০ | (৪.৯৭) | ১১.৬০ | ১১.৬০ | ১১.৬০ | ১১.৬০ | ১১.৬০ | ১১.৬০ | ১১.৬০ | ১১.৬০ | ১১.৬০ | ১১.৬০ |
| ২২০২৭ | সোয়াল ইসলামী ব্যাংক | এ | ১০ | | ১০.০০ | ১০.০০ | (৪.৪৭) | ১০.০০ | ১০.০০ | ১০.০০ | ১০.০০ | ১০.০০ | ১০.০০ | ১০.০০ | ১০.০০ | ১০.০০ | ১০.০০ |
| ২২০২৮ | যমুনা ব্যাংক | এ | ১০ | | ১৭.৫০ | ১৭.৯০ | (২.২৩) | ১৭.৯০ | ১৭.৯০ | ১৭.৯০ | ১৭.৯০ | ১৭.৯০ | ১৭.৯০ | ১৭.৯০ | ১৭.৯০ | ১৭.৯০ | ১৭.৯০ |
| ২২০২৯ | ব্র্যাক ব্যাংক | এ | ১০ | | ৩৩.০০ | ৩৩.০০ | (৪.১৪) | ৩৩.০০ | ৩৩.০০ | ৩৩.০০ | ৩৩.০০ | ৩৩.০০ | ৩৩.০০ | ৩৩.০০ | ৩৩.০০ | ৩৩.০০ | ৩৩.০০ |
| ২২০৩০ | শাহজালাল ইসলামী ব্যাংক | এ | ১০ | | ২৪.৬০ | ২৫.১০ | (১.১৪) | ২৫.১০ | ২৫.১০ | ২৫.১০ | ২৫.১০ | ২৫.১০ | ২৫.১০ | ২৫.১০ | ২৫.১০ | ২৫.১০ | ২৫.১০ |
| ২২০৩১ | প্রিমিয়ার ব্যাংক | এ | ১০ | | ১১.২০ | ১১.৬০ | (৪.৪৫) | ১১.৬০ | ১১.৬০ | ১১.৬০ | ১১.৬০ | ১১.৬০ | ১১.৬০ | ১১.৬০ | ১১.৬০ | ১১.৬০ | ১১.৬০ |
| ২২০৩২ | ট্রাস্ট ব্যাংক | এ | ১০ | | ১১.৫০ | ১১.৫০ | (৬.৬৫) | ১১.৫০ | ১১.৫০ | ১১.৫০ | ১১.৫০ | ১১.৫০ | ১১.৫০ | ১১.৫০ | ১১.৫০ | ১১.৫০ | ১১.৫০ |
| ২২০৩৩ | ফার্স্ট সিকিউরিটি ইসলামী ব্যাংক | এ | ১০ | | ১০.২০ | ১০.৪০ | (১.৯২) | ১০.৪০ | ১০.৪০ | ১০.৪০ | ১০.৪০ | ১০.৪০ | ১০.৪০ | ১০.৪০ | ১০.৪০ | ১০.৪০ | ১০.৪০ |
| ২৯ | | | | | | | | | | | | | | | | | |
| সিরামিকস্ | | | | | | | | | | | | | | | | | |
| ২৩০০১ | মুন্ন সিরামিক | এ | ১৪৫.৯০ | | ২০৭.৮০ | ২০৭.৮০ | (২.৯২) | ২০৭.৮০ | ২০৭.৮০ | ২০৭.৮০ | ২০৭.৮০ | ২০৭.৮০ | ২০৭.৮০ | ২০৭.৮০ | ২০৭.৮০ | ২০৭.৮০ | ২০৭.৮০ |
| ২৩০০২ | স্ট্যাডার্ড সিরামিক | বি | ১০ | | ২৭৭.০০ | ২৮৮.০০ | (১.৬৯) | ২৮৮.০০ | ২৮৮.০০ | ২৮৮.০০ | ২৮৮.০০ | ২৮৮.০০ | ২৮৮.০০ | ২৮৮.০০ | ২৮৮.০০ | ২৮৮.০০ | ২৮৮.০০ |
| ২৩০০৪ | ফু-ওয়ার সিরামিক | এ | ১০ | | ১০.০০ | ১২.৩০ | (১৭.৮৬) | ১২.৩০ | ১২.৩০ | ১২.৩০ | ১২.৩০ | ১২.৩০ | ১২.৩০ | ১২.৩০ | ১২.৩০ | ১২.৩০ | ১২.৩০ |
| ২৩০০৫ | শাইনপুকুর সিরামিকস্ | জেন্ট | ১০ | | ১১.৫০ | ১৪.০০ | (১৭.৬৬) | ১৪.০০ | ১৪.০০ | ১৪.০০ | ১৪.০০ | ১৪.০০ | ১৪.০০ | ১৪.০০ | ১৪.০০ | ১৪.০০ | ১৪.০০ |
| ২৩০০৬ | আর. এ. কে. সিরামিকস্ | এ | ১০ | | ১১.২০ | ১১.২০ | (৬.৩১) | ১১.২০ | ১১.২০ | ১১.২০ | ১১.২০ | ১১.২০ | ১১.২০ | ১১.২০ | ১১.২০ | ১১.২০ | ১১.২০ |
| ৩০ | | | | | | | | | | | | | | | | | |
| তথ্য যোগাযোগ ও প্রযুক্তি | | | | | | | | | | | | | | | | | |
| ২৪০০৩ | ইনফরমেশন সার্ভিসেস | জেন্ট | ১০ | | ২৯.১০ | ৩২.১০ | (৯.৩৫) | ৩২.১০ | ৩২.১০ | ৩২.১০ | ৩২.১০ | ৩২.১০ | ৩২.১০ | ৩২.১০ | ৩২.১০ | ৩২.১০ | ৩২.১০ |
| ২৪০০৪ | বিভিকম অনলাইন | এ | ১০ | | ২৬.৫০ | ২৮.৮০ | (৯.৬৬) | ২৮.৮০ | ২৮.৮০ | ২৮.৮০ | ২৮.৮০ | ২৮.৮০ | ২৮.৮০ | ২৮.৮০ | ২৮.৮০ | ২৮.৮০ | ২৮.৮০ |
| ২৪০০৫ | ইনটেক লিমিটেড | এ | ১০ | | ২৯.৩০ | ২৯.৩০ | (৬.৭৬) | ২৯.৩০ | ২৯.৩০ | ২৯.৩০ | ২৯.৩০ | ২৯.৩০ | ২৯.৩০ | ২৯.৩০ | ২৯.৩০ | ২৯.৩০ | ২৯.৩০ |
| ২৪০০৬ | অপ্লি সিস্টেমস্ | এ | ১০ | | ২৯.১০ | ২৯.১০ | (৬.৭৬) | ২৯.১০ | ২৯.১০ | ২৯.১০ | ২৯.১০ | ২৯.১০ | ২৯.১০ | ২৯.১০ | ২৯.১০ | ২৯.১০ | ২৯.১০ |
| ২৪০০৭ | ড্যাফডিল কম্পিউটারস্ | এ | ১০ | | ১০.১০ | ১০.১০ | (৬.৭৬) | ১০.১০ | ১০.১০ | ১০.১০ | ১০.১০ | ১০.১০ | ১০.১০ | ১০.১০ | ১০.১০ | ১০.১০ | ১০.১০ |
| ২৪০০৮ | আমরা টেকনোলজিস | এ | ১০ | | ২৪.৮০ | ২৪.৮০ | (৬.৭৬) | ২৪.৮০ | ২৪.৮০ | ২৪.৮০ | ২৪.৮০ | ২৪.৮০ | ২৪.৮০ | ২৪.৮০ | ২৪.৮০ | ২৪.৮০ | ২৪.৮০ |
| ২৪০০৯ | আইটি কনসালটেন্টস | এ | ১০ | | ২২.৬০ | ২২.৬০ | (৬.৭৬) | ২২.৬০ | ২২.৬০ | ২২.৬০ | ২২.৬০ | ২২.৬০ | ২২.৬০ | ২২.৬০ | ২২.৬০ | ২২.৬০ | ২২.৬০ |
| ২৪০১০ | আমরা সেটওয়াকস্ | এ | ১০ | | ২৯.৪০ | ২৯.৪০ | (৬.৭৬) | ২৯.৪০ | ২৯.৪০ | ২৯.৪০ | ২৯.৪০ | ২৯.৪০ | ২৯.৪০ | ২৯.৪০ | ২৯.৪০ | ২৯.৪০ | ২৯.৪০ |
| ২৪০১১ | জেনেজ ইনফোসিস্ | এন | ১০ | | ৬৬.৮০ | ৬৬.৮০ | (৬.৭৬) | ৬৬.৮০ | ৬৬.৮০ | ৬৬.৮০ | ৬৬.৮০ | ৬৬.৮০ | ৬৬.৮০ | ৬৬.৮০ | ৬৬.৮০ | ৬৬.৮০ | ৬৬.৮০ |
| ৩১ | | | | | | | | | | | | | | | | | |
| লিঙ্গিং অ্যান্ড ফাইন্যান্স | | | | | | | | | | | | | | | | | |
| ২৫০০১ | আইসিবি | এ | ১০৬.০০ | | ১১৬.০০ | ১১৬.০০ | (৬.৬২) | ১১৬.০০ | ১১৬.০০ | ১১৬.০০ | ১১৬.০০ | ১১৬.০০ | ১১৬.০০ | ১১৬.০০ | ১১৬.০০ | ১১৬.০০ | ১১৬.০০ |
| ২৫০০২ | আইডিএলসি ফাইন্যান্স | এ | ১০ | | ৭৭.৮০ | ৭৭.৮০ | (৬.৬৬) | ৭৭.৮০ | ৭৭.৮০ | ৭৭.৮০ | ৭৭.৮০ | ৭৭.৮০ | ৭৭.৮০ | ৭৭.৮০ | ৭৭.৮০ | ৭৭.৮০ | ৭৭.৮০ |
| ২৫০০৩ | উত্তরা ফিন্যান্স | এ | ১০ | | ৯৭.৮০ | ৯৭.৮০ | (৬.৬৬) | ৯৭.৮০ | ৯৭.৮০ | ৯৭.৮০ | ৯৭.৮০ | ৯৭.৮০ | ৯৭.৮০ | ৯৭.৮০ | ৯৭.৮০ | ৯৭.৮০ | ৯৭.৮০ |
| ২৫০০৪ | ফার্স্ট ফাইন্যান্স | জেন্ট | ১০ | | ৫১.৫০ | ৫১.৫০ | (৬.৬৬) | ৫১.৫০ | ৫১.৫০ | ৫১.৫০ | ৫১.৫০ | ৫১.৫০ | ৫১.৫০ | ৫১.৫০ | ৫১.৫০ | ৫১.৫০ | ৫১.৫০ |

তালিকাভুক্ত সিকিউরিটিজের বাজার মূল্য : জুলাই ২০১৯

| কোম্পানি আইডি | কোম্পানির নাম | গ্রুপ | অভিহিত মূল্য | মাসিক পরিবর্তন % | | মাসিক বাজারদর | | সাপ্তাহিক বাজার মূল্য | | সাপ্তাহিক বাজার মূল্য পরিবর্তন % | |
|-------------------------------|--|-------|--------------|------------------|----------|---------------|----------|-----------------------|----------|----------------------------------|----------|
| | | | | ৩১/০৭/১৯ | ৩০/০৬/১৯ | ৩১/০৭/১৯ | ৩০/০৬/১৯ | ৩১/০৭/১৯ | ৩০/০৬/১৯ | ৩১/০৭/১৯ | ৩০/০৬/১৯ |
| লিঙ্কি আন্ড ফাইন্যান্স | | | | | | | | | | | |
| ২৫০০৫ | মাইডাস ফাইন্যান্সিং | বি | ১০ | ১৫.০০ | ২০.০০ | ১৪.২০ | ১৪.০০ | ১৬.৯ | ১৬.৯ | ১৬.৯ | ১৬.৯ |
| ২৫০০৬ | পিপলস লিঙ্কি | জেড | ১০ | ৩.০০ | ৪.২০ | ৩.০০ | ৪.০০ | ৩.০০ | ৩.০০ | ৩.০০ | ৩.০০ |
| ২৫০০৭ | ব্রাইম ফাইন্যান্স | জেড | ১০ | ৩.২০ | ৩.৪০ | ৩.২০ | ৩.২০ | ৩.২০ | ৩.২০ | ৩.২০ | ৩.২০ |
| ২৫০০৮ | ক্রিমিয়ার লিঙ্কি | বি | ১০ | ৬.৭০ | ৭.১০ | ৬.৭০ | ৬.৭০ | ৬.৭০ | ৬.৭০ | ৬.৭০ | ৬.৭০ |
| ২৫০০৯ | ইসলামিক ফিন্যান্স আন্ড ইনভেস্টমেন্ট | এ | ১০ | ০০.৫০ | ০০.৫০ | ০০.৫০ | ০০.৫০ | ০০.৫০ | ০০.৫০ | ০০.৫০ | ০০.৫০ |
| ২৫০১০ | বালকা ফাইন্যান্স | এ | ১০ | ১৭.৪০ | ১৭.৪০ | ১৭.৪০ | ১৭.৪০ | ১৭.৪০ | ১৭.৪০ | ১৭.৪০ | ১৭.৪০ |
| ২৫০১১ | বাংলাদেশ ইন্ডাস্ট্রিয়াল ফাইন্যান্স কোং | জেড | ১০ | ২.২০ | ২.২০ | ২.২০ | ২.২০ | ২.২০ | ২.২০ | ২.২০ | ২.২০ |
| ২৫০১২ | ইন্ডাস্ট্রিয়াল গ্রুপের আন্ড ডেভেলপমেন্ট কোং | এ | ১০ | ০০.৪২ | ০০.৪২ | ০০.৪২ | ০০.৪২ | ০০.৪২ | ০০.৪২ | ০০.৪২ | ০০.৪২ |
| ২৫০১৩ | ইউনিয়ন ক্যাপিটাল লিমিটেড | বি | ১০ | ০০.১১ | ০০.১১ | ০০.১১ | ০০.১১ | ০০.১১ | ০০.১১ | ০০.১১ | ০০.১১ |
| ২৫০১৪ | বাংলাদেশ ফাইন্যান্স আন্ড ইনভেস্টমেন্ট কোং | এ | ১০ | ০০.১১ | ০০.১১ | ০০.১১ | ০০.১১ | ০০.১১ | ০০.১১ | ০০.১১ | ০০.১১ |
| ২৫০১৫ | ইউনিয়ন ফাইন্যান্স আন্ড ইনভেস্টমেন্ট কোং | বি | ১০ | ০১.৫০ | ০১.৫০ | ০১.৫০ | ০১.৫০ | ০১.৫০ | ০১.৫০ | ০১.৫০ | ০১.৫০ |
| ২৫০১৬ | ফিনিল ফাইন্যান্স আন্ড ইনভেস্টমেন্ট কোং | এ | ১০ | ০০.২৪ | ০০.২৪ | ০০.২৪ | ০০.২৪ | ০০.২৪ | ০০.২৪ | ০০.২৪ | ০০.২৪ |
| ২৫০১৭ | এসএফসি ফাইন্যান্স আন্ড ইনভেস্টমেন্ট কোং | বি | ১০ | ০১.৬ | ০১.৬ | ০১.৬ | ০১.৬ | ০১.৬ | ০১.৬ | ০১.৬ | ০১.৬ |
| ২৫০১৮ | স্টেট ব্রাংক হারিজি ফিন্যান্স কর্পোরেশন | এ | ১০ | ০০.১২ | ০০.১২ | ০০.১২ | ০০.১২ | ০০.১২ | ০০.১২ | ০০.১২ | ০০.১২ |
| ২৫০১৯ | ন্যাশনাল হারিজি | এ | ১০ | ০০.৩৮ | ০০.৩৮ | ০০.৩৮ | ০০.৩৮ | ০০.৩৮ | ০০.৩৮ | ০০.৩৮ | ০০.৩৮ |
| ২৫০২০ | ইউনিয়ন অ্যান্ড ইনভেস্টমেন্ট কোং | বি | ১০ | ০০.৩৫ | ০০.৩৫ | ০০.৩৫ | ০০.৩৫ | ০০.৩৫ | ০০.৩৫ | ০০.৩৫ | ০০.৩৫ |
| ২৫০২১ | লিঙ্কি ফাইন্যান্স কোং বাংলাদেশ | এ | ১০ | ০০.৪৫ | ০০.৪৫ | ০০.৪৫ | ০০.৪৫ | ০০.৪৫ | ০০.৪৫ | ০০.৪৫ | ০০.৪৫ |
| ২৫০২২ | কার্ভাইট ফাইন্যান্স আন্ড ইনভেস্টমেন্ট কোং | জেড | ১০ | ০০.১৮ | ০০.১৮ | ০০.১৮ | ০০.১৮ | ০০.১৮ | ০০.১৮ | ০০.১৮ | ০০.১৮ |
| টেলিকমিউনিকেশন | | | | | | | | | | | |
| ২৬০০১ | গ্রামীণফোন | বি | ১০ | ১০.৩৬ | ১০.৩৬ | ১০.৩৬ | ১০.৩৬ | ১০.৩৬ | ১০.৩৬ | ১০.৩৬ | ১০.৩৬ |
| ২৬০০২ | বাংলাদেশ সার্বজনীন ক্যাবল কোম্পানি | এ | ১০ | ০৩.৩৬ | ০৩.৩৬ | ০৩.৩৬ | ০৩.৩৬ | ০৩.৩৬ | ০৩.৩৬ | ০৩.৩৬ | ০৩.৩৬ |
| ২ | | | | | | | | | | | |
| শেট | | | | | | | | | | | |
| বিবিধ | | | | | | | | | | | |
| ৩২০০১ | উসমানিয়া গ্রাস | এ | ৮৮ | ৩৯.৩০ | ৩৯.৩০ | ৩৯.৩০ | ৩৯.৩০ | ৩৯.৩০ | ৩৯.৩০ | ৩৯.৩০ | ৩৯.৩০ |
| ৩২০০২ | আরামিট | এ | ১০ | ১৮.০০ | ১৮.০০ | ১৮.০০ | ১৮.০০ | ১৮.০০ | ১৮.০০ | ১৮.০০ | ১৮.০০ |
| ৩২০০৩ | বেসিকমেন্ট লিমিটেড | এ | ১০ | ০৮.০০ | ০৮.০০ | ০৮.০০ | ০৮.০০ | ০৮.০০ | ০৮.০০ | ০৮.০০ | ০৮.০০ |
| ৩২০০৪ | বাংলাদেশ শিপিং কর্পোরেশন | বি | ১০ | ০৪.৮০ | ০৪.৮০ | ০৪.৮০ | ০৪.৮০ | ০৪.৮০ | ০৪.৮০ | ০৪.৮০ | ০৪.৮০ |
| ৩২০০৫ | ন্যাশনাল পলিমার | এ | ১০ | ০৪.২২ | ০৪.২২ | ০৪.২২ | ০৪.২২ | ০৪.২২ | ০৪.২২ | ০৪.২২ | ০৪.২২ |
| ৩২০০৬ | জি কিউ ব্লগেল | এ | ১০ | ০২.৮৮ | ০২.৮৮ | ০২.৮৮ | ০২.৮৮ | ০২.৮৮ | ০২.৮৮ | ০২.৮৮ | ০২.৮৮ |
| ৩২০০৭ | ইয়াম বাটন ইন্ডাস্ট্রিজ | এ | ১০ | ০৩.৫০ | ০৩.৫০ | ০৩.৫০ | ০৩.৫০ | ০৩.৫০ | ০৩.৫০ | ০৩.৫০ | ০৩.৫০ |
| ৩২০০৮ | ট্রিস্টা অ্যান্ডেরিকন টোবাকো বাংলাদেশ | এ | ১০ | ১.৩৬ | ১.৩৬ | ১.৩৬ | ১.৩৬ | ১.৩৬ | ১.৩৬ | ১.৩৬ | ১.৩৬ |
| ৩২০০৯ | জেডইউ সিরিজ আন্ড মেডিক্যাল ডিভাইসেস্ | এ | ১০ | ০৪.৪৮ | ০৪.৪৮ | ০৪.৪৮ | ০৪.৪৮ | ০৪.৪৮ | ০৪.৪৮ | ০৪.৪৮ | ০৪.৪৮ |
| ৩২০১০ | দেশবন্ধু পলিমার | বি | ১০ | ০৬.৬০ | ০৬.৬০ | ০৬.৬০ | ০৬.৬০ | ০৬.৬০ | ০৬.৬০ | ০৬.৬০ | ০৬.৬০ |
| ৩২০১১ | খাঁন ব্রাদার্স পিপি উইজেন ব্যাগ ইন্ডাস্ট্রিজ | বি | ১০ | ৯.৮৫ | ৯.৮৫ | ৯.৮৫ | ৯.৮৫ | ৯.৮৫ | ৯.৮৫ | ৯.৮৫ | ৯.৮৫ |
| ৩২০১২ | ন্যাশনাল ফিড মিলস্ | বি | ১০ | ০০.১০ | ০০.১০ | ০০.১০ | ০০.১০ | ০০.১০ | ০০.১০ | ০০.১০ | ০০.১০ |
| ৩২০১৩ | আমান ফীড | এ | ১০ | ০৪.৬৮ | ০৪.৬৮ | ০৪.৬৮ | ০৪.৬৮ | ০৪.৬৮ | ০৪.৬৮ | ০৪.৬৮ | ০৪.৬৮ |
| ৩২০১৪ | ইয়াক্স পলিমার | বি | ১০ | ০৩.৬০ | ০৩.৬০ | ০৩.৬০ | ০৩.৬০ | ০৩.৬০ | ০৩.৬০ | ০৩.৬০ | ০৩.৬০ |
| ৩২০১৫ | SK ট্রীমস্ আন্ড ইন্ডাস্ট্রিজ | এ | ১০০০ | ৯০৭.৬৮ | ৯২৪.১২ | ৯০৭.৬৮ | ৯০৭.৬৮ | ৯০৭.৬৮ | ৯০৭.৬৮ | ৯০৭.৬৮ | ৯০৭.৬৮ |
| ১ | | | | | | | | | | | |
| ৩২৭ সর্বমোট | | | | | | | | | | | |



তালিকাভুক্ত সিকিউরিটিজের পরিসংখ্যান

Table with columns: কোম্পানির নাম, গ্রুপ, বর্ষ শেষ তারিখ, এজিএম তারিখ, ইম্যাকুত শেয়ার, মাসিক বাজারের দর, বার্ষিক বাজারের দর, কন্ট্রোল সংখ্যা, মোট শেয়ার, মোট লেনদেন (লাখ টাকা), মোট ট্রেডিং লিমিট, শেয়ার প্রতি আয় টাকা, শেয়ার প্রতি মুনাফ টাকা, শেয়ার প্রতি ডিভিডেন্ড টাকা, বোনাস, বোনাস অনুপাত, মূল্য আয় অনুপাত, ডিভিডেন্ড অনুপাত, বাজার মূল্য, মুনাফ, কেটি টাকা.

তালিকাত্মক সিকিউরিটিজের পরিসংখ্যান

| কোম্পানি আইডি | কোম্পানির নাম | গ্রুপ | বর্ষ শেষ | এলিএম তারিখ | ইস্যুকৃত শেয়ার | সার্কিট সর্বনিম্ন | মাসিক বাজারের পরিসংখ্যান | কম্প্রাইস সংখ্যা | শেয়ার লেনদেন (লাখ টাকা) | মোট লেনদেন (লাখ টাকা) | শেয়ার প্রতি আয় টাকা | শেয়ার প্রতি মুনাফ টাকা | শেয়ার প্রতি মুনাফ আয় অনুপাত | বাজার মুদ্রণ | বাজার লেনদেন | |
|------------------------|---|-------|----------|-------------|-----------------|-------------------|--------------------------|------------------|--------------------------|-----------------------|-----------------------|-------------------------|-------------------------------|--------------|--------------|--|
| | | | | | | % | | | | | | | | | | |
| বাক্স ও মুদ্রণ | | | | | | | | | | | | | | | | |
| ১৯০০৬ | সিগারাবো ইন্ডাস্ট্রিজ | এ | ২০১৮০৬ | ০২/০৫/১৯ | ১৯,৯৯৯,৬০০ | ১০৯৬ | ৮১.৯০ | ৮১.৯০ | ৮১.৯০ | ৩২১.১০ | ১.১৯ | ১.১৯ | ১.০০ | ১,০৬,১৯ | ১,০৬,১৯ | |
| ১৯০০৮ | নিরাকর ইন্ডাস্ট্রিজ | বি | ২০১৮০৬ | ১২/০৫/১৮ | ৩০,৮৩৬,৫২৫ | ৯০৫ | ৮০.৬০ | ৮০.৬০ | ৮০.৬০ | ১২৬.৮০ | ০.৯০ | ০.৯০ | ৮% | ৮৫ | ৮৫ | |
| ১৯০০৯ | হালানী পাল্প আন্ড প্যাপার | বি | ২০১৮০৬ | ১২/২৭/১৮ | ১৯,০০০,০০০ | ২২৫ | ৮০.১০ | ৮০.১০ | ৮০.১০ | ৩৬.৫৮ | ০.৯৬ | ০.৯৬ | ৩% | ৫৭,৫৬ | ১০৬,১৮ | |
| ১৯০১০ | মুলা মিলিং আন্ড গার্মেন্টস | ক্রো | ২০১৮০৬ | ১২/০৫/১৮ | ৭৫,০০০,০০০ | ৩৬ | ৮৫.৬০ | ৮৫.৬০ | ৮৫.৬০ | ১.৬০ | ১.২২ | ১.২২ | - | ২৯,৮৮ | ২৯,৮৮ | |
| ১৯০১১ | বসুন্ধরা শেয়ার মিলস | এ | ২০১৮০৬ | ১২/১৯/১৮ | ১৭৬,৭৯২,৯৯১ | ৩৮২৭ | ৮৫.১০ | ৮৫.১০ | ৮৫.১০ | ১,০৮২.৬৬ | ৮.৬০ | ৮.৬০ | - | ১,১২০,৬৫ | ১,১২০,৬৫ | |
| জুয়ালি ও শক্তি | | | | | | | | | | | | | | | | |
| ২০০০২ | পদ্মা অয়েল | এ | ২০১৮০৬ | ২/১৬/২০১৯ | ৯৮,২৩২,৭৫০ | ১৩৫ | ২৫.৫০ | ২৫.৫০ | ২৫.৫০ | ৩২.০১ | ৩৮.১৮ | ৩৮.১৮ | - | ৬,৫৮১.৯৮ | ৬,৫৮১.৯৮ | |
| ২০০০৪ | সানিট প্যাপার | এ | ২০১৮০৬ | ১২/০৫/১৮ | ১,০৬৭,৮৭৭,২০৯ | ৩৮৫ | ৮৮.৮০ | ৮৮.৮০ | ৮৮.৮০ | ১৮২.০০ | ৮.৯০ | ৮.৯০ | - | ৯,৯৮ | ৯,৯৮ | |
| ২০০০৫ | ঢাকা ইলেকট্রিক সাপ্লাই কোম্পানি | এ | ২০১৮০৬ | ০১/১৫/১০ | ৩৯৭,৫৬৮,৮১৯ | ১১৫ | ৮০.১০ | ৮০.১০ | ৮০.১০ | ৫২৯.৮০ | ১.২৭ | ১.২৭ | - | ৩০,৯৮ | ৩০,৯৮ | |
| ২০০০৬ | পাওয়ার গ্রিড কোং অব বাংলাদেশ | এ | ২০১৮০৬ | ১২/০৫/১৮ | ৮৬০,৯৯২,৯৯১ | ১০৬ | ৮৭.৭০ | ৮৭.৭০ | ৮৭.৭০ | ৭০৮.২৫ | ৮.৭০ | ৮.৭০ | - | ১২,২০ | ১২,২০ | |
| ২০০০৭ | মুলা অয়েল | এ | ২০১৮০৬ | ০২/০৫/১০ | ১১০,৯৯৮,৬০০ | ১৯০ | ৮৬.৬০ | ৮৬.৬০ | ৮৬.৬০ | ৬০.৬০ | ২৫.৫৫ | ২৫.৫৫ | - | ৬,৬৮ | ৬,৬৮ | |
| ২০০০৮ | মেডনাস পল্ট্রিকোম | এ | ২০১৮০৬ | ১২/০৫/১০ | ২০২,২২১,৯৯১ | ১৬৬ | ৮৬.৬০ | ৮৬.৬০ | ৮৬.৬০ | ১১১.৮০ | ৩.৯০ | ৩.৯০ | - | ৫,৭৬ | ৫,৭৬ | |
| ২০০০৯ | তিতাস গ্যাস | এ | ২০১৮০৬ | ১২/০৫/১৮ | ৩৭৯,৯৯৯,৯৯৯ | ৩০৬ | ৮৭.৬০ | ৮৭.৬০ | ৮৭.৬০ | ২০৯.১০ | ৩.৯০ | ৩.৯০ | - | ১০,৯৭ | ১০,৯৭ | |
| ২০০১০ | মুলা প্যাপার | এ | ২০১৮০৬ | ১২/০৫/১৮ | ৩৯৭,৯৯৮,৬০০ | ১৭৭ | ৮০.৬০ | ৮০.৬০ | ৮০.৬০ | ২৬৬.০০ | ১.৫০ | ১.৫০ | - | ৮,৯৭ | ৮,৯৭ | |
| ২০০১১ | বারাকা প্যাপার | এ | ২০১৮০৬ | ১২/০৫/১৮ | ২২০,০০১,৯৯৯ | ৫৬৩ | ৮০.৬০ | ৮০.৬০ | ৮০.৬০ | ৭২.৯০ | ১.৫০ | ১.৫০ | ১০% | ১০,০২ | ১০,০২ | |
| ২০০১২ | এমএলজি বাংলাদেশ | এ | ২০১৮০৬ | ১২/২২/১৮ | ৩৩১,৭৯২,৯৯৯ | ১০৬ | ৮১.৬০ | ৮১.৬০ | ৮১.৬০ | ৬৬২.১১ | ৭.১০ | ৭.১০ | - | ১২,০৭ | ১২,০৭ | |
| ২০০১৩ | লিনড বাংলাদেশ | এ | ২০১৮১২ | ১৫/০৫/১৮ | ১৫,২১৮,২০০ | ৩০ | ৮১.৬০ | ৮১.৬০ | ৮১.৬০ | ৮২ | ৬.৯০ | ৬.৯০ | - | ১,৭৭ | ১,৭৭ | |
| ২০০১৪ | জিবিবি প্যাপার | ক্রো | ২০১৮০৬ | ১২/০৫/১৮ | ২০২,৯৯৮,৬০০ | ৯০ | ৮১.৬০ | ৮১.৬০ | ৮১.৬০ | ১৭০.৫৫ | ৩.৯০ | ৩.৯০ | - | ৯,৭৭ | ৯,৭৭ | |
| ২০০১৫ | সাহাজীজার প্যাপার কোং | এ | ২০১৮০৬ | ১২/০৫/১৮ | ৩৬৫,৯৯৮,৬০০ | ১১২ | ৮০.৬০ | ৮০.৬০ | ৮০.৬০ | ৬৭৯.৯৮ | ৮.৯০ | ৮.৯০ | ২% | ১০,৬২ | ১০,৬২ | |
| ২০০১৬ | ইন্সটিটুট গার্মেন্টস এন্ড টেক্সটাইল কোং | এ | ২০১৮০৬ | ১০/১৯/১৬ | ৭৭৯,৯৯৮,৬০০ | ৩৮৮ | ৮১.৬০ | ৮১.৬০ | ৮১.৬০ | ৫১২.২২ | ১১.৮০ | ১১.৮০ | - | ৩২,৩৬ | ৩২,৩৬ | |
| ২০০১৭ | ডব্লিউ প্যাপার জেনারেশন | এ | ২০১৮০৬ | ১২/১৫/১৮ | ১১৬,৯৯৮,৬০০ | ১০৬ | ৮০.৬০ | ৮০.৬০ | ৮০.৬০ | ৩০৭.৯৮ | ৭.১৬ | ৭.১৬ | ১০% | ১০,৬৫ | ১০,৬৫ | |
| ২০০১৮ | ইন্ডেক্স রিস্কুলিং স্টেশন | এ | ২০১৮০৬ | ১২/২৩/১৮ | ৭৮,৭৫০,০০০ | ২২৫ | ৮১.৬০ | ৮১.৬০ | ৮১.৬০ | ৯৯২.৬০ | ১.২৭ | ১.২৭ | ৫% | ১০,৬৫ | ১০,৬৫ | |
| বিবিএস | | | | | | | | | | | | | | | | |
| ২১০১৬ | গ্রামীণ গ্রাম : সীম টি | এ | ২০১৬০৬ | - | ১৮২,৩৯৭,৯০১ | ২২৬ | ১৫.৮০ | ১৫.৮০ | ১৫.৮০ | ২৪.৭২ | ১.৬৮ | ১.৬৮ | - | ৮,০০ | ৮,০০ | |
| ২১০১৭ | আইসি ফাইন্যান্স ১ম মিউচুয়াল | এ | ২০১৬০৬ | - | ২০,০০০,০০০ | ৮২৬ | ১৯.৯০ | ১৯.৯০ | ১৯.৯০ | ৭৬.৯৮ | - | - | - | ৮,৯৮ | ৮,৯৮ | |
| ২১০১৮ | ইবিএল ফার্স্ট মিউচুয়াল | এ | ২০১৬০৬ | - | ৯৯৯,৯৯৯,২২২ | ২৪৮ | ৮০.৬০ | ৮০.৬০ | ৮০.৬০ | ১৬.১২ | ২.০১ | ২.০১ | - | ১,৬৮ | ১,৬৮ | |
| ২১০১৯ | আইবিবি এমসিএল ২য় মিউচুয়াল | এ | ২০১৬০৬ | - | ৫০,০০০,০০০ | ১০৮ | ৮০.৬০ | ৮০.৬০ | ৮০.৬০ | ৭.৭৩ | ১.৬১ | ১.৬১ | - | ৩,৭৫ | ৩,৭৫ | |
| ২১০২০ | আইবিবি এমসিএল প্রাইভেট মিউচুয়াল | এ | ২০১৬০৬ | - | ৭৫,০০০,০০০ | ২৪৯ | ৮০.৬০ | ৮০.৬০ | ৮০.৬০ | ১০.০০ | ১.৬৮ | ১.৬৮ | - | ৩,৯০ | ৩,৯০ | |
| ২১০২১ | ট্রাস্ট ব্যাংক ফার্স্ট মিউচুয়াল | এ | ২০১৬০৬ | - | ৩০০,০০০,০০০ | ১০৬ | ৮০.৬০ | ৮০.৬০ | ৮০.৬০ | ১৫.৯৮ | ১.৬৮ | ১.৬৮ | - | ৩,৬০ | ৩,৬০ | |
| ২১০২২ | আইবিবি এমসিএল ৩য় মিউচুয়াল | এ | ২০১৬০৬ | - | ১০০,০০০,০০০ | ১০৮ | ৮০.৬০ | ৮০.৬০ | ৮০.৬০ | ১১.৯৮ | ১.৬৮ | ১.৬৮ | - | ৩,৬০ | ৩,৬০ | |
| ২১০২৩ | ডিবিইচ ১ম মিউচুয়াল | এ | ২০১৬০৬ | - | ১২০,০০০,০০০ | ১৪৮ | ৮০.৬০ | ৮০.৬০ | ৮০.৬০ | ৯.০০ | ১.৬০ | ১.৬০ | - | ৩,৬০ | ৩,৬০ | |
| ২১০২৪ | আইএফআইসি ব্যাংক ১ম মিউচুয়াল | এ | ২০১৬০৬ | - | ১৮১,১১৭,৯৯৯ | ৩৭৫ | ৮০.৬০ | ৮০.৬০ | ৮০.৬০ | ২৯.৯৮ | ১.৬৭ | ১.৬৭ | - | ২,৬৬ | ২,৬৬ | |
| ২১০২৫ | বিনিয়োগ মিল্যান্স ফার্স্ট মিউচুয়াল | এ | ২০১৬০৬ | - | ৬০,০০০,০০০ | ৬৯ | ৮২.০০ | ৮২.০০ | ৮২.০০ | ১০২.৭৬ | ১.৩৩ | ১.৩৩ | - | ৬,১৮ | ৬,১৮ | |
| ২১০২৬ | আইবিবি এমসিএল ৪য় মিউচুয়াল | এ | ২০১৬০৬ | - | ১০০,০০০,০০০ | ১০৮ | ৮০.৬০ | ৮০.৬০ | ৮০.৬০ | ১০.৭২ | ১.৬৭ | ১.৬৭ | - | ৩,৬০ | ৩,৬০ | |
| ২১০২৭ | ফার্স্ট জেনারেল ব্যাংক মিউচুয়াল | এ | ২০১৬০৬ | - | ২৮৯,৯৯৯,৯৯৯ | ১০৬ | ৮০.৬০ | ৮০.৬০ | ৮০.৬০ | ১০.৬৮ | ০.৬৭ | ০.৬৭ | - | ৬,৯৮ | ৬,৯৮ | |
| ২১০২৮ | গ্রীণ ডেটা মিউচুয়াল | এ | ২০১৬০৬ | - | ১৫০,০০০,০০০ | ৩৯ | ৮০.৬০ | ৮০.৬০ | ৮০.৬০ | ৬৭.৭৬ | ০.৬২ | ০.৬২ | - | ৬,৭৬ | ৬,৭৬ | |
| ২১০২৯ | পপুলার লাইফ ১ম মিউচুয়াল | এ | ২০১৬০৬ | - | ২৯৯,০৯৯,০৯৭ | ৮২৫ | ৮০.৬০ | ৮০.৬০ | ৮০.৬০ | ৬২.৬০ | ০.৬২ | ০.৬২ | - | ৬,৯৮ | ৬,৯৮ | |

তালিকাভুক্ত সিকিউরিটিজের পরিসংখ্যান

| কোম্পানি আইডি | কোম্পানির নাম | গ্রুপ | বর্ষ শেষ | এজিএম তারিখ | ইস্যুযুক্ত শেয়ার | মার্কেট ভালু/ অভিজিৎ মূল্য | মাসশেষ বাজারপর | মাসিক পরিবর্তন | বার্ষিক বাজার দর ২০১৯ | কন্ট্রোল সংখ্যা | সোট শেয়ার কেন্দ্র | সোট লেনদেন (লাখ টাকা) | মোট লেনদেন ক্রয়িং মিনস | শেয়ার প্রতি বুক জার্মা টাকা | শেয়ার প্রতি টার টাকা | টাকা | | মূল্য আয় অনুপাত | ভিত্তিক স্বত্ব % | বাজার মূলধন কোটি টাকা |
|------------------|---------------------------------------|-------|----------|----------------|----------------------|-------------------------------------|-------------------|-------------------|--------------------------|--------------------|--------------------------|-----------------------------|-------------------------------|------------------------------------|--------------------------|--------|-----------|---------------------|------------------------|-----------------------------|
| | | | | | | | | | | | | | | | | টাকা | বৈশিষ্ট্য | | | |
| ২১০০০ | আইএনএইল ইলেক্ট্রনিক মিঃ ১ম ফাঃ | এ | ২০১৮০৬ | - | ১০০,০০০,০০০ | ১/১০ | ১.০০ | (৪.১১) | ১.০০ | ১৪৪ | ১০২১১১ | ৯.৭৪ | ২১ | ১.০০ | ০.১৫ | ০.১৫ | ১০২.২০ | ১৪.২৯ | ১.০০ | ১০.০০ |
| ২১০০১ | পিএচিপি ফার্স্ট মিঃ ফাঃ | এ | ২০১৮০৬ | - | ২৪,১৮৯,২০৪ | ১/১০ | ৪.৬০ | (২.১৬) | ৪.৩০ | ১৫৭৮ | ২০২১১৮ | ১০২.৫১ | ২২ | ০.৭০ | (০.৩৫) | (০.৩৫) | ১০২.২২ | - | ১৫.২২ | ১২৯.৬৭ |
| ২১০০২ | আইএইল ফার্স্ট ইলেক্ট্রনিক মিঃ ফাঃ | এ | ২০১৮০৬ | - | ১০০,০০০,০০০ | ১/১০ | ১.০০ | ১.০০ | ১.০০ | ১ | ১০০ | ১০০ | ১২ | ১.০০ | - | - | ১০০.০০ | ১.০০ | ১.০০ | ১০.০০ |
| ২১০০৩ | এসিএল ফার্স্ট মিঃ ফাঃ | এ | ২০১৮০৬ | - | ১০০,০০০,০০০ | ১/১০ | ১.০০ | (৫.৭১) | ১.০০ | ১ | ১০০ | ১০০ | ১২ | ১.০০ | - | - | ১০০.০০ | ১.০০ | ১.০০ | ১০.০০ |
| ২১০০৪ | সাইটইন্ট ব্যাংক ফার্স্ট মিঃ ফাঃ | এ | ২০১৮০৬ | - | ১০০,০০০,০০০ | ১/১০ | ১.০০ | (২.০৮) | ১.০০ | ১ | ১০০ | ১০০ | ১২ | ১.০০ | - | - | ১০০.০০ | ১.০০ | ১.০০ | ১০.০০ |
| ২১০০৫ | ইবিএল ফার্স্ট মিঃ ফাঃ | এ | ২০১৮০৬ | - | ১০০,০০০,০০০ | ১/১০ | ১.০০ | (৪.০৮) | ১.০০ | ১ | ১০০ | ১০০ | ১২ | ১.০০ | - | - | ১০০.০০ | ১.০০ | ১.০০ | ১০.০০ |
| ২১০০৬ | "বিলিয়ান গোল্ড" মিঃ ফাঃ | এ | ২০১৮০৬ | - | ১০০,০০০,০০০ | ১/১০ | ১.০০ | (৪.০৮) | ১.০০ | ১ | ১০০ | ১০০ | ১২ | ১.০০ | - | - | ১০০.০০ | ১.০০ | ১.০০ | ১০.০০ |
| ২১০০৭ | এলএস প্রাইম বিডি মিঃ ফাঃ ওয়া | এ | ২০১৮০৬ | - | ১০০,০০০,০০০ | ১/১০ | ১.০০ | (৪.০৮) | ১.০০ | ১ | ১০০ | ১০০ | ১২ | ১.০০ | - | - | ১০০.০০ | ১.০০ | ১.০০ | ১০.০০ |
| ২১০০৮ | এবি ব্যাংক ১ম মিঃ ফাঃ | এ | ২০১৮০৬ | - | ১০০,০০০,০০০ | ১/১০ | ১.০০ | (৪.০৮) | ১.০০ | ১ | ১০০ | ১০০ | ১২ | ১.০০ | - | - | ১০০.০০ | ১.০০ | ১.০০ | ১০.০০ |
| ২১০০৯ | এলএসআই ১ম মিঃ ফাঃ | এ | ২০১৮০৬ | - | ১০০,০০০,০০০ | ১/১০ | ১.০০ | (৪.০৮) | ১.০০ | ১ | ১০০ | ১০০ | ১২ | ১.০০ | - | - | ১০০.০০ | ১.০০ | ১.০০ | ১০.০০ |
| ২১০১০ | ফার্স্ট বাংলাদেশ ফিক্সড ইনকাম মিঃ ফাঃ | এ | ২০১৮০৬ | - | ১০০,০০০,০০০ | ১/১০ | ১.০০ | (৪.০৮) | ১.০০ | ১ | ১০০ | ১০০ | ১২ | ১.০০ | - | - | ১০০.০০ | ১.০০ | ১.০০ | ১০.০০ |
| ২১০১১ | এলসিবিএল ১ম মিঃ ফাঃ | এ | ২০১৮০৬ | - | ১০০,০০০,০০০ | ১/১০ | ১.০০ | (৪.০৮) | ১.০০ | ১ | ১০০ | ১০০ | ১২ | ১.০০ | - | - | ১০০.০০ | ১.০০ | ১.০০ | ১০.০০ |
| ২১০১২ | এলসিবিএল ১ম মিঃ ফাঃ | এ | ২০১৮০৬ | - | ১০০,০০০,০০০ | ১/১০ | ১.০০ | (৪.০৮) | ১.০০ | ১ | ১০০ | ১০০ | ১২ | ১.০০ | - | - | ১০০.০০ | ১.০০ | ১.০০ | ১০.০০ |
| ২১০১৩ | আইএইল ফার্স্ট মিঃ ফাঃ | এ | ২০১৮০৬ | - | ১০০,০০০,০০০ | ১/১০ | ১.০০ | (৪.০৮) | ১.০০ | ১ | ১০০ | ১০০ | ১২ | ১.০০ | - | - | ১০০.০০ | ১.০০ | ১.০০ | ১০.০০ |
| ২১০১৪ | এলএসআই ১ম মিঃ ফাঃ | এ | ২০১৮০৬ | - | ১০০,০০০,০০০ | ১/১০ | ১.০০ | (৪.০৮) | ১.০০ | ১ | ১০০ | ১০০ | ১২ | ১.০০ | - | - | ১০০.০০ | ১.০০ | ১.০০ | ১০.০০ |
| ২১০১৫ | এলএসআই ১ম মিঃ ফাঃ | এ | ২০১৮০৬ | - | ১০০,০০০,০০০ | ১/১০ | ১.০০ | (৪.০৮) | ১.০০ | ১ | ১০০ | ১০০ | ১২ | ১.০০ | - | - | ১০০.০০ | ১.০০ | ১.০০ | ১০.০০ |
| ২১০১৬ | এলএসআই ১ম মিঃ ফাঃ | এ | ২০১৮০৬ | - | ১০০,০০০,০০০ | ১/১০ | ১.০০ | (৪.০৮) | ১.০০ | ১ | ১০০ | ১০০ | ১২ | ১.০০ | - | - | ১০০.০০ | ১.০০ | ১.০০ | ১০.০০ |
| ২১০১৭ | এলএসআই ১ম মিঃ ফাঃ | এ | ২০১৮০৬ | - | ১০০,০০০,০০০ | ১/১০ | ১.০০ | (৪.০৮) | ১.০০ | ১ | ১০০ | ১০০ | ১২ | ১.০০ | - | - | ১০০.০০ | ১.০০ | ১.০০ | ১০.০০ |
| ২১০১৮ | এলএসআই ১ম মিঃ ফাঃ | এ | ২০১৮০৬ | - | ১০০,০০০,০০০ | ১/১০ | ১.০০ | (৪.০৮) | ১.০০ | ১ | ১০০ | ১০০ | ১২ | ১.০০ | - | - | ১০০.০০ | ১.০০ | ১.০০ | ১০.০০ |
| ২১০১৯ | এলএসআই ১ম মিঃ ফাঃ | এ | ২০১৮০৬ | - | ১০০,০০০,০০০ | ১/১০ | ১.০০ | (৪.০৮) | ১.০০ | ১ | ১০০ | ১০০ | ১২ | ১.০০ | - | - | ১০০.০০ | ১.০০ | ১.০০ | ১০.০০ |
| ২১০২০ | এলএসআই ১ম মিঃ ফাঃ | এ | ২০১৮০৬ | - | ১০০,০০০,০০০ | ১/১০ | ১.০০ | (৪.০৮) | ১.০০ | ১ | ১০০ | ১০০ | ১২ | ১.০০ | - | - | ১০০.০০ | ১.০০ | ১.০০ | ১০.০০ |
| ২১০২১ | এলএসআই ১ম মিঃ ফাঃ | এ | ২০১৮০৬ | - | ১০০,০০০,০০০ | ১/১০ | ১.০০ | (৪.০৮) | ১.০০ | ১ | ১০০ | ১০০ | ১২ | ১.০০ | - | - | ১০০.০০ | ১.০০ | ১.০০ | ১০.০০ |
| ২১০২২ | এলএসআই ১ম মিঃ ফাঃ | এ | ২০১৮০৬ | - | ১০০,০০০,০০০ | ১/১০ | ১.০০ | (৪.০৮) | ১.০০ | ১ | ১০০ | ১০০ | ১২ | ১.০০ | - | - | ১০০.০০ | ১.০০ | ১.০০ | ১০.০০ |
| ২১০২৩ | এলএসআই ১ম মিঃ ফাঃ | এ | ২০১৮০৬ | - | ১০০,০০০,০০০ | ১/১০ | ১.০০ | (৪.০৮) | ১.০০ | ১ | ১০০ | ১০০ | ১২ | ১.০০ | - | - | ১০০.০০ | ১.০০ | ১.০০ | ১০.০০ |

সিএসই বাজার পরিক্রমায় ব্যবহৃত পরিভাষাসমূহ

কোম্পানি : কোম্পানি বলতে চট্টগ্রাম স্টক এক্সচেঞ্জে তালিকাভুক্ত কোম্পানিসমূহকে বোঝানো হয়।

মিউচুয়াল ফান্ড : মিউচুয়াল ফান্ড বলতে চট্টগ্রাম স্টক এক্সচেঞ্জে তালিকাভুক্ত মিউচুয়াল ফান্ডগুলোকে বোঝানো হয়।

মোট পরিশোধিত মূলধন : কোন নির্দিষ্ট দিনে তালিকাভুক্ত কোম্পানিসমূহের সর্বমোট ইস্যুকৃত শেয়ার এবং তাদের নিজ নিজ শেয়ারের অভিহিত মূল্যের গুণফলের সমষ্টি।

মোট বাজার মূলধন : কোন নির্দিষ্ট দিনে তালিকাবদ্ধ কোম্পানিসমূহের সর্বমোট ইস্যুকৃত শেয়ার এবং উক্ত নির্দিষ্ট দিনে ওই কোম্পানিসমূহের শেয়ার প্রতি বাজার মূল্যের গুণফলের সমষ্টি। অর্থাৎ এটি বাজারের অবস্থার সাথে নিয়ত পরিবর্তনশীল।

ক্যাশ ডিভিডেন্ড ষ্টল্ড : কোন নির্দিষ্ট দিনে কোম্পানি কর্তৃক সর্বশেষ প্রদত্ত শেয়ার প্রতিনগদ লভ্যাংশ বা ডিভিডেন্ড এবং উক্ত দিনে কোম্পানির শেয়ারের বাজার দরের অনুপাত অর্থাৎ এটি শেয়ারের বাজার মূল্যের পরিবর্তনের সাথে পরিবর্তনশীল।

$$\text{ক্যাশ ডিভিডেন্ড ষ্টল্ড} = \frac{\text{শেয়ার প্রতি নগদ লভ্যাংশ}}{\text{শেয়ার প্রতি বাজার দর}} \times 100$$

(নির্দিষ্ট তারিখে)

পিই অনুপাত : পিই বলতে বাংলায় বোঝায় মূল্য আয় অনুপাত। পিই ইংরেজি Price Earning Ratio -র সংক্ষিপ্ত রূপ। কোন নির্দিষ্ট দিনে কোন কোম্পানির একক শেয়ারের বাজার মূল্য ও সর্বশেষ শেয়ার প্রতি আয়ের অনুপাত। এই অনুপাতটিও শেয়ারের বাজারমূল্যের পরিবর্তনের সাথে পরিবর্তনশীল। সিএসই বাজার পরিক্রমায় সব রকমের পিই অনুপাত নির্ণয়ের ক্ষেত্রে Loss making কোম্পানিগুলো বিবেচিত হয় না।

$$\text{পিই অনুপাত} = \frac{\text{শেয়ার প্রতি নগদ মূল্য}}{\text{শেয়ার প্রতি আয়}}$$

(নির্দিষ্ট তারিখে)

ইপিএস : ইপিএস হচ্ছে ইংরেজি শব্দ EPS -এর বাংলায় লিখিত উচ্চারণ। যা ইংরেজিতে আর্নিং পার শেয়ার অর্থাৎ বাংলায় শেয়ার প্রতি আয়। এটি নির্দেশ করে কোন নির্দিষ্ট সময়ের ব্যাপ্তিতে কোম্পানি কর্তৃক শেয়ার প্রতি নীট অর্জিত আয়।

ডিম্যাটারিয়ালাইজড সিকিউরিটিজ : ডিম্যাটারিয়ালাইজড সিকিউরিটিজ বলতে নির্দেশ করে ইলেকট্রনিক ফরম্যাটে রূপান্তরিত শেয়ার। এ ক্ষেত্রে লেনদেনের জন্য কোন কাগজে শেয়ার হস্তান্তর করার দরকার হয়না। যা ডিজিটাল পদ্ধতিতে ক্রেতা এবং বিক্রেতার মধ্যে স্থানান্তরিত হয়ে যায়।

ফিজিক্যাল সিকিউরিটি : ফিজিক্যাল সিকিউরিটি বলতে বোঝায় কাগজে শেয়ার অর্থাৎ যে সকল কোম্পানির শেয়ার এখনও ইলেকট্রনিক ফরম্যাটে রূপান্তরিত হয়নি। এই ক্ষেত্রে লেনদেন করার ক্ষেত্রে কাগজে শেয়ার হস্তান্তর করতে হয়।

চট্টগ্রাম স্টক এক্সচেঞ্জে তালিকাভুক্ত সিকিউরিটিজের ক্যাটাগরিসমূহ :

‘এ’ ক্যাটাগরি : যে সকল কোম্পানি প্রতিবছর নিয়মিত বার্ষিক সাধারণ সভা (এজিএম বা এনুয়াল জেনারেল মিটিং) করে এবং ঘোষিত বার্ষিক লভ্যাংশ ১০% বা এর বেশি হয় সেগুলোর হচ্ছে ‘এ’ ক্যাটাগরিভুক্ত কোম্পানি। মিউচুয়াল ফান্ডসমূহ সবসময় ‘এ’ ক্যাটাগরিভুক্ত।

‘বি’ ক্যাটাগরি : যে সব কোম্পানি প্রতিবছর নিয়মিত এজিএম করে কিন্তু ঘোষিত বার্ষিক লভ্যাংশের প্রতিমাণ ১০%-এর কম তারা এই ক্যাটাগরিভুক্ত।

‘জি’ ক্যাটাগরি : জি ক্যাটাগরি বলতে নির্দেশ করে গ্রিন ফিল্ড কোম্পানিসমূহকে। এই সকল কোম্পানিসমূহ এখনো উৎপাদন কার্যক্রম শুরু করেনি বলে এদেরকে গ্রিন ফিল্ড কোম্পানি নামে অভিহিত করা হয়।

‘এন’ ক্যাটাগরি : নতুন তালিকাভুক্ত কোম্পানিসমূহ এই ক্যাটাগরিভুক্ত।

‘জেড’ ক্যাটাগরি : যে সকল কোম্পানিসমূহ নিয়মিত এজিএম করে না অথবা লভ্যাংশ প্রদান করে না, তারা এই ক্যাটাগরিভুক্ত।

এজিএম : এটি হচ্ছে কোম্পানির Annual General Meeting (বার্ষিক সাধারণ সভা)র সংক্ষিপ্তরূপ।

শেয়ার বাজার সূচক বা স্টক মার্কেট ইনডেক্স :

সাধারণ সূচক বলতে বোঝায় কোন ভিত্তি সময়ের মান সাপেক্ষে পরবর্তী সময়গুলোর মানের পরিবর্তনকে। শেয়ার বাজার সূচক হচ্ছে একটি সংখ্যা বা পরিমাপের একক, যা কোনো একটি নির্দিষ্ট দিনে ভিত্তি-দিনের তুলনায় একটি বাজারের সিকিউরিটিসমূহের আপেক্ষিক দাম বা মূল্যের স্তর নির্দেশ করে। প্রতিটি সূচকের শুরুতেই একটি ভিত্তি-দিন ও ভিত্তি-সংখ্যা ধরা হয় যা সাধারণ ১০০ বা ১০০০ হতে পারে। সিএসইর সকল সূচকের ভিত্তি-সংখ্যা ১০০০ এবং ভিত্তি-দিন ৩০ ডিসেম্বর ১৯৯৯। শুধুমাত্র সিএসসিএক্স-এর ভিত্তি দিন ১৫ এপ্রিল ২০০১ (যে দিন থেকে সিকিউরিটিসমূহের ক্যাটাগরি প্রকাশিত হয়)। সিএসই-তে সূচকের ল্যাসপিয়ার পদ্ধতি ব্যবহার করা হয়। সিএসইর সূচকসমূহ হলোঃ

সিএসই-৩০ মূল্যসূচক : এটি নির্বাচিত ৩০টি কোম্পানি নিয়ে গঠিত একটি সূচক। এতে অন্তর্ভুক্ত কোম্পানিসমূহ বাছাইয়ের জন্য দ্বিত্ববিশিষ্ট পদ্ধতি অনুসরণ করা হয়। প্রথম স্তর পদ্ধতিতে, প্রাথমিক নির্বাচনের জন্য কিছু মৌলিক নীতি বা মান অনুসরণ করা হয়। দ্বিতীয় স্তর পদ্ধতিতে প্রথমস্তর থেকে উত্তীর্ণ কোম্পানিগুলোকে সুনির্দিষ্ট কতগুলো বিষয়ের ভিত্তিতে ভর বন্টনের মাধ্যমে ৩০টি কোম্পানিকে বাছাইয়ের কাজ সম্পন্ন করা হয়।

সিএসসিএক্স (সিএসই সিলেকটিভ ক্যাটাগরিজ ইনডেক্স) : এই সূচকে 'জেড' ক্যাটাগরিভুক্ত কোম্পানি ব্যতীত সকল ক্যাটাগরিভুক্ত কোম্পানিসমূহ অন্তর্ভুক্ত থাকে।

সিএএসপিআই (সিএসই সার্বিক শেয়ার মূল্যসূচক) : এই সূচকে সিএসইতে তালিকাভুক্ত সকল ক্যাটাগরিভুক্ত কোম্পানিসমূহ অন্তর্ভুক্ত থাকে। এখানে উল্লেখ্য, যে সকল কোম্পানিতে ধারাবাহিকভাবে দীর্ঘ সময় লেনদেন হয় না এবং যেগুলোর লেনদেন অনির্দিষ্টকালের জন্য স্থগিত থাকে, সেগুলোকে সূচকের বাইরে রাখা হয়। সিএসইর সকল নতুন তালিকাভুক্ত কোম্পানিকে প্রথম পাঁচ লেনদেন দিবসের পরে সূচকের অন্তর্ভুক্ত করা হয়।

সেক্টোরাল ইনডেক্স বা খাতভিত্তিক সূচক : সিএসইতে তালিকাভুক্ত কোম্পানিসমূহকে ব্যবসার ধরনের ভিত্তিতে ভিন্ন ভিন্ন খাতে অন্তর্ভুক্ত করা হয়। এইসব ভিন্ন ভিন্ন খাতের জন্য ভিন্ন ভিন্ন সূচক প্রকাশ করা হয়ে থাকে যা সেক্টোরাল ইনডেক্স বা খাতভিত্তিক সূচক নামে পরিচিত। সিএসই-তে ১৯টি খাতের সূচক প্রকাশ করা হয়ে থাকে।

এনএভি : এনএভি হচ্ছে ইংরেজি নেট অ্যাসেট ভেল্যুর সংক্ষিপ্ত রূপ। একটি নির্দিষ্ট দিনে কোন কোম্পানির যাবতীয় সম্পদ হতে দায় বাদ দেওয়ার পর অবশিষ্ট অংশকে ইস্যুকৃত শেয়ার সংখ্যা দ্বারা ভাগ করার ফলে একক শেয়ার প্রতি সম্পদ বা নেট অ্যাসেট ভেল্যু পাওয়া যায়।

$$\text{শেয়ার প্রতি এনএভি} = \frac{\text{মোট সম্পদ} - \text{মোট দায়}}{\text{মোট ইস্যুকৃত শেয়ার সংখ্যা}}$$

(একটি নির্দিষ্ট তারিখে)

সিএসই বাজার পরিক্রমায় কোন কোম্পানির এনএভি'র হিসাব উক্ত কোম্পানির সর্বশেষ নিরীক্ষিত হিসাবের ভিত্তিতে প্রদান করা হয়।

আইপিও : আইপিও হচ্ছে ইংরেজি শব্দ IPO এর বাংলায় লিখিত উচ্চারণ। যা ইনিশিয়াল পাবলিক অফারিং-এর সংক্ষিপ্তরূপ। সাধারণভাবে আইপিও বলতে সেই পর্যায়কে বোঝায় যখন কোম্পানি প্রথমবারের মত বাজারে শেয়ার ইস্যু করে, অর্থাৎ কোম্পানির মালিকানাভুক্ত বিনিয়োগকারীদের মধ্যে প্রথমবার দরখাস্তের ভিত্তিতে বিক্রি করা হয়।

প্রাইমারি মার্কেট : যে মার্কেটে কোম্পানি প্রথমবারের মতো শেয়ার ইস্যু করে থাকে তাকে প্রাইমারি মার্কেট বলা হয়। অর্থাৎ যে মার্কেটে আইপিও ইস্যু করা হয় তাই প্রাইমারি মার্কেট।

সেকেন্ডারি মার্কেট : যে মার্কেটে বিনিয়োগকারীদের মধ্যে কোম্পানি কর্তৃক ইস্যুকৃত শেয়ারসমূহ লেনদেন করা হয় তাকে সেকেন্ডারি মার্কেট বলা হয়। এই মার্কেটে বিনিয়োগকারীরা নিজেদের মধ্যে শেয়ার ক্রয়-বিক্রয় করে থাকে।

অভিহিত মূল্য : শেয়ার প্রতি ন্যূনতম মূল্য, যা কোম্পানির ব্যালেন্সশীটে লিপিবদ্ধ হয়ে হয়ে থাকে। যেমন-প্রতি শেয়ার ১০টাকা, ১০০টাকা ইত্যাদি।

প্রিমিয়াম : শেয়ার অভিহিত মূল্যের অতিরিক্ত যে মূল্য কোম্পানি গ্রহণ করে থাকে তাই প্রিমিয়াম হিসেবে বিবেচিত হয়। সাধারণ কোম্পানির সুনাম, দক্ষতা, পরিসম্পদ ইত্যাদির জন্য এই অতিরিক্ত অর্থ প্রদান করা হয়।

মার্কেট লট : এটি হচ্ছে কোন কোম্পানি কর্তৃক নির্দিষ্টকৃত ন্যূনতম শেয়ার সংখ্যা যা থেকে কম পরিমাণ শেয়ার সাধারণত ক্রয় বা বিক্রয় করা যায় না। অর্থাৎ এ ক্ষেত্রে সেকেন্ডারি মার্কেট থেকে উক্ত কোম্পানির শেয়ার ক্রয় বা বিক্রয় করতে হলে শেয়ার সংখ্যা হতে হবে ন্যূনতম মার্কেট লট-এর সমান বা এর গুণিতক। যেমন-১০টি, ৫০টি, ১০০টি ইত্যাদি।

টিক প্রাইস : এটি হচ্ছে সিকিউরিটিজ ক্রয়-বিক্রয়ের ক্ষেত্রে ন্যূনতম ভগ্নাংশিক পরিমাণ অর্থাৎ অর্ডার দেয়ার ক্ষেত্রে বিভিন্ন অর্ডারের মধ্যে পার্থক্য এই টিক প্রাইস-এর সমান বা এর গুণিতক হবে, যেমন-২৫ পয়সা টিক প্রাইস। এই ক্ষেত্রে অর্ডার সমূহের পার্থক্য ২৫ পয়সা গুণিতক হবে। অন্য কোন সংখ্যা যেমন-২১ পয়সা, ২২ পয়সা ইত্যাদি হবে। না।

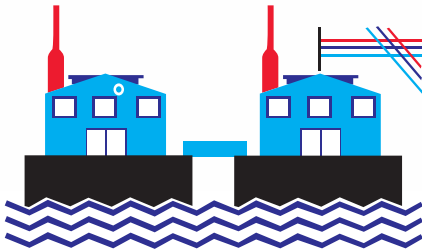
সিএসইর ওভার দ্য কাউন্টারভুক্ত সিকিউরিটিসমূহ

| কোম্পানির নাম | লেনদেনকৃত শেয়ার সংখ্যা (০০০) | লেনদেন মূল্য (কোটি টাকা) | বার্ষিক সর্বোচ্চ দর | বার্ষিক সর্বনিম্ন দর | শেষ বাজার দর | বর্ষ শেষ | সর্বশেষ এজিএম তারিখ | শেয়ার প্রতি আয় | ডিভিডেন্ড |
|---------------------------|-------------------------------------|--------------------------------|---------------------------|----------------------------|--------------------|-------------|------------------------|---------------------|------------|
| আশরাফ টেক্সটাইল | ৫৬০৩.১৬ | ৬.২৮ | ১৬.৫০ | ৮.৬০ | ১৬.৫০ | ৩০/০৬/১১ | ৮/১২/২০১১ | -০.৩১ | - |
| বিডি ডায়িং | ৩.১৮ | ০.০১ | ৫১.৭৫ | ৩৪.০০ | ৪৫.০০ | ৩১/১২/১১ | | -২৯.৬৩ | - |
| চিক টেক্স | ৫৭৫ | ০.১৫ | ২.৭০ | ২.৫০ | ২.৫০ | | | | |
| ডায়নামিক টেক্সটাইল | ৪৯৫.৪৪ | ১.৮০ | ৫৩.০০ | ১৮.৫০ | ৩১.২৫ | | | | |
| ঈগল স্টার | ১৭২.৯৫ | ০.২০ | ১৫.৪০ | ৬.৮০ | ১০.০০ | ৩০/০৬/১১ | ১৬/১১/১১ | -৬.০৬ | - |
| জেম নিটওয়্যার | ০.৩ | ০.০০ | ২৬.০০ | ২২.২৫ | ২২.২৫ | | | | |
| জিএমজি ইন্ডাস্ট্রিজ | ০.৫৫ | ০.০০ | ৪৩.৫০ | ৩৬.৩০ | ৪৩.৫০ | ৩০/০৬/০৯ | ২৫/১১/১০ | ১০.২৯ | - |
| এম. এইচ. গার্মেন্টস | ২৯.২ | ০.০৮ | ৩৬.৫০ | ১০.০০ | ২৮.০০ | | | | |
| মিতা টেক্সটাইল | ৬.৩৬ | ০.০৩ | ৬২.০০ | ৩৪.০০ | ৬২.০০ | ৩০/০৬/১০ | | -৪৯.৩৭ | - |
| সজীব নিটওয়্যার | ১৫.০৫ | ০.০৫ | ৪৩.০০ | ২০.০০ | ৪১.০০ | | | | |
| শ্রীপুর টেক্সটাইলস | ১.৬ | ০.০০ | ৩৭.০০ | ১৮.৭৫ | ৩৭.০০ | ৩১/১২/১১ | ২৬/১২/১২ | -৫২.০২ | - |
| তমিজউদ্দিন টেক্সটাইল | ০.৮৮ | ০.০০ | ৪১.২৫ | ৩১.৫০ | ৪১.২৫ | ৩০/০৬/১০ | ২২/১২/১১ | ৩.৪ | ১০% বোনাস* |
| এপেক্স ওয়েভিং | ৬১২.২৩৬ | ৯.৩০ | ২৪১.৫০ | ১০৫.৭৫ | ১৫৯.৫০ | ৩০/০৬/১১ | | -৪৪.৯৭ | - |
| মুন ফেব্রিক্স | ৩৬৫.২ | ৩.৫৭ | ১৮১.০০ | ৫৮.২৫ | ৭২.২৫ | ৩১/১২/১১ | ২৮/০৬/১২ | -৫.৪৭ | - |
| আল-আমিন কেমিক্যাল | ৭০০ | ০.৭০ | ১৬.৯০ | ৫.০০ | ১৫.৪০ | ৩০/০৬/১১ | ২৭/১২/১১ | -০.৩৮ | - |
| বিসিআইএল | ৮.৩৫ | ০.০৫ | ৬৯.০০ | ৪০.০০ | ৫৯.০০ | ৩০/০৬/১১ | | -৬.৭৫ | - |
| জে. এইচ. কেমিক্যাল | ৬৭.১ | ০.১৮ | ৩৫.২৫ | ২০.০০ | ২৪.৭৫ | | | | |
| পারফিউম কেমিক্যাল+ | ৬.১ | ০.০৪ | ৯৩.০০ | ৪১.০০ | ৫৭.৭৫ | ৩০/০৬/১১ | | ০.০৪ | - |
| টিবিএল | ০.০৬ | ০.০০ | ৪৭৫.০০ | ৪২০.০০ | ৪২০.০০ | ৩১/১২/১১ | | -৭.৯ | - |
| বেঙ্গল বিস্কুট | ১২.৩৬ | ০.১৪ | ১৮৫.০০ | ৫৫.০০ | ১৭৪.৭৫ | ৩০/০৬/১১ | | -৪.৬১ | - |
| গচিহাটা | ৬১১.০৫ | ২.৬৫ | ৮০.০০ | ১৫.৭৫ | ৭৫.৫০ | ৩০/০৬/১১ | ২৮/১২/১১ | -৩.২১ | - |
| জার্মান বাংলা জে. ভি. ফুড | ২৮৫৩.৫ | ০.৮০ | ৪.৬০ | ১.৪০ | ৪.৬০ | | | | |
| মেঘনা শ্রিম্প | ১৪৮.০৬ | ১.০৫ | ১১৭.০০ | ২৬.০০ | ১০৫.০০ | ৩১/১২/১১ | ১৯/০৯/১২ | -২১.৯১ | - |
| মেঘনা ভেজিটেবল অয়েল | ৩.৫৫ | ০.০১ | ৩৭.৫০ | ২৫.০০ | ২৮.০০ | ৩০/০৬/১১ | | -১.২৯ | - |
| মোনা ফুড | ৯৫ | ০.৪১ | ৫৭.৫০ | ৩০.২৫ | ৩৯.২৫ | | | | |
| রাসমাটি ফুড প্রোডাক্টস | ২৮০৫ | ২.৩৩ | ১৪.৬০ | ৩.৯০ | ১৩.৩০ | ৩০/০৬/১১ | ২৮/১২/১১ | -০.৩৪ | - |
| রাসপিট (ইনক) বিডি | ৭৮১২ | ১.৪১ | ২.৫ | ১.৩ | ১.৮ | | | | |
| রূপন অয়েল | ৭৩৭৩.৭ | ১১.৫৬ | ৩৩ | ১০.১ | ১৪.০৬ | | | | |
| গালফ ফুডস | ৯.৩৫ | ০.১৫ | ২৫০.০০ | ১০৪.০০ | ১৫৫.০০ | ৩০/০৬/১১ | ২৭/১০/১১ | ২.৯৪ | - |
| ঢাকা ফিশারিজ | ৩.৫৫ | ০.১১ | ৩৮০.০০ | ১৪৬.২৫ | ৩৩০.০০ | | | | |
| মল্লিকর্ষনসিমেন্ট | ২১১৬৪ | ২১.৪৩ | ১৮.৯০ | ৪.৭০ | ১৭.৯০ | ৩০/০৬/১১ | | -১.৩৭৫ | - |
| | ১৩৬.৩৩১ | ৩.৫৬ | ৩৬০.০০ | ১৮৬.০০ | ২৬৭.০০ | ৩০/০৬/১১ | | ০.০২ | ১০% কাশ |
| বিডি জিপার | ১০.৫৫ | ০.০৩ | ৪৬.৫০ | ১৯.০০ | ৪৫.০০ | ৩০/০৬/১১ | | -৫.০২ | - |
| বিডি লাগেজ | ৯৯.৪৫ | ০.৩৪ | ৫০.০০ | ২১.০০ | ৩০.৫০ | ৩০/০৬/১১ | | -১৩.০৯ | - |
| ওয়ার্ডারল্যান্ড টয়স | ১০১.৯ | ০.৫৮ | ৭৯.৭৫ | ৩৯.০০ | ৬৯.২৫ | ৩০/০৬/১১ | ৮/১১/২০১১ | ২.০৯ | - |
| লেস্কোকো | ৬০.১৬ | ১.৬২ | ৩৮৪.০০ | ১৮০.২৫ | ২৮০.০০ | | | | |
| এক্সেলশিয়র শুজ | ১৭.১৫ | ০.০৩ | ২১.৭৫ | ১২.০০ | ১২.৭৫ | ৩০/০৯/১১ | ২৭/০৯/১২ | ১.১৩ | - |
| মার্ক বিডি শিল্প | ১৬৮৩.২ | ৩.১৩ | ২৬.৫০ | ১৩.০০ | ১৮.০০ | | | | |
| প্যারাগন লোদার | ৬০.৭ | ০.১১ | ২৬.০০ | ১১.২৫ | ১৩.৫০ | | | | |
| বিডি মনোস্পুল পেপার | ০.০০৬ | ০.০০ | ৩৭.২৫ | ৩৭.২৫ | ৩৭.২৫ | ৩০/০৬/১১ | ২৯/১২/১১ | ৪.৩৬ | - |
| ম্যাক এক্টারপ্রাইজ | ২১০.১৫৪ | ০.৬১ | ৪২.৫০ | ১৪.০০ | ৩৯.২৫ | | | | |
| ম্যাক পেপার | ৪.৪৮ | ০.০১ | ৪২.০০ | ১৪.২৫ | ৩৬.২৫ | | | | |
| গম্বা প্রিন্টার্স | ০.৫ | ০.০০ | ৫.৯০ | ৫.৯০ | ৫.৯০ | ৩১/১২/০৮ | ১২/১১/২০০৯ | | - |
| সোনালি পেপার | ১৫.১ | ০.০২ | ১৫.৯ | ৯ | ৯ | | | | |
| ন্যাশনাল অক্সিজেন | ৪.৬৫ | ০.০৩ | ৭৬.৫ | ৫০ | ৭৩ | | | | |
| রাসপিট ডাটা | ১৩৯৯.৫ | ০.৪৭ | ৪.২০ | ২.৭০ | ৩.৩০ | | | | |
| বেঙ্গল ফাইন সিরামিক | ১.৯ | ০.০১ | ১০০.০০ | ৫৫.০০ | ৭৮.৭৫ | ৩০/০৬/১১ | ২৯/১২/১১ | -১৭৮.০১ | - |
| খাজা মোজাইক | ৩.৫ | ০.০০ | ৮.৭০ | ৩.৬০ | ৮.৭০ | | | | |
| আরএইচ বল পেন | ১২৫০৯.৭৫ | ১৭.৩৯ | ২৩.৫০ | ৫.১০ | ২২.৭০ | | | | |
| আলফা টোবাকো | ৬২.৬ | ০.১৯ | ১,০৩২.০০ | ১৭.০০ | ২৭.২০ | ৩০/০৯/১১ | ৫/৪/২০১২ | -১৭.৬৮ | - |
| জাগো কর্পোরেশন | ৪৩.৫ | ০.৩১ | ১১২.০০ | ৩৬.৭৫ | ৩৯.৭৫ | ৩১/১২/১০ | | ০.১ | - |
| মুন ফেব্রিক্স | ১৮৫০০ | | | | ৬.৭০ | | ০৫.০৪.২০১৫ | | |

| Company Name | QTY. | Pr.(Tk.) | Execution Date |
|---------------------------------|--------|----------|----------------|
| Sonali Paper | 605800 | 208.00 | 09.07.2019 |
| Lexco Ltd. | 16800 | 19.00 | 04.07.2019 |
| Jessore Cement | 750 | 55.40 | 04.07.2019 |
| Sonali Paper & Board Mills Ltd. | 238000 | 210.00 | 27.06.2019 |



শিক্ষাই আলো
আর শিক্ষার জন্য যে আলো
তার জন্য আমরা



Khulna Power Company Ltd.

Landmark (3rd Floor), 12-14 Gulshan North C/A, Gulshan 2, Dhaka -1212
Bangladesh, Tel : (8802) 8810932, 8810892, 8810868, 8824217, 8823940
Fax : (8802) 8823989, Email : kpcl@khulnapower.com

RUNNER
motorcycles

জন্ম থেকেই
বাংলাদেশী



KNIGHT RIDER
RIDE BEYOND ETERNITY

অরিজিনাল মূল্য ~~১৬৬,০০০~~
অফার মূল্য ১৪৪,০০০

TURBO
125

অরিজিনাল মূল্য ~~১৩০,০০০~~
অফার মূল্য ১১৮,০০০

Race+
Let's fly... together again

অরিজিনাল মূল্য ~~৯৯,০০০~~
অফার মূল্য ৮৩,০০০

* অফারটি সীমিত সময়ের জন্য।

www.runnerbd.com
f | y | RunnerMotorcycles



CALL US
096 11222000, 16273 (Mobile Only)

এস. আলম কোল্ড রোলড স্টীল লিঃ (NOF)

সারা বাংলাদেশের সেরা টিন এস. আলম ডেউ টিন

এস. আলম টার্কি মার্কা ডেউ টিন

- | সর্বাধুনিক প্রক্রিয়ায় প্রস্তুত।
- | উৎপাদনের প্রতিটি স্তরে আন্তর্জাতিক পদ্ধতিতে মান নিয়ন্ত্রন।
- | হাতের স্পর্শ ছাড়া।
- | টিকে বেশি দিন।



S. ALAM GROUP

| CORPORATE OFFICE |

S. Alam Bhaban, 2119 Asadgonj, Chittagong, Bangladesh.

Tel : +880-31-636649, 636997, 611426, 611195 | Fax : +880-31-618187 | e-mail : sag@s.alamgroupbd.com

www.s.alamgroupbd.com

Coppertech, Nothing Left to Worry



Our Product

We are specialized in providing well designed Copper Tube, Pipe, Rod, Strip, Wire and Busbar. These products are manufactured using technologically advanced machineries and equipment. Owing to their high durability and quality, there has been a consistent increase in the demand of these copper products. We have developed a reputation as the copper product manufacturer in the country for superior service and quality.

COPPER BUS BAR

Specifications:

Product OD/Width : 20 mm to 170 mm
 Thickness : 3 mm to 15 mm
 Max. Length : 6 m

Application:

Electrical

Application Details:

Electrical power distribution, Switchboards, Substations and other electric apparatus



COPPER TUBE

Specifications:
 Product OD/Width : 6.35 mm to 100 mm
 Thickness : 0.25 mm to 2.00 mm
 Max. Length (pc/coil) : 50 ft/ 15 mt

Application:
 ACR, Compressed Air, NG, LP Gas Transmission

Application Details:
 Domestic Water Service and Distribution, Fire Protection, Solar, Fuel/Fuel Oil, HVAC, Snow Melting, Compressed Air, Natural Gas, LP Gas, Vacuum, Drain, Waste, Vent




COPPER ROD

Specifications:
 Product OD/Width : 5 mm to 52 mm
 Max. Length : 6 m/ 20 ft

Application:
 Electrical Earthing

Application Details:
 Transformers, Earthing and other suitable electrical application



BUET TESTED



COPPER PIPE

Specifications:
 Product OD/Width : 6 mm to 58.8 mm
 Thickness : 0.80 mm to 4 mm
 Length : 18 ft/6 m

Application:
 Plumbing/ ACR/ DWV/ Medical Gas/ Air Conditioning

Application Details:
 Domestic Water Service and Distribution, Fire Protection, Solar, Fuel/Fuel Oil, HVAC, Snow Melting, Compressed Air, Natural Gas, LP Gas, Vacuum, Drain, Waste, Vent



COPPER STRIP (Naked/Paper Coated)

Specifications:
 Product OD/Width : 4 mm to 15 mm
 Thickness : 1.5 mm to 5 mm
 Weight (pcs/roll) : As per customer's requirement

Application:
 Electrical Earthing/ Transformer

Application Details:
 Transformers, Earthing and other suitable electrical application



COPPER WIRE

Specifications:
 Product OD/Width : 0.8 mm to 12.7 mm
 Length (pcs/coil) : As required
 Weight (pcs/coil) : As per customer's requirement

Application:
 Electrical/ Earthing

Application Details:
 Telecommunications, Electronics Circuitry, Earthing and other suitable Electrical Application.



Coppertech Industries Ltd.

House 214 (4th Floor), Road 13, New DOHS, Mohakhali, Dhaka 1206
 Phone: +880 2 8715809, Fax: +880 2 8715867, E-mail: info@coppertechbd.com



HFL HAMID FABRICS LTD.

Hamid Tower (5th & 6th Floor) 24, Gulshan C/A, Circle-2, Dhaka-1212.
Phone: (+8802) 8834564-5, 8834104, (+8802) 9894589, 8814775, (+8802) 8833549
Fax: (+8802) 8813077, Email: info@mahingroup.com, Web site: www.mahingroup.com



রাস্তায় আস্থার প্রতীক

বাংলাদেশের সবচেয়ে জনপ্রিয়
১৬১৬ আই এল (২০'/২৪')
ট্রাক / কভার ড্যান



। এইচ সিরিজ শক্তিশালী ইঞ্জিন | ইনলাইন ফুয়েল পাম্প-বি এস ৩ |
। অধিক বহন ক্ষমতা | ডাবল ফ্লিচ শক্তিশালী চ্যাসিস |

বাংলাদেশে একমাত্র পরিবেশক:
 **ইফাদ অটোম লিমিটেড**

রেজিস্টার্ড অফিস: নরসিংহপুর, আশুলিয়া, সাভার, ঢাকা
কর্পোরেট অফিস: সোনারতরী টাওয়ার, ১২ বিপনন বাণিজ্যিক এলাকা, সোনারগাঁও রোড, ঢাকা-১০০০
ফোন: ৯৬৩২৭৫৩-৭, ই-মেইল: contact@ifadgroup.com, ওয়েবসাইট: www.ifadgroup.com

হটলাইন
১৬৬৯৮



ORION GROUP (www.orion-group.net), is one of the fastest growing business conglomerates in Bangladesh with its diversified operations in key business areas like Pharma & Healthcare, Infrastructure Development, Power Generation & Energy, Real Estate & Construction, Cosmetics & Toiletries, Food & High-tech Agro, Textiles & Garments, Sports & Event Management, Home Appliance.

Apart from leadership in pharmaceutical and healthcare sector in the country, **ORION** is extremely successful in power generation, energy and infrastructure development sectors. **ORION GROUP** recognizes the challenges the country faces to meet the acute power crisis and to deliver reliable and dependable electricity at affordable prices. Realizing this need, **ORION** has extensively focused on investments in Power Generation and Energy sectors through major investment undertakings and significantly contributed to the country's national economy's stability through the right business to business strategy.



Redefining life... Rebuilding nation



Orion Pharma Ltd.



Orion Infusion Ltd.



Orion Biocare Ltd.



Orion Infrastructure Ltd.



Panbo Bangla Mushroom Ltd.



Orion Gas Ltd.



Kohinoor Chemical Company (BD) Ltd.



Jafflong Tea Co. Ltd.



Dutch Bangla Power & Associates Ltd.



Orion Power Meghnaghat Ltd.



Digital Power & Associates Ltd.



City Centre



Orion Knit Textiles Ltd.



Orion Power Khulna Ltd.



Orion Power Dhaka Ltd.



Noakhali Gold Foods Ltd.



Orion Properties Ltd.



Orion Sports & Events Ltd.



Orion Home Appliance Ltd.

Corporate Office : Orion House, 153-154 Tejgaon Industrial Area, Dhaka-1208, Bangladesh.

Tel : +88-02-8870133, +88-02-8870134 (PABX), Fax : +88-02-8870108

E-mail : orion@orion-group.net; Web : www.orion-group.net



FR SKIN COATED CABLES

- ১ অগ্নি প্রতিবন্ধক ইন্সুলেশন (IEC-60332)
- ১ ১০১% (আইএসিএস) কপার কন্ডাক্টিভিটি
- ১ ৯৯.৯৯% বিশুদ্ধ কপার
- ১ পরিবেশ বান্ধব
- ১ বিদ্যুৎ সাশ্রয়ী
- ১ সীসা মুক্ত স্কীন কোটেড ইন্সুলেশন
- ১ উচ্চমান সম্পন্ন ইন্সুলেশন রেজিস্টিয়ান্স



Environment BBS Cables Friendly
Cables



+8801755597727

www.bbscables.com.bd

f / bbscables



ML DYEING LIMITED is a 100% export oriented yarn dyeing industry. We are committed to supply best quality products on time.

Please feel free to communicate with us:

Corporate Office:

House No: 11 (Floor: 6-A), Road No: 12, Block-F,
Niketon, Gulshan-1, Dhaka-1212.

Phone No: +88 02 9858734

Fax No: +88 02 9858735

Email: info@mldyeing.com

Fax No : 88-02-48810055

Phone No : 88-02-48810050

গ্রাহক আবেদন পত্র

সিএসই বাজার পরিক্রমা (মাসিক)

আমি চট্টগ্রাম স্টক এক্সচেঞ্জের মাসিক বাজার পরিক্রমার
নিম্নে উল্লেখিত মেয়াদের জন্য গ্রাহক হতে ইচ্ছুক :

- এক বছরে (১২সংখ্যা) জুন এবং ডিসেম্বরে
অর্ধ বার্ষিকী ও বর্ষশেষ সংখ্যা সহ (ডাক খরচ ১০০ টাকা)
মোট টাকা (৬০০+১০০) = ৭০০ টাকা
- ৬ মাস (৬ সংখ্যা) অর্ধ বার্ষিকী অথবা
বর্ষশেষ সংখ্যা (ডাক খরচ ৬০ টাকা সহ) ৩৬০ টাকা
- প্রবাসী বার্ষিক গ্রাহক ফি ৩০ মার্কিন ডলার
(ডাক খরচ সহ)

সিএসই পোর্টফোলিও (ত্রৈমাসিক)

আমি চট্টগ্রাম স্টক এক্সচেঞ্জের পোর্টফোলিও (ত্রৈমাসিক) এর
নিম্নে উল্লেখিত মেয়াদের জন্য গ্রাহক হতে ইচ্ছুক :

- এক বছরে (৪সংখ্যা) (ডাক খরচ ৮০ টাকা)
মোট টাকা (৪০০+৮০) = ৪৮০ টাকা
- ৬ মাস (২ সংখ্যা) (ডাক খরচ ৪০ টাকা সহ)
মোট টাকা (২০০+৪০) = ২৪০ টাকা
- প্রবাসী বার্ষিক গ্রাহক ফি ১৫ মার্কিন ডলার
(ডাক খরচ সহ)

জনাব/ জনাবা _____

ঠিকানা: _____

থানা: _____

জেলা: _____

দেশ: _____

পোস্ট কোড: _____

ফোন: _____

মোবাইল: _____

ই-মেইল: _____

ব্যাংক: _____

শাখা: _____

তারিখ: _____

মূল্য বাজার পরিক্রমা ৬০০/- (এক বছর), ৩০০/- (ছয় মাস); পোর্টফোলিও ৪০০/- (এক বছর), ২০০/- (৬ মাস)

স্বাক্ষর : _____

তারিখ: _____

গ্রাহক হবার জন্য চট্টগ্রাম স্টক এক্সচেঞ্জের অনুকূলে নিম্ন প্রদত্ত ঠিকানায় প্রয়োজনীয় খরচ এবং ঠিকানা প্রদানের জন্য আপনাকে অনুরোধ করা যাচ্ছে (চট্টগ্রামের জন্য নগদ এবং চট্টগ্রামের বাইরের জন্য ব্যাংক ড্রাফট/পে অর্ডার):

মোহাম্মদ জাবেদ সারোয়ার

মার্কেট ডেভেলপমেন্ট

চট্টগ্রাম স্টক এক্সচেঞ্জ লি:

১০৮০ শেখ মুজিব রোড, আখাবাদ, চট্টগ্রাম, বাংলাদেশ।

গ্রাহক আবেদন পত্র

রশিদ নং:

সিএসই'র মাসিক বাজার পরিক্রমা, ত্রৈমাসিক পোর্টফোলিও এবং অন্যান্য তথ্য ও অনুসন্ধানের জন্য যোগাযোগ করুন :

ফোন : ৮৮-০৩১-৭২৬৯৭২, ৭১৪৬৩২/৩, ৭২০৮৭১/৩ এক্সটেনশন-১২৮, ফ্যাক্স : ৮৮-০৩১-৭১৪১০১



Esquire

100%
 Export oriented
 Knit Garments Factory
 having a composite facilities
 of
 Knitting,
 Fabric Dyeing,
 Yarn Dyeing,
 Cutting,
 Sewing,
 Industrial Laundry,
 Embroidery,
 Printing,
 Washing.

- Fully automated State of art eco-friendly machinery.
- Own design studio certifies by ONLY for best design innovation.
- Lab accredited by NABL, ESPRIT, C&A, NEXT.
- 1 stop solution for all kinds of Knitted Garments.



Esquire Knit Composite Ltd

Certified By



Corporate office: Esquire Tower, 21, Shaheed Tajuddin Ahmed Sarani, Tejgaon I/A, Dhaka-1208, Bangladesh. Tel: 096 02 333888, Fax: 88 02 9139390
 E-mail: ehsan@esquirebd.com. Web: www.esquire.com.bd

Factory: ■ Kanchpur, Sonargaon, Narayanganj, Bangladesh ■ Jamirdia, Valuka, Mymensingh ■ Jamaldi, Gazaria, Munshigonj, Bangladesh.
 ■ BSCIC industrial Area, Kanchpur, Sonargaon, Narayanganj, Bangladesh.

Member of  Esquire Group

পুঁজিবাজার বিষয়ে প্রথম
মাসিক বাংলা প্রকাশনা
সিএসই বাজার পরিক্রমা
প্রকাশনার ত্রয়োদশ বছর

A Review of Capital Market
& National Economy by
Chittagong Stock Exchange

PORTFOLIO
A Quarterly Journal
since CSE's Inception



প্রাণিস্থান : সিএসই প্রকাশনা কেন্দ্র
সিএসই কর্পোরেট অফিস : ১০৮০, শেখ মুজিব রোড, আখাবাদ, চট্টগ্রাম
ফোন : ৮৮-০৩১-৭২৬৯৭২; ৭১৪৬৩২-৩, ৭২০৮৭১-৩, এক্সটেনশন : ১২৮
ফ্যাক্স : ৭১৪১০১ ই-মেইল : cse@cse.com.bd
ওয়েব সাইট : www.cse.com.bd
সিএসই ঢাকা অফিস : ইউনুস ট্রেড সেন্টার (লেভেল-১৫),
৫২-৫৩ দিলকুশা বা/এ, ঢাকা-১০০০ ফোন : ৮৮-০২-৯৫১৩৯১১-১৫,
এক্সটেনশন : ১১৭; ই-মেইল : Quamrunnessa@cse.com.bd, ফ্যাক্স : ০২-৯৫১৩৯০৬
সিএসই সিলেট অফিস : আনন্দ টাওয়ার (৪র্থ তলা), উত্তর ধোপাদিঘির পার,
জেলা রোড, সিলেট-৩১০০ ফোন : ০৮৮-০৮২১-৭২১৫৪৯; ৭২১২১৩, ৭২১২১৫
ফ্যাক্স : ৭২১২১৪ ই-মেইল : nazim@cse.com.bd

সিএসই বাজার পরিক্রমা-মূল্য ৫০ টাকা

To collect the journal contact : CSE Publication Center
CSE Corporate Office : 1080, Sheikh Mujib Road,
Agrabad, Chittagong.
Tel # 88-0031-726972; 714632-3; 720871-3; Ext. 128
Email : cse@cse.com.bd;
Website : www.cse.com.bd
CSE Dhaka Office : Eunoos Trade Center (Level-15)
52-53 Dilkusha C/A, Dhaka-1000
Email : Quamrunnessa@cse.com.bd
Tel : 88-02-9513911-15 Ext. : 117; Fax : 88-02-9513906
CSE Sylhet Office : Ananda Tower (3rd Floor); North Bank
of Dhopadighi; Jail Road; Sylhet-3100; E-mail : nazim@cse.com.bd
Tel # 88-0821-721549; 721213; 721215 Fax : 721214

PORTFOLIO-Price Taka 100

Quality ensures us to be
the **Export Leader**





MADE IN BANGLADESH

M.I. CEMENT FACTORY LTD.

www.crowncement.com



where hospitality is our culture



The Peninsula Chittagong

(Best Business Hotel in Town)

BCB, ICC, AFC Approved Hotel

Bulbul Centre, 486/B O.R. Nizam Road
CDA Avenue, Chittagong 4100, Bangladesh
PABX: +88 (031) 2850860 (auto-hunting)
Fax: + 88 (031) 624385, 632506
Email: reservation@peninsulactg.com
Web: www.peninsulactg.com

Hotline: +88-01195061737

144 guestrooms including 8 luxury suites
with central AC & fulltime power backup
Highspeed internet & cable TV

Laguna restaurant with international cuisine
Coral A and B Private dining facilities
Cafe24 twenty four hour lobby cafe
Club21 BBQ & Indian restaurant
Flamingo fine dining restaurant

Two exclusive board meeting rooms
(with large screen TV & video projection system)
Preferred two large banquet hall to
accomodate large wedding & meetings

Fitness Centre, Sauna, Steambath, Jacuzzi
Rooftop heated swimming pool
Gift shop & Barbar shop
Authentic Thai SPA

OUR NEW OUTLETS



Sports
Lounge

Flamingo
Fine Dining Restaurant



CELEBRATING

YEARS OF
GREEN DELTA INSURANCE
future is green

THANK YOU!

OUR SUBSIDIARIES

