

ISSN 2227-9776



মুজিববর্ষের অঙ্গীকার,  
উন্নয়ন-অর্থায়নের উৎস  
হবে পুঁজিবাজার

# মি এম টি বাজার পরিক্রমা

আগস্ট ২০২০



 CHITTAGONG  
STOCK  
EXCHANGE

চট্টগ্রাম স্টক এক্সচেঞ্জ লিঃ

## বোর্ড অব ডাইরেক্টরস্

আসিফ ইব্রাহিম	চেয়ারম্যান
অধ্যাপক এস. এম. সালামত উল্লাহ ভূঁইয়া	ডাইরেক্টর
মোহাম্মদ আবদুল মালেক	ডাইরেক্টর
এস. এম. আবু তৈয়ব	ডাইরেক্টর
সোহেল মোহাম্মদ শাকুর	ডাইরেক্টর
মোঃ লিয়াকত হোসেন চৌধুরী, এফসিএ, এফসিএমএ	ডাইরেক্টর
ব্যারিষ্টার আনিতা গাজী ইসলাম	ডাইরেক্টর
মীর্জা সালমান ইম্পাহানী	ডাইরেক্টর
মেজর (অবঃ) মোঃ এমদাদুল ইসলাম	ডাইরেক্টর
শাহজাদা মাহমুদ চৌধুরী	ডাইরেক্টর
মোঃ ছায়েদুর রহমান	ডাইরেক্টর
মামুন-উর-রশিদ	ব্যবস্থাপনা পরিচালক পদাধিকার বলে ডাইরেক্টর

## প্রাক্তন প্রেসিডেন্ট/চেয়ারম্যানবন্দ

আমির খসরু মাহমুদ চৌধুরী	০১.০৪.১৯৯৫ থেকে ২৪.১২.২০০১
মীর্জা সালমান ইম্পাহানী	২৫.১২.২০০১ থেকে ১৮.১১.২০০৩
হাবিবুল্লাহ খান	১৯.১১.২০০৩ থেকে ১৪.১২.২০০৫
এমকেএম মহিউদ্দিন	১৫.১২.২০০৫ থেকে ১৫.১১.২০০৭
নাসিরউদ্দিন আহমেদ চৌধুরী	১৬.১১.২০০৭ থেকে ০৮.১১.২০০৯
ফখর উদ্দিন আলী আহমেদ	০৮.১১.২০০৯ থেকে ০১.১২.২০১১
আল-মারফুফ খান এফ.সি.এ.	০২.১২.২০১১ থেকে ১৫.০২.২০১৪
ড. মোহাম্মদ আবদুল মজিদ	১৫.০২.২০১৪ থেকে ১২.০২.২০১৭
ড. এ. কে. আবদুল মোমেন	১৩.০২.২০১৭ থেকে ০৮.০১.২০১৯
মেজর জেনারেল মোহাম্মদ শামীম চৌধুরী এনভিউসি, পিএসসি (অবঃ)	৩১.০৩.২০১৯ থেকে ২৪.০২.২০২০

## এডিটোরিয়াল প্যানেল

মামুন-উর-রশিদ ম্যানেজিং ডিরেক্টর
খালেদ হামিদী ম্যানেজার, হেড অফ পাবলিকেশন
মাসুদা বেগম ডেপুটি ম্যানেজার

## চট্টগ্রাম স্টক এক্সচেঞ্জ লিঃ

কর্পোরেট অফিস :  
১০৮০ শেখ মুজিব রোড, আত্মাবাদ, চট্টগ্রাম, বাংলাদেশ।  
ফোন : ৮৮ ০৩১-৭১৪৬৩২-৩, ৭২০৮৭১-৩, ৭২৬৮০১-৫  
ফ্যাক্স : ৮৮ ০৩১-৭১৪১০১  
e-mail : cse@cse.com.bd; info@cse.com.bd  
website : www.cse.com.bd  
www.bangladeshstockmarket.com

ঢাকা অফিস :  
ইউনুস ট্রেড সেন্টার লিমিটেড (লেভেল-১৫)  
৫২-৫৩, দিলকুশা বা/এ, ঢাকা-১০০০, বাংলাদেশ।  
ফোন : ৮৮ ০২-৯৫১৩৯১১-২০, ফ্যাক্স : ৮৮ ০২-৯৫১৩৯০৬

সিলেট অফিস :  
আনন্দ টাওয়ার (৪র্থ তলা), উত্তর ধোপাদিঘর পাড়, জেল রোড, সিলেট-৩১০০  
ফোন : ৮৮ ০৮২১ ৭২১২১৩, ৭২১২১৫, ফ্যাক্স : ৮৮ ০৮২১ ৭২১২১৪

সিএসই বাজার পরিক্রমায় পরিসংখ্যান হিসেবে উপাত্তগুলো উপস্থাপনের ক্ষেত্রে যথাসাধ্য সাবধানতা অবলম্বন করা হয়েছে, যাতে উপাত্তগুলো নির্ভুলভাবে পরিবেশিত হয়। প্রকাশিত এসব তথ্য ও উপাত্তের ভিত্তিতে কেউ বিনিয়োগের সিদ্ধান্ত নিয়ে ক্ষতিগ্রস্ত হলে কর্তৃপক্ষ দায়ী থাকবে না।

## সম্পাদকীয়

সম্প্রতি বাংলাদেশ ব্যাংক অর্থবছর ২০২০-২১ এর মুদ্রানীতি ঘোষণা করে। ২৯ জুলাই ২০২০ তারিখে কেন্দ্রীয় ব্যাংকের গভর্নর মহোদয় ঘোষিত মুদ্রানীতি উক্ত ব্যাংকের ওয়েবসাইটে প্রকাশিত হয়। এতে বিগত অর্থবছরের একাধিক পর্যালোচনা রয়েছে। সেগুলোর মধ্যে জিডিপি প্রসঙ্গে বলা হয়, অর্থবছর ২০১৯-২০ এর মুদ্রানীতির একটি ইতিবাচক দিক হলো পূর্ববর্তী অর্থবছর (২০১৮-১৯) এর তুলনায় চলতি হিসাবের ঘাটতি জিডিপি'র ১.৭ শতাংশ (৫১০২ মিলিয়ন মার্কিন ডলার) হতে ১.৫ শতাংশে (৪৮৪৯ মিলিয়ন মার্কিন ডলার) হ্রাস পাওয়া। চীন ও যুক্তরাষ্ট্রের মধ্যে বাণিজ্য যুদ্ধ, ইউরোপিয়ান ইউনিয়ন হতে যুক্তরাজ্যের নির্গমনের প্রচেষ্টা ও মধ্যপ্রাচ্যে রাজনৈতিক অস্থিরতাসহ নানাবিধ কারণ এবং করোনা ভাইরাসজনিত মহামারীর জন্য সৃষ্ট বিশ্বঅর্থনৈতিক মন্দাভাব তীব্রতর হওয়ার সূত্রে বৈশ্বিক চাহিদা হ্রাস পাওয়ায় রপ্তানি আয় বেশ কমে (১৬.৯ শতাংশ) যায়। তবে, রেমিট্যান্সের অন্তঃপ্রবাহ উল্লেখযোগ্যভাবে বৃদ্ধি (১০.৯ শতাংশ) পাওয়ায় চলতি হিসাবের ঘাটতি হ্রাস পেয়েছে। সরকার কর্তৃক ২ শতাংশ প্রণোদনা কর্মসূচি বাস্তবায়নের পাশাপাশি বাংলাদেশ ব্যাংক কর্তৃক রেমিট্যান্স প্রেরণ প্রক্রিয়া সহজীকরণসহ মার্কিন ডলারের বিপরীতে বাংলাদেশ টাকার কিছুটা অবমূল্যায়ন হওয়ায় রেমিট্যান্সের প্রবৃদ্ধি উল্লেখযোগ্যভাবে বৃদ্ধি পেয়েছে।

আলোচ্য মুদ্রানীতিতে চলতি অর্থবছর ২০২০-২১ এর মুদ্রানীতির ভঙ্গিমা এবং অর্থ ও ঋণ কর্মসূচি নিয়ে আলোচনা করা হয়। এতে বলা হয়, অর্থবছর ২০২০-২১ এর মুদ্রানীতির মূল লক্ষ্য হলো চলমান করোনা ভাইরাসজনিত মহামারীর কারণে ক্ষতিগ্রস্ত অর্থনীতিকে পুনরুদ্ধার করা এবং সরকার কর্তৃক নির্ধারিত অর্থনৈতিক প্রবৃদ্ধি এবং মুদ্রাস্ফীতির লক্ষ্যমাত্রা সামনে রেখে আর্থিক খাতের সার্বিক বাবস্থাপনা নির্ধারণ করা। উল্লিখিত লক্ষ্যমাত্রা দুটির যোগফল থেকে প্রাপ্ত নমিনাল বা বাজার মূল্যে জিডিপি প্রবৃদ্ধির লক্ষ্যমাত্রা দাঁড়ায় ১৩.৬ শতাংশ। এর সাথে অর্থের আয় গতির (income velocity of money) পরিবর্তন সমন্বয় করে ব্যাপক মুদ্রা সরবরাহ (যা মুদ্রানীতির মধ্যবর্তী লক্ষ্য হিসেবে বিবেচিত) এর প্রয়োজনীয় প্রবৃদ্ধি নির্ধারণ করা হয় ১৫.৬ শতাংশ। সে হিসেবে অর্থবছর ২০২০-২১ এর মুদ্রানীতি ভঙ্গিকে স্পষ্টতই সম্প্রসারণমূলক ও সংকুলানমুখী (expansionary and accommodative) হিসেবে বিবেচনা করা যায় বলে মন্তব্য করেন গভর্নর মহোদয়, যার মূল কাজ হলো মুদ্রাস্ফীতিকে নিয়ন্ত্রণে রেখে অর্থনৈতিক কর্মকাণ্ডকে স্বাভাবিক অর্থাৎ কোভিড-১৯ পূর্ববর্তী অবস্থায় ফিরিয়ে আনা।

অর্থবছর ২০২০-২১ এ বৈদেশিক লেনদেন খাতের সম্ভাব্য গতিধারা বিবেচনা করে ব্যাপক মুদ্রা সরবরাহের অন্যতম উপাদান ব্যাংক ব্যবস্থার নীট বৈদেশিক সম্পদের প্রবৃদ্ধি নির্ধারণ করা হয় ৫.৮ শতাংশ যা গত অর্থবছরের (১০.২ শতাংশ) তুলনায় অনেকটা কম। মূলত উচ্চতর ভিত্তির প্রভাবে (base effect) চলতি অর্থবছরের জন্য নির্ধারিত নীট বৈদেশিক সম্পদের প্রবৃদ্ধির লক্ষ্যমাত্রা কিছুটা কমে গিয়েছে। তবে, কোভিড-১৯ এর প্রভাবে অর্থনৈতিক কর্মকাণ্ডে শ্লথ গতি সৃষ্টি হওয়ার পাশাপাশি আন্তর্জাতিক বাজারে জ্বালানি তেলের মূল্য উল্লেখযোগ্যভাবে কমে যাওয়ায় দেশে অন্তঃমুখী রেমিট্যান্সের মূল উৎস হিসেবে বিবেচিত মধ্যপ্রাচ্যে কর্মসংস্থানের সুযোগ হ্রাস পাওয়ার সম্ভাবনাও এক্ষেত্রে উল্লেখযোগ্য ভূমিকা পালন করেছে বলে মুদ্রানীতিতে বলা হয়।

তবে বিশেষভাবে উল্লেখ্য অর্থবছর ২০২০-২১ এর জন্য গৃহীত সম্প্রসারণমূলক মুদ্রানীতি অনুযায়ী প্রয়োজনীয় অর্থের সরবরাহ নিশ্চিতকরণে বাংলাদেশ ব্যাংক কর্তৃক ইতিমধ্যে গৃহীত পদক্ষেপসমূহ, যেমন-সিআরআর ও রেপো সুবিধা হারে পরিবর্তন আনয়ন, বাংলাদেশ ব্যাংক কর্তৃক সেকেন্ডারি মার্কেট হতে সরকারি সিকিউরিটিজ ক্রয়ের উপর গুরুত্ব আরোপ এবং বিভিন্ন নতুন পুনঃঅর্থায়ন স্কিম চালুর পাশাপাশি ক্রেডিট গ্যারান্টি স্কিম চালুকরণের মত পদক্ষেপসমূহ কার্যকর ভূমিকা পালন করবে বলে প্রত্যাশা করা যায়।



## মাইল ফলক

- ১২ ফেব্রুয়ারি ১৯৯৫ : বাংলাদেশ সরকারের অনুমোদন লাভ
- ১ এপ্রিল ১৯৯৫ : লিমিটেড কোম্পানি হিসেবে নিবন্ধন
- ১০ অক্টোবর ১৯৯৫ : ফ্লোর ট্রেডিংয়ের সূচনা
- ১ জানুয়ারি ১৯৯৬ : ওয়ার্ল্ড ফেডারেশন অফ এক্সচেঞ্জস্ (প্রাক্তন এফআইবিডি)-এর করেসপন্ডিং সদস্য পদ লাভ
- ২ জুন ১৯৯৮ : স্বয়ংক্রিয় লেনদেন পদ্ধতির সূচনা
- ১৬ জানুয়ারি ২০০০ : সাউথ এশিয়ান ফেডারেশন অফ এক্সচেঞ্জস্ (সেফ) গঠন
- ২৬ জানুয়ারি ২০০৪ : সেন্ট্রাল ডিপোজিটরি বাংলাদেশ লিঃ (সিডিবিএল) গঠন
- ৩০ মে ২০০৪ : ইন্টারনেট ট্রেডিং সার্ভিস (আইটিএস) চালুকরণ
- ৪ জুলাই ২০০৪ : ওভার-দ্য-কাউন্টার মার্কেট-এর সূচনা
- ১৪ জুলাই ২০০৪ : আনুষ্ঠানিক প্রস্তাব উত্থাপনের মাধ্যমে সিএসইর সিকিউরিটিজ ইনস্টিটিউট প্রতিষ্ঠার ধারণা প্রকাশ
- ১৪ ডিসেম্বর ২০০৫ : বাংলাদেশে প্রথমবারের মতো পুঁজিবাজার মেলা অনুষ্ঠান
- ১০ মার্চ ২০০৭ : দেশে প্রথমবারের মতো পুঁজিবাজার প্রশিক্ষণ কর্মসূচি (কমপ্রিহেনসিভ ট্রেনিং প্রোগ্রাম)-র সূচনা
- ১২ জুন ২০০৭ : সিকিউরিটিজ অ্যান্ড এক্সচেঞ্জ কমিশনের কাছে ফিন্যান্সিয়াল ডেরিভেটিভস্ বিষয়ক রেগুলেটরি ফ্রেমওয়ার্ক-এর খসড়া পেশ
- ১৮ অক্টোবর ২০০৮ : সিএসইর ওআইসি মেম্বার স্টেস্ স্টক এক্সচেঞ্জ ফোরামের সদস্য পদ লাভ
- ২২ ফেব্রুয়ারি ২০১০ : বুক বিল্ডিং মেথড চালুকরণ, ওশেন কন্টেনার্স লিঃ-এর আইপিও প্রাইস ডিসকভারির জন্য
- ২৮ নভেম্বর ২০১০ : নেক্সট জেনারেশন ট্রেডিং সিস্টেম (এনজিটিএস) -এর জন্য সিএসইর মিলেনিয়াম আইটি সফটওয়্যার লিঃ ও পোলারিস সফটওয়্যার ল্যাব লিঃ-এর সাথে চুক্তি স্বাক্ষর
- ১৩ জানুয়ারি ২০১১ : বিধিমালার অধীনে শর্ট সেইলার লেনদেন সম্পাদন
- ২৬ সেপ্টেম্বর ২০১১ : বাংলাদেশ ইলেকট্রনিক ফান্ড ট্রান্সফার নেটওয়ার্কের মাধ্যমে, বাংলাদেশের ইতিহাসে প্রথমবারের মতো, অরিজিনেটর হিসেবে, সিএসইর ইলেকট্রনিক ফান্ড ট্রান্সফার চালুকরণ
- ২০ অক্টোবর ২০১১ : নেক্সট জেনারেশন ট্রেডিং সিস্টেম (এনজিটিএস) এবং নতুন ওয়েবসাইট চালুকরণ
- ২২ জুলাই ২০১২ : সিএসইর ডিজাসটার রিকভারি সিস্টেম (ডিআরএস) চালুকরণ
- ২৮ অক্টোবর ২০১৩ : সিএসই ওয়ার্ল্ড ফেডারেশন অফ এক্সচেঞ্জস্ (ডব্লিউএফই)-এর করেসপন্ডেন্ট মেম্বার থেকে এফিলিয়েট মেম্বারে উন্নীত হয়।
- ৩ নভেম্বর ২০১৩ : সিএসইতে লেনদেন নিষ্পত্তির সময়সীমা টি+৩ থেকে টি+২ করা হয়।
- ২১ নভেম্বর ২০১৩ : ডিমিউচুয়ালাইজড এক্সচেঞ্জ হিসেবে সিএসইর আত্মপ্রকাশ।
- ১৫ ফেব্রুয়ারি ২০১৪ : ডিমিউচুয়ালাইজড স্টক এক্সচেঞ্জ হিসেবে সিএসইর ১ম বোর্ড মিটিং অনুষ্ঠিত।
- ১২ অক্টোবর ২০১৪ : সিএসইর সিএসই শরিয়াহ্ ইনডেক্স ও সিএসই-৫০ বেসমার্ক ইনডেক্স চালুকরণ।
- ২২-২৩ অক্টোবর ২০১৪ : বাংলাদেশে প্রথমবারের মতো সিএসই ইন্টারনেট ট্রেড ফেয়ার অনুষ্ঠিত।
- ৩১ জানুয়ারি ২০১৭ : সিএসইর, জাতিসংঘের সাস্টেইনেবল স্টক এক্সচেঞ্জস্ ইনিশিয়েটিভ-এর পার্টনার এক্সচেঞ্জ হয়ে ওঠা।

## কমপ্লেইন সেল:

বিনিয়োগকারীদের স্বার্থ রক্ষার্থে, সিকিউরিটিজ অ্যান্ড এক্সচেঞ্জ কমিশনের নির্দেশক্রমে চট্টগ্রাম স্টক এক্সচেঞ্জের চট্টগ্রাম, ঢাকা ও সিলেট অফিসে কমপ্লেইন সেল খোলা হয়েছে। এই অভিযোগ কেন্দ্রের মাধ্যমে বিনিয়োগকারীগণ এখন থেকে ইস্যুয়ার বা তালিকাভুক্ত কোম্পানীর বিরুদ্ধে কোনে অভিযোগ থাকলে তা সরাসরি জানাতে পারবেন। কমপ্লেইন সেল-এর সাথে সাথে সিএসইর ইনভেস্টরস্ ইনফরমেশন সেল (আইআইসি)- ও সক্রিয়রয়েছে। বিস্তারিত জানার জন্যে যোগাযোগ করুন:

### কর্পোরেট অফিস :

১০৮০ শেখ মুজিব রোড, আগ্রাবাদ, চট্টগ্রাম, বাংলাদেশ।  
ফোন : ৮৮ ০৩১-৭১৪৬৩২-৩, ৭২০৮৭১-৩, ৭২৬৮০১-৫  
ফ্যাক্স : ৮৮ ০৩১-৭১৪১০১  
e-mail : cse@cse.com.bd; info@cse.com.bd  
website : www.cse.com.bd; www.bangladeshstockmarket.com

### ঢাকা অফিস :

ইউনিস ট্রেড সেন্টার লিমিটেড (লেভেল-১৫)  
৫২-৫৩, দিলকুশা বা/এ, ঢাকা-১০০০  
ফোন : ৮৮ ০২-৯৫১৩৯১১-২০, ফ্যাক্স : ৮৮ ০২-৯৫১৩৯০৬

### সিলেট অফিস :

সিলেট অফিস :  
আনন্দ টাওয়ার (৪র্থ তলা), উত্তর ধোপাদিঘীর পাড়,  
জেলা রোড, সিলেট-৩১০০  
ফোন : ৮৮ ০৮২১ ৭২১২১৩, ৭২১২১৫, ফ্যাক্স : ৮৮ ০৮২১ ৭২১২১৪

## সূচি পত্র

জাতীয় অর্থনৈতিক নির্দেশক	০৫
আন্তর্জাতিক স্টক মার্কেট রিভিউ ও কমোডিটি এক্সচেঞ্জ	০৬
বঙ্গবন্ধুর ভারসাম্যপূর্ণ পররাষ্ট্রনীতিই বাংলাদেশের উন্নয়নের চালিকা শক্তি ড. এ কে আব্দুল মোমেন	০৭
শেয়ারবাজারে বিনিয়োগ কৌশল মনজুরুল আলম	২৩
কর্পোরেট সংবাদ	২৮
অর্থনৈতিক সংবাদ	৩২
এক্সচেঞ্জ সংবাদ	৩৩
বিএসইসি প্রেস বিজ্ঞপ্তি	৩৭

### সিএসই বাজার পরিসংখ্যান

এক নজরে বার্ষিক বাজার পরিসংখ্যান ও সিএসই বিলবোর্ড : জুলাই ২০২০	৪৭
সিএসই বাজার, মূল্যসূচক, বাজার মূলধন ও পরিশোধিত মূলধনের বার্ষিক গতিপ্রকৃতি : জুলাই ২০২০	৪৮
সিএসই খাত ভিত্তিক বাজার নির্দেশক ও সিএসই বাজার গতিপ্রকৃতি : জুলাই ২০২০	৪৯
রাইটস শেয়ার ও খাতভিত্তিক পরিসংখ্যান : জুলাই ২০২০	৫০
সেক্টোরাল ইনডেক্স : জুলাই ২০২০ ও দৈনিক সিএসই সূচক, বাজার মূলধন ও লেনদেন : জুলাই ২০২০	৫১
সিএসই সূচক, বাজার মূলধন ও বাজার মূলধনের মাসিক গতিপ্রকৃতি : জুলাই ২০২০	৫২
সিএসই-৩০ মূল্যসূচকভুক্ত কোম্পানিসমূহের পরিসংখ্যান : জুলাই ২০২০	৫৩
সিএসই-৫০ মূল্যসূচকভুক্ত কোম্পানিসমূহের পরিসংখ্যান : জুলাই ২০২০	৫৪
সিএসই শরিয়াহ মূল্যসূচকভুক্ত কোম্পানিসমূহের পরিসংখ্যান : জুলাই ২০২০	৫৫
লেনদেনে শীর্ষ খাত : জুলাই ২০২০ ও দৈনিক গড় লেনদেন শীর্ষ ২০ সিকিউরিটিজ : জুলাই ২০২০	৫৯
সপ্তাহ ভিত্তিক বাজার প্রবণতা : জুলাই ২০২০	৬০
শীর্ষ ২০ সক্রিয় ট্রেড হোল্ডারস্ : জুলাই ২০২০	৬১
ক্যাটাগরিভিত্তিক পরিশোধিত মূলধন, বাজার মূলধন : জুলাই ২০২০	৬২
বিনিয়োগ খাত, মূল্য-এনএন্ডি অনুপাত : জুলাই ২০২০	৬৩
বিনিয়োগ খাতের গতিপ্রকৃতি : জুলাই ২০২০	৬৪
দৈনিক মূল্যবৃদ্ধিপ্রাপ্ত ও মূল্যহ্রাসপ্রাপ্ত কোম্পানি : জুলাই ২০২০	৬৫
দৈনিক লেনদেনের বিবরণী ও গতিপ্রকৃতি : জুলাই ২০২০	৬৬
দর বৃদ্ধিতে শীর্ষ সিকিউরিটিজ ও গতিপ্রকৃতি : জুলাই ২০২০	৬৭
দর হ্রাসে শীর্ষ সিকিউরিটিজ ও গতিপ্রকৃতি : জুলাই ২০২০	৬৮
সর্বনিম্ন পিই অনুপাত, সর্বোচ্চ শেয়ার প্রতি আয়, সর্বোচ্চ শেয়ার প্রতি নেট অ্যাসেট ভ্যালু ও সর্বোচ্চ ডিভিডেন্ড স্কিম : জুলাই ২০২০	৬৯
বাজার মূলধনে শীর্ষ সিকিউরিটিজ ও গতিপ্রকৃতি : জুলাই ২০২০	৭০
লেনদেনে শীর্ষ সিকিউরিটিজ ও গতিপ্রকৃতি : জুলাই ২০২০	৭১
ফিরে দেখা : জুলাই ২০২০	৭২
তালিকাভুক্ত সিকিউরিটিজের শেয়ার হোল্ডিং কম্পোজিশন	৭৩
তালিকাভুক্ত সিকিউরিটিজের অর্ধ-বার্ষিক ও ত্রৈমাসিক হিসাব	৭৭
তালিকাভুক্ত সিকিউরিটিজের বাজার মূল্য : জুলাই ২০২০	৮৬
তালিকাভুক্ত সিকিউরিটিজের পরিসংখ্যান	৯৫
সিএসএ ও ভার দ্য কাউন্টারভুক্ত সিকিউরিটিসমূহ	১০৪

## Economic Outlook

30 July 2020

	29 July 2019	30 June, 2019 <sup>a</sup>	30 June 2020	29 July 2020					
1. Foreign Exchange Reserve (In million US\$)	32092.49	32716.51	36016.76	37187.57					
2. Interbank Taka-USD Exchange Rate (Average)	84.5000	84.5000	84.8500	84.8000					
3. Call Money Rate	29 July 2019	30 June, 2019	30 June 2020	29 July 2020					
Weighted Average Rate	4.53	4.54	5.02	4.96					
4. Broad/Overall Share Price Index	29 July 2019	30 June, 2020	29 July 2020	Percentage change					
				From June, 2020	From June, 2019				
a) Dhaka Stock Exchange (DSE) <sup>@</sup>	5160.74	3989.09	4171.20	4.57	-4.81				
b) Chittagong Stock Exchange (CSE)	15794.96	11332.59	11874.81	4.78	-5.05				
5. a) Wage Earners' Remittances (In million US\$)	June, 2019	FY 18-19	June, 2020 <sup>p</sup>	FY 19-20 <sup>p</sup>	FY 17-18				
b) Annual Percentage Change	1368.20	16419.63	1832.56	18204.94	14981.69				
	-1.17	9.60	33.94	10.87	17.32				
6. a) Import (C&F) (In million US\$)	June, 2019	FY 18-19	June, 2020 <sup>p</sup>	FY 19-20 <sup>p</sup>	FY 17-18				
b) Annual Percentage Change	3880.70	59914.70	4808.00	54785.00	58865.30				
	-8.84	1.78	23.90	-8.56	25.23				
a) Import(f.o.b) (In million US\$)	June, 2019	FY 18-19	June, 2020 <sup>p</sup>	FY 19-20 <sup>p</sup>	FY 17-18				
b) Annual Percentage Change	3592.00	55439.00	4447.00	50691.00	54463.00				
	-8.79	1.79	23.80	-8.56	25.23				
7. a) Export (EPB) (In million US\$)*	June, 2019	FY 18-19	June, 2020 <sup>p</sup>	FY 19-20 <sup>p</sup>	FY 17-18				
b) Annual Percentage Change	2784.44	40535.04	2714.95	33674.09	36668.17				
	-5.27	10.55	-2.50	-16.93	5.81				
8. Current Account Balance (In million US\$)	FY 18-19		FY 19-20 <sup>p</sup>	FY 17-18					
	-5102.0		-4849.0	-8782.0					
9. a) Tax Revenue (NBR) (Tk. in crore)	May, 2019	July-May, FY19	May, 2020	July-May, FY20 <sup>p</sup>	FY 2018-19				
b) Annual Percentage Change	20548.90	193615.41	13453.55	188513.88	223892.42				
	16.90	8.35	-34.53	-2.63	10.67				
10. Investment in National Savings Certificates (Tk. in crore)	June, 2019	FY 18-19	June, 2020 <sup>p</sup>	FY 19-20 <sup>p</sup>	FY 2017-18				
a) Net sale	3208.23	49939.48	3417.25	14428.35	46530.30				
b) Total Outstanding	287706.00	287706.00	302134.35	302134.35	237766.52				
11. a) Reserve Money (RM) (Tk. in crore)	June, 2018	June, 2019	June, 2020 <sup>p</sup>	Percentage change					
b) Broad Money (M2) (Tk. in crore)	June, 2018	June, 2019	June, 2020 <sup>p</sup>	FY2019-20	FY2018-19	FY2017-18			
Total Domestic Credit (Tk. in crore)	June, 2018	June, 2019	June, 2020 <sup>p</sup>	FY2019-20	FY2018-19	FY2017-18			
a) Net Credit to the Govt. Sector	233743.00	246187.70	284483.40	15.56	5.32	4.04			
b) Credit to the Other Public Sector	1109980.60	1219611.60	1373735.00	12.64	9.88	9.24			
c) Credit to the Private Sector	1021626.60	1146884.70	1302634.60	13.58	12.26	14.70			
12. a) Net Credit to the Govt. Sector	94894.90	113273.40	176148.50	55.51	19.37	-2.51			
b) Credit to the Other Public Sector	19200.10	23355.60	29215.10	25.09	21.64	11.11			
c) Credit to the Private Sector	907531.60	1010255.70	1097271.00	8.61	11.32	16.94			
13. L/C Opening and Settlement (million US\$)	July-June, FY19		July-June, FY20		Percentage change				
	Opening		Opening		July-June, FY20		FY 2018-19		
	Settlement		Settlement		Settlement		Settlement		
a) Consumer Goods	5773.70	5342.35	6040.01	5544.02	4.61	3.77	-51.75		
b) Capital Machinery	6078.95	4735.94	4606.18	4333.13	-24.23	-8.51	-9.43		
c) Petroleum	4149.58	4173.71	4302.14	3853.45	3.68	-7.67	11.69		
d) Industrial Raw Materials	20304.91	19500.46	18899.54	17663.66	-6.92	-9.42	4.61		
e) Others	22225.66	23076.07	18815.85	19630.42	-15.34	-14.93	17.98		
Total	58532.80	56828.53	52663.72	51024.68	-10.03	-10.21	6.03		
14. Rate of Inflation on the basis of Consumer Price Index for National (Base:2005-06=100)	June, 2017	December, 2017	December, 2018	June, 2019	September, 2019	December, 2019	March, 2020	May, 2020	June, 2020
a) Twelve Month Average Basis	5.44	5.70	5.55	5.48	5.49	5.59	5.60	5.61	5.65
b) Point to Point Basis	5.94	5.83	5.35	5.52	5.54	5.75	5.48	5.35	6.02
Corresponding Period	June, 2016	December, 2016	December, 2017	June, 2018	September, 2018	December, 2018	March, 2019	May, 2019	June, 2019
a) Twelve Month Average Basis	5.92	5.52	5.70	5.78	5.68	5.55	5.48	5.48	5.48
b) Point to Point Basis	5.53	5.03	5.83	5.54	5.43	5.35	5.55	5.63	5.52
15. Classified Loan	December, 2016	June, 2017	December, 2017	June, 2018	December, 2018	March, 2019	June, 2019	December, 2019	March, 2020
a) Percentage Share of Classified Loan to Total Outstanding	9.23	10.13	9.31	10.41	10.30	11.87	11.69	9.32	9.03
b) Percentage Share of Net Classified Loan	2.33	2.62	2.20	2.66	2.18	3.02	2.53	1.02	0.39
16. Agricultural and Non-farm Rural Credit (Tk. in crore)	May'19	June'19	FY 2018-19 <sup>a</sup>	May'20	June'20	FY 2019-20 <sup>p</sup>	FY 2017-18	FY 2016-17	FY 2015-16
a) Disbursement **	1810.22	3280.53	23616.25	1132.11	4198.43	22749.03	21393.55	20998.70	17646.39
b) Recovery	1724.86	3079.19	23734.32	561.55	2973.44	21245.24	21503.12	18841.16	17056.43
c) Outstanding	4160.67	42974.29	42974.29	44219.73	45592.86	45592.86	40601.11	39047.57	34477.37
17. SME Loan (Tk. in crore)	Apr.-Jun.'17-18	July-Sep.'18-19	Oct-Dec.'18-19	Jan-Mar.'18-19	Apr-Jun.'18-19	July-Sep.'19-20 <sup>p</sup>	Oct-Dec.'19-20 <sup>p</sup>	2019	2018
a) Disbursement	41128.11	36913.26	45071.65	37287.09	43154.88	39289.52	48649.61	167970.67	159510.09
b) Outstanding	193515.33	182082.68	188245.47	197718.18	208150.75	205490.94	219293.97	219293.97	188245.47
18. Industrial Term Loan (Tk. in crore)	July-Sep.'18-19	Oct-Dec.'18-19	Jan.-Mar.'18-19	Apr.-Jun.'18-19	July-Sep.'19-20	Oct-Dec.'19-20	Jan-Mar.'19-20 <sup>p</sup>	FY 2018-19 <sup>a</sup>	FY 2017-18
a) Disbursement	19111.22	24256.13	15249.10	22233.63	21970.01	24207.24	15947.74	80850.08	70768.17
b) Recovery	16378.13	17891.76	18670.22	23628.71	20785.68	22148.24	16602.21	76568.81	70193.08
c) Outstanding	213486.38	220737.60	203793.29	243825.17	247338.00	259314.87	266715.34	243825.17	202844.28
19. GDP Growth Rate (in percent, Base: 2005-06=100)	2010-11	2011-12	2012-13	2013-14	2014-15	2015-16	2016-17	2017-18	2018-19 <sup>a</sup>
	6.46	6.52	6.01	6.06	6.55	7.11	7.28	7.86	8.15

Note: \*\* = About 94.30% of the target for Agricultural Credit disbursement has been achieved in the FY20. P=Provisional. R=Revised

@= DSE has been publishing Broad Index instead of General Index from 1st August, 2013.

\*Revised according to the revised definition (Primary Commodities+Manufactured Commodities) of Commodity exports by EPB.

Source : Bangladesh Bank's website



## আন্তর্জাতিক স্টক মার্কেট রিভিউ

Americas						
Name	Value	Net Change	% Change	1 Month	1 Year	Date
INDU:IND DOW JONES INDUS. AVG	26,664.40	+236.08	+0.89%	+3.24%	+0.68%	8/3/2020
SPX:IND S&P 500 INDEX	3,294.61	+23.49	+0.72%	+5.26%	+12.37%	8/3/2020
CCMP:IND NASDAQ COMPOSITE INDEX	10,902.80	+157.52	+1.47%	+6.81%	+36.22%	8/3/2020
NYA:IND NYSE COMPOSITE INDEX	12,536.81	+71.76	+0.58%	+4.55%	-2.36%	8/3/2020
SPTSX:IND S&P/TSX COMPOSITE INDEX	16,169.21	-130.08	-0.80%	+3.67%	-0.63%	7/31/2020
Europe, Middle East & Africa						
Name	Value	Net Change	% Change	1 Month	1 Year	Date
SXSE:IND Euro Stoxx 50 Pr	3,248.28	+73.96	+2.33%	-1.40%	-3.79%	8/3/2020
UKX:IND FTSE 100 INDEX	6,032.85	+135.09	+2.29%	-2.02%	-18.55%	8/3/2020
DAX:IND DAX INDEX	12,646.98	+333.62	+2.71%	+0.95%	+6.52%	8/3/2020
CAC:IND CAC 40 INDEX	4,875.93	+92.24	+1.93%	-2.62%	-9.01%	8/3/2020
IBEX:IND IBEX 35 INDEX	6,975.00	+97.60	+1.42%	-5.79%	-21.61%	8/3/2020

Asia Pacific						
Name	Value	Net Change	% Change	1 Month	1 Year	Date
NKY:IND NIKKEI 225	22,588.77	+393.39	+1.77%	+1.27%	+7.12%	8/3/2020
TPX:IND TOPIX INDEX (TOKYO)	1,553.12	+30.48	+2.00%	+0.05%	+1.28%	8/3/2020
HSI:IND HANG SENG INDEX	24,665.22	+207.09	+0.85%	-2.79%	-8.37%	8/3/2020
SHSZ300:IND CSI 300 INDEX	4,769.96	-1.35	-0.03%	+7.93%	+27.29%	8/3/2020
AS51:IND S&P/ASX 200 INDEX	6,041.80	+115.71	+1.95%	-0.27%	-10.74%	8/3/2020
MXAP:IND MSCI AC ASIA PACIFIC	165.23	+0.59	+0.36%	+2.05%	+6.20%	8/3/2020

Source: Bloomberg

## কমোডিটি এক্সচেঞ্জ

Energy						
Index	Units	Price	Change	%Change	Contract	Date
CL1:COM WTI Crude Oil (Nymex)	USD/bbl.	40.67	-0.34	-0.83%	Sep 2020	8/3/2020
CO1:COM Brent Crude (ICE)	USD/bbl.	43.76	-0.39	-0.88%	Oct 2020	8/3/2020
XB1:COM RBOB Gasoline (Nymex)	USD/gal.	120.13	-1.18	-0.97%	Sep 2020	8/3/2020
NG1:COM Natural Gas (Nymex)	USD/MMBtu	2.11	+0.01	+0.62%	Sep 2020	8/3/2020
HO1:COM Heating Oil (Nymex)	USD/gal.	123.38	-0.71	-0.57%	Sep 2020	8/3/2020
Precious & Industrial Matters						
Index	Units	Price	Change	%Change	Contract	Date
GC1:COM Gold (Comex)	USD/t oz.	1,992.80	+6.00	+0.30%	Dec 2020	8/3/2020
XAUUSD:CUR Gold Spot	USD/t oz.	1,975.97	-1.01	-0.05%	N/A	8/3/2020

Source: Bloomberg

SI1:COM Silver (Comex)	USD/t oz.	24.50	+0.08	+0.34%	Sep 2020	8/3/2020
HG1:COM Copper (Comex)	USD/lb.	290.40	-0.80	-0.27%	Sep 2020	8/3/2020
XPTUSD:CUR Platinum Spot	USD/t oz.	923.67	+2.65	+0.29%	N/A	8/3/2020

Agriculture						
Index	Units	Price	Change	%Change	Contract	Date
C 1:COM Corn (CBOT)	USD/bu.	326.50	-2.00	-0.61%	Dec 2020	8/3/2020
W 1:COM Wheat (CBOT)	USD/bu.	515.25	-5.75	-1.10%	Sep 2020	8/3/2020
CC1:COM Cocoa (ICE)	USD/MT	2,469.00	+69.00	+2.88%	Sep 2020	8/3/2020
CT1:COM Cotton #2 (ICE)	USD/lb.	63.71	-0.16	-0.25%	Dec 2020	8/3/2020
LC1:COM Live Cattle (CME)	USD/lb.	108.28	+0.40	+0.37%	Oct 2020	8/3/2020

## বঙ্গবন্ধুর ভারসাম্যপূর্ণ পররাষ্ট্রনীতিই বাংলাদেশের উন্নয়নের চালিকা শক্তি

### ড. এ কে আব্দুল মোমেন

বঙ্গবন্ধু শেখ মুজিবুর রহমান কেবল একটি নাম নয়, একটি প্রত্যয়; একটি আদর্শ, একটি দর্শন, একটি দীর্ঘ সংগ্রাম, নির্যাতনের আলো, মানুষের ভালোবাসা, বাংলার সবুজ জমিনে এক সাগর রক্ত, একটি সফল বিপ্লব, অতঃপর- একটি দেশ গড়ে তোলার সংগ্রাম। বহু সংগ্রামের পর ১৯৪৭ সালে ব্রিটিশরা চলে যেতে বাধ্য হলো, পূর্ব পাকিস্তান হিসেবে স্বীকৃতি পেলো বাংলাদেশ। তবে তাতে স্বস্তির চেয়ে যন্ত্রণা বাড়লো বাংলাদেশের। অর্থনীতি, সমাজনীতি, রাজনীতি, রাষ্ট্রব্যবস্থাসহ সব ক্ষেত্রেই শুরু হলো শোষণ আর বঞ্চণা। এরপর বঙ্গবন্ধুর প্রগাঢ় নেতৃত্বে রাজনৈতিক নানা ঘটনার বাক-পরিক্রমায় একান্তরে বাংলাদেশ পেলো লালসবুজের নতুন পতাকা, বিশ্ব অভ্যুদয়ে নতুন পরিচিতি এলো স্বাধীন বাংলাদেশের। নতুন বাংলাদেশ গঠনের শুরুতেই সকলের সঙ্গে সুসম্পর্ককে প্রাধান্য দিলেন জাতির পিতা প্রধানমন্ত্রী বঙ্গবন্ধু শেখ মুজিবুর রহমান।

### সকলের সঙ্গে বন্ধুত্ব, কারো সাথে বৈরিতা নয়

দ্বিতীয় বিশ্বযুদ্ধের সময় বঙ্গবন্ধু যুদ্ধের ভয়াবহতা ও নির্মমতা প্রত্যক্ষভাবে উপলব্ধি করেন। আর পাকিস্তান আমলে বাংলাদেশের প্রতি জুলুম নির্যাতনের প্রতিরোধের আন্দোলনে তিনি তো সম্মুখ যোদ্ধা। এমন অভিজ্ঞতা থেকে বঙ্গবন্ধু সবসময় শান্তিপূর্ণ আইনানুগ সমাধানের নীতি গ্রহণ করেন। বঙ্গবন্ধু সারাজীবনই ছিলেন অহিংস, মানবপ্রেমী, আইনের প্রতি শ্রদ্ধাশীল আর শান্তিপ্ৰিয়। তিনি চেয়েছিলেন, আন্তর্জাতিক রাজনীতির কোনো জোট নয়, বাংলাদেশ হবে শান্তিপূর্ণ দেশ, হবে প্রাচ্যের সুইজারল্যান্ড। সকলের সঙ্গে আন্তরিক হৃদয়তাপূর্ণ সম্পর্কের মাধ্যমে স্বাধীন জোট নিরপেক্ষ নীতি অনুসরণ, অন্য রাষ্ট্রের সার্বভৌমত্বের প্রতি শ্রদ্ধাবোধ, সমতা, ভৌগলিক অঞ্চতা, অন্য রাষ্ট্রের অভ্যন্তরীণ বিষয়ে হস্তক্ষেপ না করার নীতি নিয়ে বঙ্গবন্ধু পররাষ্ট্রনীতি ঘোষণা করলেন। আমাদের স্বাধীনতা অর্জনে প্রতিবেশী ভারত সর্বোতভাবে সাহায্য করে। ভারতের বন্ধু সোভিয়েত ইউনিয়ন আমাদের জন্য বারবার ভেটো দিয়েছে। অপরপক্ষে যুক্তরাষ্ট্র সরকার আমাদের বিরোধিতা করে পাকিস্তানকে অস্ত্র-শস্ত্র গোলাবারুদ দিয়ে গণহত্যায় সাহায্য করে। সে সময়ে যুক্তরাষ্ট্র- সোভিয়েত ইউনিয়নের মধ্যে সুসম্পর্ক ছিল না। এমন অবস্থায় বঙ্গবন্ধু কোনো রকমের অনুসারী না হয়ে “জোট নিরপেক্ষ” জোটে সদস্য পদ অর্জন এবং “সবার সাথে বন্ধুত্ব, কারো সাথে বৈরিতা নয়” - এমন পররাষ্ট্রনীতি ঘোষণা করলেন। যা আজও বাংলাদেশ সরকারের পররাষ্ট্রনীতির মূল চালিকা শক্তি ও মূলমন্ত্র।

বাংলাদেশের সংবিধানের বিভিন্ন অনুচ্ছেদে বাংলাদেশের পররাষ্ট্রনীতির নির্দেশনা রয়েছে। এই নির্দেশনাসমূহ সংবিধানের ২৫নং অনুচ্ছেদে বর্ণিত হয়েছে।

এতে বলা হয়েছে:

- (ক) আন্তর্জাতিক সম্পর্কের ক্ষেত্রে শক্তিপ্রয়োগ পরিহার এবং সাধারণ ও সম্পূর্ণ নিরস্ত্রীকরণের জন্য চেষ্টা করিবেন;
- (খ) প্রত্যেক জাতির স্বাধীন অভিপ্রায় অনুযায়ী পথ ও পন্থার মাধ্যমে অবাধে নিজস্ব সামাজিক, অর্থনৈতিক ও রাজনৈতিক ব্যবস্থা নির্ধারণ ও গঠনের অধিকার সমর্থন করিবেন; এবং
- (গ) সাম্রাজ্যবাদ, ঔপনিবেশিকতাবাদ বা বর্ণবৈষম্যবাদের বিরুদ্ধে বিশ্বের সর্বত্র নিপীড়িত জনগণের ন্যায়সঙ্গত সংগ্রামকে সমর্থন করিবেন।



## ভারসাম্যের উৎকৃষ্ট উদাহরণ

১৯৭১ সালের মহান মুক্তিযুদ্ধের সময় বাংলাদেশের পক্ষে প্রত্যাশিত সহযোগিতা মিলেনি চীনের কাছ থেকে। তবে সময়ের পরিক্রমায় বাংলাদেশের অন্যতম বন্ধুপ্রতীম দেশ এখন চীন। এর অর্থ হচ্ছে দেশের স্বার্থে কূটনৈতিক পাড়ায় কোনো রাষ্ট্র চিরকালীন বন্ধু বা শত্রু নয়। এ যাবতকালে বাংলাদেশের বড় উন্নয়ন সহযোগীদের তালিকাতেও জায়গা করে নিয়েছে চীন। আবার, মহান মুক্তিযুদ্ধে বাংলাদেশকে প্রত্যক্ষভাবে সহযোগিতা করে ভারত। আমাদের মুক্তিযোদ্ধাদের প্রশিক্ষণ প্রদান, শরণার্থীদের আশ্রয়দানসহ সম্মুখ সমরে ভারতের অনেক সৈন্যও প্রাণ হারায় অর্থাৎ নানাভাবেই ভারতের সহযোগিতা সবসময় মনে রাখবে বাংলাদেশ। এমনকি স্বাধীনতা পরবর্তী সময়েও পুনর্গঠনে ভারতের কাছ থেকে সবধরনের সহযোগিতা পেয়েছিল বাংলাদেশ। এদিকে ভারত ও চীনের বৈরী সম্পর্কের কথাও কারো অজানা নয়। তা সত্ত্বেও দক্ষিণ এশিয়ার দেশ দুটির সঙ্গে সমানতালে চমৎকার সম্পর্ক বজায় রেখে এগিয়ে চলেছে বাংলাদেশ। এটি সম্ভব হয়েছে দেশের শেখ হাসিনার ভারসাম্য ও বন্ধুত্বপূর্ণ পররাষ্ট্রনীতির জন্যই।

**সবসময়ের বন্ধু ভারত:** মুক্তিযুদ্ধে ভারতের অবদানের প্রতি বরাবরই শ্রদ্ধাশীল বঙ্গবন্ধু শেখ মুজিবুর রহমান। তবে তাঁর পরিকল্পনা ছিল সমৃদ্ধ ও আত্মমর্যাদাশীল বাংলাদেশ বিনির্মাণ। ১৯৭২ সালের ১০ জানুয়ারি লন্ডন থেকে দিল্লীতে ফিরে বঙ্গবন্ধু কৃতজ্ঞতার সঙ্গে স্মরণ করেন ভারতের শক্তিশালী অবদানের কথা। বলেন, “বাংলাদেশ ও ভারতের ভ্রাতৃত্ববন্ধন চিরকাল অটুট থাকবে।” ভারতের প্রধানমন্ত্রী ইন্দিরা গান্ধীর সঙ্গে বঙ্গবন্ধুর নীতির মিল প্রসঙ্গে বলেন, “এটা হচ্ছে আদর্শ, দৃষ্টিভঙ্গি ও মূল্যবোধের মিল।” তবে এর মানে এই নয় যে, তিনি অন্ধভাবে ভারতের প্রতি সমর্থন প্রকাশ করেন। তা বোঝা যায় লন্ডন থেকে বাংলাদেশে তাঁর প্রথম যাত্রা দিয়েই। পাকিস্তানের কারাগার থেকে মুক্ত হয়ে তিনি লন্ডন হয়ে দিল্লীতে আসেন। এই যাত্রায় তিনি বিনয়ের সাথে ভারতীয় বিমান ব্যবহারের আমন্ত্রণ গ্রহণ না করে ব্রিটিশ বিমান ব্যবহার করেন।

বঙ্গবন্ধুর পররাষ্ট্রনীতি কেবল উদারই নয়, তা স্বাধীন ও বলিষ্ঠও বটে। তার প্রমাণ মেলে বঙ্গবন্ধুর স্বদেশ প্রত্যাবর্তনের মাসখানেক পরেই। ১৯৭২ সালের ফেব্রুয়ারিতে পশ্চিমবঙ্গের কলকাতায় বঙ্গবন্ধু প্রথম সরকারি সফরে যান। ৬ ফেব্রুয়ারি তাঁর সম্মানে দেওয়া এক নাগরিক সংবর্ধনায় ভারতীয় প্রধানমন্ত্রী ইন্দিরা গান্ধীকে সুস্পষ্ট প্রশ্ন করে জিজ্ঞাসা করে বলেন, “মুক্তিযুদ্ধের সময় ভারতীয় যেসব সৈন্য বাংলাদেশের প্রয়োজনে বাংলাদেশে প্রবেশ করেছিল, তারা কবে বাংলাদেশ থেকে প্রত্যাহৃত হবে।” এর প্রত্যুত্তরে সমালোচকরা আশা করেছিল, ভারত হয়তো বাংলাদেশের ওপর নাখোশ হবে, সৈন্যদের অবস্থান দীর্ঘায়িত করার মধ্য দিয়ে বাংলাদেশে আধিপত্য বিস্তার করতে চাইবে ভারত। কিন্তু ইন্দিরা গান্ধী স্বভাবসুলভ চারিত্রিক বৈশিষ্ট্যই বঙ্গবন্ধুর এমন আহ্বানকে স্বাগত জানান। পরবর্তীতে ১৭ মার্চ বঙ্গবন্ধুর জন্মদিনের আগেই ভারতীয় সেনাদের বাংলাদেশ থেকে প্রত্যাহৃত করা হয়। পৃথিবীর ইতিহাসে খুব কম দেশই আছে যেখানে এত স্বল্প সময়ের মধ্যে বিদেশী বিজিত সৈন্য বিদায় নেয় এবং এ সম্ভব হয়েছে বঙ্গবন্ধুর দৃঢ় নেতৃত্ব ও ব্যক্তিত্বের জন্য। আর ইন্দিরা গান্ধী ১৭-১৯ মার্চ বাংলাদেশ সফর করেন। ১৯ মার্চ বাংলাদেশ ও ভারতের মধ্যে ঐতিহাসিক মৈত্রী চুক্তি সাক্ষরিত হয়। চুক্তি অনুযায়ী, পরস্পরের প্রতি শ্রদ্ধাবোধ, সহমর্মিতা আর সার্বভৌমত্ব অটুট রাখার বিষয়ে দুই দেশের একমত হওয়ার ঘটনা স্বাধীন বাংলাদেশের বড় সাফল্য। এতে বলা হয়, এক দেশ আরেক দেশের স্বাধীনতা আর আঞ্চলিক অখণ্ডতার প্রতি সম্মানপ্রদর্শন করবে। কোনো দেশ অন্য দেশের অভ্যন্তরীণ বিষয়ে হস্তক্ষেপ থেকে বিরত থাকবে। কোনো দেশই কারও প্রতি আক্রমণ বা এ ধরনের অভিযান পরিচালনা করবে না। নিরাপত্তার প্রতি হুমকি বা সামরিক কোনো অভিযান পরিচালনার মতো পদক্ষেপ থেকে দেশগুলো বিরত থাকবে। চুক্তিভুক্ত দেশগুলো আক্রান্ত হলে বা এসব দেশের ওপর আক্রমণের শঙ্কা তৈরি হলে পারস্পারিক মতামত ও সমঝোতার ভিত্তিতে শান্তি ও নিরাপত্তাকে অগ্রাধিকার দেওয়ার ক্ষেত্রে উভয় দেশ তাদের নীতি ও সিদ্ধান্তকে প্রাধান্য দেবে। স্বাধীনতা পাওয়ার মাত্র তিন মাসের মাথায় এমন সাফল্য সে সময়েই ইঙ্গিত করে যে, বাংলাদেশের পররাষ্ট্রনীতি কেবল সৌহার্দ্যপূর্ণ আর সংযমীই নয়, বরং তা একে অপরের প্রতি আস্থা, বিশ্বাস ও সম্মানের পরিচায়ক।

শুভেচ্ছা সফরে সোভিয়েত ইউনিয়নে: ভারত সফরের পরই বঙ্গবন্ধু ১৯৭২ সালের ২ থেকে ৬ মার্চ সোভিয়েত ইউনিয়ন সফর করেন। বিমানে উঠার আগে সাংবাদিকদের তিনি বলেন, “সোভিয়েত ইউনিয়নের নেতৃবৃন্দ আর জনগণের জন্য বাংলাদেশের সাড়ে সাত কোটি মানুষের শুভেচ্ছা নিয়ে যাচ্ছি।” সেই সময়ের রাজনৈতিক প্রেক্ষাপটে এই সফরের ভূমিকা ছিল অত্যন্ত গুরুত্বপূর্ণ, যা বাংলাদেশের উদীয়মান পররাষ্ট্রনীতির ক্ষেত্রে অপারিসীম প্রভাবক হিসেবে কাজ করে। অত্যন্ত সফল এই সফরকে ‘বঙ্গবন্ধুর শুভেচ্ছা সফর’ হিসেবে আখ্যায়িত করা হয়। বঙ্গবন্ধুকে ঐতিহাসিক রাজকীয় সম্মাননা প্রদান করা হয়। সে দেশের বিভিন্ন ঐতিহাসিক স্থান পরিদর্শনের সময় রাস্তার দু’ধারে হাজার হাজার শিক্ষার্থী, জনগণ ফুল হাতে বঙ্গবন্ধুকে শুভেচ্ছা জানান। এ যেন ইতিহাসের শ্রেষ্ঠ কোনো মহানায়কের অভিবাদন। আজকের জাতীয় স্মৃতিসৌধ বলতে গেলে সেই রাশিয়া সফরের প্রাপ্তি। লেনিনগাদের স্বাধীনতা স্তম্ভগুলো দেখার পর বঙ্গবন্ধুর মনে ভাবনা জাগে, বাংলাদেশের স্বাধীনতা যুদ্ধের স্মৃতি সংরক্ষণে এমন অবকাঠামো তৈরি করা উচিত। তারই ফলশ্রুতিতে পরে সাভারে জাতীয় স্মৃতিসৌধ গড়ে তোলা হয়। এই সফরে রাশিয়ার সঙ্গে বাংলাদেশের বড়ধরণের কয়েকটি বাণিজ্য চুক্তি স্বাক্ষর হয়। বঙ্গবন্ধুর এই সফরের সুদূরপ্রসারী প্রভাব ছিল। ১৯৭৩ সালের দুর্ভিক্ষের সময় সোভিয়েত ইউনিয়নের নিজের জন্য সংগ্রহ করা খাদ্য সামগ্রী থেকে বাংলাদেশকে ২ লাখ টন খাদ্য সামগ্রী সহযোগিতা প্রদান করে। ১৯৭৩ সালের জুনে কয়েকটি মিগ-২১ জঙ্গি বিমান, পরিবহন বিমান ও হেলিকপ্টার পাওয়া যায় দেশটির কাছ থেকে। রাষ্ট্রীয়, নৈতিক ও পররাষ্ট্রনীতির দিক থেকে সবসময়ই বাংলাদেশের পাশে পাওয়া গেছে সোভিয়েত ইউনিয়নকে।

তবে, সহযোগিতা গ্রহণ কিংবা পারস্পারিক সম্পর্কের ক্ষেত্রেও সংযমী ছিলেন বঙ্গবন্ধু, গাভীর্যপূর্ণ ছিল তাঁর পররাষ্ট্রনীতি। মুক্তিযুদ্ধ চলাকালীন সারাদেশে অনেক মাইন পোতা ছিল। বিশেষ করে বন্দর, বাসস্ট্যান্ড ও রেল স্টেশনের মতো গুরুত্বপূর্ণ জায়গায়। সোভিয়েত ইউনিয়ন বঙ্গবন্ধুকে প্রস্তাব দেয়, চালনা ও চট্টগ্রাম বন্দরের মাইনমুক্ত করতে দেশটি সহযোগিতা করতে চায়। বাংলাদেশের সমুদ্রসীমায় এসে রুশ নৌসেনারা টহল দিবে, বিষয়টি সংযতভাবেই দেখেন বঙ্গবন্ধু। তিনি তাদের কেবল চট্টগ্রাম বন্দর মুক্ত করার দায়িত্ব দেন। আর চালনা বন্দরের দায়িত্ব পায় জাতিসংঘ। আসলে দূরদৃষ্টি সম্পন্ন ক্ষমতার বলিয়ান বলেই সে সময় তিনি বিচক্ষণতার সাথে এমন সিদ্ধান্ত নিতে পারেন।

## বরফ গলতে শুরু করে চীনের সঙ্গে

স্বাধীন হবার পরও বাংলাদেশের প্রতি চীনের বিদ্বেশী নীতি কার্যকর থাকে। ১৯৭২ সালের ৮ আগস্ট জাতিসংঘের সদস্য পদ লাভের জন্য আবেদন করে বাংলাদেশ। কিন্তু চীনের বিরোধিতায় ১০ আগস্ট তা নাকচ হয়ে যায়। এনিয়ে ক্ষোভও ঝরে পড়ে বঙ্গবন্ধুর কণ্ঠে। বাংলাদেশ আওয়ামী লীগের দ্বি-বার্ষিক অধিবেশনে ১৯৭৪ সালের ১৮ জানুয়ারি বঙ্গবন্ধু শেখ মুজিবুর রহমান তাঁর ভাষণে বলেন, “...যখন চীনের বিরুদ্ধে জাতিসংঘে ভেটো দেওয়া হতো তখন এই বাংলার মানুষই বিক্ষোভ করতো। আমি নিজে ওই ভেটোর বিরুদ্ধে বহুবীর কথা বলেছি। যে ভেটোর জন্য চীন ২৫ বৎসর জাতিসংঘে যেতে পারে নাই, দুঃখের বিষয়, সেই চীন ভেটো ‘পাওয়ার’ পেয়ে প্রথম ভেটো দিলো আমার বাংলাদেশের বিরুদ্ধে। তবুও আমি কামনা করি তাদের বন্ধুত্ব। অনেক বড় দেশ। দুশমনি করতে চাই না। বন্ধুত্ব কামনা করি। কারণ আমি সকলের বন্ধুত্ব চাই। কিন্তু জানি না, আমার এই কামনায়, আমার এই প্রার্থনায় তাঁরা সাড়া দিবেন কি না। যদি না দেন কিছু আসে যায় না। ভুলে গেলে চলবে না যে, আমরা এত ছোট দেশ নই। বাংলাদেশ এতটুকু নয়। পপুলেশনের ভিত্তিতে বাংলাদেশ দুনিয়ার অষ্টম বৃহত্তম রাষ্ট্র।” এর মাধ্যমে বাংলাদেশের স্বাধীনচেতা পররাষ্ট্রনীতি ফুটে উঠে। পরে অবশ্য চীন তাদের অবস্থান পাল্টায়। ১৯৭৪ সালের সেপ্টেম্বরে চীনা রেড ক্রসের একটি দল সফর করে বাংলাদেশের বন্যার্ত অঞ্চল। তাদের কাছ থেকে পাওয়া যায় এক মিলিয়ন ডলারের সহযোগিতা। আর পঁচাত্তরের মে মাসে দেশটির সঙ্গে বাণিজ্য চুক্তি স্বাক্ষর করতে সক্ষম হয় বাংলাদেশ। এখানে সে সময়ের একটি ঘটনা উল্লেখ করতে চাই। ১৯৭৪ সালে আমি সে সময়কার বাণিজ্যপ্রতিমন্ত্রী দেওয়ান ফরিদ গাজীর একান্ত সচিব হিসাবে কাজ করি। কয়লা, লবণসহ দৈনন্দিন জীবনের প্রয়োজনীয় উপাদানের বেশিরভাগই

আমরা সে সময় ভারত থেকে আমদানি করতাম। সেবার কয়লা ও লবণ কেলেঙ্কারি হলো। এর ফলে ভারত থেকে কয়লা আমদানি অনিশ্চিত হয়ে পড়লো। যথাসময়ে জ্বালানি সরবরাহের লক্ষ্যে আমরা কয়লা সরবরাহে আন্তর্জাতিক একটা টেন্ডার আহবান করি। এতে চীনও অংশ নেয়। যদিও চীন তখনো বাংলাদেশকে স্বীকৃতি দেয়নি। চীন বললো, গুণগত মানের কয়লা নির্দিষ্ট সময়ের মধ্যেই তারা সরবরাহ করতে পারবে। কিন্তু বেকেরে বসলো বাণিজ্য মন্ত্রণালয়। তাদের যুক্তি, পরিবহণ খরচ বেশি হবে। বিষয়টির সুরাহার জন্য আমরা বঙ্গবন্ধুর কাছে গেলাম। বঙ্গবন্ধু দাম বেশি হওয়া সত্ত্বেও চীন থেকে কয়লা আমদানির বিষয়টি অনুমোদন করে দিয়ে বললেন, “ব্যবসা হলে সম্পর্কও হবে”। এর কিছুদিন পরে ভারতের নয়াদিল্লীতে ESCAP সম্মেলন হয় এবং ওই সম্মেলনের সময়ে চীনের মন্ত্রী ও আমাদের মন্ত্রীর বৈঠক হয়। যা মন্ত্রী পর্যায়ে চীনের সাথে প্রথম আলোচনা। এর ফলে বরফ গলতে থাকে। ১৯৭৪ সালের জুনে জাতিসংঘের সদস্য পদ লাভের সময় সরাসরি বিরোধিতা থেকে বিরত থাকে চীন, ভেটো প্রদান থেকে বিরত থাকে।

## আমেরিকার লুকোচুরি

বাংলাদেশের স্বাধীনতা যুদ্ধের সময় আমেরিকার ভূমিকা আমাদের স্বপক্ষে ছিল না। যদিও সেদেশের বহু হৃদয়প্রাণ ব্যক্তিত্ব অনেক আইন-প্রণেতা ও বুদ্ধিজীবী বাংলাদেশের যুদ্ধের পক্ষে জনমত সংগ্রহ করেছেন, যুদ্ধান্ত্রস্ত দেশের মানুষের জন্য ফান্ড সংগ্রহ করেছেন। আমেরিকান কবি এলেন গিন্সবার্গ বাংলাদেশের মুক্তিযুদ্ধের পক্ষেই তো লিখে ফিললেন বিখ্যাত ‘সেপ্টেম্বর অন যশোর রোড’ কবিতাটি। স্বাধীনতার পর বঙ্গবন্ধু সেই মার্কিন মুন্স্কের সঙ্গে সম্পর্ক উন্নয়নে জোর দিলেন। স্বাধীনতার দুতিন বছর পর্যন্ত আমেরিকার মন গলাতে বেগ পোহাতে হয় বাংলাদেশকে। ১৯৭৪ সালের সেপ্টেম্বরে আমেরিকা সফরে যান বঙ্গবন্ধু, প্রেসিডেন্ট জেরাল্ড আর ফোর্ডের সঙ্গে ১ অক্টোবর হোয়াইট হাউজে মিটিং করেন। এই বৈঠকে বেশ উদার ছিলেন বঙ্গবন্ধু। ফোর্ড বাংলাদেশকে অভিনন্দন জানালেও খানিকটা রক্ষণশীল ভঙ্গিতে বলেন, “আপনাদের স্বাধীনতা লাভ ও জাতিসংঘের সদস্য পদ অর্জনের জন্য আমি আপনাকে অভিনন্দন জানাই।” বঙ্গবন্ধু বললেন, “আমরা একটি দরিদ্র দেশ কিন্তু আমরা আপনাদের সঙ্গে সুসম্পর্ক চাই।” এই সফর থেকে ১ লাখ টন খাদ্য সহায়তা মেলে। তবে দীর্ঘ মেয়াদে সুসম্পর্কের বীজ যে রোপিত হয়, তা বলাই বাহুল্য।

## মুসলিম দেশসমূহের সঙ্গে ভ্রাতৃত্বের বন্ধন

স্বাধীনতা লাভের মাত্র তিন বছরের মাথায় বাংলাদেশ ১২৬টা দেশের স্বীকৃতি অর্জন করে। এত অল্প সময়ে এতগুলো দেশের স্বীকৃতি পাওয়া মোটেও চাট্রিখানি কথা নয়। স্বীকৃতির মানে হলো ওইসব দেশ বাংলাদেশকে পূর্ণ সার্বভৌম দেশ হিসেবে পরিগণিত করে। শুরুর দিকে বাংলাদেশকে নিয়ে আরব ও মুসলিম দেশগুলো খানিকটা দ্বিধাগ্রস্ত ছিল। কারণ, পাকিস্তানের মতো বড় মুসলিম দেশ থেকে বের হয়ে গিয়ে স্বাধীনতা অর্জন করা ভৌগলিক আয়তনের ছোট্ট এই দেশটির ভবিষ্যত কীই বা হতে পারে- এমন দোলাচল ছিল তাদের। তবে বাংলাদেশের পররাষ্ট্রনীতি ও অল্প সময়ের মধ্যে আন্তর্জাতিক পর্যায়ে ব্যাপক যোগাযোগ তাদের আশ্বস্ত করতে সক্ষম হয়। এদিক থেকে ১৯৭৩ সালে আলজিয়ার্সের জোটনিরপেক্ষ শীর্ষ সম্মেলন উল্লেখ করার মতো। ১৯৭৩ সালের সেপ্টেম্বরে প্রধানমন্ত্রী বঙ্গবন্ধু শেখ মুজিবুর রহমান এই সম্মেলনে ইসরায়েলী আগ্রাসনের বিরুদ্ধে বলিষ্ঠ মতামত তুলে ধরেন যা তাঁকে সম্ভাব্য বিশ্ব মুসলিম নেতা হিসেবে প্রতিষ্ঠিত করে। একই সাথে আরবদের সমর্থন করায় বাংলাদেশের প্রতি আরবদেশগুলোর অগাধ আস্থা তৈরি হয়। ১৯৭৩ সালে আরব-ইসরায়েল যুদ্ধের সময় আরবদের প্রতি শুভেচ্ছার নিদর্শন হিসাবে বাংলাদেশ সরকারের পক্ষ থেকে একটি মেডিকেল টিম পাঠানো হয়। প্রায় কাছাকাছি সময়ে যুদ্ধরত মিসরীয় সেনাবাহিনীর জন্য এক লাখ পাউন্ড চাও পাঠানো হয়। উদ্দেশ্য ছিল, বাংলাদেশের প্রতি আরব দেশগুলোর দৃষ্টি ফেরানো। বাংলাদেশ তাতে সফলও হয়। ১৯৭৩ সালের ১৫ ডিসেম্বর দেশবাসীর উদ্দেশ্যে দেওয়া এক বেতার ও টেলিভিশন ভাষণে বঙ্গবন্ধু উল্লেখ করেন, “আমরা আজ গর্বিত যে, মধ্যপ্রাচ্যে আমরা আরব ভাইদের এবং প্যালেস্টাইনবাসীদের পাশে রয়েছি। ইসরাইলীরা তাদের ন্যায় অধিকারে হস্তক্ষেপ করেছে। ইসরাইলীরা জাতিসংঘের প্রস্তাব মানে নাই। তারা

দখল করে বসে আছে আরবদের জমি। আমি আরব ভাইদের একথা বলে দেবার চাই এবং তারা প্রমাণ পেয়েছে যে, বাংলার মানুষ তাদের পেছনে রয়েছে। আরব ভাইদের ন্যায্য দাবীর পক্ষে রয়েছে। আমাদের সর্বশক্তি দিয়ে তাদের সাহায্য করবো।”

১৯৭৪ সালের ২২ ফেব্রুয়ারি ৩২তম দেশ হিসাবে ইসলামি সম্মেলন সংস্থা-ওআইসির সদস্যপদ লাভ করার মধ্য দিয়ে বঙ্গবন্ধুর পররাষ্ট্রনীতি পরিণত মর্যাদা লাভ করে। এই সম্মেলনে বাংলাদেশ প্রথমবারের মতো আনুষ্ঠানিকভাবে অংশগ্রহণ করে। এটি ছিল ওআইসির দ্বিতীয় সম্মেলন। এই সম্মেলনটি বাংলাদেশের পররাষ্ট্রনীতির জন্য উল্লেখযোগ্য একটি ঘটনা। কেননা, বঙ্গবন্ধু দৃঢ়ভাবে ঘোষণা দেন যে, পাকিস্তান আগে বাংলাদেশকে একটি স্বাধীন-সার্বভৌম দেশ হিসেবে স্বীকৃতি না দিলে বাংলাদেশ এই সম্মেলনে অংশগ্রহণ করবে না। এর ফলে প্রধানমন্ত্রী জুলফিকার আলী ভুট্টোর ওপর ওআইসিভুক্ত দেশগুলো থেকে প্রচণ্ড চাপ পড়ে। পাকিস্তান রাজি হলেও বাধা হয়ে দাঁড়ায় ১৯৫ জন পাকিস্তানি যুদ্ধবন্দীর বিচার প্রক্রিয়া। এবং কয়েক হাজার পাকিস্তানে আটকে পড়া বাংলাদেশী নাগরিকদের স্বদেশ প্রত্যাবর্তন। পরে সোমালিয়ার মধ্যস্থতায় বিষয়টির সমাধান হয়। এছাড়া প্রতিবেশী বন্ধুরাষ্ট্র ভারতও কোনোভাবেই চাচ্ছিল না যে, লাহোরের ওই সম্মেলনে বাংলাদেশ অংশগ্রহণ করুক। এই ইস্যুতে কয়েকবার ভারতীয় হাইকমিশনার আমার মন্ত্রীর সঙ্গে এসে দেখা করেন। কিন্তু বঙ্গবন্ধু কাউকে কিছু না বলে নিজের মতো করে সিদ্ধান্ত নেন। এটি ছিল তাঁর দৃঢ় ও স্বাধীনচেতা নেতৃত্বের বহিঃপ্রকাশ। ভুট্টো বাংলাদেশকে স্বীকৃতি দিতে রাজী হওয়ায় পর কয়েকজন ওআইসি পররাষ্ট্রমন্ত্রী ঢাকায় এসে বঙ্গবন্ধুকে সসম্মানে তাদের উড়োজাহাজে করেই বঙ্গবন্ধুকে লাহোর নিয়ে যান। বঙ্গবন্ধু শেখ মুজিবুর রহমানকে লাহোর বিমানবন্দরে যথাযথ অভ্যর্থনা জানানো হয়, মর্যাদা ও গুরুত্ব দেয়া হয়।

## উদীয়মান বিশ্ব নেতা হিসেবে প্রতিষ্ঠিত

শান্তি ও ন্যায়ে পক্ষে অবস্থান গ্রহণ করায় অল্প সময়েই সদ্য স্বাধীন দেশের প্রধানমন্ত্রী হিসেবে বঙ্গবন্ধু আন্তর্জাতিক মহলে সুপরিচিত হয়ে উঠেন। বাংলাদেশ আন্তর্জাতিক দরবারে শান্তির মডেল হিসেবে পরিচিতি পেতে থাকে। ১৯৭২ সালের অক্টোবরে চিলির রাজধানী সান্তিনিয়াগোতে বিশ্ব পরিষদের প্রেসিডেনসিয়াল কমিটির সভায় বাঙালি জাতির মুক্তি আন্দোলনে অনবদ্য ভূমিকা রাখায় বঙ্গবন্ধুকে “জুলিও কুরি” পদক দেয়ার সিদ্ধান্ত গৃহীত হয়। পৃথিবীর ১৪০টি দেশের শান্তি পরিষদের প্রতিনিধির উপস্থিতিতে বঙ্গবন্ধুকে এই পদকের জন্য প্রস্তাব গৃহীত হয়, যা পুরো বাঙালি জাতির জন্য গর্বের বিষয়। ১৯৭৩ সালের মে মাসে বিশ্ব শান্তি পরিষদ ঢাকায় দুদিন ব্যাপী সম্মেলনের দ্বিতীয় দিন ২৩ মে জাতীয় সংসদের উত্তর প্লাজায় বঙ্গবন্ধুকে “জুলিও কুরি” পদক পড়িয়ে দেওয়া হয়। এ সময় বিশ্বশান্তি পরিষদে যোগ দিতে আসা সারা বিশ্বের প্রতিনিধিরা উপস্থিত ছিলেন। পদক পড়িয়ে দেওয়ার সময় বিশ্বশান্তি পরিষদের সে সময়ের মহাসচিব রমেশ চন্দ বলেন, “শেখ মুজিব শুধু বঙ্গবন্ধু নন, আজ থেকে তিনি বিশ্ব বন্ধুও বটে।” বঙ্গবন্ধুও তাঁর ভাষণে বলেন, “বিশ্বশান্তি আমার জীবনদর্শনের মূলনীতি। নিপীড়িত, নির্যাতিত, শোষিত, শান্তি ও স্বাধীনতাকামী সংগ্রামী মানুষ, যে কোন স্থানেই হোক না কেন, তাঁদের সাথে আমি রয়েছি। আমরা চাই, বিশ্বের সর্বত্র শান্তি বজায় থাকুক, তাকে সুসংহত করা হোক।” বঙ্গবন্ধুর পররাষ্ট্রনীতিতে ভর করে জাতিসংঘের “UN Peackeping” এ বাংলাদেশ আজ একটি ব্র্যান্ড নেইম।

## আলজেরিয়ায় ন্যায় সম্মেলনে বঙ্গবন্ধু

১৯৭৩ সালের ৫ থেকে ৯ই সেপ্টেম্বর আলজেরিয়ার রাজধানী আলজিয়াসে অনুষ্ঠিত হয় জোটরিপেক্স আন্দোলনের (ন্যায়) শীর্ষ সম্মেলন। স্বাধীন বাংলাদেশের প্রধানমন্ত্রী হিসেবে এই সম্মেলনে বঙ্গবন্ধু শেখ মুজিবুর রহমান অংশগ্রহণ করেন। এই সম্মেলনেই, ক্ষুধা ও দারিদ্রমুক্ত পৃথিবী গড়তে বিশ্বনেতাদের প্রতি

আহ্বান জানান তিনি। এই সম্মেলন শেষে ঘোষণাপত্রে জাতিসংঘে বাংলাদেশের সদস্য রাষ্ট্র হিসেবে অন্তর্ভুক্তির বিষয়ে জোটনিরপেক্ষ দেশগুলো তাদের সমর্থন দেয়।

সম্মেলনে ৮ই সেপ্টেম্বর স্বাগত ভাষণে সারা বিশ্বের মুক্তিকামী মানুষের প্রতি শ্রদ্ধা জানিয়ে বলেন, “উপনিবেশবাদ, সাম্রাজ্যবাদ, বর্ণবাদবিরোধী মজলুম জনগণের ন্যায্য সংগ্রামের প্রতি বাংলাদেশের সমর্থনে ‘জোটনিরপেক্ষ নীতি’ সংবিধানে অন্তর্ভুক্ত করা হয়েছে।”

সম্মেলনের ফাঁকে বেশ কয়েকজন প্রভাবশালী বিশ্বনেতার সঙ্গে দ্বিপাক্ষিক বৈঠক করেন বঙ্গবন্ধু। এই সম্মেলনের সময় সৌদি আরবের বাদশাহ ফয়সাল, প্রেসিডেন্ট টিটো, মিশরের প্রেসিডেন্ট আনোয়ার সাদাত, উগান্ডার প্রেসিডেন্ট ইদি আমিন, লিবিয়ার প্রেসিডেন্ট গাদাফিসহ অনেক দেশের রাষ্ট্রপ্রধানের সঙ্গে দ্বি-পাক্ষিক বৈঠক করেন।

পরদিন ৯ই সেপ্টেম্বর বিদায়ী ভাষণেও বঙ্গবন্ধু বিশ্বশান্তি প্রতিষ্ঠা ও পারস্পরিক সহযোগিতার ওপর জোর দেন। তিনি বলেন, “একটি সমৃদ্ধ বিশ্বের জন্য আমাদের পরমাণু নিরস্ত্রিকরণের ওপর জোর দিতে হবে।”

সম্মেলনের ঘোষণাপত্রে বাংলাদেশকে জাতিসংঘের সদস্যপদ দিতে জোটনিরপেক্ষ দেশগুলোর জোর সমর্থনের কথা অন্তর্ভুক্ত করা হয়। বঙ্গবন্ধুর নেতৃত্বে পরিচালিত কূটনৈতিক প্রচেষ্টা এই সমর্থন আদায়ের পথে মূল চালিকাশক্তি ছিল।

এখানে একটি গুরুত্বপূর্ণ ঘটনার উল্লেখ করতে চাই। ২০১৪ সালে ন্যামের পররাষ্ট্রমন্ত্রীদের এক সম্মেলনে আমি অংশগ্রহণ করি। আমি অভিভূত হই, সেখানকার সেই অডিটোরিয়ামের পাশের দেয়ালে বঙ্গবন্ধু শেখ মুজিবুর রহমানের ন্যাম সম্মেলনে উপস্থিতির উপর বড়সড় সাইজের ছবিসহ বক্তব্য স্থাপন করা হয়েছে। কিউবার প্রতিনিধি (যিনি ১৯৭৩ সালের সম্মেলনে উপস্থিত ছিলেন) বললেন, আমি যে চেয়ারে বসে কথা বলছি, সেখানে বসেই বঙ্গবন্ধু ১৯৭৩ সালে ন্যাম সম্মেলনে ভাষণ দিয়েছিলেন। আলজেরিয়ার পররাষ্ট্রমন্ত্রী বললেন, বহু রাষ্ট্রনায়ক এই সম্মেলনে যোগদান করেছেন। কিন্তু বঙ্গবন্ধু এতই বড় মাপের নেতা ছিলেন যে, তাঁর স্মৃতি ধারণ করে আমরা এই দেয়ালে তার প্রতিকৃতি তুলে ধরেছি। দুদিন পর আমাদের তৎকালীন পররাষ্ট্রমন্ত্রী মাহমুদ আলী এই সম্মেলন কক্ষে এলে তাকে বঙ্গবন্ধুর প্রতিকৃতি সম্বলিত এই দেয়াল আমি দেখাই এবং গর্ববোধ করি।

এই সম্মেলনে ৭৮টি দেশের সরকার ও রাষ্ট্রপ্রধান এবং ২১টি পর্যবেক্ষক দেশের উচ্চ পর্যায়ের প্রতিনিধিরা অংশ নেন। বিশেষ আমন্ত্রণে যোগ দেন জাতিসংঘসহ ১১টি আন্তর্জাতিক সংস্থার প্রতিনিধিরা। তবে সবাইকে ছাপিয়ে এই সম্মেলনের মধ্যমণি হয়ে উঠেন বাংলাদেশের স্বাধীনতার মহানায়ক ও জাতির জনক বঙ্গবন্ধু শেখ মুজিবুর রহমান। নেতৃত্বের প্রগাঢ় গুণাবলীর পাশাপাশি মানবিক গুণবলীতেও অনন্য ছিলেন তিনি। দৃঢ়তা, সততা, বক্তব্যের জোরালো বাগ্মিতা, অসহায় ও নির্যাতিত জনপদের প্রতি আকুর্ষ সমর্থন ও ভালোবাসার জন্য বঙ্গবন্ধু সকলের পছন্দের ব্যক্তিত্বে পরিণত হন। এই সম্মেলনে বক্তব্য দেওয়ার পর সম্মেলনের নেতারা বঙ্গবন্ধুর বক্তব্যের উচ্ছ্বাসিত প্রশংসা করেন। অনেকেই বঙ্গবন্ধুকে জড়িয়ে ধরে আলিঙ্গন করেন। তাঁর বক্তব্য এতটাই যৌক্তিক আর বাস্তবধর্মী ছিল যে, এশিয়া, আফ্রিকা, ল্যাটিন আমেরিকার দেশগুলোর নির্যাতিত ও বঞ্চিত জনপদের শীর্ষ নেতায় পরিণত হন বঙ্গবন্ধু।

## জাতিসংঘে বঙ্গবন্ধু

১৯৭৪ সালের ১৭ সেপ্টেম্বরে বাংলাদেশ জাতিসংঘের ১৩৬তম স্বাধীন দেশ হিসেবে সদস্য পদ লাভ করে পরিচিতি পায় বিশ্বজুড়ে। ২৫ সেপ্টেম্বর জাতিসংঘের সাধারণ পরিষদের ২৯তম অধিবেশনে প্রথমবারের মতো বক্তৃতা করেন বাংলাদেশের প্রধানমন্ত্রী বঙ্গবন্ধু শেখ মুজিবুর রহমান। সেই ভাষণটি ছিল সমগ্র বিশ্বের অধিকারহারা শোষিত মানুষের অধিকার প্রতিষ্ঠার ভাষণ। অন্যায়ের বিরুদ্ধে ন্যায় প্রতিষ্ঠার একটি বলিষ্ঠ উচ্চারণও সাহসী পদক্ষেপ। এই বক্তব্যে বঙ্গবন্ধু বাংলাদেশের পররাষ্ট্রনীতি বিশদ আকারে তুলে ধরেন।

তিনি বলেন, “একদিকে অতীতের অন্যায়-অবিচারের অবসান ঘটাইতে হইতেছে, অপরদিকে আমরা আগামী দিনের চ্যালেঞ্জের সম্মুখীন হইতেছি। আজিকার দিনে বিশ্বের জাতিসমূহ কোন পথ বাছিয়া নিবে তাহা লইয়া সংকটে পড়িয়াছে। এই পথ বাছিয়া নেওয়ার বিবেচনার উপর নির্ভর করিবে আমরা ধ্বংসের ভীতি এবং আনবিক যুদ্ধের হুমকি নিয়া এবং ক্ষুধা, বেকার ও দারিদ্র্যের কষাগাতে মানবিক দুর্গতিকে বিপুলভাবে বাড়াইয়া তুলিয়া আগাইয়া যাইব অথবা আমরা এমন এক বিশ্ব গড়িয়া তোলার পথে আগাইয়া যাইব- যে বিশ্বে মানুষের সৃজনশীলতা এবং আমাদের সময়ের বিজ্ঞান ও কারিগরি অগ্রগতি আণবিক যুদ্ধের হুমকিমুক্ত উজ্জ্বলতার ভবিষ্যতের রূপায়ন সম্ভব করিয়া তুলিবে। এবং যে বিশ্ব কারিগরিবিদ্যা ও সম্পদে পারস্পরিক অংশীদারিত্বের মাধ্যমে সর্বক্ষেত্রে সুন্দর জীবন গড়িয়া তোলার অবস্থা সৃষ্টি করিবে।”

একটি দেশের পররাষ্ট্রনীতির প্রণয়ন ও তার বাস্তবায়ন নির্ভর করে দেশটির নেতৃত্বের রাজনৈতিক দর্শন ও বিশ্বের অন্যান্য দেশের সঙ্গে ওই দেশের সম্পর্কের সমীকরণের ওপর। পররাষ্ট্রনীতির সফলতার জন্য শুধু শক্তিশালী পররাষ্ট্রনীতি প্রণয়ন করলেই চলবে না, এর সফল বাস্তবায়নের জন্য শক্তিশালী নেতৃত্ব থাকতে হবে। বঙ্গবন্ধু ছিলেন একজন শক্তিশালী ও বিচক্ষণ নেতৃত্বের পুরোধা ব্যক্তিত্ব। তাঁর দিক নির্দেশনায় আজকে বিশ্বের প্রায় সকল রাষ্ট্রের সঙ্গে রয়েছে বাংলাদেশের অত্যন্ত বন্ধুত্বপূর্ণ সম্পর্ক।

## বিভিন্ন দেশ ও আন্তর্জাতিক সংস্থায় বঙ্গবন্ধুর পদচারণা

জাতির জনক বঙ্গবন্ধু শেখ মুজিবুর রহমান শুধু নিজের দেশের মানুষের কল্যাণের কথাই ভাবেননি, তিনি হৃদয় দিয়ে অনুভব করতেন বিশ্বের নিঃস্ব মানুষের দুঃখ-দুর্দশা। তিনি প্রায়ই বলতেন, “বিশ্বটা দুইভাগে বিভক্ত। এক দিকে রয়েছে শোষণ, অন্যভাগে শোষিত। আমি শোষিতদের দলে।” বিশ্বের যেকোন প্রান্তের যে কোন ধর্ম বা বর্ণের মানুষের ওপর শোষণ বা অন্যায়ের প্রতিবাদ করতে তিনি কখনো দ্বিধা করেননি। মূলত বঙ্গবন্ধু ছিলেন এমন একজন বিশ্ব নেতা যিনি সব সময়ই শোষিতদের পক্ষে কথা বলতেন। তাঁকে তুলনা করা হতো হিমালয়ের সঙ্গে। তিনি আফ্রিকার বর্ণবাদের বিরুদ্ধে দাঁড়িয়েছেন; অবসান চেয়েছেন এশিয়া, আফ্রিকা ও লাতিন আমেরিকায় বিদেশি শাসনের। বঙ্গবন্ধু যেমন ফিলিস্তিনিদের সঙ্গে একাত্মা প্রকাশ করেছেন, তেমনি গণতান্ত্রিকভাবে নির্বাচিত সাইপ্রাস সরকারকে উৎখাতের নিন্দাও করেছেন। ভিয়েতনামে আমেরিকার বোমাবাজি বন্ধের দাবিও জানায় বাংলাদেশ তাঁর আমলেই। ১৯৭৫ এর ১৫ আগস্ট সপরিবারে মর্মান্তিকভাবে নিহত হওয়ার আগের পুরোটা সময় তিনি উল্কার মতো ছুটে চলেছেন বিশ্বজুড়ে। নিজে যেমন বাংলাদেশের উন্নয়নের মিশন নিয়ে ভ্রমণ করেছেন বিভিন্ন দেশ, তেমনই বাংলাদেশেও এসেছে বিভিন্ন দেশের প্রেসিডেন্ট, সরকার প্রধানগণ।

## শেষ হইয়াও যা হইলো না শেষ

জানুয়ারি ১৯৭২ থেকে জুলাই ১৯৭৫, মাত্র সাড়ে তিন বছরে যুদ্ধবিধ্বস্ত সদ্য স্বাধীন বাংলাদেশে ৫০ টির মতো রাষ্ট্র বা সরকার প্রধানের সফরসহ বিভিন্ন পর্যায়ের শতাধিক সফর অনুষ্ঠিত হয় বঙ্গবন্ধু সরকারের সফল কূটনৈতিক তৎপরতায়। ওই স্বল্প সময়ে বাংলাদেশ বিশ্বের বিভিন্ন দেশের সঙ্গে সহযোগিতার নানা বিষয়ে ৭০ টির বেশি চুক্তি ও সমঝোতা স্মারক স্বাক্ষর করে। অনেক দেশ ও সংস্থা যেমন-সোভিয়েত ইউনিয়ন, সুইডেন, জার্মানি, যুক্তরাষ্ট্র, জাপান, পোল্যান্ড, যুক্তরাজ্য, কানাডা, ডেনমার্ক, অস্ট্রেলিয়া, ফ্রান্স, সংযুক্ত আরব আমিরাত, কাতার, বুলগেরিয়া, বেলজিয়াম, আলজেরিয়া, নেদারল্যান্ডস, জাতিসংঘ, ইউনিসেফ, ডাব্লিউএফপি, আইডিএ,

ইউএনএইচসিআর প্রভৃতি বাংলাদেশকে কোটি কোটি ডলারের বিভিন্ন ধরনের ঋণ, সাহায্য ও অর্থনৈতিক সহযোগিতা প্রদান করে এবং স্বীকৃতি প্রদান করে আরো বিভিন্নমুখী সহযোগীতার। এ সময় বাংলাদেশ এডিবি, আইসিএও, ইকাফ, এবং ফাও এর সদস্য পদ লাভ করে। সবার সাথে বন্ধুত্ব রক্ষার যে মিশন নিয়ে তিনি যাত্রা শুরু করেছিলেন, কয়েক বছরের মধ্যেই তার শতভাগ সুফল ভোগ করতে থাকে বাংলাদেশ। বঙ্গবন্ধু জীবিত থাকতেই সৌদি আরব, সুদান, ওমান ও চীন ছাড়া বিশ্বের প্রায় সব রাষ্ট্রই বাংলাদেশকে একটি স্বাধীন রাষ্ট্র হিসেবে স্বীকৃতি দিয়েছিল। বঙ্গবন্ধুর নেতৃত্বে, দূরদর্শিতা ও বিশ্বনেতাদের সঙ্গে তাঁর ব্যক্তিগত সম্পর্ক উল্লেখযোগ্য অবদান রেখেছিল এসব অর্জনে। ১৯৭৫ সালের ২৬ মার্চ ঢাকার সোহরাওয়ার্দী উদ্যানে বাংলাদেশ কৃষক শ্রমিক আওয়ামী লীগের জনসভায় প্রদত্ত এক ভাষণে বঙ্গবন্ধু বলেছিলেন, “আমি দুনিয়ার প্রত্যেক রাষ্ট্রের সাথে বন্ধুত্ব করতে চাই, কারো সঙ্গে দুশমনি করতে চাই না। সকলের সাথে বন্ধুত্ব করে আমরা শান্তি চাই।”

**বঙ্গবন্ধুর দেখানো পথেই বাংলাদেশ: বিশ্বশান্তি ও উন্নয়ন প্রসঙ্গ শেখ হাসিনার বৈশ্বিক নেতৃত্ব**

জাতিসংঘের নিরলস প্রয়াসের কারণেই আজ পৃথিবীতে মানুষের গড় আয়ু বেড়েছে, শিশু ও মাতৃমৃত্যু হার কমেছে, প্রসূতি মায়েরা অধিক হারে সুস্থ সন্তানের জন্ম দিচ্ছে, লাখ লাখ শিশু স্কুলে যাচ্ছে এবং কোটি কোটি মানুষ চরম দারিদ্র্য ও ক্ষুধার ভয়াল চক্র থেকে বেরিয়ে আসতে পেরেছে। তবে এই অর্জন সম্ভব হতো না, যদি বৈশ্বিক নেতৃত্বের গতিশীলতা, দৃঢ় সংকল্প ও প্রয়াস না থাকত- যারা স্ব স্ব দেশের জনগণের জীবনমান উন্নয়নে এবং দারিদ্র্য দূরীকরণে ইস্পাত কঠিন সংকল্প নিয়ে কাজ করেছেন এবং এখনও করে চলেছেন। তেমনি এক নেতৃত্ব বাংলাদেশের বর্তমান প্রধানমন্ত্রী শেখ হাসিনা। দেশের সীমানা পেরিয়ে আন্তর্জাতিক পরিমন্ডলেও আজ ন্যায় ও সুশাসন এবং উন্নয়নের প্রতীক বলে খোদ জাতিসংঘই বলছে বাংলাদেশ ও দেশটির নেতা শেখ হাসিনার কথা।

এতে সন্দেহের কোনো অবকাশই নেই যে দেশ ও বিশ্বপরিমন্ডলে শেখ হাসিনা আজ গণতন্ত্র, উন্নয়ন, ন্যায়বিচার ও শান্তির প্রতীক। তাঁরই নেতৃত্বে বাংলাদেশ জাতিসংঘে অনেকগুলো প্রস্তাব আনে, যার মূল লক্ষ্য হচ্ছে মানবকল্যাণ, টেকসই উন্নয়ন এবং সকল জাতিসত্তার অব্যাহত উন্নয়ন ও মুক্তি। উদাহরণস্বরূপ, তাঁরই নেতৃত্বে ও তাঁরই আনীত প্রস্তাবের কারণে জাতিসংঘে আজ ‘উন্নয়নের অধিকার’ একটি মানবাধিকার হিসেবে স্বীকৃতি পেয়েছে। বাংলাদেশের সভাপতিত্বে জাতিসংঘ নিরাপত্তা পরিষদে ১৩২৫ নম্বর প্রস্তাবের কল্যাণে জাতিসংঘের শান্তিরক্ষা ও শান্তি নির্নিমানের প্রতিটি পর্যায়ে নারীর অংশগ্রহণ নিশ্চিত হয়েছে। বাংলাদেশের নেতা শেখ হাসিনার কল্যাণেই আজ জাতিসংঘে ‘শান্তির সংস্কৃতি বা Culture of Peace চালু হয়েছে, যা বিশ্বব্যাপী জোরালোভাবে অনুসৃত হচ্ছে।

জাতিসংঘ শান্তিরক্ষী বাহিনীতে বাংলাদেশ অনেক বছর যাবত সর্বোচ্চ সৈন্যদাতা রাষ্ট্র হিসেবে মযাদা পেয়ে আসছে। যুদ্ধ আক্রান্ত রাষ্ট্র যাতে সাধারণ মানুষ এবং শান্তিরক্ষীরা সুরক্ষিত থাকে সে বিষয়ে শেখ হাসিনা বদ্ধপরিকর। বিশ্বে তিনিই একমাত্র নেতা যিনি এমনকি বড়দিনের ছুটির মাঝেও জাতিসংঘ মহাসচিবের অনুরোধে মাত্র ৪৮ ঘন্টার মধ্যে শান্তিরক্ষী প্রেরণের নির্দেশনা দিয়েছেন। শান্তিরক্ষী প্রেরণে তিনি কখনোই কার্পণ্য করেননি। এটি কোনো বিস্ময়ের ব্যাপার নয় যে, ১ লাখ ৫৪ হাজার শান্তিরক্ষী বাহিনীর সমন্বয়ে জাতিসংঘ সারা পৃথিবীতে শান্তি রক্ষা করতে সমর্থ হচ্ছে যেসব সৈন্যের অনেকেই তাদের জীবনের সর্বোচ্চ আত্মত্যাগ করেছেন। তারা প্রকৃত অর্থেই শান্তির জন্য নোবেল পুরস্কারের দাবিদার।

শেখ হাসিনার সফল নেতৃত্বে বাংলাদেশ জাতিসংঘে দুটি যুগান্তকারী প্রস্তাব আনে ২০১২ সালে, যা সর্বসম্মতিক্রমে বিশ্বসভায় গৃহীত হয়। এর প্রথমটি ছিল অটিজম ও প্রতিবন্ধী শিশুদের অধিকার সংক্রান্ত, আর দ্বিতীয়টি জনগণের ক্ষমতায়ন সংক্রান্ত। তিনি বিশ্বাস করেন, সবারই অংশগ্রহণের সমান সুযোগ রয়েছে, কারোই বাদ পড়ার কথা নয়। মানবতা ও উন্নয়নে সবাই নিজ নিজ সামর্থ্য অনুযায়ী অবদান রাখতে পারে। তাই অটিজমে আক্রান্ত এবং প্রতিবন্ধী শিশুদের জীবন যন্ত্রণা ও বঞ্চনার বিষয়টি যখন তাঁর কন্যা সায়ামা

ওয়াজেদ হোসেন উত্থাপন করেন, বাংলাদেশ দ্রুত এ বিষয়টি বিশ্বসভায় উত্থাপন করে এবং বিশ্বনেতৃত্বের দৃষ্টি আকর্ষণ ও সমর্থন আদায় করে।

অটিজম এবং প্রতিবন্ধিতা সংক্রান্ত অনেকগুলো বড় বড় আহ্বান করেন বাংলাদেশের প্রধানমন্ত্রী শেখ হাসিনা। জাতিসংঘ এবং তাঁর সদস্য রাষ্ট্রগুলোর সামনে বিষয়টি উত্থাপিত হওয়ার পরপরই তা সাধারণ পরিষদে সেগুলো প্রস্তাবিত ও অনুমোদিত হয় এবং সদস্য রাষ্ট্রসহ সবকটি জাতিসংঘ সংস্থার কর্মকাণ্ডে বিষয়টি অন্তর্ভুক্ত হয়। এক্ষেত্রে বৈশ্বিক নেতৃত্বটি অবশ্যই বাংলাদেশের এবং দেশটির নেতা শেখ হাসিনার।

বিগত ৪০ বছরের জাতীয় ও বৈদেশিক রাজনীতির অভিজ্ঞতা থেকে শেখ হাসিনা জানেন যে, সামনের দিনগুলোতে বিশ্বের প্রধানতম চ্যালেঞ্জগুলো হবে জলবায়ু পরিবর্তন, বেকারত্ব, আর্থিক সংকট, দীর্ঘস্থায়ী ক্ষুধা ও দারিদ্র্য এবং এগুলো থেকে উদ্ধৃত হাজারও সমস্যা। তাই তিনি বিশ্বাস করেন এই চ্যালেঞ্জগুলো তখনই মানুষ অতিক্রম করতে সক্ষম হবে যখন নারী-পুরুষ নির্বিশেষে সবার ক্ষমতায়ন নিশ্চিত করা যাবে। একেই তিনি বলছেন জনগণের ক্ষমতায়ন। এটি সম্ভব হলে সৃজনশীলতা, উদ্ভাবনী শক্তি, সক্ষমতা এবং কার্যকারিতার সাথে মানুষ কাজ করতে পারবে, ফলে সবাই সমভাবে উন্নয়ন প্রক্রিয়ায় অবদান রাখতে পারবে। তাই জনগণের ক্ষমতায়নের প্রতি তিনি এতটা গুরুত্ব আরোপ করেছেন।

এখন প্রশ্ন হচ্ছে, কীভাবে জনগণকে ক্ষমতায়িত করা যাবে? বিষয়টিকে তিনি ৬ টি আন্তঃসংযুক্ত চলকের দ্বারা বিশ্লেষণ করেছেন-

**প্রথমত;** মানুষের ক্ষমতায়ন হবে চরম দারিদ্র্য ও ক্ষুধামুক্তি সম্ভব হলে,

**দ্বিতীয়ত;** তাদের ক্ষমতায়ন সম্ভব হবে প্রয়োজনীয় দক্ষতা, কারিগরি জ্ঞান ও মানসম্মত শিক্ষাদানের মাধ্যমে, যাতে করে তারা নিজেরাই কর্মসম্পন্ন বা উপযুক্ত চাকরির ব্যবস্থা করে স্বাবলম্বী হবে।

**তৃতীয়ত;** তাদের ক্ষমতায়ন সম্ভব হতে পারে বৈষম্য ও বঞ্চনার অবসানের মাধ্যমে,

**চতুর্থত;** সন্ত্রাস নির্মূল করে একটি নিরাপদ জীবন নিশ্চিতকরণের মাধ্যমে তাদের ক্ষমতায়ন করা যাবে,

**পঞ্চমত;** এতদিন যারা উন্নয়ন ও মূল জীবনধারার বাইরে ছিল, তাদের অন্তর্ভুক্ত করে ক্ষমতায়ন করা যাবে এবং সর্বোপরি, তাদের ক্ষমতায়ন সম্ভব হবে ভোটাধিকার নিশ্চিত করার মাধ্যমে ও শাসন ব্যবস্থায় সক্রিয় অংশগ্রহণের সুযোগ সৃষ্টির মাধ্যমে।

শেখ হাসিনার 'জনগণের ক্ষমতায়ন' ধারণাটি জাতিসংঘের বিভিন্ন অঙ্গ সংগঠনসহ সদস্য রাষ্ট্রসমূহের নেতৃবৃন্দের মধ্যেও অনুরণিত হয়েছে। ২০১২ সালে ব্রাজিলের রিও ডি জেনিরোতে অনুষ্ঠিত 'রিও+২০ বিশ্ব সম্মেলন' বিশ্ব নেতৃবৃন্দ 'কেমন ভবিষ্যৎ চাই' শীর্ষক দলিল গ্রহণ করেন, যার মধ্যে শেখ হাসিনা প্রণীত জনগণের ক্ষমতায়ন নীতিমালা এবং তার সাথে জড়িত আদর্শ অনুসৃত হয়। উক্ত সম্মেলনে দারিদ্র্য দূরীকরণের ওপর বিশেষ গুরুত্ব আরোপ করা হয়, যার মূল ভিত্তি হিসেবে গণ্য করা হয়েছে সকলের অংশগ্রহণের ভিত্তিতে সামাজিক, অর্থনৈতিক ও পরিবেশগত স্থিতিশীলতা অর্জন। সম্প্রতি জাতিসংঘ কর্তৃক গৃহিত প্রস্তাব যা, এস-ডি-জি নামে পরিচিত সেটির মূল ভিত্তিই ছিল 'রিও+২০' তে অনুসৃত শেখ হাসিনার জনগণের ক্ষমতায়ন তত্ত্ব। বিশ্ব নেতৃবৃন্দ এসডিজি লক্ষ্যমাত্রা জাতিসংঘে গ্রহণ করেন ২০১৫ সালের সেপ্টেম্বর মাসে, যার লক্ষ্য ও উদ্দেশ্য যথার্থভাবেই শেখ হাসিনা প্রণীত প্রযুক্তি হস্তান্তর, দারিদ্র্য দূরীকরণ, জনগণের অংশগ্রহণ, আইনের শাসন, সুশাসন ইত্যাদি নির্ধারিত হয়।

তাঁর গতিশীল নেতৃত্বে জাতিসংঘে বাংলাদেশ কর্তৃক উত্থাপিত প্রতিটি বিষয়ই এসডিজির ১৭ টি লক্ষ্য এবং ১৬৯টি উদ্দেশ্যের মাঝে অন্তর্ভুক্ত হয়েছে। এগুলোর মধ্যে রয়েছে খাদ্য নিরাপত্তা, জ্বালানি নিরাপত্তা, জলবায়ু পরিবর্তন, প্রযুক্তি হস্তান্তর, শিল্পায়ন, অবকাঠামো উন্নয়ন, অভিবাসন ও উন্নয়ন, মানসম্মত শিক্ষা, জলসম্পদের





আন্তঃদেশীয় ব্যবস্থাপনা, জীববৈচিত্র্য, নীল অর্থনীতি (সাগর ও মহাসাগর), বিশ্ব আর্থিক প্রতিষ্ঠানসমূহে উন্নয়নশীল দেশগুলোর অধিকতর অংশগ্রহণের সুযোগ, শান্তি ও স্থিতিশীলতা, আইনের শাসন, পারস্পরিক সহযোগিতা, এলডিসি ইস্যু ইত্যাদি।

জাতিসংঘের সহস্রাব্দ উন্নয়ন লক্ষ্যমাত্রা (এমডিজি) অর্জনের ক্ষেত্রে বাংলাদেশের যে অবিস্মরণীয় অগ্রগতি, তা মূলত সম্ভব হয়েছে দেশটির নেতা শেখ হাসিনার উন্নয়ন চিন্তা এবং জনগণের মুক্তির লক্ষ্যে তাঁর অবিচল প্রতিজ্ঞার কারণেই। সম্পদের ব্যাপক সীমাবদ্ধতা সত্ত্বেও কেবল নেতৃত্বের বিচক্ষতার, দৃঢ় এবং সঠিক দিক-নির্দেশনার কারণেই বাংলাদেশ এই লক্ষ্য অর্জনে সক্ষম হয়েছে। এককালে যে দেশকে বলা হয়েছিল ‘

তলাবিহীন ঝুড়ি’ (Bottomless Basket), যার ‘সফল হওয়ার কোনো সম্ভাবনাই বিশ্ব মোড়লেরা দেখেনি, সেই দেশের অর্থনৈতিক প্রবৃদ্ধি ২০১৮-১৯ এ দাঁড়িয়েছে ৮.১৫। চরম দারিদ্র্য ১৯৯১ সালে যেখানে ছিল ৫৭.৮ শতাংশ, ২০১৯ সালে তা কমে এসেছে ২০.৫ শতাংশের নিচে। করোনার কারণে বিশ্ব অর্থনীতির টালমাটাল হলেও বাংলাদেশে জিডিপি প্রবৃদ্ধির হার প্রাকুলন করা হয়েছে ৫.২০। একই সাথে ২০১৯ সালে নবজাতক শিশু মৃত্যুর হার প্রতি হাজারে ২৬ জনে কমিয়ে আনতে পেরেছে বাংলাদেশ।

বিশ্বের সর্বাধিক জনঅধ্যুষিত ও স্বল্প আয়তনের এক দেশের জন্য এই সাফল্য একেবারে কম নয়। আর এই অর্জন কেবল শেখ হাসিনার যোগ্য নেতৃত্বের কারণেই। দেশের অভ্যন্তরে ব্যাপক বিরোধিতা এবং নানান প্রতিবন্ধকতার মধ্যেও শেখ হাসিনা তার দৃঢ় ও আপোসহীন সিদ্ধান্তের দ্বারা দেশকে উন্নয়নের পথে যেভাবে পরিচালিত করেছেন, তার কল্যাণেই বাংলাদেশ খাদ্যে স্বয়ংসম্পূর্ণ হয়েছে, অথচ পূর্বে দীর্ঘ সময় ধরে দেশটি ছিল খাদ্য ঘাটতির মধ্য।

এই ব্যাপক পরিবর্তনের জন্য শেখ হাসিনা এবং তার দেশবাসী বিশ্বসভায় সাধুবাদ পেতেই পারেন। আর তারই প্রমাণ আমরা দেখি যখন জাতিসংঘ মহাসচিব বান কি মুন বলেন, বাংলাদেশ হচ্ছে অর্থনৈতিক উন্নয়নের মডেল’ এবং নারীর ক্ষমতায়নের উজ্জ্বল নক্ষত্র।’ আমেরিকার প্রভাবশালী ওয়াল স্ট্রিট জার্নালের ভাষায় বাংলাদেশ হচ্ছে ‘দক্ষিণ এশিয়ার আলোকবর্তিকা’ আর গোল্ডম্যান শ্যাক্স তাদের গ্লোবাল অবস্থানে বাংলাদেশকে এন-১১ তে উন্নীত করেছে, যার অর্থ হচ্ছে ১১টি অগ্রসরমান অর্থনীতির দেশ বাংলাদেশ।

দুর্যোগের ঝুঁকি মোকাবিলার প্রস্তুতির ক্ষেত্রে বাংলাদেশ পৃথিবীর অন্যতম প্রধান দেশের সুনাম অর্জন করেছে। বিশ্ব নেতৃবৃন্দ শেখ হাসিনার নেতৃত্বের স্বীকৃতিস্বরূপ তাকে একাধিক পদকে ভূষিত করেছে, যার মধ্যে অন্যতম হচ্ছে সহস্রাব্দ উন্নয়নের লক্ষ্যমাত্রা অর্জনের জন্য এমডিজি-৪ পুরস্কার (২০১০)। “সাউথসাউথ” পুরস্কারে তিনি ভূষিত হন ২০১৩ সালে, দেশজুড়ে প্রায় ১৪ হাজার কমিউনিটি ক্লিনিক প্রতিষ্ঠার মাধ্যমে স্বাস্থ্যসেবা জনগণের কাছে পৌঁছে দেওয়া এবং প্রায় সাড়ে ৫ হাজার ইউনিয়ন তথ্যকেন্দ্রের মাধ্যমে জনগণকে সফলভাবে ইন্টারনেট ও তথ্যপ্রযুক্তির সংযোগের আওতায় নিয়ে আসার স্বীকৃতিস্বরূপ।

২০১৪ সালে তাকে “সাউথ-সাউথ লিডারশিপ অ্যাওয়ার্ড” প্রদান করা হয় বিশ্বের দক্ষিণের দেশগুলোতে নেতৃত্বের দূরদর্শিতার স্বাক্ষর হিসেবে। ২০১৫ সালে তিনি জাতিসংঘ কর্তৃক দুটি পুরস্কারে ভূষিত হন, এগুলো হচ্ছে- জলবায়ু পরিবর্তনে প্রভাব মোকাবিলায় সফলতার জন্য “চ্যাম্পিয়ন অব দ্য আর্থ” পুরস্কার এবং টেলিযোগাযোগ খাতে অবদানের স্বীকৃতিস্বরূপ আন্তর্জাতিক টেলিকমিউনিকেশন সংস্থার পুরস্কার বা “আইটিইউ অ্যাওয়ার্ড”।

২০০০ সালে যখন জাতিসংঘে সহস্রাব্দ উন্নয়ন লক্ষ্যমাত্রা (এমডিজি) ঘোষণা প্রদান করা হয় তখন শেখ হাসিনা বাংলাদেশের নেতা হিসেবে সেখানে উপস্থিত ছিলেন। আবার ২০১৫ সালে যখন ২০৩০ সালের মধ্যে অর্জনের লক্ষ্যে টেকসই উন্নয়ন লক্ষ্যমাত্রা ঘোষণা (এসডিজি) হয় তখনও তিনি বাংলাদেশের সরকার প্রধান

হিসেবে জাতিসংঘে নেতৃত্বদান করেন। তিনি বিশ্বের একমাত্র নেতা যিনি জাতিসংঘের উন্নয়ন সংক্রান্ত এ দুই মাইলফলক ঘোষণার সময় নিজের দেশের নেতা হিসেবে উপস্থিত ছিলেন। তার দেশ সহস্রাব্দ উন্নয়ন লক্ষ্যমাত্রা সক্ষম হবে মর্মে ২০০০ সালের সম্মেলনে তিনি ব্যক্তিগতভাবে প্রতিশ্রুতি দেন বিশ্ব নেতৃবৃন্দের সামনে। সেই প্রতিশ্রুতি তিনি রক্ষা করেছেন। বাংলাদেশ স্বল্পোন্নত দেশগুলোর মধ্যে অন্যতম সেই যে সহস্রাব্দ উন্নয়ন লক্ষ্যমাত্রা পূরণ করতে পেরেছে। ২০১৫ সালের সম্মেলনে আবার যখন বিশ্ব নেতৃবৃন্দ টেকসই উন্নয়নের লক্ষ্যমাত্রা নির্ধারণ করলেন (যা ২০৩০ সালের মধ্যে অর্জন করতে হবে) তখন শেখ হাসিনা বিশ্বসভায় এই প্রতিশ্রুতি দেন যে তার দেশ এই লক্ষ্যমাত্রা যথাসময়ে পূরণ করবে। শুধু সেখানেই সীমাবদ্ধ থাকেন নি তিনি, ২০২১ সালের মধ্যে বাংলাদেশকে একটি মধ্য আয়ের দেশ এবং ২০৪১ সালের মধ্যে উন্নত দেশে রূপান্তরের ঘোষণা দিয়েছেন তিনি।

টেকসই উন্নয়ন লক্ষ্যমাত্রা অর্জনের জন্য এ দেশগুলোর প্রতিবছর ৫ ট্রিলিয়ন ডলার খরচ করতে হবে। বর্তমানে বৈদেশিক সাহায্য স্কিমের আওতায় উন্নয়ন সহযোগী রাষ্ট্রসমূহ বছরে ১৩৮ বিলিয়ন ডলার সহায়তা দিয়ে থাকে যার মধ্যে স্বল্পোন্নত দেশগুলোতে যায় মাত্র ৩৮ থেকে ৪২ বিলিয়ন মার্কিন ডলার। টেকসই উন্নয়ন লক্ষ্যমাত্রা অর্জনের জন্য এ অর্থ পর্যাপ্ত নয়। সাউথ-সাউথ দেশগুলোর অমিত সম্ভাবনাকে কাজে লাগানোর জন্য এবং টেকসই উন্নয়ন লক্ষ্যমাত্রা অর্জনের অগ্রগতি যথাযথভাবে তদারকি ও মূল্যায়নের জন্য বাংলাদেশ সাউথ-সাউথ দেশগুলোর অর্থ ও উন্নয়ন বিষয়ক মন্ত্রীদের একটি ফোরাম গঠনের প্রস্তাব করেছে, যা আন্তর্জাতিক মহল কর্তৃক সমর্থিত হয়েছে। সম্প্রতি চীন সাউথসাউথ সহযোগিতার জন্য ১ বিলিয়ন ডলারেরও বেশি অনুদানের ঘোষণা দিয়েছে। শেখ হাসিনার সুযোগ্য নেতৃত্বে জাতিসংঘের শিক্ষা, বিজ্ঞান ও সংস্কৃতি বিষয়ক সংস্থা ইউনেস্কো কর্তৃক ২১ ফেব্রুয়ারি মহান ভাষা শহীদ দিবসকে আন্তর্জাতিক মাতৃভাষা দিবসের মর্যাদায় প্রতিষ্ঠার ক্ষেত্রে বাংলাদেশ সক্ষম হয়।

এ কথা আজ সারা বিশ্ব জানে যে, ১৯৫২ সালে মাতৃভাষা বাংলাকে রাষ্ট্রভাষা হিসেবে প্রতিষ্ঠার সংগ্রামে বাংলাদেশের জনগণ তাদের বুকের রক্ত দিয়েছে। সেই আত্মত্যাগের স্বীকৃতিস্বরূপ জাতিসংঘ পৃথিবীর সব জাতির মাতৃভাষা ও সাংস্কৃতিক ঐতিহ্য রক্ষার প্রয়াসে সেই দিনটিকে জাতিসংঘ সম্মানিত করেছে, যা আজ বাংলাদেশসহ পৃথিবীর সব দেশে পালিত হচ্ছে।

শেখ হাসিনার নেতৃত্বেই বাংলাদেশ আইনের শাসন প্রতিষ্ঠার অনন্য নজির স্থাপন করেছে। দীর্ঘদিন ধরে বিরোধপূর্ণ সমুদ্রসীমা নিয়ে প্রতিবেশি ভারত ও মায়ানমারের সাথে যে দ্বন্দ্ব চলে আসছিল সেই বিষয়ে জাতিসংঘের আনুষ্ঠানিক সমুদ্র আইন সংক্রান্ত ট্রাইবুনালে যাওয়ার যে যুগান্তকারী সিদ্ধান্ত তিনি গ্রহণ করেন, তারই ফল স্বরূপ বাংলাদেশ তার সমুদ্রসীমার ওপর ন্যায্য অধিকার প্রতিষ্ঠা করতে পেরেছে। অন্যদিকে প্রতিবেশী দুই রাষ্ট্র ভারত এবং মায়ানমারও তাদের আইনগত ন্যায্য পাওনা পেয়েছে। কোনো সংঘাত বা যুদ্ধ ছাড়াই এহেন বিরোধ নিষ্পত্তির ঘটনা পৃথিবীতে বিরল।

শেখ হাসিনার শাসনের প্রথম মেয়াদে (১৯৯৬-২০০১) বাংলাদেশে কয়েকটি যুগান্তকারী ঘটনা ঘটে। এর প্রথমটি ছিল ভারতের সাথে গুরুত্বপূর্ণ গঙ্গা নদীর পানির ন্যায্য হিস্যা আদায়ে সক্ষম হয় বাংলাদেশ। দ্বিতীয় যে ঐতিহাসিক ঘটনা সেই সময়ে ঘটে সেটি হচ্ছে, পার্বত্য চট্টগ্রাম শান্তি চুক্তি স্বাক্ষর। যে সমস্যার আবের্তে সন্দেহ ও অবিশ্বাসের দোলাচলে সেই সময় পর্যন্ত ২৫ হাজার মানুষের প্রাণহানি ঘটেছিল, রাষ্ট্রনায়কোচিত পদক্ষেপ নিয়ে শেখ হাসিনা সেই দীর্ঘমেয়াদি সংঘাতের অবসান ঘটান। বাংলাদেশের পার্বত্য অঞ্চলে সম্পূর্ণ শান্তিপূর্ণ আলোচনার মাধ্যমে। পৃথিবীর সাম্প্রতিক ইতিহাসে শান্তি প্রতিষ্ঠান এমন নজির বিরল। মার্কিন কংগ্রেস এবং বিশ্ব নেতৃবৃন্দ এই সাহসী দুই চুক্তির জন্য বাংলাদেশের প্রধানমন্ত্রী শেখ হাসিনার দূরদর্শী ও সাহসী নেতৃত্বের ভূয়সী প্রশংসা করেছে। সম্প্রতি কূটনৈতিক আলাপ-আলোচনা, রাজনৈতিক বিচক্ষণতা ও প্রশাসনিক কর্মযজ্ঞের মধ্য দিয়ে ভারতের সাথে অর্ধশতক ধরে ঝুলে থাকা ‘**ছিটমহল সমস্যার সমাধান করেছেন ৭২ বছর আগে ‘সীমান্ত নির্ধারণ চুক্তি’ বাস্তবায়নের মাধ্যমে।** ফলে গণতান্ত্রিক ও সাংবিধানিক অধিকার এবং ন্যয় বিচার পেয়েছে দীর্ঘদিন ভাগ্যবিরুদ্ধিতা থাকা উভয়দেশের ছিটমহলবাসী। প্রকৃত অর্থেই শেখ হাসিনা

শান্তি ও স্থিতিশীলতার মূর্ত প্রতীকে পরিণত হয়েছেন দক্ষিণ এশিয়ার এ অঞ্চলের কোটি কোটি মানুষের জন্য। আশার আলোকবর্তিকা হয়ে তিনি আবির্ভূত হয়েছেন বিশ্বের শতকোটি নিপীড়িত মানবতার জন্য।

আধুনিক বিশ্বে বাংলাদেশ আরো একটি কারণে ব্যাপক পরিচিতি লাভ করেছে। তা হলো—একটি শক্ত, সৃজনশীল ও পরিশ্রমী অভিবাসী শ্রমিকদের দেশ হিসেবে। পৃথিবীর বিভিন্ন দেশ আজ বাংলাদেশের প্রায় এক কোটিরও বেশি প্রবাসী নাগরিক রয়েছে। যারা কঠোর পরিশ্রম করে বাংলাদেশে বিভিন্ন বন্ধু রাষ্ট্রসমূহের অবকাঠামো উন্নয়নে অবদান রাখছেন, তাদের অর্থনীতি সমৃদ্ধ করছেন। একই সাথে নিজেদের কষ্টার্জিত বৈদেশিক মুদ্রা স্বদেশে পাঠিয়ে তারা বাংলাদেশে অর্থনৈতিক উন্নয়নে রাখছেন গুরুত্বপূর্ণ অবদান। তবে এসব প্রবাসী শ্রমিকদের জীবনে থাকে অজস্র দুঃখগাথা, বঞ্চনা আর প্রতারণার কাহিনী। এমনকি কোনো কোনো ক্ষেত্রে তারা নিজেদের ন্যায্য বেতনটুকু থেকেও বঞ্চিত হন। অথচ এই প্রবাসীরাই মহান মুক্তিযুদ্ধে বাংলাদেশকে কী অকুণ্ঠ সমর্থন দিয়েছেন বিদেশের মাটিতে। আবার আজ তারা সেই বিদেশে থেকেও নিজের দেশকে সমৃদ্ধ ও উন্নয়নের শিখরে নিয়ে যেতে রাখছেন ব্যাপক অবদান। সহস্রাব্দ উন্নয়ন লক্ষ্যমাত্রা অর্জনের ক্ষেত্রে প্রবাসীরাই আজ রেখেছেন উল্লেখযোগ্য ভূমিকা। দেশে বিনিয়োগ, বৈদেশিক মুদ্রার রিজার্ভ বৃদ্ধিতেও তাদের অবদান অনেক। এক কোটিরও বেশি প্রবাসীদের ওপর দেশের প্রায় ৩৩ শতাংশ মানুষ নির্ভর করে, যাদের সংখ্যা প্রায় ৫০ লাখেরও বেশি। প্রধানমন্ত্রী শেখ হাসিনার নেতৃত্বে বাংলাদেশ এই অভিবাসী শ্রমিক এবং বিদেশে অবস্থানরত দক্ষ বাংলাদেশি পেশাজীবীদের স্বীকৃতি প্রদান করেছে; তাদের সুরক্ষা এবং দেশে তাদের বিশেষ সম্মানের ব্যবস্থা করেছে এবং তাদের সার্বিক কল্যাণ নিশ্চিত করার জন্য গ্রহণ করেছে নানামুখী পদক্ষেপ। প্রবাসে তাদের সমস্যা সমাধানে নিজের দেশের সরকারি প্রতিনিধি/কূটনীতিকদের যেমন তিনি নির্দেশনা দিচ্ছেন ঠিক তেমন বিশ্বসভায় তিনি এই দাবি তুলেছেন যে, প্রবাসী শ্রমিকদের কল্যাণে হোস্টকান্ট্রি বা শ্রমিকদের অবস্থানকারী রাষ্ট্রের দায়িত্ব অনেক। তাদেরই এটি নিশ্চিত করা কর্তব্য যাতে তাদের দেশে প্রবাসী শ্রমিকদের কেউ শোষণ, নির্যাতন বা কোনোরকম বৈষম্য বা বঞ্চনার শিকার হতে না হয়। একই সাথে উন্নত দেশগুলোরও এ বিষয়ে যত্নবান হওয়া উচিত যাতে তাদের দেশে কর্মরত বিদেশি শ্রমিকদের অধিকার সুরক্ষিত হয় এবং সেই সব সংগ্রামী শ্রমজীবী জনতা যেন কোনো প্রকার শোষণ, নির্যাতন বা প্রতারণার শিকার না হন। প্রবাসীদের দেশে অর্থ পাঠানোর ক্ষেত্রে প্রণোদনার ব্যবস্থা করা হয়েছে।

দেশে এবং বিদেশে বাংলাদেশি নাগরিকদের অধিকার আদায়ে এতটা সোচ্চার এবং সংশ্লিষ্ট পক্ষগুলোর কণ্ঠস্বর হতে পারে বলেই হয়তো, বস্তুত, এ সময়ের মধ্যে কোনো আন্তর্জাতিক নির্বাচনে বাংলাদেশ পরাজিত হয়নি; বরং কোনো কোনো ক্ষেত্রে প্রতিদ্বন্দ্বী রাষ্ট্রসমূহ বাংলাদেশের কথা ভেবে, বাংলাদেশ নেতৃত্বের প্রতি আস্থা রেখে ওইসব নির্বাচনী প্রতিদ্বন্দ্বীতা থেকে নিজেদের প্রার্থিতা প্রত্যাহারও করে নিয়েছে। বাংলাদেশের নেতা শেখ হাসিনার নেতৃত্বের প্রতি জাতিসংঘের সদস্য রাষ্ট্রসমূহ তথা বিশ্ব নেতৃত্বের আস্থা এবং প্রগাঢ় ভরসারই বহিঃপ্রকাশ ঘটে এ সব আন্তর্জাতিক পর্যায়ের নির্বাচনে জয়লাভের মাধ্যমে।

জাতিসংঘের সেকেন্ড কমিটির চেয়ার হিসেবে অধিকাংশ বিতর্কেই বাংলাদেশ সকল সদস্যকে মতৈক্যে নিয়ে আসতে পেরেছে। পিস বিল্ডিং কমিটি (পিবিসি) বা অর্থনৈতিক ও সামাজিক পরিষদের (ইসিওএসওসি) চেয়ার হিসেবে বিশ্বব্যাপকে জাতিসংঘ কমিটিসমূহের সাথে নিবিড়ভাবে কাজ করাতে সক্ষম হয় বাংলাদেশ।

সাউথ-সাউথ কো-অপারেশনের চেয়ার হিসেবে টেকসই উন্নয়ন লক্ষ্যমাত্রা অর্জনের ক্ষেত্রে বাধাসমূহ ও করণীয় চিহ্নিতকরণে বাংলাদেশ নেতৃস্থানীয় ভূমিকা গ্রহণ করে। জাতিসংঘের ব্যুরো সদস্য এবং এলডিসি গ্রুপের চেয়ার হিসেবে ইস্তাম্বুল কর্মপরিকল্পনা (আইপিএও) প্রণয়নে বাংলাদেশ অগ্রণী ভূমিকা রাখে; শুধু তাই নয়, জাতিসংঘের বিভিন্ন ফান্ড যেমন ইউনিসেফ, ইউএনডিপি, ইউএন উইমেন, জাতিসংঘ জনসংখ্যা কমিশন ইত্যাদির চেয়ার হিসেবে ওইসব অঙ্গ সংগঠনের কর্মপরিকল্পনায় ইস্তাম্বুল কর্মপরিকল্পনা অন্তর্ভুক্তির ক্ষেত্রে বাংলাদেশ অন্যতম ভূমিকা পালন করে।



সন্ত্রাসবাদ প্রতিরোধ সংক্রান্ত জাতিসংঘ কমিটির ফ্যাসিলিটেটর হিসেবে ২০১০ সালে বাংলাদেশ উক্ত কমিটির প্রস্তাব সদস্য রাষ্ট্রসমূহের মতৈক্যের অর্জনে সফল হয়। ‘মানবপাচার প্রতিরোধ সংক্রান্ত জাতিসংঘের বন্ধু’ রাষ্ট্রসমূহের সদস্য হিসেবে জাতিসংঘের প্রস্তাব পাসের ক্ষেত্রেও বাংলাদেশ অগ্রণী ভূমিকা পালন করে। মানবপাচার প্রতিরোধ ও অবসানের ক্ষেত্রে বাংলাদেশের প্রধানমন্ত্রী অত্যন্ত সাহসের সাথে উটের জকি ও দাস হিসেবে শিশুদের ব্যবহারের বিরুদ্ধে বিশ্ব নেতৃবৃন্দের মাঝে সোচ্চার জনমত গড়ে তোলেন এবং মধ্যপ্রাচ্যে পাচার হয়ে যাওয়া বাংলাদেশী শিশুদের উদ্ধারের নির্দেশ দেন ও তাদের উদ্ধার পরবর্তী পুনর্বাসনের পদক্ষেপ সংক্রান্ত সার্ক সম্মেলনে ঘোষণা ও কর্মপরিকল্পনা গ্রহণের ক্ষেত্রে অগ্রণী ভূমিকা রাখেন।

প্রধানমন্ত্রী শেখ হাসিনার নেতৃত্বে জাতিসংঘের ‘ ফ্রেন্ডস অব মিডিয়েশন’ ‘ ফ্রেন্ডস অব ইনঅ্যালিনেবল রাইটস অব প্যালেস্টাইন’, ‘ফ্রেন্ডস অব নো ফুড ওয়েস্ট, নো ফুড লস’ ইত্যাদি ভূমিকায় মানবতার মর্যাদা রক্ষা এবং জাতিসংঘ সদনের লক্ষ্য অর্জনের ক্ষেত্রে বাংলাদেশ গুরুত্বপূর্ণ অবদান রাখে।

বস্তুতপক্ষে, প্রধানমন্ত্রী শেখ হাসিনার নেতৃত্বে বাংলাদেশ জাতিসংঘে একটি অত্যন্ত সম্মানজনক সদস্য রাষ্ট্র হিসেবে পরিচিতি লাভ করেছে এবং বর্তমানে ‘উন্নয়নের রোল মডেল’ হিসেবে জাতিসংঘ কর্তৃক বাংলাদেশকেই চিহ্নিত করা হয়ে থাকে। কেবল সর্বোচ্চ সৈন্য প্রেরণকারী দেশ হিসেবেই নয়, সক্ষমতার সাথে চ্যালেঞ্জ মোকাবিলাকারী দেশ হিসেবেও বাংলাদেশের সুনাম আজ জাতিসংঘে ব্যাপক। জাতিসংঘের ‘হি অ্যান্ড শী’ চ্যাম্পিয়ন হিসেবেও বাংলাদেশের নাম চলে আসে সবার আগে। জাতিসংঘ মহাসচিবের ‘শিক্ষাই সর্বাগ্র’ শীর্ষক প্রকল্পে এবং মহাসচিবের স্বাস্থ্যরক্ষা সংক্রান্ত উদ্যোগের ক্ষেত্রে বাংলাদেশকে চ্যাম্পিয়ন হিসেবে গণ্য করা হয়। মহাসচিবের নেতৃত্বে শান্তিরক্ষী নিয়োগ সংক্রান্ত সিনিয়র পরামর্শক কমিটির সদস্য হিসেবে বাংলাদেশ শান্তিরক্ষীদের নীল হেলমেট প্রদানে অগ্রণী ভূমিকা পালন করে। জাতিসংঘের শান্তিরক্ষা সংক্রান্ত আঞ্চলিক রিভিউ কমিটির ঢাকা কনফারেন্সের আয়োজন করে বাংলাদেশ, ২০১৪ সালে এবং সদস্য রাষ্ট্রসমূহের শান্তিরক্ষীদের প্রশিক্ষণ দান করে। প্রতি ১০ শান্তিরক্ষীর মধ্যে একজন বাংলাদেশি শান্তিরক্ষী। শুধু তাই নয়, বাংলাদেশ নারী শান্তিরক্ষীদের জন্য নীল হেলমেট, বর্ম ও তলোয়ার চালানো এবং পুলিশের একটি ইউনিট বসানোর পরিকল্পনা গ্রহণ করেছে।

জলবায়ু পরিবর্তন মোকাবেলার ক্ষেত্রে জাতিসংঘ অত্যন্ত সোচ্চার ভূমিকা পালন করছেন বাংলাদেশের প্রধানমন্ত্রী শেখ হাসিনা। জলবায়ু পরিবর্তনজনিত অপূরণীয় ক্ষতি ও চ্যালেঞ্জকে বিশ্ববাসীর সামনে যথার্থভাবে তুলে ধরতে তিনি সদা সচেষ্ট থেকেছেন। তিনি একজন নেতা যিনি এ বিষয়টিকে বিশ্ববাসীর সামনে বারংবার তুলে ধরেছেন যে, পরিবেশ দূষণকারী না হয়েও স্বল্পোন্নত রাষ্ট্রসমূহ জলবায়ু পরিবর্তনজনিত সবচেয়ে বড় হুমকির মধ্যে রয়েছে। কেবল বাগাড়ম্বর বা উচ্চবাক্য না করে এ বিষয়টি তিনি কর্মপরিকল্পনার মধ্যে গ্রহণ করেছেন এবং বিষয়টি নিয়ে কিভাবে বৈশ্বিক দৃষ্টিভঙ্গি নিয়ে এগোনো যায় তা নিজে তদারক ও কাজ করে চলেছেন।

আজ সম্পদের স্বল্পতা ও সীমাবদ্ধতা সত্ত্বেও বাংলাদেশ জলবায়ু পরিবর্তন মোকাবেলা সংক্রান্ত দুটি ফান্ড গঠন করেছে। তাই সঙ্গত কারণেই জাতিসংঘের পরিবেশ কর্মসূচি তাকে ‘চ্যাম্পিয়ন অব দ্যা আর্থ’ পুরস্কার এ ভূষিত করেছেন। কেননা পরিবেশ সুরক্ষার জন্য তিনি বিশ্বের সিংহভাগ জনগোষ্ঠীর কণ্ঠস্বর এবং পরিবেশ নীতিমালা গঠনের ক্ষেত্রে জোরালো ভূমিকা রেখেছেন। ‘জলবায়ু ঝুঁকি ফোরাম (সিভিএফ)’ এবং ‘জলবায়ু ঝুঁকি প্রবণতা তদারকি (সিভিএম)’ গঠন করেছেন তিনিই। তার প্রেরণায় অনুপ্রাণিত হয়েই ‘জাতিসংঘের জলবায়ু পরিবর্তনজনিত বিষয়ক দায়িত্ব বিষয়ক রাষ্ট্রদূত ফোরাম’ (Ambassadors with Responsibility to Climate Change- ARC) এবং ‘জলবায়ু পরিবর্তনের বন্ধু’ (Friends of climate change- FCC) গঠন করা হয়েছে, যারা জলবায়ু পরিবর্তন ইস্যুতে সক্রিয়ভাবে কাজ করছে। জলবায়ু পরিবর্তনের বিরুদ্ধে তার যুদ্ধ ঘোষণার পরই আমরা দেখতে পাই যে, অন্যান্য বিশ্ব নেতৃবৃন্দ এই জটিল ইস্যুতে এগিয়ে আসছেন।

যুদ্ধ-বিগ্রহ, ভয়াল বন্যা, অনাবৃষ্টি, ক্ষরা, নদীভাঙন ইত্যাদি নানা কারণে সাম্প্রতিককালে দেশে দেশে যে হারে মানুষ বাস্তুচ্যুত হচ্ছে বা নিজ দেশে কাজ হারিয়ে দেশান্তরী হয়ে পড়ছে জীবিকার তাগিদে, কিংবা শরণার্থী হিসেবে আশ্রয় খুঁজছে বিভিন্ন দেশে তখন সেই সব কঠিন সমস্যার কারণ খুঁজে আর কোনো মানুষ যেন শরণার্থী না হয়, বাস্তুচ্যুত না হয় তার ব্যবস্থা করার জন্য জোরালো দাবি জানিয়েছে বাংলাদেশ। সম্পদশালী দেশগুলো সম্পদের অপব্যবহারের মাধ্যমে আজ পৃথিবীর পরিবেশের এই দশা করেছে, যদিও তাদের অবিমূষ্যকারিতার ফল পেতে হচ্ছে স্বল্পোন্নত দেশগুলোকে, যারা হয়তো কোনোভাবেই এই ‘গ্লোবাল ওয়ার্মিং বা জলবায়ু’র কারণে উদ্বাস্তু হওয়ার জন্য দায়ী নয়। অথচ তাদেরই সবচেয়ে কঠিন পরিণতি ভোগ করতে হবে। বাংলাদেশ মনে করে, এই অবস্থা হতে উত্তরণের দায় এবং দায়িত্ব উভয়ই উন্নত বিশ্বকে নিতে হবে। হয় তাদের এসব নানান প্রক্রিয়ায় করা পরিবেশ দূষণ বন্ধ করতে হবে; অথবা তাদের এমন কাজ করতে হবে যাতে যুদ্ধ-বিগ্রহ না বাধে বা মানুষ নিজের দেশ ছাড়তে বাধ্য না হয়।

শেখ হাসিনা কথা নয়, কাজে বিশ্বাসী। লক্ষ্য অর্জনে তিনি পিছপা নন এক কদমও। তার অক্লান্ত প্রয়াসের ফলে বাংলাদেশে নারীর ক্ষমতায়ন বেড়েছে। বাংলাদেশে সরকার প্রধান একজন নারী। জাতীয় সংসদের স্পিকার এবং সংসদের বিরোধী দলীয় নেতাও নারী- নারীর ক্ষমতায়নের এ এক অনবদ্য সংযোগ। শেখ হাসিনার বাংলাদেশ সেই গুটি কয়েক রাষ্ট্রের মধ্যে অন্যতম যেখানে বছরের শুরুতে দেশব্যাপী শিশুদের মধ্যে প্রায় সাড়ে তিনশ মিলিয়ন বই বিতরণ করা হয় বিনামূল্যে। বাংলাদেশ সেই রাষ্ট্র যেখানে এনজিওরা উন্নয়ন প্রক্রিয়ায় সরকারের সাথে সমান তালে অংশগ্রহণ করে। তাই বাংলাদেশ আজ তার উদ্ভাবনী সুশাসন প্রক্রিয়া এবং যুক্তির নিরিখে চলার জন্য বিশ্ব দরবারে সম্মানিত। সামগ্রিক এই প্রক্রিয়ায়, সন্দেহ বা বিস্ময়ের কোনো অবকাশই নেই যে, সেই বাংলাদেশের নেতা শেখ হাসিনা, আজ জাতিসংঘ তথা বিশ্ব পরিমণ্ডলে শান্তি ও ন্যায্যতার এক মূর্ত প্রতীক হিসেবে নিজের দেশ ও জনগণকে তুলে ধরেছেন সবার ওপরে। জয়তু বিশ্বনেতা শেখ হাসিনা।

## জাতিসংঘে বাংলাদেশের প্রধানমন্ত্রী শেখ হাসিনার অবদান

**জনগণের ক্ষমতায়ন মডেল :** অস্থিরতা, সহিংসতা, পরমত অসহিষ্ণুতা, বৈষম্য এবং ব্যাপক জন-অসন্তোষের ক্ষেত্রে এই মডেল বিশ্বে শান্তিপ্রতিষ্ঠা ও উন্নয়নের ক্ষেত্রে গুরুত্বপূর্ণ ভূমিকা পালন করতে পারে।

**কালচার অব পিস:** বিগত সময়ে সরকারের থাকাকালীন সময়ে বাংলাদেশ কর্তৃক জাতিসংঘে শান্তির সংস্কৃতির ধারণা প্রচলন করা হয়। জাতিসংঘের ভিতরে ও বাইরে এই ধারণা ব্যাপক সমর্থন লাভ করে; কেননা এতে প্রধানমন্ত্রী শেখ হাসিনা সরাসরি সম্পৃক্ত ছিলেন। বিষয়টি এগিয়ে নিয়ে যাওয়ার ক্ষেত্রে তিনি অগ্রণী ভূমিকা পালন করেন, যা সমগ্র জাতিসংঘ ব্যবস্থার মাঝে অনুরণিত হয়।

**শান্তিরক্ষা কার্যক্রম (পিস কিপিং):** শান্তিরক্ষা কার্যক্রমের ক্ষেত্রে বাংলাদেশের ভূমিকা সর্বজনবিদিত ও স্বীকৃত। জাতীয়, আঞ্চলিক ও বৈশ্বিক পরিমণ্ডলে শান্তিপ্রতিষ্ঠার জন্য প্রধানমন্ত্রী শেখ হাসিনা বদ্ধপরিকর। তার গতিশীল নেতৃত্বে বিশ্বে আজ সর্বোচ্চ সংখ্যক শান্তিরক্ষী প্রেরণকারী দেশ হিসেবে সমাদৃত বাংলাদেশ।

**শান্তি বিনির্মাণ (পিস বিল্ডিং) :** তাঁর সুযোগ্য নেতৃত্বে বাংলাদেশ শান্তি বিনির্মাণের বিষয়টি বিশ্বব্যাপী গুরুত্বের সাথে তুলে ধরেছে। স্বল্পদিন হলো এ সংক্রান্ত কমিশন গঠিত হয়েছে, যা ইউএন পিস বিল্ডিং কমিশন নামে পরিচিত। বাংলাদেশ এর গুরুত্বপূর্ণ মিটিংসমূহে সভাপতিত্ব করেছে। প্রধানমন্ত্রী শেখ হাসিনার বৈশ্বিক গ্রহণযোগ্যতা কারণে এ সংক্রান্ত সব কার্যক্রমের আলোচনায় বাংলাদেশকে অন্তর্ভুক্ত করা হয়ে থাকে।

**বহুমাত্রিক নেতৃত্ব:** নানামুখী জাতীয় ও বৈশ্বিক ইস্যুতে চ্যালেঞ্জ নিতে পিছপা নন বাংলাদেশের প্রধানমন্ত্রী শেখ হাসিনা। তাঁর অবিচল নেতৃত্বে বাংলাদেশে জাতিসংঘের বিভিন্ন কমিটি এবং অনেকগুলো আন্তর্জাতিক সংস্থায় সভাপতি এবং সদস্যপদে নির্বাচিত হয়েছে। বিগত ছয় বছরে বাংলাদেশে কোটা একটি নির্বাচনেও পরাজিত

হয়নি। সকল দেশ ও তাদের নেতাদের কাছে গ্রহণযোগ্য নেতৃত্ব হিসেবে প্রতিষ্ঠিত হয়েছে বাংলাদেশ ও তার নেতা শেখ হাসিনা।

**সহশ্রীক উন্নয়ন লক্ষ্যমাত্রার মডেল বাংলাদেশ :** জাতিসংঘ মহাসচিবের ভাষ্যমতে, বাংলাদেশ এমডিজি লক্ষ্যমাত্রা অর্জনের এক উজ্জ্বল দৃষ্টান্ত। কেবল স্বল্পোন্নত দেশগুলোর মধ্যেই নয়, অনেকগুলো উন্নত দেশের চেয়েও বাংলাদেশের এমডিজি লক্ষ্যমাত্রা অর্জনের সাফল্য ব্যাপক। প্রধানমন্ত্রী শেখ হাসিনা ব্যক্তিগতভাবে এর সফল বাস্তবায়ন তদারক ও মূল্যায়ন করে থাকেন। এবং প্রয়োজনীয় দিক-নির্দেশনা প্রদান করেন।

**ঝুঁকিপূর্ণ দেশসমূহের সুরক্ষা ও নেতৃত্ব দান :** বর্তমানে বাংলাদেশে ৪৮টি স্বল্পোন্নত দেশের নেতা ও মুখপাত্র। তাই জাতিসংঘ তথা আন্তর্জাতিক ফোরামে এসব দেশের স্বার্থ রক্ষা এবং তাদের দাবি দাওয়া আদায়ের নেতৃত্বও বাংলাদেশেরই। সর্বসম্মতভাবে বাংলাদেশ এই পদে নির্বাচিত হয়; বাংলাদেশের নেতা শেখ হাসিনার আন্তর্জাতিক গ্রহণযোগ্যতাই বাংলাদেশকে এই পদে আসীন করেছে। এলডিসি রাষ্ট্রসমূহের স্বার্থরক্ষায় তিনি ব্যক্তিগতভাবে প্রতিশ্রুতিবদ্ধ।

**ভিন্ন জীবনের মানুষের সমস্যাকে পাদপ্রদীপের আলোয় নিয়ে আসা:** বাংলাদেশের প্রধানমন্ত্রীর অক্লান্ত পরিশ্রমের কারণেই জাতিসংঘের সকল রাষ্ট্রের কাছে আজ অপিজমে আক্রান্ত শিশু ও অটিজম সমস্যায় আক্রান্ত ব্যক্তিবর্গের সমস্যাবলি একটি গুরুত্বপূর্ণ বিষয় হিসেবে প্রতিষ্ঠিত হয়েছে। এ সংক্রান্ত বাংলাদেশের প্রস্তাব পৃথিবীর সব কটি রাষ্ট্রের অকুণ্ঠ সমর্থন লাভ করেছে। বিষয়টির প্রবক্তা হিসেবে বাংলাদেশের নাম আজ সব দেশে শ্রদ্ধার সাথে স্মরণ করে।

**জলবায়ুর ঝুঁকি আক্রান্তদের সমস্যায় নেতৃত্ব:** জাতিসংঘে বাংলাদেশের প্রধানমন্ত্রী সক্রিয়ভাবে কাজ করে দেখিয়েছেন যে, জলবায়ু পরিবর্তনের কারণে বিশ্বের দরিদ্র ও স্বল্পোন্নত দেশগুলোর ঝুঁকি কতটা। এ সমস্যার কারণ খুঁজে আর কোনো মানুষ যেন জলবায়ু পরিবর্তনের কারণে শরণার্থী না হয়, বাস্তুচ্যুত না হয় তার ব্যবস্থা করার জন্য জোরালো দাবি জানিয়েছে বাংলাদেশ। সম্পদশালী দেশগুলো সম্পদের অপব্যবহারের মাধ্যমে আজ পৃথিবীর পরিবেশের এই দশা করেছে, যদিও তাদের অবিমূষ্যকারিতার ফল পেতে হচ্ছে স্বল্পোন্নত দেশগুলো, যারা হয়তো কোনোভাবে এই ‘গ্লোবাল ওয়ার্মিং বা বিশ্ব-উষ্ণতায়ন’র কারণে উদ্বাস্ত হওয়ার জন্য দায়ী নয়। অথচ তাদেরই সবচেয়ে কঠিন পরিণতি ভোগ করতে হবে। বাংলাদেশ মনে করে, এই অবস্থা হতে উত্তরণের দায় এবং দায়িত্ব উভয়ই উন্নত বিশ্বকে নিতে হবে। হয় তাদের এসব নানান প্রক্রিয়ায় করা পরিবেশ দূষণ বন্ধ করতে হবে, অথবা তাদের এমন কাজ করতে হবে যাতে যুদ্ধ-বিগ্রহ না বাধে বা মানুষ নিজের দেশ ছাড়তে বাধ্য না হয়। জলবায়ু ঝুঁকি ফোরাম (সিভিএফ) এবং জলবায়ু ঝুঁকিপ্রবণতা তাদরকি (সিভিএম) গঠন করেছে বাংলাদেশ, মাননীয় প্রধানমন্ত্রী এর প্রতিষ্ঠা করেন জাতিসংঘের ৬৭তম সাধারণ পরিষদের অধিবেশনে।

**আন্তর্জাতিক বিরোধের শান্তিপূর্ণ আইনি সমাধান:** শেখ হাসিনার নেতৃত্বে বাংলাদেশ আইনের শাসন প্রতিষ্ঠার অনন্য নিজের স্থাপন করেছে। দীর্ঘদিন ধরে বিরোধপূর্ণ সমুদ্রসীমা নিয়ে প্রতিবেশী ভারত ও মিয়ানমারের সাথে যে দ্বন্দ্ব চলে আসছিল সেই বিষয়ে জাতিসংঘের আন্তর্জাতিক সমুদ্র আইন সংক্রান্ত ট্রাইব্যুনালে যাওয়ার যে যুগান্তকারী সিদ্ধান্ত তিনি গ্রহণ করেন, তারই ফলস্বরূপ বাংলাদেশ তার সমুদ্রসীমার ওপর ন্যায্য অধিকার প্রতিষ্ঠা করতে পেরেছে। অন্যদিকে প্রতিবেশী দুই রাষ্ট্র ভারত এবং মিয়ানমারও তাদের আইনগত ন্যায্য পাওনা পেয়েছে। কোনো সংঘাত বা যুদ্ধ ছাড়াই এহেন বিরোধ নিষ্পত্তির ঘটনা পৃথিবীতে বিরল।

**জাতিসংঘের মাধ্যমে অভিবাসীদের অধিকারের সুরক্ষা:** অভিবাসী শ্রমিকদের অধিকার সুরক্ষার জন্য নিরলস কাজ করেছেন প্রধানমন্ত্রী শেখ হাসিনা। এ সংক্রান্ত জাতিসংঘ কমিটিতে তিনি যথার্থভাবে তার বক্তব্য তুলে ধরেছেন। এবং তার পক্ষে সমর্থন আদায়ে সক্ষম হয়েছেন। অভিবাসী শ্রমিকের মানবাধিকার, কাজের পরিবেশ, বেতন ও নিরাপত্তা- এসব বিষয়ে নিশ্চিত করার জন্য সকল রাষ্ট্রের প্রতি তিনি উদাত্ত আহবান

জানিয়েছেন। ২০৩০ সালের মধ্যে বাস্তবায়নযোগ্য টেকসই উন্নয়ন লক্ষ্যমাত্রায় এ বিষয়টি গুরুত্বের সাথে অন্তর্ভুক্ত হয়েছে।

সাউথ সাউথ অ্যান্ড ট্রায়্যাঙ্গুলার কো- অপারেশনের কর্তৃপক্ষ: সাউথ-সাউথ সংক্রান্ত জাতিসংঘের উচ্চপর্যায়ের কমিটির সভাপতি বাংলাদেশ। আর সাউথ-সাউথের কর্তৃপক্ষ হচ্ছেন শেখ হাসিনা। সম্প্রতি এই রাষ্ট্রসমূহের সাফল্য ব্যাপক, যার বেশিরভাগ ক্ষেত্রে বাংলাদেশের নেতৃত্ব দৃশ্যমান।

**জাতিসংঘ সনদের মূল লক্ষ্যসমূহ বাস্তবায়ন**

**প্রথমত:** সহিষ্ণুতার চর্চা এবং ভালো প্রতিবেশী হিসেবে শান্তিপূর্ণ সহাবস্থান।

**দ্বিতীয়ত:** আন্তর্জাতিক শান্তি ও নিরাপত্তা বজায় রাখার সাথে একতাবদ্ধ থাকা।

**তৃতীয়ত:** এই নীতির প্রতি অবিচল থাকা যে, শক্তি প্রয়োগ কোনোভাবে করা হবে না, একমাত্র সামষ্টিক স্বার্থ ছাড়া।

**চতুর্থত:** বিশ্বের সকল মানুষের অর্থনৈতিক ও সামাজিক মুক্তি নিশ্চিত করার লক্ষ্যে আন্তর্জাতিক শক্তিসমূহকে কাজে লাগানো।

প্রধানমন্ত্রী শেখ হাসিনা জাতিসংঘ সনদের এসব মূলনীতির আলোকে একটি সুন্দর, নিরাপদ ও শান্তিপূর্ণ পৃথিবী গড়ার লক্ষ্যে কাজ করে চলেছেন। তাঁর জয়যাত্রা, তাঁর সফলতা অব্যাহত থাকুক। জয়বাংলা, জয় বঙ্গবন্ধু।

**ড. এ কে আব্দুল মোমেন**

পররাষ্ট্রমন্ত্রী, গণপ্রজাতন্ত্রী বাংলাদেশ সরকার

## শেয়ারবাজারে বিনিয়োগ কৌশল

### মনজুরুল আলম

#### ১। বিনিয়োগ কৌশল:

সাধারণ বিনিয়োগকারীদের মধ্যে সব সময় একটা প্রবণতা থাকে বেশি লাভ করার। যদিও তারা শেয়ার বাজারে বিনিয়োগ করে রাতারাতি বড়লোক হওয়ার জন্য বিনিয়োগ করেন, কিন্তু, দুঃখজনক হলেও সত্যি, ইতিহাস বলছে শেয়ারবাজারে সবচেয়ে ক্ষতির সম্মুখীন হচ্ছে সাধারণ বিনিয়োগকারীরা। এই সাধারণ বিনিয়োগকারীদের ক্ষতির সম্মুখীন হওয়া থেকে বাঁচানোর জন্য আমার এই ছোট্ট প্রয়াস।

দীর্ঘদিন বাজারে থাকার কারণে আমি দেখেছি, বেশিরভাগ বিনিয়োগকারী হজুগে কান দেয়। অমুক ভাই তমুক ভাই বলছে শেয়ার কিনতে, দাম বাড়বে এবং আশ্চর্যজনকভাবে সত্যি হচ্ছে, দাম বাড়ে কিন্তু তারা বিক্রির সিদ্ধান্ত নিজেরা নিতে না পারার কারণে আবার দাম কমে গিয়ে ক্ষতির সম্মুখীন হয়। যেহেতু অমুক ভাই বিক্রি করতে বলে নাই তাই বিক্রি করে নাই এবং তার মধ্যে থাকে অতিরিক্ত লাভের একটা আশা যা তাকে ক্ষতির সম্মুখীন করে। এই বাজারে বিনিয়োগকারীরা এত বেশি ঠেকেছেন যে এখন তারা অনেক বেশি অভিজ্ঞ। তারা এখন অনেক বেশি জানে এবং অনেক বেশি বোঝে।

আমি আমার বিনিয়োগকারীদের এবং ট্রেডারদের সহজ কিছু কৌশল দিয়ে দিচ্ছি যা বিনিয়োগের ব্যাপারে তাদেরকে সহযোগিতা করবে এই কৌশলগুলো বোধগম্য সহজে বোধগম্য। এবং সার্বজনীন। সাধারণ বিনিয়োগকারীরা জটিল কৌশলগুলো বোঝে না। তাই তাদেরকে এইসব ধারণা দিয়ে লাভ নাই। সাধারণ বিনিয়োগকারীদের বলছি বেশি বোঝার দরকার নাই। শুধুমাত্র নিচের ধাপগুলো অনুসরণ করুন। দেখবেন শেয়ার মার্কেটে ভালো করছেন।

১। আমরা প্রতিদিন পত্রিকা খুললেই দেখতে পাই প্রতিদিনকার শেয়ারের একটা মূল্য তালিকা দেয়া থাকে। সাথে Net Asset Value (NAV) এবং Earning Per Share (EPS) দেয়া থাকে। আমাদের খুব বেশি না বুঝলেও চলবে আমরা শুধু দেখবো ঐদিনের শেয়ারের দাম থেকে কোন শেয়ারগুলোর নেট অ্যাসেট ভ্যালু বেশি সেগুলো বের করে একটা তালিকা বানাবো। উদ্দেশ্য হলো ওই শেয়ারগুলোর দাম কোম্পানির নীট সম্পত্তির দাম থেকে কম আছে। কোম্পানি এই মুহুর্তে বন্ধ হয়ে গেল আপনি ক্ষতির সম্মুখীন হবেন না। যে দামে শেয়ার কিনেছেন তার চেয়েও বেশি ফেরত পাবেন তার মানে আপনি মোটামুটি বিপদমুক্ত।

২। এবার আপনি যে তালিকা বানিয়েছেন নেট অ্যাসেট ভেলু থেকে কারেন্ট প্রাইস কম দিয়ে সেই তালিকা থেকে যেসব কোম্পানির ইপিএস ভালো সেগুলো বের করে একটা তালিকা করেন, দেখবেন আপনি মোটামুটি ১০ থেকে ১৫টা শেয়ারের একটা তালিকা পেয়ে গেছেন। Earning Per Share (EPS) বলতে বুঝানো হচ্ছে ওই কোম্পানির শেয়ার প্রতি ইনকাম। এখন ভালো তাহলে বুঝুন আপনি নিজে নিজেই কনফিডেন্স পেয়ে যাচ্ছেন।



শেয়ার কেনার ব্যাপারে নিজের কনফিডেন্স বাড়ান। নিজের কনফিডেন্স বাড়লেই দেখবেন আপনি লুজার হবেন না।

৩। মোটামুটি একটা তালিকা নিজেই করে ফেললেন এখন দেখবেন ওই শেয়ারগুলোর মধ্যে কোন কোম্পানিগুলোর শেয়ার ভাল ট্রেড হয়। শেয়ার কিনলেই হবে না শেয়ার বিক্রিও করতে পারতে হবে। তাছাড়া ওই শেয়ারগুলোর প্রতি মানুষের আগ্রহ থাকতে হবে।

যারা সাধারণ বিনিয়োগকারী তাদের বলব এই তিনটি ধাপ অনুসরণ করে বিনিয়োগ করেন দেখবেন নিরাশ হবেন না। আপনাদের মুনাফা আসবেই ব্যাপারটা শুধু সময়ের। আমি শুধু এটুকু বলব আপনার বিনিয়োগ সিদ্ধান্ত আপনি নিজেই নেন। অন্যের উপর নির্ভরশীল হয়ে কোন সিদ্ধান্ত নিতে যাবেন না তাতে আপনি লাভের চেয়ে বেশি ক্ষতির সম্মুখীন হবেন।

## ২। বিনিয়োগ কৌশল:

আমরা যারা সারাফ্রণ ট্রেড স্ক্রিন নিয়ে বসে থাকি তাদের প্রায় বলতে শুনি তারা প্রফিট করতে পারছেন না। বিশেষ করে ট্রেডার ভাই-বোনেরা যারা শেয়ার মার্কেটকে প্রফেশন হিসেবে নিয়েছেন ডেইলি কিছু ইনকাম করবেন বলে কিন্তু দিনশেষে নেটিং করতে গিয়ে লস দিয়ে সর্বস্বান্ত হচ্ছেন, তাদের জন্য সামান্য কিছু কৌশল যদি ফলো করেন হয়তো লুজার হবেন না।

প্রথমত ট্রেডারদের টেকনিক্যাল এনালাইসিস জানতে হবে যারা জানেন না তারা শিখে নিন যদি না জানেন এই মার্কেট আপনার জন্য না। টেকনিক্যাল এনালাইসিস আবার পণ্ডিত হবার প্রয়োজন নেই শুধুমাত্র কয়েকটা টার্ম জানলেই হবে।


১। ক্যান্ডেলস্টিক সম্পর্কে জানুন কোন ক্যান্ডেলস্টিক দিয়ে কি বুঝায় সেটা বিস্তারিত জানার চেষ্টা করুন।

২। RSI বা Relative Strength Index সম্পর্কে জানুন। যদি দেখেন কোন শেয়ার এর দাম RSI 30 এর নিচে তাহলে চোখ বন্ধ করে Invest করুন আর যদি দেখেন RSI 70 এর উপরে তাহলে চোখ বন্ধ করে শেয়ার সেল করে দেন।

৩। MACD (Moving Average Convergence Divergence) যদি bearish Trend এর দিকে যেতে থাকে তাহলে সেল করে দেবেন আর যদি Bullish Trend এর দিকে যেতে থাকে তাহলে ইনভেস্ট করবেন।

ক্যান্ডেলস্টিক এর উপর ভিত্তি করে পরবর্তী দিনের Trade নির্ভর করে। অতএব ক্যান্ডেলস্টিক এর ব্যাকগ্রাউন্ড দেখে ডিসিশন নেন কি করবেন? Technical Analysis এর উপর ভিত্তি করে ডেইলি ট্রেডাররা প্রতিদিন রিস্ক নিয়ে দেখতে পারেন অবশ্যই, সেটা Bullish মার্কেটে হতে হবে। দেখবেন আপনি Profit করতে পারছেন। কোনভাবেই Bearish মার্কেটে টেকনিক্যাল এনালাইসিস এগ্লাই করতে যাবেন না, ধরা খাওয়ার সম্ভাবনা আছে।

## এক্সচেঞ্জ সংবাদ



### কোভিড-১৯ পরবর্তী পুঁজিবাজার আলোচনা: চতুর্থ পর্ব

১৮ জুলাই ২০২০ চট্টগ্রাম: কোভিড-১৯ পরবর্তী সময়ে নতুন করে পুঁজিবাজারকে কিভাবে সুসংগঠিত করা যায় তা নিয়ে আলোচনার চতুর্থ পর্ব অনুষ্ঠিত হয়। এতে উপস্থিত ছিলেন বাংলাদেশ সিকিউরিটিজ এন্ড এক্সচেঞ্জ কমিশন-এর মাননীয় চেয়ারম্যান জনাব প্রফেসর শিবলী রুবাইয়াত-উল-ইসলাম, বাংলাদেশ এসোসিয়েশন অফ পাবলিকলি লিস্টেড কোম্পানিজ-এর সম্মানিত সভাপতি আজম জে চৌধুরী, মেট্রোপলিটোন চেম্বার অফ কমার্স এন্ড ইন্ডাস্ট্রিজ-এর সম্মানিত সভাপতি নীহাদ কবির, বিল্ড এর সম্মানিত চেয়ারম্যান জনাব আবুল কাশেম খান, পলিসি এক্সচেঞ্জ-এর সম্মানিত চেয়ারম্যান ডঃ মাসরুর রিয়াজ, ঢাকা স্টক এক্সচেঞ্জ-এর ব্যবস্থাপনা পরিচালক কাজী সানাউল হক, আইসিবি-এর ব্যবস্থাপনা পরিচালক জনাব মোঃ আবুল হোসাইন, ব্র্যাক ব্যাংক-এর ব্যবস্থাপনা পরিচালক ও সিইও জনাব সেলিম আর এফ হুসেইন এবং সিএসইর ব্যবস্থাপনা পরিচালক জনাব মামুন-উর-রশিদ।

এমসিসিআই সভাপতি ব্যারিস্টার নীহাদ কবিরের সঞ্চালনায় অধিবেশনটিতে বিএসইসির চেয়ারম্যান, সিএসই চেয়ারম্যান, ডিএসই ও সিএসইর ব্যবস্থাপনা পরিচালকগণ, বিল্ডের চেয়ারম্যান, বিএপিএলসির সভাপতি, ব্র্যাক ব্যাংকের এমডি ও সিইও, পলিসি এক্সচেঞ্জের চেয়ারম্যান উপস্থিত ছিলেন। এতে সিএসইর

পরিচালনা পর্ষদ সদস্য, সাবেক শীর্ষ বেসামরিক কর্মচারী এবং অন্যান্য গুরুত্বপূর্ণ স্টেকহোল্ডারগণ অংশগ্রহণ করেন। ব্যারিস্টার নীহাদ কবির তার প্রারম্ভিক বক্তৃতায় প্রত্যাশা ব্যক্ত করেন যে নতুন চেয়ারম্যানের নেতৃত্বে বিএসইসি আরও বন্ধুত্বপূর্ণ এবং প্রাণবন্ত হবে এবং দ্রুততার সাথে সকল পরিকল্পনা বাস্তবায়ন করবে।

চট্টগ্রাম স্টক এক্সচেঞ্জের চেয়ারম্যান এবং রিসার্চেন্ট বাংলাদেশ সিস্টেমারিং কমিটির সদস্য আসিফ ইব্রাহিম স্বাগত বক্তব্য প্রদান করেন যেখানে তিনি তালিকাভুক্ত সংস্থাগুলির জন্য ট্যাক্স হ্রাস, ভাল শেয়ারের তালিকাভুক্তিকরণ এবং বন্ড মার্কেটকে শক্তিশালীকরণ, সুশাসন নিশ্চিতকরণের উপর জোর দেন। এছাড়াও পরিচালনা পর্ষদের কাছ থেকে মার্জিন লোনের সুদে ভর্তুকি দেওয়া, এসএমইর জন্য তিন বছরের কর ছাড়ের পরিকল্পনা, বাজারের লিকুইডিটির পরিমাণ বৃদ্ধি এবং মূলধনের বাজারে আস্থা ফিরিয়ে আনার জন্য স্ক্রিপ নেটিং সিস্টেমের অতিদ্রুত প্রবর্তন চান।

সিএসইর ব্যবস্থাপনা পরিচালক মামুন-উর-রশিদ তাঁর তথ্যমূলক মূল উপস্থাপনায় দক্ষিণ-পূর্ব এশীয় দেশগুলির পুঁজিবাজার এবং বাংলাদেশী পুঁজিবাজারের বিভিন্ন বিষয় নিয়ে তুলনামূলক বক্তব্য দেন। যেমন, বাজার মূলধন-এর সাথে জিডিপি অনুপাত, কোভিড -১৯ এর প্রাক ও পরবর্তী অবস্থা, বাজার মূলধন এবং সূচকের তুলনা ইত্যাদি উপস্থাপন করেন। ভবিষ্যতের কৌশল গঠনের বিভিন্ন পদ্ধতির মধ্যে তিনি পুঁজিবাজারের স্টিমুলাস প্যাকেজ বাস্তবায়ন, বাংলাদেশ ব্যাংক কর্তৃক ঘোষিত বিশেষ তহবিলের সহজলভ্যতা এবং বাস্তবায়ন, দ্বৈত করের বিলোপ, বিও অ্যাকাউন্ট খোলার প্রক্রিয়া ডিজিটলাইজকরণ, স্ক্রিপ নেটিং, এসএমই কোম্পানিগুলোকে তালিকাভুক্তকরণ, বাই ব্যাক সিস্টেম চালু করণ, গ্রিন ফিল্ড প্রকল্পগুলির তালিকা, ভাল বহুজাতিক সংস্থার তালিকা, আইপিও তালিকা প্রক্রিয়ায় স্বচ্ছতা ইত্যাদি নিয়ে বিস্তারিত আলোচনা করেন।

বিএসইসি চেয়ারম্যান, অধিবেশনটির প্রধান অতিথি, অধ্যাপক শিবলি রুবায়েয়াত-উল-ইসলাম অত্যন্ত আশাবাদী বক্তব্য রাখেন এবং বাজারের উন্নয়নের দিক নিয়ে কমিশনের বিভিন্ন পদ্ধতির কথা জানান। আইপিও প্রক্রিয়া শিগগিরই আরও ডিজিটলাইজড এবং সরলীকরণ করা হবে, বাই-ব্যাক পরিকল্পনা করা হয়েছে এবং কোম্পানির আইনের প্রতিবন্ধকতা বিবেচনা করে পর্যালোচনা করা হচ্ছে, বিএসইসি সারভেইলেন্স সফটওয়্যার-এর স্বচ্ছতা আরও প্রাণবন্ত এবং কার্যকরী হবে, স্ক্রিপ নেটিং এবং ডিজিটাল বুক

উন্নয়ন অবিলম্বে বাস্তবায়িত হবে বলে তিনি জানান। তিনি আরও বলেন, বিএসইসি ডিজিটলাইজেশনের উপর জোর দিয়েছে এবং বন্ড, ইটিএফ, ফিউচার ইত্যাদির মতো নতুন পণ্যকে আরও কার্যকর করার জন্য দক্ষ ডিজিটলাইজেশন নিশ্চিতকল্পে দুই বছরের একটি মাস্টার প্ল্যান তৈরি করা হয়েছে। জিরো-কুপন বন্ডের উপর করে ছাড় পুনরায় কার্যকর করা হয়েছে এবং বিএসইসি মিউনিসিপাল ও পুলিশ বন্ডকে গ্যাজেট দেওয়ার জন্য কাজ করছে।

বিশ্বের পুঁজিবাজারগুলোর বাজার মূলধন এবং জিডিপি তুলনামূলক আলোচনা দিয়ে শুরু করে বিএপিএলসি'র সভাপতি জনাব আজম জে চৌধুরী ঐতিহ্যবাহী ব্যাংক অর্থায়নের উপর নির্ভরতা কমানোর বিষয়ে জোর দেন। তিনি বলেন, অন্যায্যকারীদের জন্য সরাসরি শাস্তি, আইনের দ্রুত প্রয়োগ, সুশাসন নিশ্চিতকরণ, পর্যাপ্ত মূল্যায়নের মাধ্যমে ভাল স্টক এবং নতুন পণ্য বাজারে আনাই বাজারের আস্থা পুনরুদ্ধারের একমাত্র পথ। বাণিজ্যিক ব্যাংকগুলির জন্য সাবসিডিয়ারি প্রতিষ্ঠানগুলিতে (মার্চেন্ট ব্যাংকস, ব্রোকারেজ) বিনিয়োগের সীমাবদ্ধতা (২৫%) পর্যালোচনা করা উচিত, কারণ সংকট হ্রাস করার জন্য প্রাতিষ্ঠানিক বিনিয়োগের কোন বিকল্প নেই।

আইসিবি'র ব্যবস্থাপনা পরিচালক জনাব মোঃ আবুল হোসেন বলেন যে, দীর্ঘমেয়াদী ভিত্তিতে স্বল্পমেয়াদী বিনিয়োগ একটি অকার্যকর প্রক্রিয়া, যা আইসিবি'কে দিন দিন অকার্যকর করে তুলছে। আইসিবি কর্তৃক বেসরকারী বাণিজ্যিক ব্যাংকগুলি থেকে নেওয়া লোনের বিপরীতে ডিডিআর-এর উচ্চ সুদের হারটি রিটার্নের হারের তুলনায়, তহবিলের ব্যয়কে বিশাল করে তোলে যা বছরের পর বছর ধরে আইসিবি'র দীর্ঘমেয়াদী বিনিয়োগের বিনিয়োগকে সীমাবদ্ধ করেছে। তদুপরি, এই মুহূর্তে বন্ড মার্কেট দ্বারা কেবলমাত্র ০.৩১% মার্কেট শেয়ার রয়েছে। মিঃ হোসেন নতুন নতুন যেমন সামাজিক বন্ড, করোনার বন্ড ইত্যাদি প্রবর্তন করার জন্য মতামত প্রকাশ করেন।

বন্ড চেয়ারম্যান জনাব আবুল কাসেম খান বলেন যে, স্বাধীনতার ৪৯ বছর পরেও আমরা দীর্ঘমেয়াদী বিনিয়োগের জন্য ব্যাংক অর্থায়নের উপর নির্ভরশীল। নিরীক্ষা ব্যবস্থা, পরিচালনা, ও সংশ্লিষ্ট সংস্থাগুলির জবাবদিহিতা কঠোর হওয়া উচিত বলে তিনি মনে করেন। তিনি বাজারের উন্নয়নের স্বার্থে গ্রিন ফিল্ড বিনিয়োগের অনুমতি দেওয়ার কথা বলেন।

ব্র্যাক ব্যাংকের এমডি ও প্রধান নির্বাহী কর্মকর্তা জনাব সেলিম আর. এফ হসেন প্রাতিষ্ঠানিক নির্ভরতা বাড়ানোর উপর জোর দেন। তিনি বলেন, বড় অর্থনীতির উদাহরণ বিবেচনা করে খুচরা বেসের উপর ৮০-৯০% নির্ভরতা একটি প্রাণবন্ত বাজারের জন্য আদর্শ নয়। তিনি বাজার সূচককে টিকিয়ে রাখা প্রসঙ্গে বলেন, বাজার তার সরবরাহ ও চাহিদা অনুযায়ী আচরণ করবে। তিনি পুরো বাজারকে তাৎক্ষণিকভাবে ডিজিটলাইজেশন করার আহ্বান জানান।

ডিএসইর এমডি জনাব সানাউল হক মিউচুয়াল ফান্ডের বিকাশ এবং সম্পদ পরিচালন সংস্থাগুলির (এএমসি) স্বীকৃত নিরীক্ষণের বিষয়টি তুলে ধরেন। তিনি আইপিও প্রক্রিয়া দ্রুত বাস্তবায়ন এবং দ্রুত সবকিছু ডিজিটলাইজেশনের পক্ষেও মত দেন।

এছাড়াও ডিবিএ'র জনাব শরীফ আনোয়ার হসেন, প্রাক্তন এনবিআর চেয়ারম্যান জনাব নাসির উদ্দিন, ডিসিসিআই পরিচালক জনাব শামস মাহমুদ, প্রাক্তন এমডি এমটিবি জনাব আনিস এ খান, সিএসই ডিরেক্টর ও ইবিএল সিকিউরিটিজের এমডি জনাব সায়েদুর রহমান, এমবিএর সাবেক সভাপতি ও অ্যাপেক্স গ্রুপ-এর এমডি জনাব নাসিম মনজুর আলোচনায় অংশগ্রহণ করেন।

## লেনদেন-এর সময়সূচির পরিবর্তন

চট্টগ্রাম স্টক এক্সচেঞ্জ লিমিটেড এর লেনদেনের সময়সূচি পরিবর্তন করা হয়েছে। নতুন সময়সূচি অনুযায়ী গত রোববার ৯ আগস্ট ২০২০ থেকে লেনদেনের সময়সূচি হয় সকাল ১০:০০ মিনিট থেকে দুপুর ০২:৩০ মিনিট পর্যন্ত। এই সময়সূচি পরবর্তী নির্দেশ আসা পর্যন্ত অব্যাহত থাকবে। পুঁজিবাজারের সার্বিক পরিস্থিতি বিবেচনা করে এই সিদ্ধান্ত নেয়া হয়।

### Enquiry Committee formation by BSEC

**CENTRALPHL:** BSEC vide its Order No. BSEC/Surveillance/2020/930-104 dated July 16, 2020 has formed an enquiry committee to investigate into unusual movement of price and volume of shares of Central Pharmaceuticals Ltd. in the stock exchanges.

**BEACONPHAR:** BSEC vide its Order No. BSEC/Surveillance/2020/930-104 dated July 16, 2020 has formed an enquiry committee to investigate into unusual movement of price and volume of shares of Beacon Pharmaceuticals Ltd. in the stock exchanges.

### BSEC's Order

**BSEC NEWS:** BSEC vide its Order No. SEC/SRMIC/94-231/25 dated 08 July 2020, hereby directs the following issues to the Stock Exchanges and all listed companies/securities, namely:- (a) In order to avoid large gathering at on place and to maintain social distancing for holding AGM/EGM, listed companies may use digital platform at different locations considering the geographical dispersal of its members/shareholders subject to ensuring proper protective measures during the meeting, ensuring voting and other rights of shareholders as well as the limitations and compliances in other regulatory framework; (b) In case of using any digital platform, proceedings of the said meetings (AGM/EGM) shall be recorded in both soft and hard copies in such a way that subsequent verification can be undertaken and such hard copies shall be duly authenticated as per regulatory requirement; (c) The directors of the listed companies may hold their board meetings through use of digital platform ensuring proper records of attendances of the participants of the meeting in both soft and hard copies subject to the limitations and compliances in other regulatory framework; (d) The Commission's Order no. SEC/SRMIC/04-231/932 dated 24 March 2020 is hereby repealed. This Order shall have immediate effect.)

### BSEC consent for issuance of Perpetual Bond

**STANDBANKL:** Referring to their earlier news disseminated by CSE on 19.11.2019 regarding to issue Perpetual Bond as Additional Tier- 1 Capital, Standard Bank Limited, has further informed that BSEC has accorded consent under the provisions of the Securities and Exchange Commission (Private Placement of Debt Securities) Rules, 2012 for issuance of unsecured, non-convertible, floating rate 1st Standard Bank Perpetual Bond of Tk. 5000.00 million through Private Placement as part of the Additional Tier-I of Revised Regulatory Capital Framework for banks in line with Basel III subject to No Objection Certificate (NOC) from Bangladesh Bank and compliance with the relevant laws and regulatory requirements and also adherence to the conditions imposed by BSEC under Section 2CC of the Securities and Exchange Ordinance, 1969. The purpose of the proposed bond is to strengthen the capital base of the Bank.

### Placing the shares in Public Market from Spot Market as per BSEC Order

BSEC, vide its Order No. BSEC/Surveillance/2018-912/105 dated July 20, 2020, has withdrawn its earlier Order No. BSEC/Surveillance/2018-912/32 dated August 16, 2018 and to place the shares of Kay & Que (Bangladesh) Limited and Aziz Pipes Limited from the Spot market to the Public Market for transactions. Moreover, financial adjustment facilities in transactions of the shares will be applicable as per the existing rules. This order shall be effective from July 21, 2020.

**AZIZPIPES:** BSEC, vide its Order No. BSEC/Surveillance/2018-912/105 dated July 20, 2020, has withdrawn its earlier Order No. BSEC/Surveillance/2018-912/32 dated August 16, 2018 and to place the shares of Aziz Pipes Limited to the Public Market from Spot market for transactions. Moreover, financial adjustment facilities in transactions of the shares will be applicable as per the existing rules. This order shall be effective from July 21, 2020.

**KAY&QUE:** BSEC, vide its Order No. BSEC/Surveillance/2018-912/105 dated July 20, 2020, has withdrawn its earlier Order No. BSEC/Surveillance/2018-912/32 dated August 16, 2018 and to place the shares of Kay & Que (Bangladesh) Limited to the Public Market from Spot market for transactions. Moreover, financial adjustment facilities in transactions of the shares will be applicable as per the existing rules. This order shall be effective from July 21, 2020.

## বিএসইসি প্রেস বিজ্ঞপ্তি

সূত্র নং- বিএসইসি/সার্ভেইল্যান্স/মুখপাত্র (৫ম খন্ড)/২০১৯/১৯৬

তারিখঃ ০১ শ্রাবণ ১৪২৭ বঙ্গাব্দ  
১৬ জুলাই ২০২০ খ্রিষ্টাব্দ

## প্রেস বিজ্ঞপ্তি

৭৩২ তম কমিশন সভা অদ্য ১৬/০৭/২০২০ তারিখে কমিশনের সভা কক্ষে চেয়ারম্যান অধ্যাপক শিবলী রুবাইয়াত-উল-ইসলাম এর সভাপতিত্বে অনুষ্ঠিত হয়। সভায় অন্যান্যের মধ্যে নিম্নবর্ণিত সিদ্ধান্তসমূহ গৃহীত হয়েছেঃ

১. কমিশন আজকের সভায়, এসোসিয়েটেড অক্সিজেন লিমিটেড এর প্রতিটি শেয়ার ১০.০০ টাকা মূল্যে মোট ১,৫০,০০,০০০ টি সাধারণ শেয়ার প্রাথমিক গণ প্রস্তাব (IPO) এর মাধ্যমে ইস্যু করার চূড়ান্ত অনুমোদন দিয়েছে। এই IPO এর মাধ্যমে কোম্পানীটি ১৫ (পনের) কোটি টাকা পুঁজি উত্তোলন করে নতুন মজুদ ছাউনী ও নতুন প্রান্ত সেড নির্মাণ, নতুন কলকজা ও যন্ত্রপাতি ক্রয়, ব্যাংক ঋণ পরিশোধ এবং প্রাথমিক গণ প্রস্তাবের খরচ খাতে ব্যয় করবে। কোম্পানীটির ৩০ জুন ২০১৯ সালের সমাপ্ত বৎসরের হিসাব অনুযায়ী ভারিত গড় হারে শেয়ার প্রতি আয় (Weighted average EPS) ১.৫১ টাকা এবং পুনর্মূল্যায়ন ব্যতিত নীট সম্পদ মূল্য (NAV without revaluation) ১৭.৩৭ টাকা। উল্লেখ্য, কোম্পানীটির ইস্যু ব্যবস্থাপনার দায়িত্বে নিয়োজিত রয়েছে বিডি ফাইন্যান্স ক্যাপিটাল হোল্ডিংস লিমিটেড।

২. এক্সপ্রেস ইন্স্যুরেন্স লিমিটেড এর আবেদনের প্রেক্ষিতে আলোচ্য কোম্পানীর প্রাথমিক গণপ্রস্তাব (IPO) এর লটারী বিদ্যমান ব্যবস্থার পাশাপাশি Licensed Digital Platform —এ সম্পাদন করার প্রস্তাবে কমিশন অনুমোদন প্রদান করেছে। এক্ষেত্রে কোম্পানীটি তাদের IPO এর লটারী Bureau for Research Testing and Consultation (BRTC), BUET এর তদারকিতে সম্পন্ন করে যে কোন একটি Recognized and Licensed Digital Platform এর মাধ্যমে আবেদনকারীদের নিকট সরাসরি সম্প্রচারের ব্যবস্থা গ্রহণ করবে। সভায় আরও সিদ্ধান্ত গৃহীত হয় যে, এর পর থেকে সকল IPO এর লটারী Central Depository Bangladesh Limited (CDBL) এর তদারকিতে নিম্নবর্ণিত প্রতিষ্ঠানসমূহের তৈরীকৃত Licensed Digital Platform এর যে কোন একটির মাধ্যমে অনুষ্ঠিত হতে হবে:

- (ক) Bureau for Research Testing and Consultation (BRTC), BUET;
- (খ) Computer Science Department, Dhaka University; এবং
- (গ) Bangladesh Computer Council.

৩. Dhaka Stock Exchange Limited এর পরিদর্শন প্রতিবেদনে ACE Capital Management Services Limited (DSE TREC No. 16) নিম্নলিখিত সিকিউরিটিজ আইন ভঙ্গের বিষয়টি উল্লেখ করা হয়েছে:-

- (ক) ACE Capital Management Services Limited তাদের কোম্পানীর অনুমোদিত প্রতিনিধিদের নামে বিনিয়োগকারী ও বিও হিসাব পরিচালিত করায় Dhaka Stock Exchange (Trading Right Entitlement Certificate) Regulations, 2013 এর Regulation 14(3)(iv) এবং সিকিউরিটিজ ও এক্সচেঞ্জ কমিশন স্টক-ডিলার, স্টক-ব্রোকার ও অনুমোদিত প্রতিনিধি) বিধিমালা, ২০০০ এর বিধি ৪(২)(৪) অনুযায়ী অনুমোদিত চুক্তিপত্র এর ক্রম-৫ ভঙ্গ করেছে;
- (খ) ACE Capital Management Services Limited তাদের কোম্পানীর ব্যবস্থাপককে মার্জিন সুবিধা প্রদানের মাধ্যমে কমিশনের Directive No. SEC/CMRRCD/2001-43/31 dated March 23, 2010 ভঙ্গ করেছে; এবং
- (গ) ACE Capital Management Services Limited তাদের কোম্পানীর গ্রাহকদেরকে মার্জিন চুক্তিপত্র না থাকা সত্ত্বেও নগদ হিসাবে ঋণ সুবিধা প্রদানের মাধ্যমে Margin Rules, 1999 এর Rule 3(1) & 3(2) ভঙ্গ করেছে।

ACE Capital Management Services Limited তাদের উপরোক্ত সিকিউরিটিজ আইন ভঙ্গের বিষয়ে সংশোধনের ব্যবস্থা গ্রহণ করে। তাই কমিশন অদ্যকার সভায় ACE Capital Management Services Limited কে সতর্ক করার সিদ্ধান্ত গ্রহণ করেছে।

৪. Dhaka Stock Exchange Limited এর পরিদর্শন প্রতিবেদনে Reliance Brokerage Services Limited (DSE TREC No. 62) নিম্নলিখিত সিকিউরিটিজ আইন ভঙ্গের বিষয়টি উল্লেখ করা হয়েছে:

- (ক) Reliance Brokerage Services Limited (RBSL) তাদের কিছু গ্রাহকের হিসাবে (RBSL) এর ৩ মাসের Net Capital Balance এর গড় এর ২৫% এর অতিরিক্ত ঋণ প্রদানের মাধ্যমে Margin Rules, 1999 এর Rule 5(1) ভঙ্গ করেছে; এবং



(খ) কোম্পানি ০৫ (পাঁচ) লক্ষ টাকার বেশী নগদে গ্রহণ করে Securities and Exchange Rules, 1987 এর Rule 8(1)(cc)(i) ভঙ্গ করেছে।

উক্ত সিকিউরিটিজ আইন লংঘনের জন্য কমিশন অধ্যকার সভায় Reliance Brokerage Services Limited কে সতর্ক করার সিদ্ধান্ত গ্রহণ করেছে।

৫. কমিশনের এসআরআই বিভাগের প্রতিবেদন অনুযায়ী SR Capital Limited (CSE TREC No. 038) তাদের ৩০ জুন, ২০১৭ সালের নিরীক্ষিত আর্থিক বিবরণী অনুযায়ী সমন্বিত গ্রাহক হিসাবে [Consolidated Customer Accounts (CCBA)] ঘাটতির মাধ্যমে The Securities and Exchange Rules, 1987 এর Rule 8A (1) and (2) এবং সিকিউরিটিজ ও এক্সচেঞ্জ কমিশন (স্টক-ডিলার, স্টক-ব্রোকার ও অনুমোদিত প্রতিনিধি) বিধিমালা, ২০০০ এর বিধি-১১ ভঙ্গ করেছে।

কোম্পানি পরবর্তীতে তাদের সমন্বিত গ্রাহক হিসাবে ঘাটতি সমন্বয় করায় কমিশন অধ্যকার সভায় SR Capital Limited কে সতর্ক করার সিদ্ধান্ত গ্রহণ করেছে।

৬. কমিশনের এসআরআই বিভাগের প্রতিবেদন অনুযায়ী Primer Leasing Securities Broking Limited (DSE TREC No. 136) তাদের ৩১ ডিসেম্বর, ২০১৭ সালের নিরীক্ষিত আর্থিক বিবরণী অনুযায়ী সমন্বিত গ্রাহক হিসাবে ঘাটতির মাধ্যমে Securities and Exchange Rules, 1987 এর Rule 8A(1) and (2) এবং সিকিউরিটিজ ও এক্সচেঞ্জ কমিশন (স্টক-ডিলার, স্টক-ব্রোকার ও অনুমোদিত প্রতিনিধি) বিধিমালা, ২০০০ এর বিধি-১১ ভঙ্গ করেছে।

কোম্পানি পরবর্তীতে তাদের সমন্বিত গ্রাহক হিসাবে ঘাটতি সমন্বয় করায় কমিশন অধ্যকার সভায় Primer Leasing Securities Broking Limited কে সতর্ক করার সিদ্ধান্ত গ্রহণ করেছে।

৭. কমিশনের এসআরআই বিভাগের প্রতিবেদন অনুযায়ী Latif Securities Limited (CSE TREC No. 080) তাদের ৩০ জুন, ২০১৭ সালের নিরীক্ষিত আর্থিক বিবরণী অনুযায়ী সমন্বিত গ্রাহক হিসাবে ঘাটতির মাধ্যমে Securities and Exchange Rules, 1987 এর Rule 8A(1) and (2) এবং সিকিউরিটিজ ও এক্সচেঞ্জ কমিশন (স্টক-ডিলার, স্টক-ব্রোকার ও অনুমোদিত প্রতিনিধি) বিধিমালা, ২০০০ এর বিধি-১১ ভঙ্গ করেছে এবং কোম্পানি তাদের পরিচালককে ঋণ সুবিধা প্রদান করায় কমিশনের Directive No. SEC/CMRRCD/2001-43/51, dated July 22, 2010 ভঙ্গ করেছে।

কোম্পানি পরবর্তীতে তাদের সমন্বিত গ্রাহক হিসাবে ঘাটতি এবং তাদের পরিচালকের মার্জিন ঋণ সমন্বয় করায় কমিশন অধ্যকার সভায় Latif Securities Limited কে সতর্ক করার সিদ্ধান্ত গ্রহণ করেছে।

৮. নিজ প্রতিষ্ঠানের কর্মচারীদের বি.ও. হিসাবে ঋণ প্রদান, ক্যাশ একাউন্টে মার্জিন ঋণ প্রদান, জেড ক্যাটাগরির শেয়ারে ঋণ প্রদান, ৫ লক্ষ টাকার অধিক নগদ টাকা গ্রহণ ও একক গ্রাহককে ৩ মাসের Net Capital Balance এর গড় এর ২৫% এর বেশি ঋণ প্রদানের মাধ্যমে SIBL Securities Ltd কমিশনের নোটিফিকেশন নং SEC/CMRRCD/2001-43/31 dated March 23, 2010, SEC/CMRRCD/2001-43/169 dated October 01, 2009, Margin Rules, 1999 এর Rule 3 (1), 3(2), Securities and Exchange Rules, 1987 এর Rule 5 ও Securities and Exchange Rules, 1987 এর Rule 8 (1) (cc) (i) ভঙ্গ করেছে।

SIBL Securities Ltd বর্ণিত আইনসমূহ পরিপালনের ব্যর্থতার জন্য কমিশনের নিকট ক্ষমা প্রার্থনা করেছে এবং ইতোমধ্যে তা পরিপালনে সক্ষম হয়েছে। ভবিষ্যতে এ বিষয়ে সতর্ক থাকবে মর্মে অঙ্গীকার করেছে। তাই কমিশন অধ্যকার সভায় SIBL Securities Ltd -কে সতর্ক করার সিদ্ধান্ত গ্রহণ করেছে।

৯. সমন্বিত গ্রাহক হিসাব (Consolidated Customers' Account) এ ঘাটতি, ক্যাশ একাউন্টে মার্জিন ঋণ প্রদান, নিজ প্রতিষ্ঠানের পরিচালকদের বি.ও. হিসাবে ঋণ প্রদান, নিজ প্রতিষ্ঠানের অনুমোদিত প্রতিনিধির নামে বি.ও. হিসাব খোলা ও ৫ লক্ষ টাকার অধিক নগদ টাকা গ্রহণের মাধ্যমে Quayum Securities Ltd. কমিশনের নোটিফিকেশন নং SEC/CMRRCD/2001-43/31 dated March 23, 2010, Securities and Exchange Rules, 1987 এর Rule 8A -(1), (2), Securities and Exchange Rules, 1987 এর Rule 8 (1) (cc) (i) এবং সিকিউরিটিজ ও এক্সচেঞ্জ কমিশন (স্টক ব্রোকার, স্টক ডিলার ও অনুমোদিত প্রতিনিধি) বিধিমালা, ২০০০ এর বিধি 8(২)(৪) ভঙ্গ করেছে।

Quayum Securities Ltd. তাদের সমন্বিত গ্রাহক হিসাবে ঘাটতি সমন্বয়সহ অন্যান্য সকল অনিয়ম ইতোমধ্যে পরিপালনে সক্ষম হয়েছে। তাই কমিশন অধ্যকার সভায় Quayum Securities Ltd.-কে সতর্ক করার সিদ্ধান্ত গ্রহণ করেছে।



১০. কাট্টালী টেক্সটাইল মিলস্ লিমিটেড প্রাথমিক গণপ্রস্তাব (IPO) থেকে উত্তোলিত অর্থের যথাযথ ব্যবহার না করে এবং কমিশনে দাখিলকৃত মাসিক (ফেব্রুয়ারি ২০১৯) প্রাথমিক গণপ্রস্তাব থেকে উত্তোলিত অর্থের ব্যবহার সম্পর্কিত মিথ্যা তথ্য প্রদান করে এবং এ সংক্রান্ত বিষয়ে জাল ব্যাংক বিবরণী কমিশনে দাখিল করে Securities and Exchange Ordinance, 1969 এর Section-18 লংঘন করেছে।


উক্ত আইন লংঘনের জন্য কমিশন অদ্যকার সভায় কাট্টালী টেক্সটাইল মিলস্ লিমিটেড এর ব্যবস্থাপনা পরিচালককে ১ (এক) কোটি টাকা এবং অন্য পরিচালকের প্রত্যেককে (স্বতন্ত্র ও মনোনীত পরিচালক ব্যতিত) ৫০ লক্ষ টাকা করে জরিমানা করার সিদ্ধান্ত গ্রহণ করেছে।

১১. নারায়ন চন্দ্র পাল এন্ড এসোসিয়েটস, সোলায়মান রুবেল এন্ড এসোসিয়েটস, প্রাইম ইসলামী সিকিউরিটিজ লি., মো: মাহমুদুজ্জামান এন্ড মো: মাহিবুল ইসলাম অস্বাভাবিক লেনদেনের মাধ্যমে কাসেম ড্রাইসেল লি: এর শেয়ার অক্টোবর ২৯, ২০১৫ থেকে জানুয়ারি ০৫, ২০১৬ সময়ের মধ্যে শেয়ার মূল্য ৬৯.৬০ টাকা থেকে ১৩১.৭০ টাকা তে বৃদ্ধি করে অর্থাৎ ৮৯.২২% বৃদ্ধি করে। বর্ণিত ব্যক্তিবর্গ অস্বাভাবিক লেনদেনের মাধ্যমে কাসেম ড্রাইসেল লি: এর শেয়ার এর মূল্য বৃদ্ধির মাধ্যমে মুনাফা অর্জন করে Securities Exchange Ordinance, 1969 এর Section 17(e) (ii), (iii) & (v) লংঘন করেছে।

উক্ত আইন লংঘনের জন্য কমিশন অদ্যকার সভায় নারায়ন চন্দ্র পাল এন্ড এসোসিয়েটস, সোলায়মান রুবেল এন্ড এসোসিয়েটস, প্রাইম ইসলামী সিকিউরিটিজ লি., মো: মাহমুদুজ্জামান এন্ড মো: মাহিবুল ইসলাম কে নিম্নলিখিত হারে জরিমানা আরোপ করার সিদ্ধান্ত গ্রহণ করেছে :

ক্রঃ নং	নাম	জরিমানার পরিমাণ
০১.	নারায়ন চন্দ্র পাল এন্ড এসোসিয়েটস	৩.০০ কোটি টাকা
০২.	সোলায়মান রুবেল এন্ড এসোসিয়েটস	১০.০০ লক্ষ টাকা
০৩.	প্রাইম ইসলামী সিকিউরিটিজ লি:	১.৫০ কোটি টাকা
০৪.	মো: মাহমুদুজ্জামান এন্ড মো: মাহিবুল ইসলাম	৩০.০০ লক্ষ টাকা

১২. COVID-19 মহামারী পরিস্থিতিতে ডিবিএ ও বিএমবিএ এর আবেদনের প্রেক্ষিতে কমিশন, বিএসইসি নির্দেশনা নং এসইসি/সিএমআরআরসিডি/২০০৯-১৯৩/১৯৬ তারিখঃ ২৮ ডিসেম্বর ২০১৬ এবং নির্দেশনা নং এসইসি/সিএমআরআরসিডি/২০০৯-১৯৩/২০৩ তারিখঃ ২৮ ডিসেম্বর ২০১৭ এর মাধ্যমে প্রদত্ত স্টক ডিলার হিসাব, স্টক ব্রোকার এর মার্জিন হিসাব এবং মার্চেন্ট ব্যাংকারের নিজস্ব ও মক্কেলের পোর্টফোলিওতে পুনঃমূল্যায়নজনিত অনাদায়কৃত ক্ষতির (Unrealized Losses) বিপরীতে রক্ষিতব্য প্রভিশন (Provision) রাখার ঐচ্ছিক সুবিধার বিদ্যমান মেয়াদ আরও ১ (এক) বছর বৃদ্ধিপূর্বক ২০২৩ সাল পর্যন্ত বর্ধিত করেছে। সেই সাথে, কেউ চাইলে ২০২০ সালে উক্ত ক্ষতির (Unrealized Losses) বিপরীতে রক্ষিতব্য প্রভিশন (Provision) না রাখার সুযোগও গ্রহণ করতে পারবে। তবে এর পরে প্রভিশন (Provision) সংরক্ষণের বিষয়ে উক্ত প্রতিষ্ঠানসমূহকে IFRS যথাযথ অনুসরণ করতে হবে।

  
২১/০৭/২০২০  
মো: সাইফুর রহমান  
নির্বাহী পরিচালক ও মুখপাত্র।

সূত্র নং- বিএসইসি/সার্ভেইল্যান্স/মুখপত্র (৫ম খন্ড)/২০১৯/১৯৭

তারিখঃ ১৩ শ্রাবণ, ১৪২৭ বঙ্গাব্দ  
২৯ জুলাই, ২০২০ খ্রিষ্টাব্দ

## প্রেস বিজ্ঞপ্তি

৭৩৩ তম কমিশন সভা অদ্য ২৯/০৭/২০২০ তারিখে কমিশনের সভা কক্ষে চেয়ারম্যান অধ্যাপক শিবলী রুবাইয়াত-উল-ইসলাম এর সভাপতিত্বে অনুষ্ঠিত হয়। সভায় অন্যান্যের মধ্যে নিম্নবর্ণিত সিদ্ধান্তসমূহ গৃহীত হয়েছেঃ

১. সালতা ক্যাপিটাল লিমিটেড (ডিএসই ট্রেড হোল্ডার নং-০৯৫) বিনিয়োগকারীদের টাকা নিজ ব্যবহারের জন্য অন্যত্র সরিয়ে নিয়ে যাওয়ায় Consolidated Customers Bank Account (CCBA) তে ৩০ জুন, ২০১৩, ৩০ জুন, ২০১৪ এবং ৩০ জুন, ২০১৫ তারিখে ঘাটতি দেখা দেয়। উক্ত কার্যবলীর দ্বারা সালতা ক্যাপিটাল লিমিটেড Section 8A (1) of Securities and Exchange Rules, 1987 and Section ১ ও ৬ of দ্বিতীয় তফসিল of সিকিউরিটিজ ও এক্সচেঞ্জ কমিশন এক্সচেঞ্জ কমিশন (স্টক ডিলার, স্টক ব্রোকার ও অনুমোদিত প্রতিনিধি) বিধিমালা, ২০০০ লংঘন করেছে।

সালতা ক্যাপিটাল লিমিটেড বিনিয়োগকারীদের সিকিউরিটিজগুলোর রিকনসিলেশন স্টেটমেন্ট তৈরী করতে ব্যর্থ হওয়ায় ডিপজিটরি (ব্যবহারিক) প্রবিধানমালা, ২০০৩ এর প্রবিধি-৩৪ (১), (২), (৪) ও (৭) ডিপজিটরি (ব্যবহারিক) প্রবিধানমালা, ২০০৩ এর প্রবিধি-৫৩ এর তফসিল-৫-এ বর্ণিত ডিপজিটরি অংশগ্রহণকারীর ক্ষেত্রে আচরণবিধি ২ ও ৪ এবং Z category সিকিউরিটিজে netting facilities প্রদান করে Order No. SEC/SRMID/94-231/1640 dated January 31, 2008 লংঘন করেছে।

উক্ত আইন লংঘনের জন্য কমিশন অদ্যকার সভায় সালতা ক্যাপিটাল লিমিটেড (ডিএসই ট্রেড হোল্ডার নং-০৯৫) কে ৫০.০০ লক্ষ টাকা জরিমানা করার সিদ্ধান্ত গৃহীত হয়।
২. Consolidated Customers Account এ ঘাটতি, নিজ প্রতিষ্ঠানের কর্মকর্তাকে ঋণ সুবিধা প্রদান এবং Cash Account এ মার্জিন সুবিধা প্রদান করে Habibur Rahman Securities Ltd (ডিএসই ট্রেড হোল্ডার নং-১৮৭) যথাক্রমে Rule 8A -(1), (2) of Securities and Exchange Rules, 1987; BSEC Directive no. SEC/CMRRCD/2001-43/31 dated March 23, 2010 এবং Rule 3- (1), (2) of Margin Rules, 1999 ভঙ্গ করেছে। পরবর্তীতে তারা আইন ভঙ্গের বিষয়সমূহ পরিপালনে সমর্থ হয় এবং ভবিষ্যতে সিকিউরিটিজ আইন ভঙ্গ না করার প্রতিশ্রুতি দিয়েছে।

উক্ত সিকিউরিটিজ আইন লংঘনের জন্য কমিশন অদ্যকার সভায় Habibur Rahman Securities Ltd (ডিএসই ট্রেড হোল্ডার নং-১৮৭) কে সতর্ক করার সিদ্ধান্ত গৃহীত হয়।
৩. Consolidated Customers Account এ ঘাটতি, নিজ প্রতিষ্ঠানের অনুমোদিত প্রতিনিধির নামে বিও হিসাব খোলা, নিজ প্রতিষ্ঠানের কর্মকর্তা ও তাদের পরিবারের সদস্যদের মার্জিন সুবিধা প্রদান, একটি বিও হিসাবে ৫ লক্ষ টাকার বেশি নগদ গ্রহন এবং Cash Account এ মার্জিন সুবিধা প্রদান করে Kazi Firoz Rashid Securities Ltd (ডিএসই ট্রেড হোল্ডার নং-০২৯) যথাক্রমে Rule 8A -(1), (2) of Securities and Exchange Rules, 1987; সিকিউরিটিজ ও এক্সচেঞ্জ কমিশন (স্টক-ডিলার, স্টক-ব্রোকার ও অনুমোদিত প্রতিনিধি) বিধিমালা, ২০০০ এর বিধি ৪(২)(৪), BSEC Directive no. SEC/CMRRCD/2001-43/31 dated March 23, 2010, Rule 8 (1) (cc) (i) of the Securities and Exchange Rules, 1987 এবং Rule 3- (1), (2) of Margin Rules, 1999 ভঙ্গ করেছে। পরবর্তীতে তারা আইন ভঙ্গের বিষয়সমূহ পরিপালনে সমর্থ হয় এবং ভবিষ্যতে সিকিউরিটিজ আইন ভঙ্গ না করার প্রতিশ্রুতি দিয়েছে।

উক্ত সিকিউরিটিজ আইন লংঘনের জন্য কমিশন অদ্যকার সভায় Kazi Firoz Rashid Securities Ltd (ডিএসই ট্রেড হোল্ডার নং-০২৯) কে সতর্ক করার সিদ্ধান্ত গৃহীত হয়।
৪. Ms. Rukshana Morshed, Sharmin Akther Lovely এবং Bangladesh Shoes Industries Limited যথাক্রমে C & A Textiles Limited এর ব্যবস্থাপনা পরিচালক ও পরিচালক থাকা অবস্থায় পূর্ব ঘোষণা ব্যতীত ৭৯,০৪,০০০, ৩০,৩২,০৪০ এবং ১২,৯৯,৪৮০ টি শেয়ার বিক্রি করেন। এ বিক্রয়ের মাধ্যমে তারা যথাক্রমে ৬.৯৮ কোটি, ৩.৬১ কোটি এবং ১.৫৯ কোটি টাকা মুনাফা করেন। তাদের বিক্রয়ের সময় প্রায় কাছাকাছি ছিল এবং উক্ত পূর্ব ঘোষণা ছাড়া শেয়ার বিক্রয়ের পরেই কোম্পানিটির পরিচালনা কার্যক্রম বন্ধ হয়ে যায় যা অদ্যাবধি বন্ধ অবস্থায় আছে। বর্ণিত কর্মকাণ্ডের মাধ্যমে তাদের প্রত্যেকে কমিশনের নোটিফিকেশন নাম্বার SEC/CMRRCD/2009-193/49/Admin/03-48 dated July 14, 2010 এবং SEC/CMRRCD/2009-193/119/Admin dated November 22, 2011 ভঙ্গ করেছে। বর্ণিত ব্যক্তির কমিশনের শুনানিতেও অনুপস্থিত ছিলেন।

উপরোক্ত সিকিউরিটিজ আইন লংঘনের জন্য অদ্যকার সভায় C & A Textiles Limited এর ব্যবস্থাপনা পরিচালক Ms. Rukshana Morshed কে ০৮.০০ কোটি টাকা, পরিচালক Sharmin Akther Lovely কে ০৪.০০ কোটি টাকা এবং পরিচালক Bangladesh Shoes Industries Limited কে ০২.০০ কোটি টাকা জরিমানা করার সিদ্ধান্ত গৃহীত হয়।

উল্লিখিত পরিচালকগণ অন্য কোন তালিকাভুক্ত কোম্পানিতে পরিচালক হিসাবে থাকতে পারবেন না মর্মেও সভায় সিদ্ধান্ত গৃহীত হয়।

৫. C & A Textiles Limited আগস্ট ২০১৭ থেকে আগস্ট ২০১৮ সময়ে বিধি মোতাবেক মাসিক ভিত্তিতে শেয়ারহোল্ডিং প্রতিবেদন দাখিল করেনি। একইভাবে Tung Hai Knitting and Dyeing Limited ডিসেম্বর ২০১৭ থেকে আগস্ট ২০১৮ সময়ে বিধি মোতাবেক মাসিক ভিত্তিতে শেয়ারহোল্ডিং প্রতিবেদন দাখিল করেনি। এ বিষয়ে ঢাকা স্টক এক্সচেঞ্জ এর প্রেরিত চিঠির বিষয়ে কোম্পানিগুলোর পক্ষ থেকে কোন জবাব পাওয়া যায়নি। বর্ণিত কাজের মাধ্যমে উভয় কোম্পানি Regulation 35 of the Dhaka Stock Exchange (Listing) Regulations, 2015 ভঙ্গ করেছে। বর্ণিত বিষয়ে কোম্পানির পরিচালক পর্ষদকে শুনানিতে ডাকা হলেও তারা কমিশনের শুনানিতেও অনুপস্থিত ছিলেন।

এছাড়াও সর্বশেষ ঢাকা স্টক এক্সচেঞ্জ কর্তৃক কোম্পানির ফ্যাক্টরি পরিদর্শনে গেলেও তা ভালাবদ্ধ পাওয়া যায়।

উপরোক্ত সিকিউরিটিজ আইন লংঘনের জন্য কমিশন অদ্যকার সভায় C & A Textiles Limited এর প্রত্যেক পরিচালক (স্বতন্ত্র পরিচালক ব্যতীত)-কে ০১.০০ কোটি টাকা এবং Tung Hai Knitting and Dyeing Limited প্রত্যেক পরিচালক (স্বতন্ত্র পরিচালক ব্যতীত) কে ০১.০০ কোটি টাকা জরিমানা করার সিদ্ধান্ত গৃহীত হয়।

উল্লিখিত কোম্পানিসমূহের পরিচালকগণ অন্য কোন তালিকাভুক্ত কোম্পানিতে পরিচালক হিসাবে থাকতে পারবেন না মর্মেও সভায় সিদ্ধান্ত গৃহীত হয়।

৬. BBS Cables Limited এর পরিচালক জনাব আশরাফ আলী খান এর মালিকানাধীন প্রতিষ্ঠান 'গোমতী ট্রেডার্স' এর নিকট থেকে কোম্পানিটি ২০১০-২০১৬ সালে সর্বমোট ৫৭.৬৭ কোটি টাকার মেশিনারী ক্রয় করে যা কোম্পানির মোট মেশিনারী ক্রয়ের ৭৯%। কোম্পানিটি ২০১৬ সালে আইপিও আবেদন করে এবং পুঁজিবাজারে নিবন্ধিত হয়। কোম্পানির আইপিও প্রসপেক্টাসে বর্ণিত লেনদেন সমূহ related party transactions হিসেবে গণ্য এবং এ সংক্রান্ত বিষয় কোম্পানির আইপিও প্রসপেক্টাসে আলাদাভাবে related party transactions হিসেবে উল্লেখ করার নিয়ম থাকলেও তা উল্লেখ করা হয়নি। বর্ণিত বিষয়টি গোপন রেখে কোম্পানির তৎকালীন অডিটর এবং ইস্যু ম্যানেজারগণ যথাক্রমে অডিট রিপোর্ট এবং 'DUE DILIGENCE CERTIFICATE' ইস্যু করে। বর্ণিত কর্মকাণ্ডের মাধ্যমে ইস্যুয়ার কোম্পানি Section 18 of Securities and Exchange Ordinance, 1969 এবং Clause (B)(8)(b) of Annexure-E under the rule 5 of Bangladesh Securities and Exchange Commission (Public Issue) Rules, 2015 ভঙ্গ করেছে; অডিটর AHMED ZAKER & CO বর্ণিত কর্মকাণ্ডের মাধ্যমে Section 18 of Securities and Exchange Ordinance, 1969 ভঙ্গ করেছে; ইস্যু ম্যানেজার Banco Finance & Investment Limited এবং ICB Capital Management Limited উভয়ে Annexure-B of rule 4 (1)(d) of Bangladesh Securities and Exchange Commission (Public Issue) Rules, 2015 এবং Section 18 of Securities and Exchange Ordinance, 1969 ভঙ্গ করেছে।

উক্ত সিকিউরিটিজ আইন লংঘনের জন্য কমিশন অদ্যকার সভায় BBS Cables Limited এর প্রত্যেক পরিচালক (স্বতন্ত্র পরিচালক ব্যতীত) কে ০৫.০০ লক্ষ টাকা, নিরীক্ষক AHMED ZAKER & CO কে ০৫.০০ লক্ষ টাকা ও ইস্যু ম্যানেজার Banco Finance & Investment Limited কে ০৫.০০ লক্ষ টাকা এবং ICB Capital Management Limited কে ০৫.০০ লক্ষ টাকা জরিমানা করার সিদ্ধান্ত গৃহীত হয়।

৭. Dhaka Stock Exchange Limited এর প্রতিবেদন অনুযায়ী Sinha Securities Limited (DSE TREC # 067) Md. Fakhurul Islam Securities Ltd (DSE TREC # 90), ANF Management Company Limited (DSE TREC # 117) Commerce Bank Securities and Investment Limited (DSE TREC # 180), PHP Stock & Securities Limited (DSE TREC # 235), Banco Securities Ltd (DSE TREC # 63) কর্তৃক "Net capital Balance" রিপোর্ট সময়মত দাখিল না করায় Rule 3(4) of Securities and Exchange Rules, 1987 ভঙ্গ করেছে।

উক্ত সিকিউরিটিজ আইন লংঘনের জন্য কমিশন অদ্যকার সভায় উপরোক্ত ০৬ (ছয়) টি কোম্পানিকে সতর্ক করার সিদ্ধান্ত গৃহীত হয়।



৮. Investment Corporation of Bangladesh (ICB) কর্তৃক আই.ডি.এল.সি ফাইন্যান্স লিঃ এর রাইট শেয়ার বিনিয়োগকারীগণের স্বাক্ষর ব্যতিত রিনাসিয়েশন করে আই.সি.বি'র নিজস্ব Portfolio Account এ ক্রয় করে Form B and C of Right offer Document (ROD) as vetted by the Commission and published under condition No. 3 of the Commission's letter No. BSEC/CI/RI-104/2015/668 dated November 22, 2016 issued under 2cc of Securities Exchange Ordinance, 1969 ভঙ্গ করেছে।

উক্ত সিকিউরিটিজ আইন লংঘনের জন্য কমিশন অধ্যকার সভায় Investment Corporation of Bangladesh (ICB) কে সতর্ক করার সিদ্ধান্ত গৃহীত হয়।

৯. Dhaka Stock Exchange Limited এর অক্টোবর, ২০১৫ তারিখের পরিদর্শন প্রতিবেদনে Unicap Securities Limited (DSE TREC No. 163) কর্তৃক তাদের পরিচালক এবং পরিচালকের আত্মীয়কে লোন সুবিধা প্রদান করে BSEC Directive no. SEC/CMRRCD/2001-43/31 dated March 23, 2010 লংঘন করেছে।

Dhaka Stock Exchange Limited এর ডিসেম্বর ২০১৮, তারিখের আরো একটি পরিদর্শন প্রতিবেদনে Unicap Securities Limited (DSE TREC No. 163) কর্তৃক নিম্নলিখিত সিকিউরিটিজ আইন ভঙ্গের বিষয়টি উল্লেখ করা হয়েছে :


- (ক) কোম্পানি একই তালিকাভুক্ত ব্যাংকে একের অধিক Consolidated Customer's Account পরিচালিত করায় Rule 8(A) (1) of Securities and Exchange Commission Rules, 1987 ভঙ্গ করেছে;
- (খ) কোম্পানি তাদের কিছু গ্রাহককে মার্জিন চুক্তিপত্র না থাকা সত্ত্বেও Cash Account এ ঋণ সুবিধা প্রদানের মাধ্যমে Rule 3(1), 3(2) of margin Rules, 1999 ভঙ্গ করেছে;
- (গ) কোম্পানি গ্রাহকের সিকিউরিটিজ সংক্রান্ত নথি যথাযথভাবে রক্ষণাবেক্ষণ না করে ডিপজিটরি (ব্যবহারিক) প্রবিধানমালা; ২০০৩ প্রবিধান এর ৩৪ (১) ও (২) ভঙ্গ করেছে।

উক্ত সিকিউরিটিজ আইন লংঘনের জন্য কমিশন অধ্যকার সভায় Unicap Securities Limited কে সতর্ক করার সিদ্ধান্ত গৃহীত হয়।

এছাড়া পরিচালক এবং তাদের আত্মীয়দের বি.ও হিসাবসমূহে প্রদত্ত ঋণ দ্রুত সমন্বয় করার জন্য Unicap Securities Limited কে নির্দেশনা প্রদান করার সিদ্ধান্ত গৃহীত হয়।

১০. বিশ্বব্যাপী কোভিড-১৯ মহামারীর জন্য সরকার ঘোষিত ২৬ মার্চ, ২০২০ থেকে ৩০ মে, ২০২০ পর্যন্ত সাধারণ ছুটি কালীন সময়ে কমিশনে ষ্টক এক্সচেঞ্জ বা কোন ব্যক্তি কর্তৃক মূল্য সংবেদনশীল ব্যতীত অন্যান্য তথ্য বা দলিলাদি দাখিল করা থেকে কমিশনের Directive No. BSEC/CMRRCD/2009-193/06; Dated: June 02, 2020 এর মাধ্যমে অব্যাহতি প্রদান করা হয় সেহেতু ঢাকা ষ্টক এক্সচেঞ্জ লিঃ এবং চট্টগ্রাম ষ্টক এক্সচেঞ্জ লিঃ এর যথাক্রমে ০৯ জুন, ২০২০ এবং ০১ জুন ২০২০ তারিখের আবেদন বিবেচনা করে নিবন্ধিত ষ্টক ডিলার, ষ্টক ব্রোকার ও অনুমোদিত প্রতিনিধিগণের নিবন্ধন সনদ নবায়নের জন্য আবেদন পত্র (প্রয়োজনীয় দলিলাদি ও নবায়ন ফিসহ) বিলম্ব ফি ব্যতীত কমিশনে জমাদানের সময়সীমা আগামী ৩০ সেপ্টেম্বর, ২০২০ পর্যন্ত বর্ধিত করার বিষয়ে কমিশন সম্মতি প্রদান করে।

১১. কমিশন অধ্যকার সভায় Standard Bank Limited এর ৫০০ কোটি টাকার Fully Redeemable Non-convertible Coupon Bearing Perpetual Bond এর প্রস্তাব অনুমোদন করেছে। এই বন্ডের বৈশিষ্ট্য হচ্ছে Non-convertible, Fully redeemable, Unsecured, Unlisted, Coupon Bearing Perpetual Bond যার কুপন হার ১১%-১৪%। Perpetual Bond টি বিভিন্ন প্রাতিষ্ঠানিক বিনিয়োগকারী, ব্যাংক এবং আর্থিক প্রতিষ্ঠানসমূহ এবং অন্যান্য যোগ্য বিনিয়োগকারীগণকে প্রাইভেট প্লেসমেন্টের মাধ্যমে ইস্যু করা হবে। উল্লেখ্য, এই বন্ড ইস্যুর মাধ্যমে বিভিন্ন প্রতিষ্ঠান থেকে অর্থ উত্তোলন করে Standard Bank Limited কোম্পানীর Additional Tier-I Capital Base শক্তিশালী করবে। এই বন্ডের প্রতি ইউনিটের অভিহিত মূল্য ১,০০,০০,০০০/- (এক কোটি) টাকা। এই বন্ডের Trustee এবং Lead Arranger হিসাবে যথাক্রমে IDLC Investments Limited এবং IDLC Finance Limited কাজ করছে।

  
29-07-20

মোহাম্মদ রেজাউল করিম

নির্বাহী পরিচালক (চলতি দায়িত্ব) ও মুখপাত্র



সূত্র নং- বিএসইসি/সার্ভেইল্যান্স/মুখপাত্র (৫ম খন্ড)/২০১৯/১৯৮

তারিখঃ ২২ শ্রাবণ, ১৪২৭ বঙ্গাব্দ  
০৬ আগস্ট, ২০২০ খ্রিষ্টাব্দ

## প্রেস বিজ্ঞপ্তি

৭৩৪ তম কমিশন সভা ০৫/০৮/২০২০ তারিখে কমিশনের সভা কক্ষে চেয়ারম্যান অধ্যাপক শিবলী রুবাইয়াত-উল-ইসলাম এর সভাপতিত্বে অনুষ্ঠিত হয়। সভায় অন্যান্যের মধ্যে নিম্নবর্ণিত সিদ্ধান্তসমূহ গৃহীত হয়েছেঃ

০১. কমিশন সভায় এনার্জীপ্যাক পাওয়ার জেনারেশন লিমিটেড-কে বুক বিল্ডিং পদ্ধতিতে ইলেকট্রনিক বিডিং সম্পাদনের মাধ্যমে প্রান্ত-সীমা মূল্য (Cut-off price) নির্ধারণের জন্য বিডিং এর অনুমোদন প্রদান করা হয়। আলোচ্য কোম্পানিটি বুক বিল্ডিং পদ্ধতিতে প্রাথমিক গণ প্রস্তাব (IPO) এর মাধ্যমে পুঁজিবাজার থেকে ১৫০ (একশত পঞ্চাশ কোটি) টাকা মূলধন সংগ্রহ করে LPG প্রকল্পের ব্যবসায় সম্প্রসারণ, ব্যাংক ঋণ পরিশোধ এবং প্রাথমিক গণ প্রস্তাবের খরচ খাতে ব্যয় করবে। কোম্পানিটির ৩০ শে জুন, ২০১৯ তারিখে সমাপ্ত সমন্বিত আর্থিক বিবরণী (Consolidated Financial Statments) অনুযায়ী যথাক্রমে শেয়ার প্রতি নীট সম্পত্তি মূল্য (পুনর্মূল্যায়ন সঞ্চিতসহ) ৪৫.১৫ টাকা ও শেয়ার প্রতি নীট সম্পত্তি মূল্য (পুনর্মূল্যায়ন সঞ্চিত ব্যতীত) ৩০.২০ টাকা এবং শেয়ার প্রতি আয় (EPS) ৩.১৩ টাকা। আরও উল্লেখ্য, বিগত ৫টি আর্থিক বিবরণী অনুযায়ী কর পরবর্তী নীট মুনাফার ভারিত গড় হারে শেয়ার প্রতি আয় (Weighted average EPS) ২.২১ টাকা। কোম্পানিটির ইস্যু ব্যবস্থাপনার দায়িত্বে নিয়োজিত রয়েছে লংকা বাংলা ইনভেস্টমেন্টস লিমিটেড।

*Placem*  
06-08-20

মোহাম্মদ রেজাউল করিম  
নির্বাহী পরিচালক (চলতি দায়িত্ব) ও মুখপাত্র

SEC/SRMIC/94-231/25

08 July 2020

**ORDER**

Whereas, the Bangladesh Securities and Exchange Commission (herein after called the “Commission”) deems it to be proper that in the interest of investors in securities and the capital market, certain directions should be issued to the Stock Exchanges and listed companies/securities regarding the holding of Annual General Meeting (AGM)/ Extraordinary General Meeting (EGM), meeting of the Board of Directors (BOD), publication and dissemination of Price Sensitive Information and requirements of monthly/quarterly submissions and other submissions to the Commission and the Exchanges;


Whereas, the Commission issued an Order no.SEC/SRMIC/04-231/932 dated 24 March 2020 allowing temporary relaxations regarding compliance with the provisions of Listing Regulations or other securities laws relating to holding of AGM/EGM, Board of Directors’ Meeting, publication and dissemination of Price Sensitive Information (PSI) and requirements of monthly/quarterly submissions and other submissions to the Commission as well as holding AGM/EGM/BOD using digital platform through webinar/teleconference/any means of electronic devices due to the world-wide effect of coronavirus and its risk of spreading among the participants of the said meetings subject to the limitations or compliances in other regulatory framework;

Now, therefore, in exercise of the power conferred by section 20A of the Securities and Exchange Ordinance, 1969 (XVII of 1969), the Bangladesh Securities and Exchange Commission hereby directs the following issues to the Dhaka Stock Exchange Limited, the Chittagong Stock Exchange Limited and all listed companies/ securities, namely:-

- (a) In order to avoid large gathering at one place and to maintain social distancing for holding AGM/EGM, listed companies may use digital platform at different locations considering the geographical dispersal of its members/shareholders subject to ensuring proper protective measures during the meeting, ensuring voting and other rights of shareholders as well as the limitations and compliances in other regulatory framework;
- (b) In case of using any digital platform, proceedings of the said meetings (AGM/EGM) shall be recorded in both soft and hard copies in such a way that subsequent verification can be undertaken and such hard copies shall be duly authenticated as per regulatory requirement;
- (c) The directors of the listed companies may hold their board meetings through use of digital platform ensuring proper records of attendances of the participants of the meeting in both soft and hard copies subject to the limitations and compliances in other regulatory framework;
- (d) The Stock Exchanges are advised to bring the provisions of this order to the notice of all the listed companies and also disseminate on their websites; and
- (e) The Commission’s Order no. SEC/SRMIC/04-231/932 dated 24 March 2020 is hereby repealed.

This Order shall have immediate effect.

By order of the Bangladesh Securities and Exchange Commission

  
Professor Shibli Rubayat-Ul-Islam  
Chairman

## এক নজরে বার্ষিক বাজার পরিসংখ্যান

	২০১২	২০১৩	২০১৪	২০১৫	২০১৬	২০১৭	২০১৮	২০১৯
ট্রেডিং দিবস	২৩৮	২৩৮	২৩৮	২৪৫	২৪১	২৪৮	২৪২	২৩৭
নতুন তালিকাভুক্তি	১৪	১৭	২০	১৫	৯	৯	১৪	১২
তালিকাভুক্ত সিকিউরিটিজের সংখ্যা*	২৫৫	২৬৯	২৮৭	২৯৯	৩০০	৩০৮	৩২০	৩২৯
% পরিবর্তন	৫.৮১	৫.৪৯	৬.৬৯	৪.১৮	০.৩৩	২.৬৭	৩.৯০	২.৮১
বার্ষিক লেনদেনকৃত টাকা (কোটি টাকা)	১১,৬৯০.৫২	-	৯,৭৪৮.২০	৮,৮৪৭.২০	৭,৭৩৭.৫৯	১৪,৮১০.৪১	৮,৬৩৫.৭০	৬,৪৯৮.৬৫
% পরিবর্তন	(৩৭.২৬)	(১০০.০০)	-	(৯.২৪)	(১২.৫৪)	৯১.৪১	(৪১.৬৯)	(২৪.৭৫)
দৈনিক গড় লেনদেন (কোটি টাকা)	৪৯.১২	০.০০	৪০.৯৬	৩৬.১১	৩২.১১	৫৯.৭২	৩৫.৬৮	১৯.৮৭
% পরিবর্তন	(৩৮.০৫)	(১০০.০০)	-	(১১.৮৪)	(১১.০৯)	৮৬.০১	(৪০.২৫)	(৪৪.৩০)
মোট লেনদেনকৃত শেয়ার (০০০)	২,৮৬৩,৫১০	২,৭৬৩,৪৭৬	২,৪৯৯,৩১৪	২,৫৭৫,৫১৪	২,৭৪৫,৭০১	৪,৯৭৩,৪৬৪	২,৩৪৭,৯২১	২,১৯৯,৮৬৬
% পরিবর্তন	১৩.৭১	(৩.৪৯)	(৯.৫৬)	৩.০৫	৬.৬১	৮১.১৪	(৫২.৭৯)	(৬.৩১)
কেন্দ্রীভূত সংখ্যা	৪,৩৭৫,৫৭৪	-	৩,৬৬৮,৯১০	৩,৮৭৭,৩৮২	৩,৩৩৫,০৩৯	৪,০২০,২৫২	২,৩৬৫,২৮৫	১,৯০৩,৮৯৮
% পরিবর্তন	(২৭.৮০)	(১০০.০০)	-	৫.৬৮	(১৩.৯৯)	২০.৫৫	(৪১.১৭)	(১৯.৫১)
বাজার মূলধন (কোটি টাকা)	১৭৮,৪৪৬.১৮	২০২,৩২৬.১৩	২৬০,৬৬৮.১০	২৪৮,৭৪৯.২৮	২৯৯,২৯৫.২৪	৩৫২,২৯৬.৫৪	৩১৪,৬৮৩.৫০	২৬৮,৮৮৭.৬০
% পরিবর্তন	(৯.৫৩)	১৩.৩৮	২৮.৮৫	(৪.৫৮)	২০.৩২	১৭.৭১	(১০.৬৮)	(১৪.৫৫)
সিএসই সার্বিক শেয়ার মূল্যসূচক	১২,৮৫৪.৮০	১৩,২০২.৯৪	১৪,৯৩৮.৯২	১৪,০৮৯.৩৩	১৬,৯৩৭.৯৭	১৯,২৬৮.০৪	১৬,৪৪৪.৫৫	১৩,৫০৫.৭০০৪
সিএসই-৩০ মূল্যসূচক	১১,০২১.৯৮	১০,৮৩৯.২৮	১২,০৮৬.২৬	১২,৪৬৭.২৫	১৪,৭৬৮.৩৫	১৭,২৩৫.৫৯	১৪,৫০০.৬৬	১১,৪৩৯.৮২৪
সিএসইএক্স মূল্যসূচক	৮,১৭৫.৬০	৮,৩৭৭.৩৬	৯,০৫৮.৩৫	৮,৫৭২.১২	১০,২৭০.০০	১১,৬৪৯.৬৩	৯৯৪৭.২২	৮১৮৭.৯১৩২
সিএসই-৫০ বেধমার্ক মূল্যসূচক	-	-	১,০৮৬.২৮	১,০২৬.৪৫	১,২৪৯.২১	১,৪৬২.৮৪	১১৯৮.০৫	৯৮৯.১২২৯
সিএসই শরিয়াহ মূল্যসূচক	-	-	১,০৩৫.৪১	৯৬৬.৯১	১,১২৪.৪৫	১,২৫১.৬১	১০৭৬.৭৮	৮৫৯.০৩৩৪
নগদ লভ্যাংশ ঘোষণাকারী কোম্পানির সংখ্যা	৮৪	৯৩	১২৬	১৩০	১৩০	১২৫	৮২	১৭৭
বোনাস শেয়ার ঘোষণাকারী কোম্পানির সংখ্যা	১০০	৮৮	৮৬	৬৬	৫৯	৬৪	৮১	১৬৮
নগদ লভ্যাংশ ও বোনাস শেয়ার ঘোষণাকারী কোম্পানির সংখ্যা	৫০	৫৩	৫৮	৫২	৬৬	৪৪	২৪	৫৪

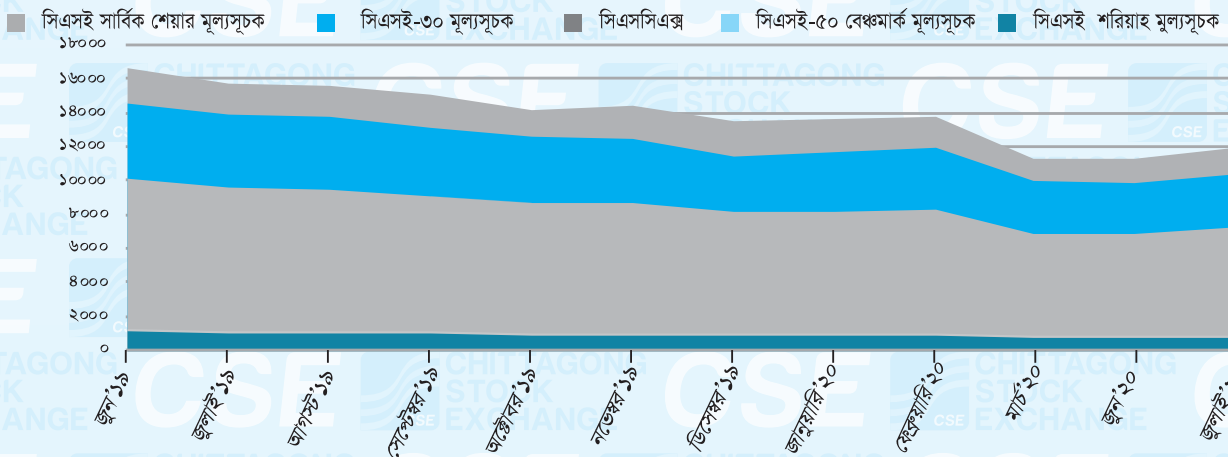
## সিএসই বিলবোর্ড : জুলাই ২০২০

তালিকাভুক্ত কোম্পানির সংখ্যা	২৯৩
তালিকাভুক্ত মিউচুয়াল ফান্ডের সংখ্যা	৩৭
তালিকাভুক্ত বন্ডের সংখ্যা	২
তালিকাভুক্ত সিকিউরিটিজের সংখ্যা	৩৩২
<b>মোট ইস্যুকৃত শেয়ার সংখ্যা:</b>	(লাখ)
তালিকাভুক্ত কোম্পানির শেয়ার সংখ্যা	৬৮৩,৮৯৩.৬৮
তালিকাভুক্ত মিউচুয়াল ফান্ডের সার্টিফিকেট সংখ্যা	৫৫,৩৪৭.০০
তালিকাভুক্ত বন্ডের ইউনিট সংখ্যা	৩২.০০
তালিকাভুক্ত সকল সিকিউরিটিজের শেয়ার, সার্টিফিকেট ও ইউনিট সংখ্যা	৭৩৯,২৭২.৬৮
<b>মোট পরিশোধিত মূলধন :</b>	(কোটি টাকা)
তালিকাভুক্ত কোম্পানির পরিশোধিত মূলধন	৬৮,৩৮৯.৩৭
তালিকাভুক্ত মিউচুয়াল ফান্ডের পরিশোধিত মূলধন	৫৫৩৪.৭০
তালিকাভুক্ত বন্ডের পরিশোধিত মূলধন	৪০০.০০
তালিকাভুক্ত সকল সিকিউরিটিজের পরিশোধিত মূলধন	৭৪৩২৪.০৭
<b>মোট বাজার মূলধন :</b>	(কোটি টাকা)
তালিকাভুক্ত কোম্পানির বাজার মূলধন	২৫৩,৮৫০.০৭
তালিকাভুক্ত মিউচুয়াল ফান্ডের বাজার মূলধন	৩,০৪৭.৫০
তালিকাভুক্ত বন্ডের বাজার মূলধন	৩৭৮.৬০
তালিকাভুক্ত সকল সিকিউরিটিজের বাজার মূলধন	২৫৭২৭৬.১৭
<b>মোট বাজার লেনদেন মূল্য :</b>	(কোটি টাকা)
তালিকাভুক্ত কোম্পানির মোট লেনদেন মূল্য	৩৪৫.৬৮
তালিকাভুক্ত মিউচুয়াল ফান্ডের মোট লেনদেন মূল্য	৩.৬৫
তালিকাভুক্ত বন্ডের মোট লেনদেন মূল্য	০.২৯
তালিকাভুক্ত সকল সিকিউরিটিজের মোট লেনদেন মূল্য	৩৪৯.৬২
১ ডলার = ৮৩ টাকা	

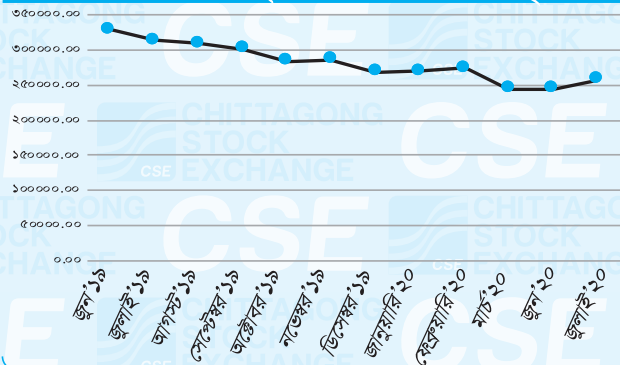
## সিএসই বাজার গতিপ্রকৃতি : জুন ২০১৯ - জুলাই ২০২০

মাস	ট্রেডিং দিবস	সিএসই লেনদেন		সিএসই দৈনিক গড় লেনদেন		বাজার মূলধন (কোটি টাকা)	পরিশোধিত মূলধন (কোটি টাকা)	লেনদেন মূল্য বাজার মূলধন অনুপাত	সূচক				
		মূল্য (কোটি টাকা)	শেয়ার সংখ্যা ('০০০)	মূল্য (কোটি টাকা)	শেয়ার সংখ্যা ('০০০)				সিএসই সার্বিক শেয়ার মূল্যসূচক	সিএসই-৩০ মূল্যসূচক	সিএসসিএক্স সূচক	সিএসই ৫০ বেঞ্চমার্ক মূল্যসূচক	সিএসই শরিয়াহ মূল্যসূচক
জুন'১৯	১৬	৮৯১.৯৭	২৬৪,৫৬২.১৬	৫৫.৭৫	১৬৫৩৫.১৪	৩২৯৩৩০.২৮	৭১২৮৯.৪৩	০.২৭	১৬৬৩৪.২১	১৪৫৮৯.৬৭	১০০৮৪.৬১	১২১৭.০৪	১০৮৮.৯১
জুলাই'১৯	২২	৪৭৮.৬৩	১৯২,১২৬.০৬	২১.৭৬	৮৭৩৩.০০	৩১৩১৬৮.৬৮	৭১৪২৮.০৯	০.১৫	১৫৭২৫.৪৬	১৩৮৭৫.৮২	৯৫৫৯.৩০	১১৬৩.৪০	১০২৬.৪২
আগস্ট'১৯	১৬	৪৭৯.৫১	১২৬,২০৮.১২	২৯.৯৭	৭৮৮৮.০১	৩০৯৪৯৩.৮৫	৭১৪২৮.৭৪	০.১৫	১৫৫৮০.৬০	১৩৭৩০.৭১	৯৪৫৭.৬৫	১১৩৭.৪৫	১০২৩.৩২
সেপ্টেম্বর'১৯	২১	৫৪৭.৪৮	১৪৬,০১৫.৪৫	২৬.০৭	৬৯৫৩.১২	৩০১৯৭২.৯৭	৩০১৯৭২.৯৭	০.১৮	১৫০৪৬.৭৩	১৩০৮১.৩২	৯১৩৯.৬৬	১১১১.১০	৯৮১.২১
অক্টোবর'১৯	২২	৪১৯.৪৫	১৮২,১২৫.৬৫	১৯.১০	৮২৭৮.৪৪	২৮৪৪৯৬.১১	৭১৬৭৮.৬৬	০.১৫	১৪২২১.৭৮	১২৬১২.৮০	৮৬৪৬.১১	১০৫৭.৭৭	৯২০.১৬
নভেম্বর'১৯	১৯	৫১৭.৪৫	১৮৫,৭৬৫.৯৫	২৭.২৩	৯৭৭৭.১৬	২৮৫৮৬০.১১	৭২২৬২.৭৯	০.১৮	১৪৩৯২.৪৩	১২৪৪৩.৫১	৮৭৪৩.৩৬	১০৬০.১২	৯২৮.৮৩
ডিসেম্বর'১৯	২০	৩৯৫.৬৬	১৬৬,৩১১.৭৭	১৯.৮৪	৮৩১৫.৫৯	২৬৮৮৮৭.৬০	৭৩০১৮.২৩	০.১৫	১৩০৫৫.৭০	১১৪৩৯.৮২	৮১৮৭.৯১	৯৮৯.১২	৮৫৯.০৩
জানুয়ারি'২০	২২	৪০৯.৬৮	১৭৮৪৬৫.৯৮	১৭.৭৩	৮১১২.০৯	২৬৯৮৪৪.৫৫	৭৩২৬৫.৭৬	০.১৫	১৩৫৮৬.৪০	১১৬৭৬.৮৪	৮২৩৫.৮৯	৯৯৫.৯১	৮৮২.৭২
ফেব্রুয়ারি'২০	২০	৬২০.৪২	২৫০,০৩৮.০০	৩১.৬৩	১২৫০১.৯০	২৭৪১১০.৮৬	৭৩২৬৫.৭৬	০.২৩	১৩৭৪২.৯৬	১১৯১২.৩৮	৮৩৩২.৯৮	৯৭৭.৮১	৯০১.১৭
মার্চ'২০	২১	৪৮৩.৫৭	১৩৫,৩৭৪.৯১	২৬.৮৭	৭৫২০.৮৩	২৪৪৫৭১.৬০	৭৩০০৭.৮০	০.২০	১১৩২৮.০০	৯৯৭৫.৫০	৬৮৫৯.৮৯	৮১৪.৯৯	৭২৯.৩০
জুন'২০	২২	৯৫২.৬২	১১১,৩৬৬.৬০	৪৩.৩০	৫০৬২.১২	২৪৪৭৫৬.৭১	৭৩৫৮৯.৭৬	০.৩৯	১১৩৩২.৫৮	৯৯২৫.১২	৬৮৬২.১৪	৮১৬.২৯	৭৩৩.২৭
জুলাই'২০	২১	৩৪৯.৬২	৭০,৬৩২.৬৩	১৬.৬৫	৩৩৬৩.৪৬	২৫৭২৭৬.১৭	৭৪৩২৪.০৭	০.১৪	১১৯৫৭.০৬	১০৩৮৯.২৯	৭২৫০.১৫	৮৫৭.৮১	৭৭৭.২৮

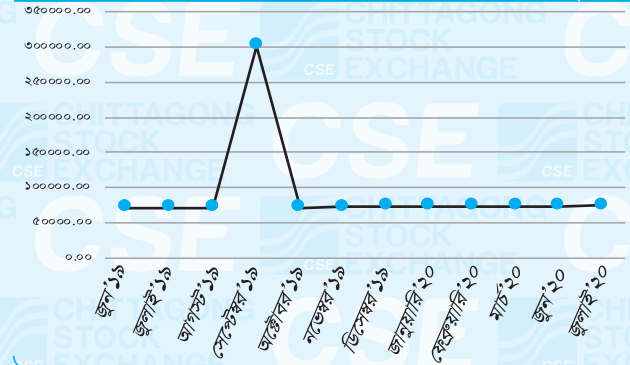
## সিএসই মূল্যসূচকের বার্ষিক গতিপ্রকৃতি



## সিএসই বাজার মূলধনের বার্ষিক গতিপ্রকৃতি



## সিএসই পরিশোধিত মূলধনের বার্ষিক গতিপ্রকৃতি







## সিএসই খাতভিত্তিক বাজার নির্দেশক : জুলাই ২০২০

সেক্টর	পিই অনুপাত			ক্যাশ ডিভিডেন্ড ইন্ড		
	জুলাই ২০২০	জুন ২০২০	মাসিক পার্থক্য %	জুলাই ২০২০	জুন ২০২০	মাসিক পার্থক্য %
১ জীবন বীমা	-	-	-	১.৫৪	১.৬৬	(৭.২৩)
২ সাধারণ বীমা	১২.৮৫	১০.৩৪	২৪.২৯	২.৬৯	৩.২১	(১৬.২০)
৩ বস্ত্রশিল্প	১২.২১	১১.৭২	৪.১৮	৩.২৬	৩.৫০	(৬.৮৬)
৪ ঔষধ ও রসায়ন	১৪.৬৭	১২.৬০	১৬.৪৩	২.৫৬	২.৪২	৫.৭৯
৫ খাদ্য ও আনুষঙ্গিক	১৯.৮২	১৮.১১	৯.৪৪	২.৫০	২.৭৩	(৮.৪২)
৬ সিমেন্ট	২১.১৫	২০.৯৮	০.৮১	২.১৩	২.৭৩	(২১.৯৮)
৭ প্রকৌশল	৯.৩২	৯.১২	২.১৯	৩.২৮	৩.৩৫	(২.০৯)
৮ চামড়া শিল্প	১৩.১৫	১৩.১৪	০.০৮	৩.৪৩	৩.৪৩	-
৯ সেবা	১৯.১৬	১৮.৮৪	১.৭০	৩.০৩	৩.০৮	(১.৬২)
১০ কাগজ ও মুদ্রণ শিল্প	৪৪.৩৭	২৮.১৪	৫৭.৬৭	১.৬৯	৪.০৭	(৫৮.৪৮)
১১ জ্বালানী ও শক্তি	৯.১৮	৮.৮০	৪.৩২	৫.৪৩	৬.০১	(৯.৬৫)
১২ মিউচুয়াল ফান্ড	১২.১৮	১২.২০	(০.১৬)	৫.৪১	৬.৯৭	(২২.৩৮)
১৩ ব্যাংকিং	৭.৪২	৭.৩৩	১.২৩	৬.৬৭	৭.০০	(৪.৭১)
১৪ সিরামিকস্	১৭.৬৪	১৭.৫৯	০.৩৬	২.৪৫	২.৪৪	০.৪১
১৫ তথ্য যোগাযোগ ও প্রযুক্তি	২৪.৭৫	২২.৯৩	৭.৯৪	১.৩৮	১.৪৯	(৭.৩৮)
১৬ লিজিং অ্যান্ড ফাইন্যান্স	১১.৭২	১৬.৫৭	(২৯.২৭)	৪.৭৫	৪.৭৪	০.২১
১৭ টেলিকমিউনিকেশন	১০.৩০	৯.৩৯	৯.৬৯	৫.৭৬	৬.৩১	(৮.৭২)
১৮ বিবিধ	১৫.৭২	১৫.৬০	০.৭৭	৪.৮৫	৪.৯১	(১.২২)
১৯ কর্পোরেট বন্ড	-	-	-	৭.১৫	৭.১০	০.৭০

## সিএসই বাজার গতিপ্রকৃতি : জুলাই ২০২০

	জুলাই ২০২০	জুন ২০২০	মাসিক পরিবর্তন %	পরিবর্তন (সংখ্যা)	মাসের সর্বোচ্চ	মাসের সর্বনিম্ন
সিএসই সার্বিক শেয়ার মূল্যসূচক ৩০/০৭/২০	১১৯৫৭.০৬	১১৩৩২.৫৮	৫.৫১	৬২৪.৪৭	১১৯৫৭.০৬	১১৩০৫.৭৫
সিএসই-৩০ মূল্যসূচক ৩০/০৭/২০	১০৩৮৯.২৯	৯৯২৫.১২	৪.৬৮	৪৬৪.১৭	১০৩৮৯.২৯	৯৮৯৯.৫২
সিএসইএক্স সূচক ৩০/০৭/২০	৭২৫০.১৫	৬৮৬২.১৪	৫.৬৫	৩৮৮.০১	৭২৫০.১৫	৬৮৪৫.১৭
সিএসই ৫০ বেস্ফমার্ক মূল্যসূচক ৩০/০৭/২০	৮৫৭.৮১	৮১৬.২৯	৫.০৯	৪১.৫২	৮৫৭.৮২	৮১৩.৮৬
সিএসই শরিয়াহ্ মূল্যসূচক ৩০/০৭/২০	৭৭৭.২৮	৭৩৩.২৭	৬.০০	৪৪.০১	৭৭৭.২৯	৭২৯.৫১
মোট লেনদেকৃত টাকা (কোটি টাকা)	৩৪৯.৬২	৪৮৩.৫৭	(২৭.৭০)	(১৩৩.৯৫)	৮৯.৩৩	২.৩৩
দৈনিক গড় লেনদেকৃত টাকা (কোটি টাকা)	১৬.৬৫	৪৩.৩০	(৬১.৫৫)	(২৬.৬৫)	-	-
মোট লেনদেকৃত টাকা (মিলিয়ন মার্কিন ডলার)	৪২.১২	১১৪.৭৭	(৬৩.৩০)	(৭২.৬৫)	-	-
মোট লেনদেকৃত শেয়ার (০০০)	৭০৬৩২.৬৩	১১১৩৬৬.৬০	(৩৬.৫৮)	(৪০,৭৩৩.৯৮)	৬৮৬৬.৪৬	১২৫৬.২৫
দৈনিক গড় লেনদেকৃত শেয়ার (০০০)	৩৩৬৩.৪৬	৫০৬২.১২	(৩৩.৫৬)	(১,৬৯৮.৬৬)	-	-
কন্ট্রাস্ট সংখ্যা	৫৭১৯৩	২১৫৮৫	১৬৪.৯৭	৩৫,৬০৮.০০	৪,৭৮	৮৯৫
বাজার মূলধন (কোটি টাকা)	২৫৭২৭৬.১৭	২৪৪৭৫৬.৭১	৫.১২	১২,৫১৯.৪৫	২৫৭,২৭৬.১৭	২৪৪,৬৫৪.০৭
বাজার মূলধন (মিলিয়ন মার্কিন ডলার)	৩০৯৯৭.১৩	২৯৪৮৮.৭৬	৫.১২	১,৫০৮.৩৭	৩,০৯৯.৭১	২,৯৪৭.৬৪
পরিশোধিত মূলধন (কোটি টাকা)	৭৪,৩২৪.০৭	৭৩,৫৮৯.৭৬	১.০০	৭৩৪.৩১	-	-
পরিশোধিত মূলধন (মিলিয়ন মার্কিন ডলার)	৮,৯৫৪.৭১	৮,৬৬৬.২৪	১.০০	৮৮.৪৭	-	-
মার্কেট পিই অনুপাত ৩০/০৭/২০	১১.৪৪	১০.৬৮	৭.১২	০.৭৬	-	-
ক্যাশ ডিভিডেন্ড ইন্ড ৩০/০৭/২০	৪.৫৬	৪.৭৩	(৩.৬০)	(০.১৭)	-	-
বাজার মূলধন টু জিডিপি%	১৪.৮৮	১৪.১৫	৫.১২	০.৭২	-	-

## রাইট শেয়ার

কোম্পানি আইডি	কোম্পানি	সাবস্ক্রিপশন		রাইট অনুপাত	রেকর্ড ডেইট
		শুরু	শেষ		
২৫০১০	লংকাবাংলা ফাইন্যান্স	১২/১৭/১৭	০১/১৪/১৮	৫০%	১১/২৬/১৭
১৬০৩১	ইফাদ অটোজ	১১/১৯/১৭	১২/১৪/১৭	৪০%	১০/১৮/১৭
২২০১০	আইএফআইসি ব্যাংক	০৫/০১/১৭	০৬/২৯/১৭	১০০%	১২/০৪/১৭
১৮০১০	সাইফ পাওয়ারটেক	০২/২৮/১৭	০৩/২০/১৭	১০০%	০৭/০২/১৭
২৫০০২	আইডিএলসি ফাইন্যান্স	০১/০১/১৭	০১/১৯/১৭	৫০%	১২/১৫/১৬
১৬০০৯	বিডি থাই অ্যালুমিনিয়াম	০১/০৯/১৬	০৯/২৯/১৬	১০০%	০৭/২১/১৬
১৬০২৪	জিপিএইচ ইস্পাত	০৪/১৭/১৬	০৫/১২/১৬	১৫০%	০৮/০৩/১৬
১৮০০৫	সামিট অ্যালায়েন্স পোর্ট	০৩/৩০/১৬	০৪/২১/১৬	২০%	০২/১৫/১৬
২২০৩৩	ফার্স্ট সিকিউরিটি ইসলামী ব্যাংক	০৭/১২/১৪	১২/২৮/১৪	৫০%	১১/২০/১৪
২৫০০১	ইনভেস্টমেন্ট কর্পোরেশন অফ বাংলাদেশ	০৭/১২/১৪	১২/৩০/১৪	৫০%	০৯/০৯/১৪
২৫০১১	বাংলাদেশ ইন্ডাস্ট্রিয়াল ফাইন্যান্স	০৯/১১/১৪	১১/৩০/১৪	৫০%	১০/১৯/১৪
২৫০০৫	মাইডাস ফাইন্যান্স	০১/০৯/১৪	০৯/৩০/১৪	১০০%	০৩/০৮/১৪
১২০২৩	ডেল্টা স্পিনার্স	০৫/০৮/১৪	০৮/৩১/১৪	২০০%	০৪/২৮/১৪
১২০৪২	জেনারেশন নেক্সট ফ্যাশনস্	০৩/১৮/১৪	০৯/০৪/১৪	৬৬.৬৭%	০২/২৫/১৪
২২০২৯	ব্রাক ব্যাংক	০৪/২০/১৪	০৫/১৫/১৪	৫০%	১০/০২/১৪
১০০১০	রূপালী লাইফ ইস্যুরেন্স	০৬/০৪/১৪	০৫/০৫/১৪	১০০%	০১/১৬/১৪
১৫০০৫	আরামিট সিমেন্ট	০৩/২৩/১৪	০৪/১৭/১৪	১০০%	০৯/০১/১৪
২৫০১৪	বাংলাদেশ ফাইন্যান্স অ্যান্ড ইনভেস্টমেন্ট	১১/১৭/১৩	১২/১২/১৩	৬০%	১০/৩০/১৩
২৫০০৪	ফার্স্ট লিজ ফাইন্যান্স অ্যান্ড ইনভেস্টমেন্ট	০৭/১৫/১৩	০১/০৮/১৩	৩৩%	০৮/২৬/১৩
২৫০১২	আইপিডিসি ফাইন্যান্স	০৭/১০/১৯	০৭/৩১/১৯	৫০%	০৬/২৫/১৯
১৪০২৫	গোল্ডে হার্ডেস্ট অ্যাম্বো ইন্ডাস্ট্রিজ	০৮১২/১৯	১২/৩০/১৯	৭৫%	১০/৩০/১৯

## খাতভিত্তিক পরিসংখ্যান : জুলাই ২০২০

খাত	কোম্পানি সংখ্যা	মোট-এর শতকরা হার			পরিশোধিত মুদ্রান	মোট-এর শতকরা হার			মোট লেনদেন	মোট লেনদেন মুদ্রা				
		সংখ্যা	মুদ্রা	মুদ্রা		সংখ্যা	মুদ্রা	মুদ্রা		সংখ্যা	মুদ্রা	মুদ্রা		
১ জীবন বীমা	১২	৩.১১	৬৭৫,১৫৫.০০	০.৯১	৬,৭৫১,৫৫০.০৫	০.৯১	৫৬,৫০১,১৩০.৪৬	২.২০	২৪২,৩৬	০.০৪	১৪,৫০০,৬০৪.০০	০.৪২	৫৬৯	০.৯৯
২ সাধারণ বীমা	৩০	৯.০৪	১,৫৪৮,৫১২.৪৮	২.০৯	১৫,৪৮৫,১২৪.৩৩	২.০৮	৫২,১৩৮,৯২৪.৭৪	২.০৩	৩,৫৭৮,৯৬	০.০৭	৯৪,২৫৪,২৬৮.৩০	২.৭০	৩৪২৪	৫.৯৯
৩ বহুশিল্প	৫২	১৫.৬৬	৬,৯৭৭,৯৪১.১৮	৯.৪৪	৬৯,৭৭৯,৪১১.৮৮	৯.৪৪	৯৪,৭৭৯,৪১১.৮৮	৩.৬৬	৬,১৫৪,৪৪	৮.৭১	৭৯,৩৫০,৬০৪.২০	২.২৭	৪৮৪২	৮.৪৭
৪ ঋণ ও রসায়ন	২৭	৮.১০	৪,৫৬৯,০৯০.৬২	৬.১৮	৪৫,৬৯০,৯০৬.২৭	৬.১৮	৪২,৫৭৪,৪৮৫.৮০	১৬.৫৫	১১,৯৫৮,১৫	১৬.৯৩	৫০,৭২২,৫৭৭.৯০	১৪.৫১	১১৮৬৫	২০.৭৫
৫ খাদ্য ও আনুষঙ্গিক	১২	৩.৬১	৭৬১,৯৪৬.০০	১.০৩	৭,৬১৯,৪৬৬.০০	১.০৩	৫১,৯৯৭,০৫৫.১৭	২.০২	১,২৬৫,৪৫	১.৭৯	৩৩,১০৩,৫৭২.৪০	০.৯৫	১৭৫১	৩.০৬
৬ সিমেন্ট	৭	২.১১	১,৬০৬,২০৪.৩১	২.১৭	১৬,০৬২,০৪৩.১০	২.১৬	৭২,৯৯৯,৮২২.৫৯	২.৮৩	৯৮৯,৪২	১.৪০	৩৮,২৩৮,৬৬৫.৯০	১.০৯	৩৮৫	০.৬৭
৭ প্রকৌশল	৩৩	৯.৯৪	৪,১০৯,৪৩৯.৯০	৫.৫৬	৪১,০৯৪,৩৯৯.০৫	৫.৫৬	১২০,৯১১,৮৩০.০৭	৪.৭০	৩,৩০৬.০১	৪.৬৮	৮,৭৯৯,৮৬৭.৭০	২.৫১	৩৬০০	৬.২৯
৮ চামড়া শিল্প	৬	১.৮১	২১০,৯৯৪.৪৬	০.২৯	২,১০৯,৯৯৪.৮০	০.২৮	১৮,৪৮২,৯৫৬.৪২	০.৭২	১৩৯,৯৩	০.২০	৬,০০০,৪৬২.০০	০.১৯	৩১০	০.৫৪
৯ সেবা	৮	২.৪১	২,০৪৭,১৮৩.৭১	২.৭৭	২০,৪৭১,৮৩৭.১৯	২.৭৫	৩৮,২৪৬,২৭৭.১২	১.৪৯	১,১২৭.৩৮	১.৬০	১৩,২৫৭,১৬৬.২০	০.৩৮	৮৫০	১.৪৯
১০ কাগজ ও মুদ্রণ শিল্প	৬	১.৮১	৩৩৭,৬৮৫.০৮	০.৪৬	৩,৩৭৬,৮৫০.৮১	০.৪৫	১৬,৮১৯,৫১৬.৪৬	০.৬৫	৮৪৭.২০	১.২০	৪৯,৮৩৩,১৫০.০০	১.৪৩	১৩৫৯	২.৩৮
১১ জ্বালানী ও শক্তি	১৭	৫.১২	৫,৪৭৪,৮১২.২৯	৭.৪১	৫৪,৭৪৮,১২২.৯৫	৭.৪১	৩৭৬,৮৬৭,১৯২.৪০	১৪.৭৬	৪,৪০৯.৬৫	৬.২৪	১৪২,০৫২,০৪২.৬০	৪.০৬	৪৪৫৬	৭.৭৯
১২ মিউচুয়াল ফান্ড	৩৭	১১.১৪	৫,৫০৪,৭০০.৩৫	৭.৪৯	৫৫,০৪৭,০০০.৫৪	৭.৪৫	৩০,৪৭৫,০০৬.৮১	১.১৮	৪,৫৪৬.৭২	৬.৪৪	৩৬,৭৯৯,৮২১.১০	১.০৪	১৪৯০	২.৬১
১৩ ব্যাংকিং	২৯	৮.৭৩	৩০,৪২৬,২৯০.৪০	৪১.১৬	৩০৪,২৬২,৯০৪.০০	৪০.৯৪	৪৬৫,০৯০,০৪৩.৩৩	১৮.০৮	১৮,৮২৯.০৫	২৬.৬৬	২২৪,১৫৭,২১৪.৬০	৬.৪১	৯১০১	১৫.৯১
১৪ সিরামিকস্	৫	১.৫১	৭৩৩,৯২২.৪১	১.০২	৭,৩৩৫,৯২২.৪৯	১.০১	১৯,৭০৫,২৩৬.১১	০.৭৭	১৬৮.৬১	০.২৪	১০,২৫৫,৭৩১.৭০	০.২৯	৫৮০	১.০১
১৫ অন্য যোগাযোগ ও শক্তি	১০	৩.০১	৬১১,১১১.২৩	০.৮৩	৬,১১১,১১২.২৬	০.৮২	২২,০৭৯,৯৫৮.৪৫	০.৮৬	৪,৯১০.৭৩	৬.৯৫	২৪৬,৮২৭,৯২৭.৭০	৭.০৫	৩৩৯০	৫.৯৩
১৬ লিজিং আত ফাইন্যান্স	২২	৬.৬০	৪,৯২৪,৮০৫.৫০	৬.৬৬	৪৯,২৪৮,০৫৫.৫০	৬.৬০	১২৯,৮৮৭,৭৮৯.১০	৫.০৫	১,৮০৫.৫০	২.৫৬	২৬,৯২২,১১৮.০০	০.৭৭	১২০৮	২.১১
১৭ টেলিকমিউনিকেশন	২	০.৬০	১,৫১৫,২০৫.৫০	২.০৫	১৫,১৫২,০৫৫.৫০	২.০৪	৩৬৮,১১১,৮১২.৭০	১৪.৩১	৬১৫.৩০	০.৮৭	৮,৯৬৫,৫৯১.৫০	২.৫৭	২৯০০	৫.০৭
১৮ বিবিধ	১৫	৪.৫২	১,৮৩৬,৩৯৪.৩৬	২.৪৯	১৮,৩৬৬,৩৯৪.৩৬	২.৪৭	২০৫,৬৮৮,৮০৭.৫৯	৭.৯৯	৫,৭৩৯.০০	৮.১৩	১,৭৯২,৮২৬,৩৯৭.০০	৫.১৮	৪৯০১	৮.৬২
১৯ কর্পোরেট বন্ড	২	০.৬০	৩,২০০.০০	০.০০	৪,০০০,০০০.০০	০.৫৪	৩,৭৮৬,০০০.০০	০.১৫	৬৪০	০.০০	২,৪০২,৬৬১.৫০	০.০৮	১৮২	০.৩২
মোট	৩২২	১০০.০০	৭৩,৯২৭,২৬৮,২১১	১০০	৭৪৩,২৪৩,৬৮২,১১০	১০০.০০	২,৫৭২,৭৪১,৬৬৬,৯৫০	১০০.০০	৭০,৬৬২.৬২	১০০.০০	৩,৪৯৬,১৮৬,৮৫৫.০০	১০০.০০	৫৭,১৯৩	১০০.০০







## সিএসই-৩০ মূল্যসূচকভুক্ত কোম্পানিসমূহের পরিসংখ্যান : জুলাই ২০২০

কোম্পানির আইডি	কোম্পানির নাম	খাত	গ্রুপ	মাসিক বাজারপরিচালনা		শেয়ার সংখ্যা	মোট লেনদেন মূল্য (লাখ টাকা)	মোট লেনদেনের %	মোট ট্রেডিং দিবস	মাসিক বাজার মুদ্রণ মূল্য (কোটি টাকা)	মোট বাজার মুদ্রণের %	মাস শেষে বাজারপরিচালনা ৩০-০৭-২০২০	সাপ্তাহিক পরিবর্তন					মাসিক পরিবর্তন %	ডিজিভেন্ড		
				সর্বোচ্চ	সর্বনিম্ন								১ম সপ্তাহ	২য় সপ্তাহ	৩য় সপ্তাহ	৪র্থ সপ্তাহ	৫ম সপ্তাহ				
																				০২/০৭/২০	০৯/০৭/২০
১০০০১	ডেল্টা লাইফ ইন্সুরেন্স	জীবন বীমা	এ	৭২.০০	৬৩.২০	১২৭	২১৫৭৭	১৪.৬৬	০.০৪	৯	৮৯১.০০	০.৩৫	৭২.০০	-	-	-	-	১৩.৯২	১৩.৯২	২.০০	-
১০০০২	ন্যাশনাল লাইফ ইন্সুরেন্স	জীবন বীমা	এ	২৫৯.৫০	২৪১.০০	৪	২০০০	৫.০০	০.০১	৩	২,৭১৩.০৫	১.০৫	২৫০.০০	-	-	-	৮.১৩	(৩.৬৬)	৪.১৭	১.৫০	-
১২০৪৩	এনভয় টেক্সটাইলস্	বস্ত্রশিল্প	এ	২৩.৫০	২২.১০	২৬	২৯২৮৫	৬.৭০	০.০২	১০	৩৮৫.৭৯	০.১৫	২৩.০০	-	-	৪.০৭	(৩.৯১)	৪.০৭	৪.০৭	১.৫০	২%
১২০৪৪	আরগন ডেনিমস	বস্ত্রশিল্প	এ	২৩.৬০	১৯.০০	১১২	৬৪০৪৯	১৩.২৭	০.০৪	৮	২৯৭.৩০	০.১২	২৩.৬০	-	-	-	২.৬৩	২১.০৩	২৪.২১	১.২৫	৫%
১৩০০২	স্কার ফার্মাসিটিকালস্	ঔষধ ও রাসায়ন	এ	১৮৩.৯০	১৫৮.৮০	২১৯৫	৬০৭১৪৬	১,০৪২.৩৮	২.৯৮	১১	১৫,২৪৬.৯৬	৫.৩৩	১৮০.৬০	-	১.৫১	০.৭৪	(০.৮৫)	৩.২৬	৪.৭০	৪.২০	৭%
১৩০২৭	ওরিয়ন ফার্মা লিমিটেড	ঔষধ ও রাসায়ন	এ	৪৬.৮০	৪১.৯০	৭৭৩	৩৫১০৯৭	১৫৩.০০	০.৪৪	১৮	১,০১৭.৯০	০.৪০	৪৩.৫০	-	১.৬৭	১.১৭	(১.৮৬)	২.৮৪	৩.৮২	১.৫০	-
১৩০৩১	একমি ল্যাবরেটরিজ	ঔষধ ও রাসায়ন	এ	৬৪.৫০	৬০.০০	১৮৯	৫১১৩৩	৩২.০৫	০.০৯	১১	১,৩৫৪.২৫	০.৫৩	৬৪.০০	২.১০	(০.৭৯)	০.৬৪	(০.৬৩)	১.৯১	০.১৬	৩.৫০	-
১৪০২৬	আলম্পিক ইন্ডাস্ট্রিজ	খাদ্য এবং আনুষঙ্গিক	এ	১৭৮.০০	১৫১.১০	৫৫	৫৪৪০	৮.৬৭	০.০২	১৫	৩,৩৯৮.৯৬	১.৩২	১৭০.০০	-	০.৬৬	২.১৭	(২.১৯)	১১.৮৪	১২.৫১	৫.০০	-
১৫০০২	হেইডেলবার্গ সিমেন্ট বাংলাদেশ	সিমেন্ট	জেড	১৩৬.০০	১৩৬.০০	১৮	৫৩০	০.৭২	০.০০	১০	৭৬৮.৪৫	০.৩০	১৩৬.০০	-	-	-	-	-	-	৭.৫০	-
১৬০২২	বিএসআরএম ষ্টীলস্	প্রকৌশল	এ	৩৪.৪০	৩৩.৬০	১৭৬	৩৫৮৭০২	১২২.১৬	০.৩৫	২০	১,২৭৮.২৪	০.৫০	৩৪.০০	-	-	-	০.৬০	০.৫৯	১.১৯	২.৫০	১০%
১৬০২৯	রতনপুর ষ্টীল রি-রোলিং মিলস্	প্রকৌশল	এ	২৩.৩০	২১.১০	৪৯	৩০৫২৫১	৬৭.৮৩	০.১৯	১২	২,৩৪৭.৬৬	০.৯৯	২৩.২০	-	-	-	-	-	-	১.২০	১৭%
১৬০৩২	বাংলাদেশ ষ্টীল রি-রোলিং মিলস্	প্রকৌশল	বি	৫৬.০০	৫৩.৭০	১৯১	১২৫০১২	৬৭.১৯	০.১৯	১৪	১,৩১২.৫৪	০.৫১	৫৫.৬০	-	-	-	-	৩.৫৪	৩.৫৪	২.৫০	১০%
১৭০০৯	বাটা সু কোম্পানি বাংলাদেশ	প্রকৌশল	এ	৭৫০.০০	৬৯৮.০০	৩০	১৫৭৬	১১.০৮	০.০৩	১৪	৯৫৪.৮৬	০.৩৭	৬৯৮.০০	(০.০৩)	(০.২৬)	০.২৪	(০.২৪)	-	(০.২৬)	৩৪.৫০	-
১৮০০২	ইস্টার্ন হাউজিং	প্রকৌশল	এ	৪১.৭০	৪০.৬০	৫০	১৮৩৪৭	৭.৪৫	০.০২	১১	৩৮৪.৫৮	০.১৫	৪১.২০	-	-	-	-	১.৪৮	১.৪৮	২.০০	-
১৮০০৮	ইউনিক হোটেল আন্ড রিসোর্ট	প্রকৌশল	এ	৩৯.২০	৩৯.২০	১৫	১৫৬১	০.৬১	০.০০	৭	১,১৫৪.০৫	০.৪৫	৩৯.২০	-	-	-	-	-	-	২.০০	-
২০০০২	পদ্মা অয়েল	জ্বালানী ও শক্তি	এ	১৭৩.০০	১৬৬.০০	১৩৩	১২৪৯১	২০.৯২	০.০৬	১১	১,৬৬৯.৯৬	০.৬৫	১৭০.০০	০.০৬	১.১৪	(০.৮৯)	০.৯০	১.১৯	(০.৮২)	১৩.০০	-
২০০০৪	সামিট পাওয়ার	জ্বালানী ও শক্তি	এ	৩৯.৮০	৩৩.৩০	৪৯৭	৭৬৯৮৮২	২৬৪.৫৯	০.৭৬	১১	৪,১৬৪.৭২	১.৬২	৩৯.০০	(০.২৮)	২.২৯	(১.৪০)	৩.১২	৭.১৪	১১.১১	১.২০	-
২০০০৭	যমুনা অয়েল	জ্বালানী ও শক্তি	এ	১৪৭.০০	১২৫.৭০	১০১	৭২৩০৩	৯২.৬৬	০.২৭	২০	১,৬১৯.৯৩	০.৬৩	১৪৬.৭০	(০.২২)	-	০.৯৪	(০.৪৩)	৬.০০	৬.৫৪	১৩.০০	-
২০০০৮	মেঘনা পেট্রোলিয়াম	জ্বালানী ও শক্তি	এ	১৬৯.৯০	১৫৮.২০	৯১	১১৯৮৯	১৯.১৬	০.০৫	১৮	১,৭৬৫.০০	০.৬৯	১৬৩.১০	-	-	-	০.০৬	৩.০৩	৩.১০	১৫.০০	-
২০০০৯	তিতাস গ্যাস	জ্বালানী ও শক্তি	এ	৩১.০০	২৯.৫০	১৬৯	১০৮৩৬৬	৩২.২৩	০.০৯	১১	৩,০৬৬.৫৯	১.১৯	৩১.০০	-	১.০২	(১.০১)	১.০২	৪.০৩	৪.০৮	২.৬০	-
২০০১২	মোবিল যমুনা বাংলাদেশ	ব্যাংকিং	এ	৭৬.৪০	৬৬.১০	৭৫২	৭০৪১১	৪৮.৭২	০.১৪	১১	২,৪১০.৪৮	০.৯৪	৭৬.১০	-	২.১২	০.৪৪	৪.৭২	৭.১৮	১৫.১৩	৪.৫০	-
২০০১৯	ডব্লিউ পাওয়ার	ব্যাংকিং	এ	৬১.০০	৫৬.৬০	৮৫	২৬৭৬৫	১৫.৩২	০.০৪	১৫	৮০০.৬৯	০.৩১	৬১.০০	-	-	১.৪১	০.৩৫	৫.৯০	৭.৭৭	১.৭০	১৩%
২২০১২	আন অরাক্স ইসলামী ব্যাংক	ব্যাংকিং	এ	১৬.৯০	১৪.৭০	২০৫	১৪১১৩৭	২২.৪০	০.০৬	২০	১,৭০৩.৮৪	০.৬৬	১৬.০০	১.৩৭	৭.৪৩	(১.২৬)	১.৯১	-	৬.৬৭	১.৫০	২%
২২০১৩	প্রাইম ব্যাংক	ব্যাংকিং	এ	১৪.১০	১৪.১০	১১	৬৮৮৬৫	৯.৭১	০.০৩	৫	১,৫৯৬.৫২	০.৬২	১৪.১০	-	-	-	-	-	-	১.৩৫	-
২২০২৫	ইস্টার্ন ব্যাংক	ব্যাংকিং	এ	৩২.০০	৩১.১০	৩২	৪৯৩৬	১.৫৪	০.০০	১২	২,৫২৪.৭০	০.৯৮	৩১.১০	-	-	-	-	-	-	২.০০	১০%
২২০২৬	এক্সপোর্ট ইমপোর্ট ব্যাংক	ব্যাংকিং	এ	৯.৩০	৮.৭০	৭২০	২৪৭৪৩০	২২০.১৪	০.৬৩	২০	১,২৭১.০৩	০.৪৯	৯.০০	(৬.৪৫)	২.৩০	১.১২	১.১১	(১.১০)	৩.৪৫	১.০০	-
২২০২৮	যমুনা ব্যাংক	ব্যাংকিং	এ	১৭.২০	১৫.৯০	২৮২	২৫৩৬৭৫	৪৩৩.৫০	১.২৪	১৯	১,১১১.২৭	০.৪৬	১৫.৯০	১.২৫	৩.০৯	১.২০	(৫.৯২)	-	(১.২৪)	২.০০	-
২৫০০২	আইডিএলসি ফাইন্যান্স	লিজিং এন্ড ফাইন্যান্স	এ	৪৩.৩০	৪৩.৩০	৯	৭২৯	০.৩২	০.০০	৪	১,৬৩২.৬৩	০.৬৩	৪৩.৩০	-	-	-	-	-	-	৩.৫০	-
২৫০২১	জিএসপি ফাইন্যান্স কোঃ বাংলাদেশ	লিজিং এন্ড ফাইন্যান্স	এ	১৩.৪০	১২.২০	১৪৫	১৫১৭৩৮	১৯.২২	০.০৫	১৮	১,৬৯২.৮৮	০.০৭	১৩.১০	-	২.৪৬	(২.৪০)	৪.১০	৩.১৫	৭.৩৮	১.৮০	-
৩২০২১	আমান ফীড	বিবিধ	এ	২৮.২০	২৬.৪০	৭১	৩৭৯৯৫	১০.৩০	০.০৩	১৪	৩৬০.৩৩	০.১৪	২৮.২০	-	-	১.৫২	-	৫.২২	৬.৮২	১.২৫	১০%



সিএসই শরিয়াহ মূল্যসূচকভুক্ত কোম্পানিসমূহের পরিসংখ্যান : জুলাই ২০২০

কোম্পানির আইডি	কোম্পানির নাম	খাত	গুণ	মাসিক বাজারদর		শেয়ারের সংখ্যা	মোট লেনদেন মুদ্রা (শেয়ার টাক)	মোট লেনদেনের %	মোট ট্রেডিং দিবস	মাসপেয়ে মুদ্রার মূলধন (কোটি টাক)	মোট বাজার মূলধন (%)	মাস শেষে বাজারদর ৩০/০৭/২০	সাপ্তাহিক বাজার মূল্যে পরিবর্তন					মাসিক পরিবর্তন %	ডিভিডেন্ড			
				সর্বোচ্চ	সর্বনিম্ন								১ম সপ্তাহ ০২/০৭/২০	২য় সপ্তাহ ০৯/০৭/২০	৩য় সপ্তাহ ১৬/০৭/২০	৪র্থ সপ্তাহ ২৩/০৭/২০	৫ম সপ্তাহ ৩০/০৭/২০		ক্যাশ (শেয়ার প্রতি)	বোনাস		
১০০০৫	ফারইস্ট ইসলামী লাইফ ইস্যুরেন্স	জীবন বীমা	এ	৪৬.০০	৪২.৭০	২৪	৪২০১	১.৮৭	০.০১	৫	৩৪৩.৮২	০.১৩	৪৬.০০	০.৭০	-	(০.৭০)	-	৭.৭৩	৭.৭৩	২.০০	-	
১০০০৯	প্রাইম ইসলামী লাইফ ইস্যুরেন্স	জীবন বীমা	এ	৪৮.৫০	৪৮.৫০	৫	১২৭০	০.৬২	০.০০	২	১৪৮.০২	০.০৬	৪৮.৫০	-	-	-	-	-	-	১.২০	-	
১০০১১	পদ্মা ইসলামী লাইফ ইস্যুরেন্স	জীবন বীমা	জেড	১৭.০০	১৫.৫০	২০	৯০৩৭	১.৪৫	০.০০	৬	৬২.৬০	০.০২	১৬.১০	-	-	-	-	৩.৮৭	৩.৮৭	-	-	
১১০৩০	তাকাফুল ইসলামী ইস্যুরেন্স	সাধারণ বীমা	এ	৩৬.৫০	২৭.৫০	৪৫	৪৬৪৩৯	১৩.৭৬	০.০৪	১৫	১৫৫.৪৪	০.০৬	৩৬.৫০	০.৭২	০.৭১	৪.৯৬	১৪.১৯	৭.৯৯	৩০.৩৬	০.৫০	৬%	
১১০৩৬	ইসলামী ইস্যুরেন্স	সাধারণ বীমা	এ	২৬.২০	২৩.২০	১৪	৮৪০০	২.০৯	০.০১	৭	৮৫.৮৯	০.০৩	২৪.১০	-	-	-	-	৩.৮৮	৩.৮৮	-	-	
১২০০৪	এপেক্স স্পিনিং	বস্ত্রশিল্প	এ	১৩১.৯০	১৩১.৯০	৫	১৬২০	২.১৪	০.০১	৩	১১০.৮০	০.০৪	১৩১.৯০	-	-	-	-	-	-	২.০০	-	
১২০২৩	ডেল্টা স্পিনার্স	বস্ত্রশিল্প	জেড	৩.৬০	৩.৬০	৩৭	৭১৭৯৮	২.৫৮	০.০১	১১	৫৯.৯৩	০.০২	৩.৬০	-	-	-	-	-	-	-	১০%	
১২০২৪	এইচ. আর. টেক্সটাইল মিলস্	বস্ত্রশিল্প	এ	৩৮.০০	৩৫.৮০	১০	১২৪০৮	৪.৪৭	০.০১	৪	৯৫.৮৯	০.০৪	৩৭.৯০	-	-	-	-	৫.৮৭	৫.৮৭	১.০০	-	
১২০৩০	সায়হাম টেক্সটাইল মিলস্	বস্ত্রশিল্প	এ	২৭.৪০	২৫.০০	৪৪০	৪৯১১৫৭	১২৫.৪০	০.৩৬	১০	২৪৭.২৪	০.১০	২৭.৩০	-	-	-	১.৬০	৭.৪৮	৯.২০	১.০০	-	
১২০৩৩	মিথুন নিটিং অ্যান্ড ডায়িং	বস্ত্রশিল্প	জেড	৭.২০	৭.২০	১৩	১০৫৫১	০.৭৬	০.০০	৮	২৩.৩৯	০.০১	৭.২০	-	-	-	-	-	-	-	-	
১২০৩৯	মালেক স্পিনিং	বস্ত্রশিল্প	এ	১৩.০০	১২.৮০	৩৮	২১৩৯৬	২.৭৪	০.০১	৩	২৪৭.৮১	০.১০	১২.৮০	-	-	-	-	-	-	১.০০	-	
১২০৪১	সায়হাম কটন মিলস্	বস্ত্রশিল্প	এ	১৬.৮০	১৬.৪০	৭৩	৫৬৩৪৯	৯.২৬	০.০৩	৩	২৪৬.৯৭	০.১০	১৬.৬০	-	-	-	-	১.২২	১.২২	১.০০	-	
১২০৪২	জেনারেশন নেক্সট ফ্যাশনস্	বস্ত্রশিল্প	জেড	২.৫০	২.৩০	১৯১	২৭৫৮১২	৬.৩৬	০.০২	১৯	১১৮.৭৯	০.০৫	২.৪০	(৪.১৭)	-	-	-	৪.৩৫	-	-	১০%	
১২০৪৪	আরগন ডেনিমস্	বস্ত্রশিল্প	এ	২৩.৬০	১৯.০০	১১২	৬৪০৪৯	১৩.২৭	০.০৪	৮	২৯৭.৩০	০.১২	২৩.৬০	-	-	-	২.৬৩	২১.০৩	২৪.২১	১.২৫	৫%	
১২০৪৫	ফ্যামিলিটেক্স বিডি	বস্ত্রশিল্প	জেড	১.৯০	১.৮০	১৮৪	৫১৮৪৮৮	৯.৪৫	০.০৩	২০	৬৩.৭৫	০.০২	১.৮০	-	(৫.২৬)	-	৫.৫৬	(৫.২৬)	(৫.২৬)	-	৫%	
১২০৪৭	মোজাফফার হোসেন স্পিনিং মিলস্	বস্ত্রশিল্প	বি	৭.৯০	৭.৯০	১৬	২০৪৮১	১.৬২	০.০০	২	৭৯.৭৮	০.০৩	৭.৯০	-	-	-	-	-	-	-	২%	
১২০৪৮	মতিন স্পিনিং মিলস্	বস্ত্রশিল্প	এ	৩৩.০০	৩৩.০০	৫	১৪৯৯	০.৪৯	০.০০	৩	৩২১.৭২	০.১৩	৩৩.০০	-	-	-	-	-	-	১.৫০	-	
১২০৪৯	HWA গয়েল টেক্সটাইলস্	বস্ত্রশিল্প	এ	৩০.৮০	৩০.৮০	১	৫০০	০.১৫	০.০০	১	১৭২.৪৮	০.০৭	৩০.৮০	-	-	-	-	-	-	-	১.৭০	-
১২০৫০	ফারইস্ট নিটিং অ্যান্ড ডায়িং ইন্ডাস্ট্রিজ	বস্ত্রশিল্প	এ	৯.৪০	৮.৭০	৭১	৯০২৮৩	৮.০৬	০.০২	১৪	১৯৭.৩০	০.০৮	৯.২০	-	-	-	৪.৬০	১.১০	৫.৭৫	০.৫০	৫%	
১২০৫২	হামীদ ফেব্রিক্স	বস্ত্রশিল্প	এ	১৬.৭০	১৬.৭০	১	১	০.০০	০.০০	১	১৫২.০৭	০.০৬	১৬.৭০	-	-	-	-	-	-	১.০০	-	
১২০৫৫	জাহীন স্পিনিং	বস্ত্রশিল্প	বি	৬.৪০	৬.৩০	৪৭	৫৬১৮৪	৩.৫৪	০.০১	৭	৭১.৭১	০.০৩	৬.৩০	-	-	-	-	-	-	০.৫০	৫%	
১২০৫৭	সীমটেক্স ইন্ডাস্ট্রিজ	বস্ত্রশিল্প	এ	১৬.২০	১৪.৮০	৬২	২৮৬১৮৪	৪২.৫৭	০.১২	৭	১২৮.৯৪	০.০৫	১৬.২০	-	-	-	২.০৩	৭.২৮	৯.৪৬	০.৯০	৫%	
১২০৫৯	ড্রাগন সুয়েটার	বস্ত্রশিল্প	এ	১০.৬০	৯.৬০	৩২২	৪৭০৮১৮	৪৬.৫৯	০.১৩	১৩	১৮৩.৩০	০.০৭	১০.৫০	-	-	-	-	৯.৩৮	৯.৩৮	১.০০	১০%	
১২০৬১	প্যাসিফিক ডেনিমস্	বস্ত্রশিল্প	এ	৯.৩০	৮.৬০	১৫৪	১৮০৯৮৬	১৫.৭০	০.০৪	১৩	১৫০.৩৪	০.০৬	৯.১০	-	-	-	-	৫.৮১	৫.৮১	-	১৪%	
১২০৬২	শেপহার্ড ইন্ডাস্ট্রিজ	বস্ত্রশিল্প	এ	১৫.৬০	১৫.২০	১৪৬	১৭৭৫৪৮	২৭.১৫	০.০৮	১১	২৩১.৪৫	০.০৯	১৫.৪০	-	-	-	-	১.৩২	১.৩২	১.২০	১০%	
১২০৬৪	কুইন সাউথ টেক্সটাইল মিলস্	বস্ত্রশিল্প	এ	২৫.৫০	২৪.৮০	২৪	১৯২৬৯	৪.৮৪	০.০১	৩	৩০৫.৩৮	০.১২	২৫.২০	-	-	-	-	১.৬১	১.৬১	০.৮০	১০%	
১২০৬৫	আমান কটন	বস্ত্রশিল্প	এ	২০.৩০	১৮.৫০	১০৭	২১১৩৫	৩.৯৬	০.০১	১১	২০১.৬৭	০.০৮	২০.০০	-	-	-	২.৭০	(১.৫৮)	৬.৯৫	৮.১১	১.০০	-
১২০৬৬	ভিএফএস থ্রেড	বস্ত্রশিল্প	এ	২২.৫০	২২.৩০	১৪৩	৪৫৭৩৪৫	১০২.৫৯	০.২৯	১২	২২৮.৫৯	০.০৯	২২.৩০	-	-	-	-	-	-	০.৬০	১০%	
১২০৬৭	এম এল ডায়িং	বস্ত্রশিল্প	এ	৫৬.৫০	৪৯.২০	৩৩৩	১২৩৬৯২	৬২.৪৪	০.১৮	১৭	১,০৯৭.৯৭	০.৪৩	৪৯.৬০	-	-	-	২.২৪	-	(১.৩৯)	০.৮১	০.৫০	১৫%
১২০৬৮	কাউলী টেক্সটাইলস্	বস্ত্রশিল্প	এ	১০.০০	৯.৪০	১১৪	১৭০১৩২	১৬.২২	০.০৫	১০	১০৬.৬১	০.০৪	৯.৯০	-	-	-	-	৫.৩২	৫.৩২	০.২০	১০%	
১২০৬৯	স্বয়ার নীট কম্পোজিট	বস্ত্রশিল্প	এ	২৭.০০	২১.৮০	৪৪৮	১৬১২৪০	৩৭.৭৮	০.১১	১৪	৩৬১.৫২	০.১৪	২৬.৮০	-	-	-	১০.৫৫	১১.২০	২২.৯৪	১.৫০	-	
১৩০০২	স্বয়ার ফার্মাসিটিক্যালস্	ঔষধ ও রসায়ন	এ	৬.৫০	৬.৫০	৩০	৫৩২৩০	৩.৪৬	০.০১	১৬	৩২৫.২০	০.১৩	৬.৫০	-	-	-	-	-	-	-	১৫%	
১৩০০৫	বেঞ্জিমকো ফার্মাসিটিক্যালস্	ঔষধ ও রসায়ন	এ	৮০.৮০	৬৪.৫০	২১৮৮	৮১৭১২০	৬০২.৫১	১.৭২	২১	৩,২৬৮.৭৮	১.২৭	৮০.৬০	২.১৬	৯.৩৮	২.৬৩	০.২৭	৮.৩৩	১৬.৬৪	১.৫০	-	



সিএসই বাজার পরিক্রমা

## সিএসই শরিয়াহ মূল্যসূচকভুক্ত কোম্পানিসমূহের পরিসংখ্যান : জুলাই ২০২০

কোম্পানির আইডি	কোম্পানির নাম	খাত	গ্রুপ	মাসিক বাজারদর		মোট কন্ট্রোল	মোট লেনদেনকৃত শেয়ার সংখ্যা	মোট লেনদেন মূল্য (লাখ টাকা)	মোট লেনদেনের %	মোট ট্রেডিং দিবেস	মাসশেষে বাজার মূলধন (কোটি টাকা)	মোট বাজার মূলধনের %	মাস শেষে বাজারদর ৩০/০৭/২০	সাপ্তাহিক বাজার মূল্য পরিবর্তন					মাসিক পরিবর্তন %	ভিত্তিভেদে		
				সর্বোচ্চ	সর্বনিম্ন									১ম সপ্তাহ ০২/০৭/২০	২য় সপ্তাহ ০৯/০৭/২০	৩য় সপ্তাহ ১৬/০৭/২০	৪র্থ সপ্তাহ ২৩/০৭/২০	৫ম সপ্তাহ ৩০/০৭/২০		ক্যাশ (শেয়ার প্রতি)	বোনাস	
১৩০০৬	রেকিট বেনকিজার	ঔষধ ও রসায়ন	এ	৩,৮৮৪.০০	৩,২০৫.০০	৪৬	২৯২	১০.৩৬	০.০৩	১২	১,৬৭৭.৩৮	০.৬৫	৩,৫৫০.০০	(০.২৬)	(২.৫৩)	০.০৯	৭.১২	(৪.০৫)	০.২৬	১২৫.০০	-	
১৩০০৭	এমবি ফার্মাসিটিক্যালস	ঔষধ ও রসায়ন	এ	৪৯০.০০	৪১২.০০	২৭	৪৬৯	২.২৩	০.০১	৯	১০১.২৮	০.০৪	৪২২.০০	১০.০০	(০.৬৩)	(৯.১৫)	৫.৮৮	(৬.৬৬)	(১১.১৪)	৩.০০	-	
১৩০১১	কোহিনূর কেমিক্যালস	ঔষধ ও রসায়ন	এ	৪৯৫.০০	৪৭২.৩০	৩	১১৫২৯	৫৬১.৮১	১.৬১	২	৯৫৩.২২	০.৩৭	৪৭২.৩০	-	-	-	-	-	-	২.০০	২০%	
১৩০১২	লিবরা ইনফিউশনস	ঔষধ ও রসায়ন	এ	-	-	০	০	-	-	০	৮২.৪৭	০.০৩	৫৪৯.১০	-	-	-	-	-	-	-	২০%	
১৩০১৩	ইবনে সিনা ফার্মাসিটিক্যালস	ঔষধ ও রসায়ন	এ	২২৯.০০	২১৫.৫০	৪৬	১৫৫৯৯	৩৪.৪৫	০.১০	১৯	৬৯৮.৩০	০.২৭	২২৩.৫০	১.০০	(১.২৬)	(১.৪৫)	২.৩০	০.৬৮	২.৮৫	৩.০০	১০%	
১৩০২০	বাজার পেইন্টস বাংলাদেশ	ঔষধ ও রসায়ন	এ	১,৩৪০.০০	১,৩০২.৪০	৮৬	২১৭৪	২৮.৮৮	০.০৮	১৮	৬,০৬৬.২৩	২.৩৬	১,৩০৮.০০	-	২.৪২	(২.৩৬)	-	০.৪৩	০.৪৩	২৯.৫০	-	
১৩০২১	এসিআই ফার্মুলেশনস	ঔষধ ও রসায়ন	এ	১২৫.৭০	১০২.৪০	৭৯	১১৭৫৪	১৩.৩৪	০.০৪	১৭	৫৬২.০৫	০.২২	১২৪.৯০	১.৮৩	(২.০৬)	(২.০১)	(০.৯৩)	১৭.৮৩	১০.২৪	৩.৫০	-	
১৩০২২	ম্যারিকো বাংলাদেশ	ঔষধ ও রসায়ন	এ	১,৭০০.০০	১,৬১৬.০০	১৭	১০৯	১.৭৭	০.০১	৭	৫,৩৫৪.৩৭	২.০৮	১,৬৯৯.৮০	-	-	-	-	৫.১৯	৫.১৯	৯৫.০০	-	
১৩০২৪	অ্যাকটিভ ফাইন কেমিক্যালস	ঔষধ ও রসায়ন	বি	১৪.০০	১২.৫০	৪২৪	৮৬৬২৬৮	১১২.৮৪	০.৩২	১৯	৩৩৩.৫১	০.১৩	১৩.৯০	-	৭.২০	(৫.৯৭)	(০.৭৯)	১১.২০	১১.২০	০.২০	২০%	
১৩০২৫	সালভো কেমিক্যালস	ঔষধ ও রসায়ন	জেড	১০.০০	৯.৯০	৯৪	১৭৩৯৭	১.৭৩	০.০০	১৩	৬৪.০৭	০.০৩	৯.৯০	-	-	-	-	-	-	-	৫%	
১৩০২৬	গ্লোবাল হেভী কেমিক্যালস	ঔষধ ও রসায়ন	বি	৩৩.২০	৩৩.১০	১৬	৩৯৭৮	১.৩২	০.০০	৬	২৩৮.৩২	০.০৯	৩৩.১০	-	(০.৩০)	-	-	(০.৩০)	-	০.৫০	-	
১৩০২৮	সেন্ট্রাল ফার্মাসিটিক্যালস	ঔষধ ও রসায়ন	বি	১৩.৪০	১২.০০	১১৫৯	১১৮৭৬৪৮	১৪৯.৯২	০.৪৩	২১	১৪৩.৭৬	০.০৬	১২.০০	২.৩৩	-	(৬.০৬)	(৩.২৩)	-	(৯.৭৭)	০.১০	৫%	
১৩০২৯	এএফসি অ্যাথ্রো বায়োটেক	ঔষধ ও রসায়ন	এ	১৮.৯০	১৭.৫০	৩১	২৪৭৪০	৪.৩৬	০.০১	৬	২০২.৭৮	০.০৮	১৭.৬০	(৭.৮৯)	-	২.৮৬	-	(২.২২)	০.৫৭	-	১০%	
১৩০৩০	ফার কেমিক্যাল ইন্ডাস্ট্রিজ	ঔষধ ও রসায়ন	এ	১০.২০	৯.৮০	৩২৬	৫৩১৪৬	৫৩.১৫	০.১৫	১৬	২১৩.৭৩	০.০৮	৯.৮০	-	২.০৪	(২.০০)	-	-	-	-	১০%	
১৩০৩২	অ্যাডভেন্ট ফার্মা	ঔষধ ও রসায়ন	এ	২৪.২০	২৩.২০	১৯৬	৪০৬৮৭৫	৯৫.৯২	০.২৭	১৮	১৯২.৫৭	০.০৭	২৩.২০	-	-	৩.০২	(১.৬৭)	(১.২৮)	-	০.২০	১০%	
১৩০৩৩	সিলভা ফার্মাসিটিক্যালস	ঔষধ ও রসায়ন	এ	১৯.০০	১৮.৪০	৩৪৭	৩০৯১২৯	৫৭.৩১	০.১৬	১৯	২৫১.১৬	০.১০	১৮.৪০	-	০.৫৪	০.৫৪	(১.০৮)	-	-	০.৬০	-	
১৩০৩৪	ইভো বাংলা ফার্মাসিটিক্যালস	ঔষধ ও রসায়ন	এ	২৩.২০	১৯.৬০	১৪৪৪	১৪৮৪৪০০	৩১৬.০৭	০.৯০	২১	২৩৩.৫৫	০.০৯	২০.৯০	১.৫১	২.৯৭	৩.৮৫	(৩.৭০)	০.৪৮	১.৪৬	০.২০	৯%	
১৩০৩৫	সিলকো ফার্মাসিটিক্যালস	ঔষধ ও রসায়ন	এ	২৪.২০	২২.৪০	১২৩	২৪০৪৯৯৬	৫৫৮.৩৩	১.৬০	১১	২৩২.৫৩	০.০৯	২২.৪০	(০.৪৪)	-	-	-	-	-	-	০.২০	১০%
১৪০১৭	ফু-ওয়াং ফুডস	খাদ্য এবং আনুষঙ্গিক	বি	১৪.০০	১১.৬০	৪৭৯	৩৬৮৯৬৫	৪৭.০৮	০.১৩	২০	১৫৫.১৭	০.০৬	১৪.০০	-	৬.৯০	৪.০৩	(৩.৮৮)	১২.৯০	২০.৬৯	০.২০	১০%	
১৪০১৮	বঙ্গ	খাদ্য এবং আনুষঙ্গিক	এ	১২৪.৯০	১১৬.৯০	১৪৬	২৪৯২৭	২৯.৬৪	০.০৮	১৬	৮৯.৮২	০.০৩	১১৭.৮০	-	-	০.১৭	-	০.৬০	০.৭৭	০.৫০	৫%	
১৪০২২	ফাইন ফুডস	খাদ্য এবং আনুষঙ্গিক	বি	৬৫.৫০	৪৬.০০	৩৪৮	২৬৯৭১৪	১৪৪.৭৯	০.৪১	২১	৮৬.৩৬	০.০৩	৬১.৮০	১১.৬৫	১.৯৬	২২.৬০	(২.৪৩)	১০.১৬	৩৭.৩৩	০.২০	৩%	
১৪০২৩	রংপুর ডাইনী অ্যান্ড ফুড প্রোডাক্ট	খাদ্য এবং আনুষঙ্গিক	বি	১২.২০	১১.৮০	১১৭	১১৬৪৭৪	১৩.৮০	০.০৪	১০	৮৮.২২	০.০৩	১২.২০	-	-	০.৮৫	(০.৮৪)	৩.৩৯	৩.৩৯	-	৫%	
১৪০২৬	অলিম্পিক ইন্ডাস্ট্রিজ	খাদ্য এবং আনুষঙ্গিক	এ	১৭৮.০০	১৫১.১০	৫৫	৫৪৪০	৮.৬৭	০.০২	১৫	৩,৩৯৮.৯৬	১.৩২	১৭০.০০	-	০.৬৬	২.১৭	(২.১৯)	১১.৮৪	১২.৫১	৫.০০	-	
১৫০০২	হেইডেলবার্গ সিমেন্ট	সিমেন্ট	জেড	১৩৬.০০	১৩৬.০০	১৮	৫৩০	০.৭২	০.০০	১০	৭৬৮.৪৫	০.৩০	১৩৬.০০	-	-	-	-	-	-	৭.৫০	-	
১৫০০৫	আরামিট সিমেন্ট	সিমেন্ট	জেড	১২.৮০	১২.৮০	১৭	৬৩০৩	০.৮১	০.০০	৪	৪৩.৩৭	০.০২	১২.৮০	-	-	-	-	-	-	-	-	
১৫০০৯	লাফার্জহোলসিম বাংলাদেশ	সিমেন্ট	এ	৩৯.১০	৩৫.৯০	২৭৬	৯৭২৫৫২	৩৭১.৬৮	১.০৬	২১	৯,১৬৯.৩৩	১.৬২	৩৫.৯০	-	-	-	-	-	-	-	১.০০	-
১৬০০১	আজিজ পাইপস	প্রকৌশল	বি	১০২.০০	৯৭.২০	৬৯	১১৬৫৮	১১.৪৬	০.০৩	১৫	৫২.০৩	০.০২	৯৭.৩০	(২.৮০)	-	০.৮২	(০.৬১)	(০.১০)	(০.২১)	০.৫০	৫%	
১৬০০২	কাসেম ইন্ডাস্ট্রিজ	প্রকৌশল	এ	৩৬.৫০	৩৫.৬০	৬৯	৩৬৯৭৬	১৩.২৪	০.০৪	৯	২২৬.৬৮	০.০৯	৩৬.০০	-	-	১.৯৭	(১.৯৩)	১.১২	১.১২	০.৭০	৭%	
১৬০০৩	আনোয়ার গ্যালভানাইজিং	প্রকৌশল	এ	৭৭.৮০	৬৯.৬০	৪৬	১০৯২২	৭.৯৭	০.০২	৭	১১২.৯৭	০.০৪	৭৭.৮০	(২.৬৬)	-	০.৫৭	০.৫৭	১০.৫১	১১.৭৮	১.০০	-	
১৬০০৯	বিডি থাই অ্যালুমিনিয়াম	প্রকৌশল	জেড	১০.০০	৯.৯০	৩৯	২২১২১	২.১৭	০.০১	১৪	১২৪.০৫	০.০৫	১০.০০	-	-	-	-	-	-	২.০৪	৮%	
১৬০১৩	বিডি ল্যাম্পস	প্রকৌশল	এ	১১৯.৫০	১১৯.৫০	২১	১২৭৮	১.৫৩	০.০০	৭	১১১.৯৮	০.০৪	১১৯.৫০	-	-	-	-	-	-	-	২.০০	-
১৬০১৪	কেএন্ডকিউ (বিডি)	প্রকৌশল	বি	২২৮.০০	২০২.০০	১৯	৬১২৫	১২.৫০	০.০৪	৭	১০৫.৪০	০.০৪	২১৫.০০	(০.৩৮)	-	-	৮.২৮	(৫.৫৪)	২.২৮	০.৭৫	-	
১৬০১৫	ইস্টার্ন কেবলস	প্রকৌশল	বি	১৪৭.৭০	১৪৭.৭০	৯	১৩৬	০.২০	০.০০	৭	৩৮.৯৩	০.১৫	১৪৭.৭০	-	-	-	-	-	-	-	০.৫০	১০%



## সিএসই শরিয়াহ্ মূল্যসূচকভুক্ত কোম্পানিসমূহের পরিসংখ্যান : জুলাই ২০২০

কোম্পানির আইডি	কোম্পানির নাম	খাত	গ্রুপ	মাসিক বাজারদর		মোট কন্ট্রিট	মোট লেনদেনকৃত শেয়ার সংখ্যা	মোট লেনদেন মূল্য (লাখ টাকা)	মোট লেনদেনের %	মোট ট্রেডিং দিবস	মাসপোশে বাজার মূলধন (কোটি টাকা)	মোট বাজার মূলধন (%)	মাস শেষে বাজারদর ৩০/০৭/২০	সাপ্তাহিক বাজার মূল্যে পরিবর্তন					মাসিক পরিবর্তন%	ডিভিডেন্ড	
				সর্বোচ্চ	সর্বনিম্ন									১ম সপ্তাহ ০২/০৭/২০	২য় সপ্তাহ ০৯/০৭/২০	৩য় সপ্তাহ ১৬/০৭/২০	৪র্থ সপ্তাহ ২৩/০৭/২০	৫ম সপ্তাহ ৩০/০৭/২০		ক্যাশ (শেয়ার প্রতি)	বোনাস
১৬০১৬	রংপুর ফার্মস	প্রকৌশল	এ	১২৫.১০	১২৫.১০	১৭	১৭৩০	২.১৬	০.০১	৫	১২৫.১০	০.০৫	১২৫.১০	-	-	-	-	-	-	২.৩০	-
১৬০১৭	বিডি ওয়েল্ডিং ইলেকট্রোডস	প্রকৌশল	জেড	৮.১০	১৫.০০	২২	৫৭৪৫	০.৯০	০.০০	৮	৭৭.৬৯	০.০৩	১৮.১০	-	-	-	০.৬৭	১৯.৮৭	২০.৬৭	-	-
১৬০১৯	সিঙ্গার বাংলাদেশ	প্রকৌশল	এ	১৪৭.০০	১৪৬.৮০	৭৪	৭৯৮৩৬	১১৭.৩২	০.৩৪	১৮	১,৪৬৩.৬৪	০.৫৭	১৪৬.৮০	-	-	-	-	-	-	৭.০০	-
১৬০২৩	নাতানা সিএনজি	প্রকৌশল	এ	৩৩.০০	৩৩.০০	৪৫	৭৮৬০	২.৫৯	০.০১	৯	২২৬.১৪	০.০৯	৩৩.০০	-	-	-	-	-	-	১.০০	-
১৬০২৫	বেঙ্গল উইন্ডসর থার্মোপ্লাস্টিক	প্রকৌশল	বি	১৭.৭০	১৭.৭০	১১	২৯৬১	০.৫২	০.০০	৬	১৬১.৯১	০.০৬	১৭.৭০	-	-	-	-	-	-	০.৫০	-
১৬০২৬	বাংলাদেশ বিল্ডিং সিস্টেমস	প্রকৌশল	এ	১৬.৫০	১৬.৩০	৫৮	৪৩১৩৯	৭.০৩	০.০২	১০	২৫২.৯৩	০.১০	১৬.৩০	-	-	-	-	-	-	০.৫০	১০%
১৬০২৭	এ্যাপেলো ইম্পাত কমপ্লেক্স	প্রকৌশল	বি	৩.৩০	২.৯০	৩৪৩	২৬৩২৩২	৮.০৪	০.০২	২১	১২৮.৪২	০.০৫	৩.২০	(৫.৮৮)	৩.১২	(১২.১২)	৩.৪৫	৬.৬৭	(৩.০৩)	-	৩%
১৬০২৮	সুবিদ ইন্ডাস্ট্রিজ	প্রকৌশল	এ	২২.০০	২২.০০	৮২	৪৫৫০১	১০.০৩	০.০৩	৯	১২৬.২১	০.০৫	২২.০০	-	-	-	-	-	-	১.০০	১০%
১৬০২৯	রতনপুর স্টীল রি-রোলিং মিলস্	প্রকৌশল	এ	২৩.৯০	২১.১০	৪৯	৩০৫২৫১	৬৭.৮৩	০.১৯	১২	২৩৪.৭৬	০.০৯	২৩.২০	-	-	-	-	-	-	১.২০	১৭%
১৬০৩২	বাংলাদেশ স্টীল রি-রোলিং মিলস্	প্রকৌশল	এ	৫৬.০০	৫৩.৭০	১৯১	১২৫০১২	৬৭.১৯	০.১৯	১৪	১,৩১২.৫৪	০.৫১	৫৫.৬০	-	-	-	-	৩.৫৪	৩.৫৪	২.৫০	১০%
১৬০৩৩	অলিম্পিক এক্সপোরিজ	প্রকৌশল	বি	৬.৯০	৬.৯০	২১	৪৯৭৪১	৩.৪৩	০.০১	৯	১১৬.৯৭	০.০৫	৬.৯০	-	-	-	-	-	-	০.২০	১০%
১৬০৩৪	কেডিএস এক্সপোরিজ	প্রকৌশল	এ	৪৩.০০	৩৭.১০	১৭৬	৪৩৯১৫	১৭.৬৮	০.০৫	১৫	২২০.০৯	০.১১	৪২.৩০	-	০.২৬	(০.২৬)	৩.৩২	৪.৭০	৮.১৮	১.০০	৫%
১৬০৩৫	বিবিএস ক্যাবলস	প্রকৌশল	এ	৫৮.১০	৫৪.৫০	৬৩৯	২৩৩২৯১	১৩০.৭৮	০.৩৭	১৮	১,০০৩.৭৮	০.৩৯	৫৭.৫০	-	-	-	১.৮৩	৩.৬০	৫.৫০	১.০০	১০%
১৬০৩৬	ওয়াইম্যাক্স ইলেক্ট্রোড	প্রকৌশল	এ	২৪.০০	২৩.৯০	৮৮	৬৫৩৭৫	১৫.৬৩	০.০৪	১৯	১৫২.৭০	০.০৬	২৩.৯০	-	-	-	-	-	-	-	১৩%
১৬০৩৭	নাই গ্র্যানুলামিনাম কম্পোজিট প্যানেল	প্রকৌশল	এ	৫৭.৩০	৪৬.৭০	২১০	৮৭৫৪১	৪৬.৬০	০.১৩	১৭	৩৫৭.৭৭	০.১৪	৫৬.০০	-	৩.৪৩	১০.৩৫	৩.৩৮	১.৬৩	১৯.৯১	০.৫০	১০%
১৬০৩৮	এস এস স্টীল	প্রকৌশল	এ	১০.৫০	১০.৪০	৪৪৩	৯৩৪২১৫	৯৭.৪৪	০.২৮	১৯	২৯৩.০২	০.১১	১০.৪০	-	-	-	-	-	-	০.৫০	১০%
১৬০৩৯	রানার অটো মোবাইলস্	প্রকৌশল	এ	৪৬.৪০	৪৬.৪০	৬৫	২৯৩৩৭	১৩.৪৭	০.০৪	১২	৫২৬.৮৩	০.২০	৪৬.৪০	-	-	-	-	-	-	১.০০	৫%
১৬০৪০	কপারটেক ইন্ডাস্ট্রিজ	প্রকৌশল	এ	২২.৮০	২০.৮০	২০৬	২২৩২৩০	৪৬.৬২	০.১৩	১৪	১৩৪.১৯	০.০৫	২১.৩০	-	-	-	-	২.৪০	২.৪০	০.৭০	-
১৭০০৯	বাটা সু	চামড়া শিল্প	এ	৭৫০.০০	৬৯৮.০০	৩০	১৫৭৬	১১.০৮	০.০৩	১৪	৯৫৪.৮৬	০.৩৭	৬৯৮.০০	(০.০৩)	(০.২৬)	০.২৪	(০.২৪)	-	(০.২৬)	৩৪.৫০	-
১৭০১০	ফরচুন সূজ	চামড়া শিল্প	এ	১৬.০০	১৬.০০	৬২	৭০৯২৪	১১.৩৫	০.০৩	১৫	২৩৫.৮৮	০.০৯	১৬.০০	-	-	-	-	-	-	০.২০	১৮%
১৮০০২	ইস্টার্ন হাউজিং	সেবা	এ	৪১.৭০	৪০.৬০	৫০	১৮৩৪৭	৭.৪৫	০.০২	১১	৩৮৪.৮৮	০.১৫	৪১.২০	-	-	-	-	১.৪৮	১.৪৮	২.০০	-
১৮০০৪	শমরিতা হাসপাতাল	সেবা	এ	৬৯.০০	৬৩.২০	৩৭	২০২৫৪	১৩.৪১	০.০৪	১১	১২২.৮৮	০.০৫	৬৫.১০	-	-	১.৪২	৪.৫২	(২.৮৪)	৩.০১	১.০০	৫%
১৮০০৫	সামিট অ্যালায়েন্স পোর্ট	সেবা	এ	১৭.৬০	১৬.৭০	২০৭	২১৭৬২৭	৩৬.৪৯	০.১০	১৮	৪০৬.৩৯	০.১৬	১৭.৫০	-	-	-	-	৪.৭৯	৪.৭৯	০.৬০	৪%
১৯০০৮	মিরাকল ইন্ডাস্ট্রিজ	কাগজ ও মুদ্রণশিল্প	বি	১৭.৩০	১৭.৩০	৪৩১	২২৩৫৬৭	৬১.০১	০.১৭	১৫	৭০.৭৯	০.০৩	২০.১০	-	-	৬.৯৪	৫.৯৫	২.৫৫	১৬.১৮	০.২০	৪%
১৯০০৯	হাক্কানী পাল্প অ্যান্ড পেপার	কাগজ ও মুদ্রণশিল্প	বি	৮৩.৮০	৭৭.৩০	২২৯	২৫৮৮২৭	২০১.৪৬	০.৫৮	১৪	১৪৬.৮৭	০.০৬	৭৭.৩০	-	-	৪.৫৩	(৪.৩৩)	-	-	০.২০	৩%
১৯০১০	খুলনা প্রিন্টিং অ্যান্ড প্যাকেজিং	কাগজ ও মুদ্রণশিল্প	জেড	১৭.৬০	১৭.৬০	১২	৫৩৭০	০.৯৫	০.০০	৫	১২৮.৫৫	০.০৫	১৭.৬০	-	-	-	-	-	-	০.২০	-
২০০০৪	সামিট পাওয়ার	জ্বালানি ও শক্তি	এ	৩৯.৮০	৩৩.৩০	৪৯৭	৭৬৯৮২	২৬৪.৫৯	০.৭৬	২১	৪,১৬৪.৭২	১.৬২	৩৯.০০	(০.২৮)	২.২৯	(১.৪০)	৩.১২	৭.১৪	১১.১১	১.২০	-
২০০০৯	তিতাস গ্যাস	জ্বালানি ও শক্তি	এ	৩১.০০	২৯.৫০	১৬৯	১০৮৩৬৬	৩২.২৩	০.০৯	২১	৩,০৬৬.৫৯	১.১৯	৩১.০০	-	১.০২	(১.০১)	১.০২	৪.০৩	৪.৩৮	২.৬০	-
২০০১০	খুলনা পাওয়ার	জ্বালানি ও শক্তি	বি	৪৯.৩০	৪৫.৭০	৯২৮	৭২৭৩৯৮	৩৪১.৯৮	০.৯৮	২০	১,৮৭১.৮২	০.৭৩	৪৭.১০	-	-	-	-	৩.০৬	৩.০৬	৪.০০	-
২০০১২	মোবিল যমুনা বাংলাদেশ	জ্বালানি ও শক্তি	এ	৭৬.৪০	৬৬.১০	৭৫২	৭০৪১১	৪৮.৭২	০.১৪	২১	২,৪১০.৪৮	০.৯৪	৭৬.১০	-	২.১২	০.৪৪	৪.৭২	৭.১৮	১৫.১৩	৪.৫০	-
২০০১৩	লিনডে বাংলাদেশ	জ্বালানি ও শক্তি	এ	১,৩২৭.০০	১,২২৩.২০	৩২	৪৮২	৬.০১	০.০২	১০	১,৮৬১.৫০	০.৭২	১,২২৩.২০	০.৭৮	(৩.১৮)	-	(১.৩৬)	(০.৭১)	(৫.৯০)	৫০.০০	-
২০০১৬	সিডিও পেট্রোকিমিক্যাল রিফাইনারি	জ্বালানি ও শক্তি	বি	১১৭.৯০	১১৫.৫০	৬২	১১৯৪৪	১৩.৮৬	০.০৪	৮	২৯১.৫৮	০.১১	১১৫.৫০	-	-	১.৩০	(১.২৮)	-	-	০.২০	২%
২০০১৭	সাহাজীবাজার পাওয়ার কোং	জ্বালানি ও শক্তি	এ	৭৭.৪০	৭২.৮০	১১০	৩১১৮৩	২২.৮১	০.০৭	১৫	১,২৩১.৫৪	০.৪৮	৭২.৮০	-	০.২৭	-	(০.২৭)	-	-	২.৮০	২%

## সিএসই শরিয়াহ মূল্যসূচকভুক্ত কোম্পানিসমূহের পরিসংখ্যান : জুলাই ২০২০

কোম্পানির আইডি	কোম্পানির নাম	খাত	গ্রুপ	মাসিক বাজারদর		মোট কন্ট্রিট	মোট লেনদেনকৃত শেয়ার সংখ্যা	মোট লেনদেন মূল্য (লাখ টাকা)	মোট লেনদেনের %	মোট ক্রেডিং দিবস	মাসপক্ষে বাজার মূলধন (কোটি টাকা)	মোট বাজার মূলধন (%)	মাস শেষে বাজারদর ৩০/০৭/২০	সাপ্তাহিক বাজার মূল্যে পরিবর্তন					মাসিক পরিবর্তন %	ডিভিডেন্ড		
				সর্বোচ্চ	সর্বনিম্ন									১ম সপ্তাহ ০২/০৭/২০	২য় সপ্তাহ ০৯/০৭/২০	৩য় সপ্তাহ ১৬/০৭/২০	৪র্থ সপ্তাহ ২৩/০৭/২০	৫ম সপ্তাহ ৩০/০৭/২০		ক্যাশ (শেয়ার প্রতি)	বোনাস	
২০০১৯	ডরীনা পাওয়ার কোং	জ্বালানি ও শক্তি	এ	৬১.০০	৫৬.৬০	৮৫	২৬৭৬৫	১৫.৩২	০.০৪	১৫	৮০০.৬৯	০.৩১	৬১.০০	-	-	১.৪১	০.৩৫	৫.৯০	৭.৭৭	১.৭০	১৩%	
২০০২০	ইন্ড্রাকো রিফুরেলিং স্টেশন	জ্বালানি ও শক্তি	এ	১২.৮০	১২.৮০	৫৫	৬৭০৮০	৮.৫৯	০.০২	১৫	১১০.৮৮	০.০৪	১২.৮০	-	-	-	-	-	-	০.৫০	১০%	
২২০০৮	ইসলামী ব্যাংক	ব্যাংকিং	এ	২০.৩০	১৬.৭০	৭৫১	৭৫৮৭৫০	১৪০.১৯	০.৪০	২০	২,৯৪৬.২৮	১.১৫	১৮.৩০	১.২০	৩.৫৫	১২.৫৭ (১০.৬৬)	৩.৯৮	৪.৫৭	১.০০	-		
২২০১২	আল আরাফা ইসলামী ব্যাংক	ব্যাংকিং	এ	১৬.৯০	১৪.৭০	২০৫	১৪১১৩৭	২২.৪০	০.০৬	২০	১,৭০৩.৮৪	০.৬৬	১৬.০০	১.৩৭	৭.৪৩	(১.২৬)	১.৯১	-	৬.৬৭	১.৫০	২%	
২২০২৬	এক্সপোর্ট ইমপোর্ট ব্যাংক	ব্যাংকিং	এ	৯.৩০	৮.৭০	৭২০	২৪৭৪৬০০	২২০.১৪	০.৬৩	২০	১,২৭১.০৩	০.৪৯	৯.০০	(৬.৪৫)	২.৩০	১.১২	১.১১ (১.১০)	৩.৪৫	১.০০	-		
২২০২৭	সোস্যাল ইসলামী ব্যাংক	ব্যাংকিং	এ	১২.৯০	১১.৫০	২২৮	২২৮২৯৩	২৬.৭৬	০.০৮	২০	১,০৭৮.৭১	০.৪২	১১.৫০	০.৮৬	৫.১৩	(৪.০৭)	০.৮৫	(৩.৩৬)	(০.৮৬)	২.০০	১০%	
২২০৩০	শাহজালাল ইসলামী ব্যাংক	ব্যাংকিং	এ	১৯.২০	১৯.১০	১০৬	৮৭৭০৪	১৬.৭৫	০.০৫	১১	১,৮৭১.৯৮	০.৭৩	১৯.১০	১.৫৭	(১.৫৫)	-	-	-	(১.৫৫)	১.০০	১০%	
২২০৩৩	ফার্স্ট সিকিউরিটি ইসলামী ব্যাংক	ব্যাংকিং	এ	৮.৬০	৮.২০	২৪৩	৫০৮৭০৬	৪২.৪৮	০.১২	১৫	৭৭৭.৯৮	০.৩০	৮.২০	(১.২০)	২.৪৪	(২.৩৮)	-	-	-	০.৫০	১০%	
২৩০০১	মুন্সি সিরামিক্স	সিরামিক্স	এ	১৩৫.০০	১২৬.০০	৩৫৪	৬৫৯৮৫	৮৪.৩৯	০.২৪	২০	৪৬০.২৪	০.১৮	১২৮.১০	-	-	-	০.০৮	১.৫৯	১.৬৭	১.০০	১০%	
২৩০০৩	স্টাভার্ড সিরামিক্স	সিরামিক্স	বি	-	-	০	০	-	-	০	২০১.৫১	০.০৮	৩১১.৯০	-	-	-	-	-	-	০.৫০	-	
২৩০০৪	ফু-ওয়ং সিরামিক	সিরামিক্স	জেড	৭.২০	৬.৮০	৩৯	২৩২৪৮	১.৫৯	০.০০	১৪	৯২.৬৬	০.০৪	৬.৮০	-	-	-	-	-	-	০.১০	১০%	
২৩০০৫	শাইনপুকুর সিরামিক্স	সিরামিক্স	জেড	৮.৮০	৮.২০	৫৫	২১৩২৪	১.৭৫	০.০১	১২	১২০.৫১	০.০৫	৮.২০	-	-	-	-	-	-	-	-	
২৩০০৬	আর. এ. কে. সিরামিক্স	সিরামিক্স	এ	২৫.৬০	২৫.৬০	১৩২	৫৭৮৮০	১৪.৮২	০.০৪	১৪	১,০৯৫.০০	০.৪৩	২৫.৬০	-	-	-	-	-	-	১.০০	১০%	
২৪০০৩	ইনফরমেশন সার্ভিসেস	তথ্য যোগাযোগ ও প্রযুক্তি	বি	৩৯.৮০	৩৩.৬০	২৮০	১০৩৭১৭	৩৬.৮৩	০.১১	১৯	৪২.৪৮	০.০২	৩৮.৯০	-	১.১৮	(০.৫৮)	৫.৮৮	৮.০৬	১৫.০৯	০.২০	৪%	
২৪০০৫	ইনটেক লিমিটেড	তথ্য যোগাযোগ ও প্রযুক্তি	জেড	১৯.৭০	১৯.৭০	১০	৮২৩০	১.৬২	০.০০	৩	৬.৭০	০.০২	১৯.৭০	-	-	-	-	-	-	-	১১%	
২৪০০৬	অপ্পি সিস্টেমস	তথ্য যোগাযোগ ও প্রযুক্তি	বি	১৭.৮০	১৩.৮০	২২২	২৩৬১৬৯	৩৭.৬৮	০.১১	১৪	১২৬.৯৭	০.০৫	১৭.৫০	-	০.৭২	(০.৭২)	-	২৬.৮১	২৬.৮১	০.৭০	৫%	
২৪০০৭	ড্যাফডিল কম্পিউটারস	তথ্য যোগাযোগ ও প্রযুক্তি	এ	৬০.০০	৬০.০০	১	১	০.০০	০.০০	১	২৯৯.৪৭	০.১২	৬০.০০	-	-	-	-	-	-	১.০০	-	
২৪০০৮	আমরা টেকনোলজিস	তথ্য যোগাযোগ ও প্রযুক্তি	এ	২৫.৯০	২৩.৬০	৫৭	২৫০৪১	৬.০৭	০.০২	১১	১৪৭.০৯	০.০৬	২৫.৩০	-	-	-	-	৭.২০	৭.২০	০.৫০	৫%	
২৪০০৯	আইটি কনসালটেন্টস	তথ্য যোগাযোগ ও প্রযুক্তি	এ	৩৪.৬০	২৯.৪০	৭৮	৩৮৯৮১	১২.১৩	০.০৩	১৪	৪১৭.৬২	০.১৬	৩৪.১০	-	-	০.৬৮	৭.৭৭	৬.৯০	১৫.৯৯	০.৫০	৭%	
২৪০১০	আমরা নেটওয়ার্কস	তথ্য যোগাযোগ ও প্রযুক্তি	এ	৪০.৫০	৩৩.২০	১৭২	৭৯৫৬৯	২৮.৬৩	০.০৮	১৭	২১৮.১৫	০.০৮	৩৮.৮০	-	৩.৬১	(৩.৪৯)	৬.৯৩	৯.৩০	১৬.৮৭	০.৬০	৬%	
২৪০১২	এভিএন টেলিকম	তথ্য যোগাযোগ ও প্রযুক্তি	এ	৩৯.৫০	৩২.০০	২২৩১	৯২১৪০২	৩২৭.১৯	০.৯৪	১৭	২৪৫.০৩	০.১০	৩৭.৯০	-	-	-	১২.৫০	৫.২৮	১৮.৪৪	-	-	
২৫০০৯	ইসলামিক ফাইন্যান্স এন্ড ইনভেস্টমেন্ট	লিজিং এন্ড ফাইন্যান্স	এ	১২.৭০	১২.২০	৮১	৭৯০০২	৯.৭৩	০.০৩	১৩	১৭৬.৮১	০.০৭	১২.৬০	-	-	-	-	৩.২৮	৩.২৮	১.০০	৫%	
২৬০০১	গ্রামীণফোন	টেলিকমিউনিকেশন	এ	২৬২.০০	২৩৮.০০	১৪০৯	২১৭৯১১	৫৩৬.৬৯	১.৫৪	২১	৩৫,১২১.৩০	১৩.৬৫	২৬০.১০	-	১.১৮	১.২৯	২.৬২	৩.৯২	৯.২৯	১৫.৫০	-	
৩২০০১	উসমানিয়া গ্লাস শীট	বিবিধ	জেড	৪৬.২০	৪৬.২০	১৭	৬১৯	০.২৯	০.০০	৬	৮০.৪৪	০.০৩	৪৬.২০	-	-	-	-	-	-	-	১০%	
৩২০০২	আরামিট লিমিটেড	বিবিধ	এ	২১৭.৯০	২১৭.৯০	১১	৩৫৭	০.৭৮	০.০৩	৬	১৩০.৭৪	০.০৫	২১৭.৯০	-	-	-	-	-	-	৫.০০	-	
৩২০০৬	জি কিউ বলপেন	বিবিধ	এ	১৩০.০০	৭৩.৭০	৩০৯	৭০৬৭৮	৭৪.০১	০.২১	১৬	১১৬.০৭	০.০৫	১৩০.০০	-	১০.০০	৪২.৪৭	(২.১৯)	২৬.৫৮	৯৪.৩৩	১.০০	-	
৩২০০৭	ইমাম বাটন ইন্ডাস্ট্রিজ	বিবিধ	জেড	২২.৫০	২২.৫০	২১	১৫০২	০.৩৪	০.০০	২	১৭.৩৩	০.০১	২২.৫০	-	-	-	-	-	-	-	-	
৩২০০১৭	জেএমআই সিরিজ অ্যান্ড মেডিকেল ডিভাইসেস	বিবিধ	এ	২৮৯.৭০	২৮২.৮০	১১৯	৬৪৩৩	১৮.৪১	০.০৫	১৮	৬২৪.৯৯	০.২৪	২৮২.৮০	(০.২৮)	(০.০৪)	(০.০৪)	-	-	-	(১.৪৩)	৩.০০	-
৩২০১৯	খাঁন ব্রাদার্স পিপি উইডেন ব্যাগ ইন্ডাস্ট্রিজ	বিবিধ	জেড	৬.২০	৬.২০	৬	১২৪০	০.০৮	০.০০	৩	৬০.৮১	০.০২	৬.২০	-	-	-	-	-	-	০.২০	-	
৩২০২০	ন্যাশনাল ফিড মিলস	বিবিধ	বি	৮.৮০	৮.৮০	৮৪	১২৫৮৫৭	১১.০৮	০.০৩	৯	৭৫.৩২	০.০৩	৮.৮০	-	-	-	-	-	-	-	১%	
৩২০২১	আমান ফীড	বিবিধ	এ	২৮.২০	২৬.৪০	৭১	৩৭৯৯৫	১০.৩০	০.০৩	১৪	৩৬০.৩৩	০.১৪	২৮.২০	-	-	১.৫২	-	৫.২২	৬.৮২	১.২৫	১০%	
৩২০২২	ইয়াকিন পলিমার	বিবিধ	বি	১১.০০	১১.০০	৭	৩৪৯৭	০.৩৮	০.০০	৪	৮১.০৭	০.০৩	১১.০০	-	-	-	-	-	-	-	৫%	
৩২০২৩	SK ট্রান্স অ্যান্ড ইন্ডাস্ট্রিজ	বিবিধ	এ	৬২.৮০	৬২.৮০	৮	২৭২৩২	১৭.১০	০.০৫	৩	৫৩১.৯২	০.২১	৬২.৮০	-	-	-	-	-	-	১.০০	১০%	



## লেনদেনে শীর্ষ খাত : জুলাই ২০২০

কন্ট্রাস্ট সংখ্যার ভিত্তিতে		লেনদেনকৃত শেয়ার সংখ্যার ভিত্তিতে		মোট লেনদেনকৃত মূল্যের ভিত্তিতে		
খাত	কন্ট্রাস্ট সংখ্যা	খাত	লেনদেনকৃত শেয়ার সংখ্যা	খাত	মোট লেনদেনকৃত মূল্য (কোটি টাকা)	
১	ঔষধ এবং রসায়ন	১১৮৬৫	ব্যাংক	১৮৮২৯০৫৬	বিবিধ	১৭৯.২৮
২	ব্যাংক	৯১০১	ঔষধ এবং রসায়ন	১১৯৫৮১৫৯	ঔষধ এবং রসায়ন	৫০.৭২
৩	বিবিধ	৪৯৩১	বস্ত্র শিল্প	৬১৫৪৪৪১	তথ্য যোগাযোগ ও প্রযুক্তি	২৪.৬৩
৪	বস্ত্র শিল্প	৪৮৪২	বিবিধ	৫৭৩৯০০৫	ব্যাংক	২২.৪২
৫	জ্বালানি শক্তি	৪৪৫৬	তথ্য যোগাযোগ ও প্রযুক্তি	৪৯১০৭৩৯	জ্বালানি শক্তি	১৪.২১
৬	প্রকৌশল	৩৬০০	বিনিয়োগ	৪৫৪৬৭২৪	সাধারণ বীমা	৯.৪৩
৭	সাধারণ বীমা	৩৪২৪	জ্বালানি শক্তি	৪৪০৯৬৫৫	টেলিকমিউনিকেশন	৯.০০
৮	তথ্য যোগাযোগ ও প্রযুক্তি	৩৩৯০	জীবন বীমা	৩৫৭৮৯৬৮	প্রকৌশল	৮.৭৯
৯	টেলিকমিউনিকেশন	২৯০০	প্রকৌশল	৩৩০৬০১২	বস্ত্র শিল্প	৭.৯৪
১০	খাদ্য ও আনুষঙ্গিক	১৭৫১	লিজিং এন্ড ফাইন্যান্স	১৮০৫৫০৩	কাগজ ও মুদ্রণ শিল্প	৪.৯৮
১১	বিনিয়োগ	১৪৯০	খাদ্য ও আনুষঙ্গিক	১২৬৫৪৫৬	সিমেন্ট	৩.৮২
১২	কাগজ ও মুদ্রণ শিল্প	১৩৫৯	সেবা	১১২৭৩৮৯	বিনিয়োগ	৩.৬৫
১৩	লিজিং এন্ড ফাইন্যান্স	১২০৮	সিমেন্ট	৯৮৯৪২৭	খাদ্য ও আনুষঙ্গিক	৩.৩১
১৪	সেবা	৮৫০	কাগজ ও মুদ্রণ শিল্প	৮৪৭২০৪	লিজিং এন্ড ফাইন্যান্স	২.৬৯
১৫	সিরামিক্স	৫৮০	টেলিকমিউনিকেশন	৬১৩৩৩৩	জীবন বীমা	১.৪৫
১৬	জীবন বীমা	৫৬৯	জীবন বীমা	২৪২৩৬৬	সেবা	১.৩৩
১৭	সিমেন্ট	৩৮৫	সিরামিক্স	১৬৮৬১৭	সিরামিক্স	১.০৩
১৮	চামড়া শিল্প	৩১০	চামড়া শিল্প	১৩৯৯৩৩	চামড়া শিল্প	০.৬৬
১৯	কর্পোরেট বন্ড	১৮২	কর্পোরেট বন্ড	৬৪০	কর্পোরেট বন্ড	০.২৯

## দৈনিক গড় লেনদেনে শীর্ষ ২০ সিকিউরিটিজ : জুলাই ২০২০

কোম্পানি	দৈনিক কন্ট্রাস্ট সংখ্যা	কোম্পানি	দৈনিক গড় লেনদেনকৃত শেয়ার সংখ্যা	কোম্পানি	দৈনিক গড় লেনদেন মূল্য (কোটি টাকা)	
১	এডিএন টেলিকম	১৩১	আইসিবি এএমসিএল সোনালী ব্যাংক ১ম মিউ. ফান্ড	১০০০০০০	বিএটিবিসি	৯.৫৫
২	স্কয়ার ফার্মা	১০৪	সিলকো ফার্মাসিটিক্যালস্	২১৮৬৩৬	কোহিনুর কেমিক্যাল	২.৮১
৩	বেল্লিমকো ফার্মা	১০৪	জেনেস্স ইনফোসিস	২০৮০১৬	জেনেস্স ইনফোসিস	১.২৪
৪	বেল্লিমকো	৯২	ন্যাশনাল ব্যাংক	১৮০৬৫২	আইসিবি এএমসিএল সোনালী ব্যাংক ১ম মিউ. ফান্ড	০.৮৪
৫	বিডি শিপিং কর্পোরেশন	৭৯	বেল্লিমকো	১৩৯৩৪৪	সোনালী পেপার এন্ড বোর্ড মিলস্	০.৬৭
৬	বাংলাদেশ সাবমেরিন ক্যাবল	৭১	যমুনা ব্যাংক	১৩৩৫১৩	স্টাভার্ড ইন্স্যুরেন্স	০.৫৪
৭	ন্যাশনাল ব্যাংক	৭০	এক্সপোর্ট ইমপোর্ট ব্যাংক	১২৩৭৩০	সিলকো ফার্মাসিটিক্যালস্	০.৫১
৮	ইন্ডো-বাংলা ফার্মাসিটিক্যালস্	৬৮	স্টাভার্ড ইন্স্যুরেন্স	১২২১৪৫	বিকন ফার্মাসিটিক্যালস্	০.৫১
৯	গ্রামীণ ফোন	৬৭	বিএটিবিসি	১০৫২২৪	স্কয়ার ফার্মা	০.৫০
১০	সেন্ট্রাল ফার্মাসিটিক্যালস্	৫৫	বারাকা পাওয়ার	৯৮৬৭২	বেল্লিমকো ফার্মা	০.২৯
১১	ফেডারেল ইন্স্যুরেন্স	৫০	প্রিমিয়ার ব্যাংক	৮২২৬২	গ্রামীণ ফোন	০.২৬
১২	খুলনা পাওয়ার	৪৬	ইন্ডো-বাংলা ফার্মাসিটিক্যালস্	৭০৬৮৫	যমুনা ব্যাংক	০.২৩
১৩	সায়হাম টেক্সটাইল মিলস্	৪৪	বিকন ফার্মাসিটিক্যালস্	৭০২৭৪	বারাকা পাওয়ার	০.২২
১৪	প্রিমিয়ার ব্যাংক	৪৩	ন্যাশনাল ক্রেডিট এন্ড কমার্স ব্যাংক	৬৬৬৮৯	এডিএন টেলিকম	০.১৯
১৫	ওরিয়ান ফার্মা	৪২	ফেডারেল ইন্স্যুরেন্স	৫৯০১০	বেল্লিমকো	০.১৮
১৬	ইসলামী ব্যাংক	৩৭	কোহিনুর কেমিক্যাল	৫৭৬৬৪	লাফার্জ হোলসিম বাংলাদেশ	০.১৮
১৭	বারাকা পাওয়ার	৩৭	সেন্ট্রাল ফার্মাসিটিক্যালস্	৫৬৫৫৪	বাংলাদেশ সাবমেরিন ক্যাবল	০.১৭
১৮	এক্সপোর্ট ইমপোর্ট ব্যাংক	৩৬	কেয়া কসমেটিক্স	৫৬৩০০	খুলনা পাওয়ার	০.১৭
১৯	বিকন ফার্মাসিটিক্যালস্	৩৬	আইসিবি এএমসিএল ২য় মিউ. ফান্ড	৫৬২৭২	ইন্ডো-বাংলা ফার্মাসিটিক্যালস্	০.১৫
২০	এমজেএল বাংলাদেশ	৩৫	এডিএন টেলিকম	৫৪২০০	হাক্কানী পাল্প এন্ড পেপার মিলস্	০.১৪

## সপ্তাহ ভিত্তিক বাজার প্রবণতা : জুলাই ২০২০

	১ম সপ্তাহ জুন ২৮-জুলাই ০২, ২০২০	২য় সপ্তাহ জুলাই ০৫-০৯, ২০২০	৩য় সপ্তাহ জুলাই ১২-১৬, ২০২০	৪র্থ সপ্তাহ জুলাই ১৯-২৩, ২০২০	৫ম সপ্তাহ জুলাই ২৬-৩০, ২০২০
মোট লেনদেন দিবস	৪	৫	৫	৫	৫
লেনদেন মূল্য (কোটি টাকা)	৫৫৮৯.০০ ↑	২০১৬.১২ ↓	৬৪৮.৮৭ ↓	৩০১.২৫ ↓	৫০৬.৬৮ ↑
সাপ্তাহিক পরিবর্তন %	২৬২.৭৮	-৬৩.৯৩	-৬৭.৮২	-৫৩.৫৭	৬৮.১৯
দৈনিক গড় লেনদেন (কোটি টাকা)	১৩৯৭.২৫	৪০৩.২২	১২৯.৭৭	৬০.২৫	১০১.৩৪
মোট শেয়ার সংখ্যা (কোটি)	৩৯.০০ ↓	১৪.৪৩ ↓	২৪.৯৭ ↑	১২.০৮ ↓	১৭.৯০ ↑
সাপ্তাহিক পরিবর্তন %	-১.৫৫	-৬৩.০১	৭৩.০৮	-৫১.৬২	৪৮.১৬
মোট কন্ট্রোল সংখ্যা	৫৭৮০ ↑	৯৩৮৯ ↑	১৬৫৫৮ ↑	১২৩২৩ ↓	১৭৮৩৭.০০ ↑
সাপ্তাহিক পরিবর্তন %	৩৬.৬৪	৬২.৪৪	৭৬.৩৬	-২৫.৫৮	৪৪.৭৫
ক্যাটাগরিভিত্তিক লেনদেনমূল্যের শতকরা হার %					
ক্যাটাগরি এ	৯৯.৬৭	৯৭	৯০.৫৮	৮৪.২৮	৬৮.০৩
ক্যাটাগরি বি	০.১৯	২.৮৫	৭.৮৯	১১.৪৩	২৪.৬৭
ক্যাটাগরি এন	০.০১	০.০২	০.৭৮	৩.৩৭	৩.৯৩
ক্যাটাগরি জেড	০.১৩	০.১২	০.৭৪	০.৯২	৩.৩৬
মোট তালিকাভুক্ত সিকিউরিটিজ	৩৩১	৩৩১	৩৩১	৩৩২	৩৩২
লেনদেনকৃত কোম্পানীর মোট সংখ্যা	২২৫	২৪৪	২৭২	২৮২	২৯৭
মূল্যবৃদ্ধিপ্রাপ্ত কোম্পানীর সংখ্যা	৪০	৮৩	৬৪	৮৯	১৫০
মূল্য হ্রাসপ্রাপ্ত কোম্পানীর সংখ্যা	১৮	২০	৬৬	৪৬	৩০
মূল্য অপরিবর্তিত কোম্পানীর সংখ্যা	১৬৭	১৪১	১৪২	১৪৭	১১৭
লেনদেন না হওয়া সিকিউরিটিজের সংখ্যা	১০৬	৮৭	৫৯	৫০	৩৫
সিএসই সার্বিক মূল্যসূচক					
সপ্তাহের ১ম দিন	১১২৬২.০০ ↑	১১৩২১.১২ ↑	১১৫৩৬.৯৫ ↑	১১৫৫৯.২৫ ↑	১১৬২২.২৩ ↑
সপ্তাহের শেষ দিন	১১৩২১.১২	১১৫৩৬.৯৫	১১৫৫৯.২৫	১১৬২২.২৩	১১৯৫৭.০৬
সাপ্তাহিক পরিবর্তন %	০.৫২	১.৯১	০.১৯	০.৫৪	২.৮৮
সিএসই-৩০ মূল্যসূচক					
সপ্তাহের ১ দিন	৯৯১৫.১৬ ↓	৯৯০৮.১৩ ↑	১০০৩০.৩৯ ↑	১০০৭১.৮৫৪৭ ↓	১০০৫০.৮৯ ↑
সপ্তাহের শেষ দিন	৯৯০৮.১৩	১০০৩০.৩৯	১০০৭১.৮৫	১০০৫০.৮৯	১০৩৮৯.২৯
সাপ্তাহিক পরিবর্তন %	-০.০৭	১.২৩	০.৪১	-০.২১	৩.৩৭
সিএসসিএক্স মূল্যসূচক					
সপ্তাহের ১ম দিন	৬৮১৮.২৬ ↑	৬৮৫৪.৪৭ ↑	৬৯৮৯.২৫ ↑	৭০০৭.৩৬ ↑	৭০৪৪.৬৫ ↑
সপ্তাহের শেষ দিন	৬৮৫৪.৪৭	৬৯৮৯.২৫	৭০০৭.৩৬	৭০৪৪.৬৫	৭২৫০.১৫
সাপ্তাহিক পরিবর্তন %	০.৫৩	১.৯৭	০.২৬	০.৫৩২	২.৯২
সিএসই ৫০ বেঞ্চমার্ক মূল্যসূচক					
সপ্তাহের ১ম দিন	৮০৯.৪৪ ↑	৮১৫.২৭ ↑	৮৩৬.২ ↑	৮৩৫.৯৯ ↑	৮৩৭.৩৩ ↑
সপ্তাহের শেষ দিন	৮১৫.২৭	৮৩৬.২	৮৩৫.৯৯	৮৩৭.৩৩	৮৫৭.৮২
সাপ্তাহিক পরিবর্তন %	০.৭২	২.৫৭	-০.০৩	০.১৬	২.৪৫
সিএসই শরিয়াহ সূচক					
সপ্তাহের ১ম দিন	৭২৮.৭২ ↑	৭২৯.৫১ ↑	৭৪২.১২ ↑	৭৪৮.৬১ ↑	৭৫১.৬৬ ↑
সপ্তাহের শেষ দিন	৭২৯.৫১	৭৪২.১২	৭৪৮.৬১	৭৫১.৬৬	৭৭৭.২৯
সাপ্তাহিক পরিবর্তন %	০.১১	১.৭৩	০.৮৭	০.৪১	৩.৪১
বাজার মূলধন * *					
সপ্তাহের শেষ দিন (কোটি টাকা)	২৪৩৭.৫৩ ↑	২৪৩৩.১৪ ↓	২৪৯০.১৫ ↑	২৫০৮.৭৩ ↑	২৫৭২.৭৬ ↑
সাপ্তাহিক পরিবর্তন %	০.০৫	-০.১৮	২.৩৪	০.৭৪৬	২.৫৫
মার্কিন ডলারে	২৯৩৬৭.৮১	২৯৩১৪.৯৩	৩০০০১.৮৫	৩০২২৫.৬২	৩০৯৯৭.১২

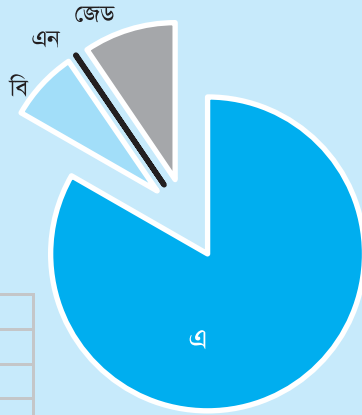
\*\* সব লেনদেন অন্তর্ভুক্ত

## শীর্ষ সক্রিয় ট্রেক হোল্ডারস : জুলাই ২০২০

অবস্থান বর্তমান মাস	ট্রেক হোল্ডার নম্বর	ট্রেক হোল্ডার নাম	অবস্থান বর্তমান মাস	ট্রেক হোল্ডার নম্বর	ট্রেক হোল্ডার নাম	অবস্থান বর্তমান মাস	ট্রেক হোল্ডার নম্বর	ট্রেক হোল্ডার নাম
1	121091	LANKABANGLA SECURITIES LTD.	45	121120	WESTERN SECURITY INVESTMENT MANAGEMENT LTD.	89	121001	ALPHA SECURITIES LIMITED.
2	121133	CITY BROKERAGE LIMITED	46	121059	RELIANCE SECURITIES CONSULTANTS LTD.	90	121115	VANTAGE SECURITIES LIMITED
3	121015	UCB CAPITAL MANAGEMENT LTD.	47	121114	HASSAN SHARES & SECURITIES LTD.	91	121117	HALLMARK SECURITIES LTD
4	121101	AB SECURITIES LIMITED	48	121092	SQUARE SECURITIES MANAGEMENT LTD.	92	121030	JIC SECURITIES LIMITED
5	121027	BE RICH LIMITED	49	121031	PHP STOCKS & SECURITIES LTD.	93	121029	NIZAMS SHARES & SECURITIES LTD.
6	121012	NBL SECURITIES LTD.	50	121046	HEFAZATUR RAHMAN & CO. LIMITED	94	121008	BRITISH BENGAL SECURITIES LTD.
7	121062	PRUDENTIAL CAPITAL LIMITED	51	121119	IDLC SECURITIES LTD.	95	121128	AMIN SECURITIES CONSULTANTS LTD.
8	121003	MEENHAR SECURITIES LIMITED	52	121019	NORTH WEST SECURITIES LIMITED	96	121020	SECURE CAPITAL LIMITED
9	121056	KABIR SECURITIES LIMITED	53	121112	LOTUS SHARES & SECURITIES LTD.	97	121094	INTER CONTINENTAL SECURITIES LTD.
10	121103	MONA FINANCIAL CONSULTANCY & SECURITIES LTD.	54	121079	CENTURY SECURITIES LIMITED	98	121010	SAYA SECURITIES LIMITED
11	121043	UNITED FINANCIAL TRADING COMPANY LTD.	55	121139	AIBL CAPITAL MARKET SERVICES LTD.	99	121083	ABACUS SECURITIES LIMITED
12	121058	EASTERN SHARES & SECURITIES LTD.	56	121028	RAK CAPITAL LIMITED	100	121055	PRIME FINANCIAL CONSTS & EQUITIES LTD.
13	121006	CHITTAGONG CAPITAL LTD.	57	121069	T.K SHARES & SECURITIES LTD.	101	121144	DHAKA SECURITIES LTD.
14	121005	ISLAND SECURITIES LIMITED	58	121060	CHITTAGONG SHARES & SECURITIES LTD.	102	121074	RAJA SECURITIES LIMITED
15	121021	EBL SECURITIES LIMITED	59	121054	HABIB SHARES & SECURITIES LTD.	103	121081	DBL SECURITIES LIMITED
16	121096	INTERNATIONAL SECURITIES COMPANY LTD.	60	121148	ONE SECURITIES LIMITED	104	121110	STARPORT SECURITIES LIMITED
17	121042	REMONS INVESTMENT & SECURITIES LTD.	61	121066	HR SECURITIES AND INVESTMENTS LTD.	105	121138	FAREAST STOCKS & BONDS LTD.
18	121080	INTERNATIONAL LEASING SECURITIES LTD.	62	121134	SHAHJALAL ISLAMI BANK SEC.LTD.	106	121078	BDBL Securities Ltd.
19	121022	SALTA CAPITAL LIMITED	63	121016	ADAMS SECURITIES LTD.	107	121129	MUNTAHA SHARES & CAPITAL LTD.
20	121076	SOHEL SECURITIES LIMITED	64	121082	UNICAP SECURITIES LTD.	108	121018	B.K. CAPITAL MANAGEMENT LIMITED
21	121038	S.R CAPITAL LIMITED	65	121088	RELIANCE BROKERAGE SERVICES LTD.	109	121017	BROTHERS SECURITIES & SERVICES LTD.
22	121093	HOLY CITY SECURITIES LIMITED	66	121036	VANGUARD SHARES & SECURITIES LTD.	110	121024	UTTARA EXCHANGE & SECURITIES LTD.
23	121063	ASSOCIATED CAPITAL SECURITIES LTD.	67	121087	PURABI SECURITIES LTD.	111	121049	IMPEL SHARES & SECURITIES LTD.
24	121057	NATIONAL SECURITIES & CONSULTANTS LTD.	68	121113	CORDIAL SECURITIES LIMITED	112	121147	JAMUNA BANK SECURITIES LIMITED
25	121130	GREEN DELTA SECURITIES LTD.	69	121089	D.N. SECURITIES LIMITED	113	121125	S.N. SECURITIES LIMITED
26	121132	NCCB SECURITIES & FINANCIAL SERVICES LTD.	70	121073	CHOWDHURY SECURITIES LIMITED	114	121095	PFI SECURITIES LTD.
27	121013	BRAC EPL STOCK BROKERAGE LTD.	71	121011	FIRST CAPITAL SECURITIES LTD.	115	121109	SANMAR CAPITAL MANAGEMENT LTD.
28	121067	SUPER SHARES & SECURITIES LTD.	72	121040	BASE CAPITAL LTD.	116	121098	EIC SECURITIES LIMITED
29	121050	MIRPUR SECURITIES LIMITED	73	121116	MEGACITY SECURITIES LIMITED	117	121065	SOLEX SECURITIES LIMITED
30	121123	FAR EAST SHARES & SECURITIES LTD.	74	221061	CMSL SECURITIES LTD.	118	121141	PRIME BANK SECURITIES LTD.
31	121085	GALAXY CAPITAL LIMITED	75	121032	AA SECURITIES LIMITED	119	121122	FIRSTLEAD SECURITIES LTD.
32	131071	ICB SECURITIES TRADING CO. LTD	76	121127	SMART SHARES & SECURITIES LTD.	120	121077	BRB SECURITIES LTD.
33	121033	SYLNET SECURITIES LIMITED	77	121121	JESCO CAPITAL MANAGEMENT LTD.	121	121014	STOCK & SECURITY LINKWAY LTD.
34	121075	HOWLADER SECURITIES LIMITED.	78	121044	3A COMPANY LIMITED	122	121099	NORBAN SECURITIES LTD
35	121037	HILLCITY SECURITIES LIMITED	79	121070	AHMED SECURITIES SERVICES LTD	123	121118	SOUTHERN CAPITAL LIMITED
36	121034	PIONEER SHARES & SECURITIES LTD.	80	121100	TEN STARS (PVT) LIMITED	124	121097	Multi Securities & Services Ltd.
37	121084	SKYS SECURITIES LIMITED	81	121023	AZIM SECURITIES LIMITED	125	121124	CONFIDENCE EQUITIES LIMITED
38	121004	SOUTH ASIA SECURITIES LIMITED	82	121045	ZATL SECURITIES LIMITED	126	121105	PUBALI BANK SECURITIES LTD.
39	121142	SIBL SECURITIES LTD.	83	121136	PREMIER LEASING SECURITIES LTD			
40	121146	ISLAMI BANK SECURITIES LTD.	84	121131	PAROM SECURITIES LTD.			
41	121068	SHANTA SECURITIES LTD.	85	121035	MASCO SHARES & SECURITIES LTD.			
42	121143	PREMIER BANK SECURITIES LTD.	86	121052	E-SECURITIES LIMITED			
43	121053	ROYAL CAPITAL LTD.	87	121002	ISPI SECURITIES LIMITED			
44	121140	MERCANTILE BANK SECURITIES LIMITED	88	121047	KISHWAR SECURITY INVESTMENT LTD.			

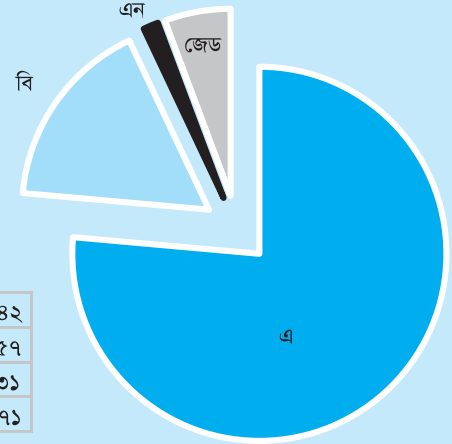


## ক্যাটাগরিভিত্তিক পরিশোধিত মূলধন : জুলাই ২০২০



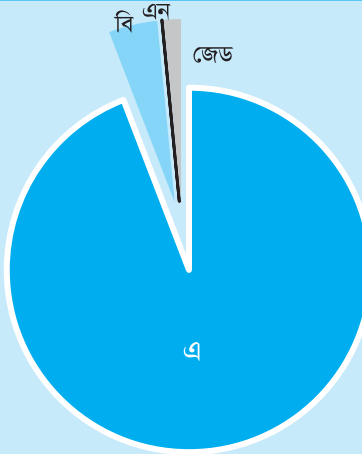
এ	৮৩.০০
বি	৭.১৪
এন	০.০৫
জেড	৯.৮১

## ক্যাটাগরিভিত্তিক লেনদেন শেয়ারসংখ্যা : জুলাই ২০২০




এ	৭৬.৪২
বি	১৬.৫৭
এন	১.৩১
জেড	৫.৭১

## ক্যাটাগরিভিত্তিক বাজার মূলধন : জুলাই ২০২০



এ	৯৩.৯১
বি	৪.৩১
এন	০.০২
জেড	১.৫১

## ক্যাটাগরিভিত্তিক পিই : জুলাই ২০২০



এ	১১.০৬
বি	১৬.৪৯
এন	১৮.৪১
জেড	১০.৫৯

## ক্যাটাগরিভিত্তিক লেনদেন মূল্য : জুলাই ২০২০



এ	৯০.৪৭
বি	৭.৭১
এন	১.০২
জেড	০.৮০



## বিনিয়োগ খাত, মূল্য-এনএভি অনুপাত : জুলাই ২০২০

কোম্পানি আইডি	কোম্পানির নাম	অ্যাসেট ম্যানেজার	ফান্ডের মেয়াদ শেষ হওয়ার তারিখ	এনএভি-র তারিখ	নেট অ্যাসেট ভল్యু/শেয়ার প্রতি (কস্ট প্রাইস)	নেট অ্যাসেট ভল্যু/শেয়ার প্রতি (মার্কেট প্রাইস)	মাস শেষে বাজার দর ৩০/০৭/২০	ক্রাজ প্রাইস ও এনএভি-র পার্থক্য%	ক্রাজ প্রাইস ও এনএভি অনুপাত
২১০১৬	গ্রামীণ ওয়ান : স্কীম টু	অ্যাসেট অ্যান্ড ইন্ভেস্টমেন্ট ম্যানেজমেন্ট সার্ভিসেস্ অফ বাংলাদেশ	০২/০৯/২৩	২৩ জুলাই, ২০২০	১০.৫৬	১৫.৮৩	১১.৩০	(২৮.৬২)	০.৭১
২১০১৭	প্রাইম ফাইন্যান্স ১ম মিউঃ ফান্ড	আইসিবি	০৩/১৪/২৯	২১ জুলাই, ২০২০	১১.৮৬	৭.৭০	১৩.৮০	৭৯.২২	১.৭৯
২১০১৮	ইবিএল ১ম মিউঃ ফান্ড	রেইস ম্যানেজমেন্ট পিসিএল	০৮/১৮/২৯	২৩ জুলাই, ২০২০	১০.৮২	৯.৩১	৪.১০	(৫৫.৯৬)	০.৪৪
২১০১৯	আইসিবি এএমসিএল ২য় মিউঃ ফান্ড	আইসিবি	১০/২৫/২৯	২১ জুলাই, ২০২০	১৩.৫৬	৬.৪২	৭.৬০	১৮.৩৮	১.১৮
২১০২০	আইসিবি এমপ্রয়িজ প্রোভিডেন্ট মিউঃ ফান্ড	আইসিবি	০১/০৯/৩০	২১ জুলাই, ২০২০	১২.০৫	৫.৬৮	৬.২০	৯.১৫	১.০৯
২১০২১	ট্রাস্ট ব্যাংক ফার্স্ট মিউঃ ফান্ড	রেইস ম্যানেজমেন্ট পিসিএল	০১/২৬/৩০	২৩ জুলাই, ২০২০	১০.৯৮	৯.৪৬	৪.৭০	(৫০.৩২)	০.৫০
২১০২২	প্রাইম ব্যাংক ফার্স্ট আইসিবি এএমসিএল মিউঃ ফান্ড	আইসিবি	০১/২৪/৩০	২১ জুলাই, ২০২০	১১.৭৯	৬.৩৩	৫.৩০	(১৬.২৭)	০.৮৪
২১০২৩	ডিবিএইচ ফার্স্ট মিউঃ ফান্ড	এলআর গ্লোবাল বাংলাদেশ	০২/০৬/৩০	১৯ মার্চ, ২০২০	১০.৫৪	৮.৭৩	৬.৬০	(২৪.৪০)	০.৭৬
২১০২৪	আইএফআইসি ব্যাংক ফার্স্ট মিউঃ ফান্ড	রেইস ম্যানেজমেন্ট পিসিএল	০৩/৩১/৩০	২৩ জুলাই, ২০২০	১১.০২	৯.০৯	৪.৬০	(৪৯.৩৯)	০.৫১
২১০২৫	ফিনিক্স ফিন্যান্স ১ম মিউঃ ফান্ড	আইসিবি অ্যাসেট ম্যানেজমেন্ট	০৫/০৩/৩০	২১ জুলাই, ২০২০	১১.৭৪	৬.০৩	৭.৯০	৩১.০১	১.৩১
২১০২৬	আইসিবি এএমসিএল ৩য় এনআরবি মিউঃ ফান্ড	আইসিবি অ্যাসেট ম্যানেজমেন্ট	০৫/১৯/৩০	২১ জুলাই, ২০২০	১১.৭০	৫.৭৫	৫.৩০	(৭.৮৩)	০.৯২
২১০২৭	ফার্স্ট জনতা ব্যাংক মিউঃ ফান্ড	রেইস ম্যানেজমেন্ট পিসিএল	০৯/১৯/৩০	২৩ জুলাই, ২০২০	১১.১১	৯.৪৪	৪.১০	(৫৬.৫৭)	০.৪৩
২১০২৮	শ্রীণ ডেল্টা মিউঃ ফান্ড	এলআর গ্লোবাল বাংলাদেশ	০৯/২৭/৩০	১৯ মার্চ, ২০২০	১০.১৫	৮.৭৫	৬.৪০	(২৬.৮৬)	০.৭৩
২১০২৯	পপুলার লাইফ ফার্স্ট মিউঃ ফান্ড	আইসিবি অ্যাসেট ম্যানেজমেন্ট	১০/১৮/৩০	২৩ জুলাই, ২০২০	১০.৯৪	৯.৪৫	৪.২০	(৫৫.৫৬)	০.৪৪
২১০৩০	আইএফআইএল ইসলামিক মিউঃ ফান্ড	আইসিবি অ্যাসেট ম্যানেজমেন্ট	১১/২২/২০	২১ জুলাই, ২০২০	১১.২৩	৬.৫৯	৫.৭০	(১৩.৫১)	০.৮৬
২১০৩১	পিএইচপি ফার্স্ট মিউঃ ফান্ড	রেইস ম্যানেজমেন্ট পিসিএল	১১/২৪/৩০	২৩ জুলাই, ২০২০	১০.৮৪	৯.৩২	৪.২০	(৫৪.৯৪)	০.৪৫
২১০৩২	এআইবিএল ১ম ইসলামিক মিউঃ ফান্ড	এলআর গ্লোবাল বাংলাদেশ	০১/০৯/৩১	২৩ জুলাই, ২০২০	১০.৬৪	৯.২৫	৭.৩০	(২১.০৮)	০.৭৯
২১০৩৩	এমবিএল ১ম মিউঃ ফান্ড	এলআর গ্লোবাল বাংলাদেশ	০২/০৭/৩১	২৩ জুলাই, ২০২০	১০.৭৭	৯.০৬	৭.১০	(২১.৬৩)	০.৭৮
২১০৩৪	সাইপ্রাইস্ট ব্যাংক ফার্স্ট মিউঃ ফান্ড	ভিআইপিবি অ্যাসেট ম্যানেজমেন্ট	০৫/২৩/২১	২৩ জুলাই, ২০২০	১৪.৩৬	১০.৬০	৯.৯০	(৬.৬০)	০.৯৩
২১০৩৫	ইবিএল এনআরবি মিউঃ ফান্ড	রেইস ম্যানেজমেন্ট পিসিএল	০৫/১৫/৩১	২৩ জুলাই, ২০২০	১০.৭২	৯.৩২	৪.৫০	(৫১.৭২)	০.৪৮
২১০৩৬	রিলায়েন্স ওয়ান ফার্স্ট মিউঃ ফান্ড	অ্যাসেট এন্ড ইন্ভেস্টমেন্ট ম্যানেজমেন্ট	০৭/০৭/২১	২৩ জুলাই, ২০২০	১১.১৯	১০.৯৭	৯.০০	(১৭.৯৬)	০.৮২
২১০৩৭	এলআর গ্লোবাল বাংলাদেশ মিউঃ ফান্ড ওয়ান	এলআর গ্লোবাল বাংলাদেশ	০৯/১৮/৩১	২৩ জুলাই, ২০২০	১০.৪০	৯.১০	৬.২০	(৩১.৮৭)	০.৬৮
২১০৩৮	এবি ব্যাংক ১ম মিউ ফান্ড	রেইস ম্যানেজমেন্ট পিসিএল	০১/১০/৩২	২৩ জুলাই, ২০২০	১১.১৯	৯.২৫	৪.২০	(৫৪.৫৯)	০.৪৫
২১০৩৯	এনএলআই ১ম মিউ. ফান্ড	ভিআইপিবি অ্যাসেট ম্যানেজমেন্ট	০২/২৭/২২	২৩ জুলাই, ২০২০	১২.৭৮	১১.৩৩	৯.৯০	(১২.৬২)	০.৮৭
২১০৪০	ফার্স্ট বাংলাদেশ ফিড্ড ইনকাম ফান্ড	রেইস ম্যানেজমেন্ট পিসিএল	০২/২১/৩২	২৩ জুলাই, ২০২০	১০.৮১	৯.২৫	৩.৪০	(৬৩.২৪)	০.৩৭
২১০৪১	এনসিবিএল মিউ. ফান্ড-১	এলআর গ্লোবাল বাংলাদেশ	০৫/২৩/৩২	২৩ জুলাই, ২০২০	১০.৮৪	৯.০৫	৫.৭০	(৩৭.০২)	০.৬৩
২১০৪২	আইসিবিএএমসিএল সোনালী ব্যাংক ১ম মিউ. ফান্ড	আইসিবি	০৬/১২/২৩	২১ জুলাই, ২০২০	১১.২০	৭.০৪	৮.৪০	১৯.৩২	১.১৯
২১০৪৩	এক্সিম ব্যাংক ১ম মিউ. ফান্ড	আইসিবি	০৬/২৬/৩৩	২৩ জুলাই, ২০২০	১০.৮৭	৯.৪২	৪.১০	(৫৬.৪৮)	০.৪৪
২১০৪৪	এশিয়ান টাইগার সন্ধানী লাইফ প্রোথ ফান্ড	এশিয়ান টাইগার ক্যাপিটাল পার্টনার্স অ্যাসেট ম্যানেজমেন্ট লি.	০৩/৩১/২৫	২৩ জুলাই, ২০২০	১২.১৫	১০.০০	৭.০০	(৩০.০০)	০.৭০
২১০৪৫	SEML লেকচার ইকুইটি ম্যানেজমেন্ট ফান্ড	স্ট্র্যাটেজিক ইকুইটি ম্যানেজমেন্ট লি.	০১/১৪/২৬	২৩ জুলাই, ২০২০	১১.২৯	৯.১০	৫.৬০	(৩৮.৪৬)	০.৬২
২১০৪৬	ভ্যানগার্ড AML BD ফাইন্যান্স মিউচুয়াল ফান্ড	ভ্যানগার্ড অ্যাসেট ম্যানেজমেন্ট লি.	০১/১৭/২৬	২৩ জুলাই, ২০২০	১০.৭৪	৯.০৯	৫.৬০	(৩৮.৩৯)	০.৬২
২১০৪৭	ভ্যানগার্ড AM রূপালী ব্যাংক ব্যালান্স ফান্ড	আইসিবি	১২/০৫/২৬	২৩ জুলাই, ২০২০	১১.৫৭	৮.০৪	৪.৯০	(৩৯.০৫)	০.৬১
২১০৪৮	CAPM BDBL মিউচুয়াল ফান্ড ওয়ান	আইসিবি	০১/১২/২৭	২৩ জুলাই, ২০২০	১০.৭৩	৮.৪৯	৭.৩০	(১৪.০২)	০.৮৬
২১০৪৯	SEML IBBL শরিয়াহ ফান্ড	স্ট্র্যাটেজিক ইকুইটি ম্যানেজমেন্ট লি.	০১/২৪/২৭	২৩ জুলাই, ২০২০	১০.৮৬	৯.১৪	৬.৫০	(২৮.৮৮)	০.৭১
২১০৫০	ICB AMCL ফার্স্ট অগ্রণী ব্যাংক মিউচুয়াল ফান্ড	আইসিবি	১০/০৮/২৭	২১ জুলাই, ২০২০	১০.৭৭	৭.৮৯	৬.৫০	(১৭.৬২)	০.৮২
২১০৫১	CAPM IBBL ইসলামিক মিউচুয়াল ফান্ড	আইসিবি	০৩/০৫/২৮	২৩ জুলাই, ২০২০	১০.৯৪	৯.০৭	৮.৩০	(৮.৪৯)	০.৯২
২১০৫২	এসইএমএল এফবিএসএল প্রোথ ফান্ড	আইসিবি	০২/০৫/২৯	২৩ জুলাই, ২০২০	১০.৫৯	১০.৫৩	৭.৮০	(২৫.৯৩)	



## বিনিয়োগ খাতের গতিপ্রকৃতি : জুলাই ২০২০

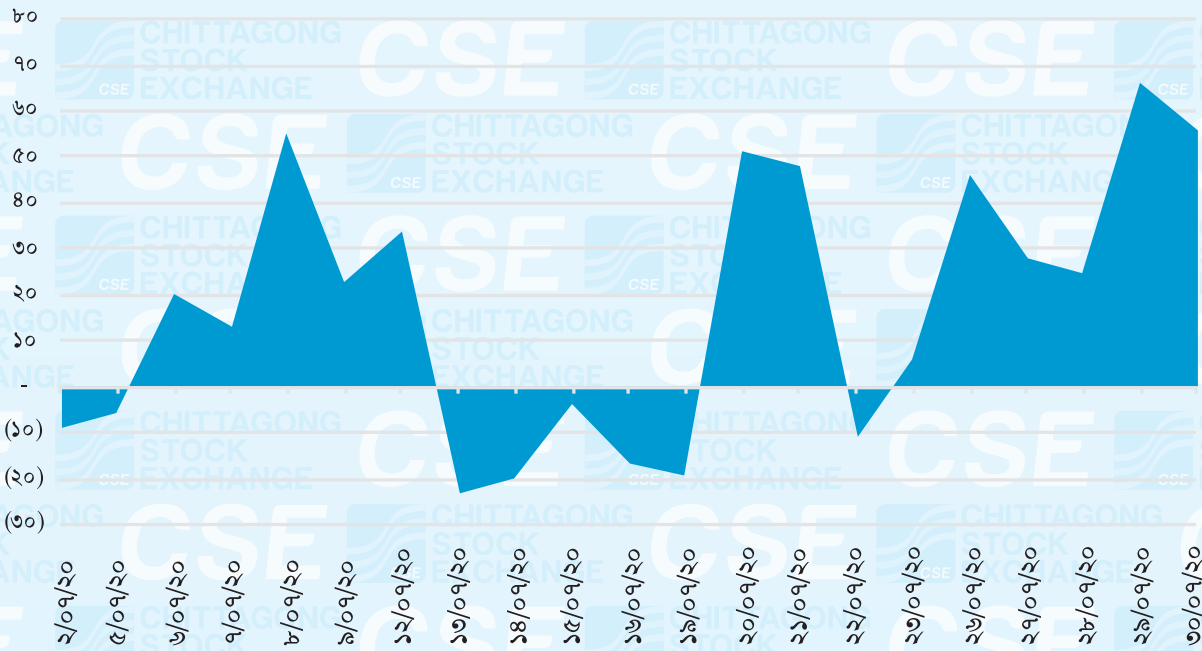
কোম্পানি আইডি	কোম্পানির নাম	সপ্তাহ শেষে বাজারদর ১ম সপ্তাহ ০২/০৭/২০	সাপ্তাহিক পরিবর্তন %	সপ্তাহ শেষে বাজারদর ২য় সপ্তাহ ০৯/০৭/২০	সাপ্তাহিক পরিবর্তন %	সপ্তাহ শেষে বাজারদর ৩য় সপ্তাহ ১৬/০৭/২০	সাপ্তাহিক পরিবর্তন %	সপ্তাহ শেষে বাজারদর ৪র্থ সপ্তাহ ২৩/০৭/২০	সাপ্তাহিক পরিবর্তন %	সপ্তাহ শেষে বাজারদর ৫ম সপ্তাহ ৩০/০৭/২০	সাপ্তাহিক পরিবর্তন %	মাস শেষে বাজারদর ৩০/০৭/২০	বিপত মাস শেষে বাজারদর ৩০/০৬/২০	মাসিক পরিবর্তন %
২১০১৬	গ্রামীণ ওয়ান : স্বীম টু	১১	-	১১.২	১.৮২	১১	(১.৭৯)	১১	-	১১.৩০	২.৭৩	১১.৩০	১১.০০	২.৭৩
২১০১৭	প্রাইম ফাইন্যান্স ১ম মিউঃ ফান্ড	১২.৯	-	১৩.৯	৭.৭৫	১৩	(৬.৪৭)	১৪	৭.৬৯	১৩.৮০	(১.৪৩)	১৩.৮০	১২.৯০	৬.৯৮
২১০১৮	ইবিএল ১ম মিউঃ ফান্ড	৪.১	-	৪.২	২.৪৪	৪.১	(২.৩৮)	৪.১	-	৪.১০	-	৪.১০	৪.১০	-
২১০১৯	আইসিবি এএমসিএল ২য় মিউঃ ফান্ড	৮	৫.২৬	৭.৬	(৫.০০)	৭.৬	-	৭.৬	-	৭.৬০	-	৭.৬০	৭.৬০	-
২১০২০	আইসিবি এমপ্রয়িজ প্রোভিডেন্ট মিউঃ ফান্ড	৬.২	-	৬.৭	৮.০৬	৬.২	(৭.৪৬)	৬.৩	১.৬১	৬.২০	(১.৫৯)	৬.২০	৬.২০	-
২১০২১	ট্রাস্ট ব্যাংক ফার্স্ট মিউঃ ফান্ড	৪.৭	-	৪.৭	-	৪.৭	-	৪.৭	-	৪.৭০	-	৪.৭০	৪.৭০	-
২১০২২	প্রাইম ব্যাংক ফার্স্ট আইসিবি এএমসিএল মিউঃ ফান্ড	৫.১	-	৫.৪	৫.৮৮	৫.২	(৩.৭০)	৫.১	(১.৯২)	৫.৩০	৩.৯২	৫.৩০	৫.১০	৩.৯২
২১০২৩	ডিবিএইচ ফার্স্ট মিউঃ ফান্ড	৬.৬	-	৬.৬	-	৬.৬	-	৬.৬	-	৬.৬০	-	৬.৬০	৬.৬০	-
২১০২৪	আইএফআইসি ব্যাংক ফার্স্ট মিউঃ ফান্ড	৪.৬	-	৪.৬	-	৪.৬	-	৪.৬	-	৪.৬০	-	৪.৬০	৪.৬০	-
২১০২৫	ফিনিল্ল ফিন্যান্স ১ম মিউঃ ফান্ড	৭.৬	-	৮	৫.২৬	৭.৪	(৭.৫০)	৮	৮.১১	৭.৯০	(১.২৫)	৭.৯০	৭.৬০	৩.৯৫
২১০২৬	আইসিবি এএমসিএল ৩য় এনআরবি মিউঃ ফান্ড	৫.৩	-	৫.৪	১.৮৯	৫.৩	(১.৮৫)	৫.৩	-	৫.৩০	-	৫.৩০	৫.৩০	-
২১০২৭	ফার্স্ট জনতা ব্যাংক মিউঃ ফান্ড	৪.১	-	৪.১	-	৪.১	-	৪.১	-	৪.১০	-	৪.১০	৪.১০	-
২১০২৮	গ্রীণ ভেন্টা মিউঃ ফান্ড	৬.৫	-	৬.৩	(৩.০৮)	৬.৩	-	৬.৫	৩.১৭	৬.৪০	(১.৫৪)	৬.৪০	৬.৫০	(১.৫৪)
২১০২৯	পপুলার লাইফ ফার্স্ট মিউঃ ফান্ড	৪.২	-	৪.২	-	৪.২	-	৪.২	-	৪.২০	-	৪.২০	৪.২০	-
২১০৩০	আইএফআইসি ইসলামিক মিউঃ ফান্ড	৫.৭	-	৫.৭	-	৫.৭	-	৫.৭	-	৫.৭০	-	৫.৭০	৫.৭০	-
২১০৩১	পিএইচপি ফার্স্ট মিউঃ ফান্ড	৪.২	-	৪.২	-	৪.২	-	৪.২	-	৪.২০	-	৪.২০	৪.২০	-
২১০৩২	এআইবিএল ১ম ইসলামিক মিউঃ ফান্ড	৭.৩	-	৭.৩	-	৭.৩	-	৭.৩	-	৭.৩০	-	৭.৩০	৭.৩০	-
২১০৩৩	এমবিএল ১ম মিউঃ ফান্ড	৭.১	-	৭.১	-	৭.১	-	৭.১	-	৭.১০	-	৭.১০	৭.১০	-
২১০৩৪	সার্বথিস্ট ব্যাংক ফার্স্ট মিউঃ ফান্ড	৯.৯	-	৯.৯	-	৯.৯	-	৯.৯	-	৯.৯০	-	৯.৯০	৯.৯০	-
২১০৩৫	ইবিএল এনআরবি মিউঃ ফান্ড	৪.৫	-	৪.৫	-	৪.৫	-	৪.৫	-	৪.৫০	-	৪.৫০	৪.৫০	-
২১০৩৬	বিলিয়েন্স ওয়ান ফার্স্ট মিউঃ ফান্ড	৯	-	৯	-	৯	-	৯	-	৯.০০	-	৯.০০	৯.০০	-
২১০৩৭	এলআর গ্লোবাল বাংলাদেশ মিউঃ ফান্ড ওয়ান	৬.২	-	৬.২	-	৬.২	-	৬.২	-	৬.২০	-	৬.২০	৬.২০	-
২১০৩৮	এবি ব্যাংক ১ম মিউ ফান্ড	৪.২	-	৪.২	-	৪.২	-	৪.২	-	৪.২০	-	৪.২০	৪.২০	-
২১০৩৯	এনএলআই ১ম মিউ. ফান্ড	৯.৮	-	৯.৮	-	৯.৮	-	৯.৯	১.০২	৯.৯০	-	৯.৯০	৯.৮০	১.০২
২১০৪০	ফার্স্ট বাংলাদেশ ফিল্ড ইনকাম ফান্ড	৩.৪	-	৩.৪	-	৩.৪	-	৩.৪	-	৩.৪০	-	৩.৪০	৩.৪০	-
২১০৪১	এনসিবিএল মিউ. ফান্ড	৫.৭	-	৫.৭	-	৫.৭	-	৫.৭	-	৫.৭০	-	৫.৭০	৫.৭০	-
২১০৪২	আইসিবিএমসিএল সোনালী ব্যাংক লি. ১ম মিউ. ফান্ড	৮.৮	-	৮.৮	-	৮.৪	(৪.৫৫)	৮.৪	-	৮.৪০	-	৮.৪০	৮.৮০	(৪.৫৫)
২১০৪৩	এক্সিম ব্যাংক ১ম মিউ. ফান্ড	৪.৫	-	৪.৫	-	৪.১	(৮.৮৯)	৪.১	-	৪.১০	-	৪.১০	৪.৫০	(৮.৮৯)
২১০৪৪	এশিয়ান টাইগার সন্ধানী লাইফ প্রোধ ফান্ড	৭.৯	-	৭.৯	-	৭	(১১.৩৯)	৭	-	৭.০০	-	৭.০০	৭.৯০	(১১.৩৯)
২১০৪৫	SEML লেকচার ইকুইটি ম্যানেজমেন্ট ফান্ড	৫.৬	-	৫.৬	-	৫.৬	-	৫.৬	-	৫.৬০	-	৫.৬০	৫.৬০	-
২১০৪৬	ভানগার্ড AML BD ফাইন্যান্স মিউচুয়াল ফান্ড	৫.৬	-	৫.৬	-	৫.৬	-	৫.৬	-	৫.৬০	-	৫.৬০	৫.৬০	-
২১০৪৭	ভানগার্ড AML রূপালী ব্যাংক ব্যালান্স ফান্ড	৪.৯	-	৪.৯	-	৪.৯	-	৪.৯	-	৪.৯০	-	৪.৯০	৪.৯০	-
২১০৪৮	CAPM BDBL মিউচুয়াল ফান্ড ওয়ান	৭.৩	-	৭.৩	-	৭.৩	-	৭.৩	-	৭.৩০	-	৭.৩০	৭.৩০	-
২১০৪৯	SEML IBBL শরিয়াহ ফান্ড	৬.৫	-	৬.৫	-	৬.৫	-	৬.৫	-	৬.৫০	-	৬.৫০	৬.৫০	-
২১০৫০	ICB AMCL ফার্স্ট অগ্রণী ব্যাংক মিউচুয়াল ফান্ড	৬.৫	-	৬.৫	-	৬.৪	(১.৫৪)	৬.৪	-	৬.৫০	১.৫৬	৬.৫০	৬.৫০	-
২১০৫১	CAPM IBBL ইসলামীক মিউচুয়াল ফান্ড	৮.৩	-	৮.৩	-	৮.৩	-	৮.৩	-	৮.৩০	-	৮.৩০	৮.৩০	-
২১০৫২	এসইএমএল এফবিএসএল প্রোধ ফান্ড	৭.৮	-	৮.৪	৭.৬৯	৭.৮	(৭.১৪)	৮	২.৫৬	৭.৮০	(২.৫০)	৭.৮০	৭.৮০	-



## দৈনিক মূল্যবৃদ্ধিপ্রাপ্ত ও মূল্যহ্রাসপ্রাপ্ত সিকিউরিটিজ : জুলাই ২০২০

তারিখ	কোম্পানীর মোট সংখ্যা	লেনদেন না হওয়া কোম্পানীর মোট সংখ্যা	লেনদেনকৃত কোম্পানীর মোট সংখ্যা	মূল্যবৃদ্ধিপ্রাপ্ত কোম্পানীর সংখ্যা	মূল্যহ্রাসপ্রাপ্ত কোম্পানীর সংখ্যা	মূল্য অপরিবর্তিত কোম্পানীর সংখ্যা	ব্রেখ
২/০৭/২০	৩৩২	২০৮	১২৪	১৮	২৭	৭৯	(৯)
৫/০৭/২০	৩৩২	২৩২	১০০	১৭	২৩	৬০	(৬)
৬/০৭/২০	৩৩২	২১৩	১১৯	৩৬	১৬	৬৭	২০
৭/০৭/২০	৩৩২	২১২	১২০	২৭	১৪	৭৯	১৩
৮/০৭/২০	৩৩২	১৬৯	১৬৩	৬৬	১১	৮৬	৫৫
৯/০৭/২০	৩৩২	১৩৯	১৯৩	৪৯	২৬	১১৮	২৩
১২/০৭/২০	৩৩২	১২৪	২০৮	৬৯	৩৫	১০৪	৩৪
১৩/০৭/২০	৩৩২	১৩১	২০১	৪৩	৬৬	৯২	(২৩)
১৪/০৭/২০	৩৩২	১৪২	১৯০	৪১	৬১	৮৮	(২০)
১৫/০৭/২০	৩৩২	১৪৮	১৮৪	৪৭	৫১	৮৬	(৪)
১৬/০৭/২০	৩৩২	১৫৪	১৭৮	৪০	৫৭	৮১	(১৭)
১৯/০৭/২০	৩৩২	১৭১	১৬১	৩০	৪৯	৮২	(১৯)
২০/০৭/২০	৩৩২	১৫৪	১৭৮	৬৬	১৫	৯৭	৫১
২১/০৭/২০	৩৩২	১২৯	২০৩	৭৫	২৭	১০১	৪৮
২২/০৭/২০	৩৩২	১৩৬	১৯৬	৪৩	৫৪	৯৯	(১১)
২৩/০৭/২০	৩৩২	১৩১	২০১	৫৪	৪৮	৯৯	৬
২৬/০৭/২০	৩৩২	১৩০	২০২	৭৫	২৯	৯৮	৪৬
২৭/০৭/২০	৩৩২	১১০	২২২	৭৪	৪৬	১০২	২৮
২৮/০৭/২০	৩৩২	১০৩	২২৯	৭৯	৫৪	৯৬	২৫
২৯/০৭/২০	৩৩২	১১২	২২০	৯৩	২৭	১০০	৬৬
৩০/০৭/২০	৩৩২	৯৮	২৩৪	৯৮	৪২	৯৪	৫৬

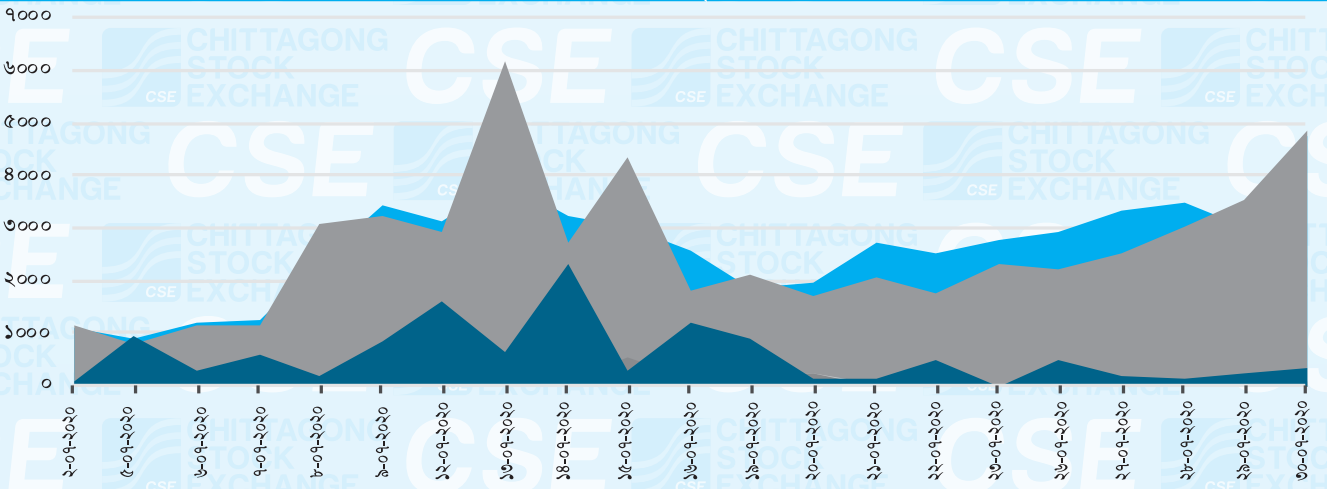
## দৈনিক মূল্যবৃদ্ধিপ্রাপ্ত ও মূল্যহ্রাসপ্রাপ্ত সিকিউরিটিজ : জুলাই ২০২০



## দৈনিক লেনদেনের গতিপ্রকৃতি : জুলাই ২০২০

তারিখ	স্বাভাবিক লেনদেন			স্পট লেনদেন			বান্ধ লেনদেন			বৈদেশিক লেনদেন			ট্রেডিং দিবসের সর্বমোট লেনদেন		
	কনট্রাস্ট সংখ্যা	লেনদেনকৃত শেয়ার ('০০০)	লেনদেনকৃত মূল্য (কোটি টাকা)	কনট্রাস্ট সংখ্যা	লেনদেনকৃত শেয়ার ('০০০)	লেনদেনকৃত মূল্য (কোটি টাকা)	কনট্রাস্ট সংখ্যা	লেনদেনকৃত শেয়ার ('০০০)	লেনদেনকৃত মূল্য (কোটি টাকা)	কনট্রাস্ট সংখ্যা	লেনদেনকৃত শেয়ার ('০০০)	লেনদেনকৃত মূল্য (কোটি টাকা)	কনট্রাস্ট সংখ্যা	লেনদেনকৃত শেয়ার ('০০০)	লেনদেনকৃত মূল্য (কোটি টাকা)
২-০৭-২০২০	১০৮০	১১৭২.১৭	১.৮৮	৩	০.০৯	০.০০	৩	৮৪.০০	০.৪৫	০	০.০০	০.০০	১০৮৬	১২৫৬.২৫১	২.৩৩
৫-০৭-২০২০	৮৮৭	৭৭৪.৬৯	১.৭৮	০	-	-	৭	৯৬২.৬৯	২.৪৬	১	৯৩৭.৫০	৮৫.০৯	৮৯৫	২,৬৭৪.৮৯	৮৯.৩৩
৮-০৭-২০২০	১১৯৩	১১৪১.৩৫	২.৩৩	২	০.০৬	০.০০	৪	২৭১.০০	১.৭৫	১	৯৩৭.৫০	৮৫.০৯	১,২০০	২,৩৪৯.৯১	৮৯.১৭
৭-০৭-২০২০	১২৬০	১১৪৩.৮০	২.১৬	৭	১.৫০	০.০১	৩	৫৭৯.৫৯	১.৪২	০	০.০০	০.০০	১,২৭০	১,৭২৪.৮৮	৩.৫৮
৮-০৭-২০২০	২৩৯১	৩০৬৮.৫৩	৪.৮৮	৮৪	১৩৫.১২	০.১৭	২	১৭০.০০	০.১৮	০	০.০০	০.০০	২,৪৭৭	৩,৩৭৩.৬৫	৫.২৩
৯-০৭-২০২০	৩৪২৪	৩২০৯.৮২	৬.৮১	১১৭	২৬৮.২৮	০.৪০	৬	৮২৪.৯৬	৭.০৮	০	০.০০	০.০০	৩,৫৪৭	৪,৩০৩.০৬	১৪.৩০
১২-০৭-২০২০	৩১১৭	২৯৩২.১৬	৬.০৬	১২৫	১১৭.১৩	০.৩১	৩	১৬১২.০০	৮.৯৯	০	০.০০	০.০০	৩,২৪৫	৪,৬৬১.২৮	১৫.৩৭
১৩-০৭-২০২০	৩৯১৩	৬১৭০.৪৪	১১.৩৭	৪৪	২০.৪৮	০.০৬	৬	৬১৯.০৮	১.৬৩	২৬	৫৬.৬৭	০.১০	৩,৯৮৯	৬,৮৬৬.৪৬	১৩.১৬
১৪-০৭-২০২০	৩২৩৩	২৭৩৩.৬৬	৫.৯১	৮৫	৯২.৮৬	০.২৩	৭	২২৯৭.০০	১১.৫০	০	০.০০	০.০০	৩,৩২৫	৫,১২৩.৫২	১৭.৬৩
১৫-০৭-২০২০	৩০০৯	৪৩২৯.২৩	৮.৮৩	২৭৬	৫৬১.৫৭	০.৬৭	৬	২৯০.৭৯	১.২০	০	০.০০	০.০০	৩,২৯১	৫,১৮১.৫৯	১০.৭০
১৬-০৭-২০২০	২৫৭৯	১৮০৪.৫৪	৩.৯৯	১২৬	১৩৮.৬৪	০.১৮	৩	১১৯৩.৮৮	৩.৮৬	০	০.০০	০.০০	২,৭০৮	৩,১৩৭.০৫	৮.০৩
১৯-০৭-২০২০	১৮৬০	২১০১.৮৮	৩.৭৬	১৬৮	১৭৫.২০	০.৩২	৬	৮৯৬.৯০	২.৭২	০	০.০০	০.০০	২,০৩৪	৩,১৭৩.৯৮	৬.৮১
২০-০৭-২০২০	১৯৩৮	১৭২২.৯১	৪.১৭	২২৮	২৬০.৬৮	০.৩৫	২	১৪৭.৫০	১.৭৭	০	০.০০	০.০০	২,১৬৮	২,১৩১.০৯	৬.২৯
২১-০৭-২০২০	২৬৯৯	২০৫০.৫২	৪.১১	২৬	৬.৫৬	০.০৮	২	১৩৫.০০	১.৬৮	০	০.০০	০.০০	২,৭২৭	২,১৯২.০৮	৫.৮৭
২২-০৭-২০২০	২৫৪৩	১৭৮১.২৫	৪.৪৯	৩০	৮.০৯	০.০৮	২	৪৭০.০০	১.১৩	৪	১১.০০	০.০৮	২,৫৭৯	২,২৩০.৩৫	৫.৭৭
২৩-০৭-২০২০	২৭৭৯	২২৯৯.৫৩	৫.২৫	৩৫	১০.৫১	০.০৫	১	৩.৩০	০.০৮	০	০.০০	০.০০	২,৮১৫	২,৩৩৩.৩৪	৫.৩৮
২৬-০৭-২০২০	২৯১৬	২২১৫.৫০	৫.৮৮	৪৪	৩১.৭৭	০.১১	২	৫০২.২১	১.৭২	০	০.০০	০.০০	২,৯৬২	২,৭৪৯.৪৮	৭.৮১
২৭-০৭-২০২০	৩৩১৯	২৫৪০.২৮	৮.৫৩	১০০	৭৩.৪৮	০.১৬	৩	২০৪.২০	০.৮২	০	০.০০	০.০০	৩,৪২২	২,৮১৭.৯৫	৯.৫১
২৮-০৭-২০২০	৩৪৭০	৩০২২.২৬	৬.৭৫	৬৪	৩৫.৫৯	০.০৯	২	১৩০.০০	০.০৮	০	০.০০	০.০০	৩,৫৩৬	৩,১৮৭.৮৫	৭.২২
২৯-০৭-২০২০	৩০৪৮	৩৫৫৪.৫০	১৩.৩৭	৭৫	৭৪.৪৮	০.১২	৭	২১৭.৪৬	০.৮০	০	০.০০	০.০০	৩,১৩০	৩,৮৪৬.৪৪	১৪.২৯
৩০-০৭-২০২০	৪৭৩০	৪৮৭৩.৫৮	১০.১৫	৫২	৬৬.২৭	০.০৯	৫	৩৫৭.৬৭	১.৫৯	০	০.০০	০.০০	৪,৭৮৭	৫,২৯৭.৫৩	১১.৮৪
সর্বমোট	৫৫৩৮৮	৫৪,৬৪২	১২২.৫৯	১ ৬৯১	২,০৭৮.৩৬	৩.৪৭	৮২	১১৯৬৯.২০	৫৩.২১	৩২	১৯৪২.৬৭	১৭০.৩৫	৫৭,১৯৩	৭০,৬৩২.৬৩	৩৪৯.৬২

## দৈনিক লেনদেনের গতিপ্রকৃতি : জুলাই ২০২০



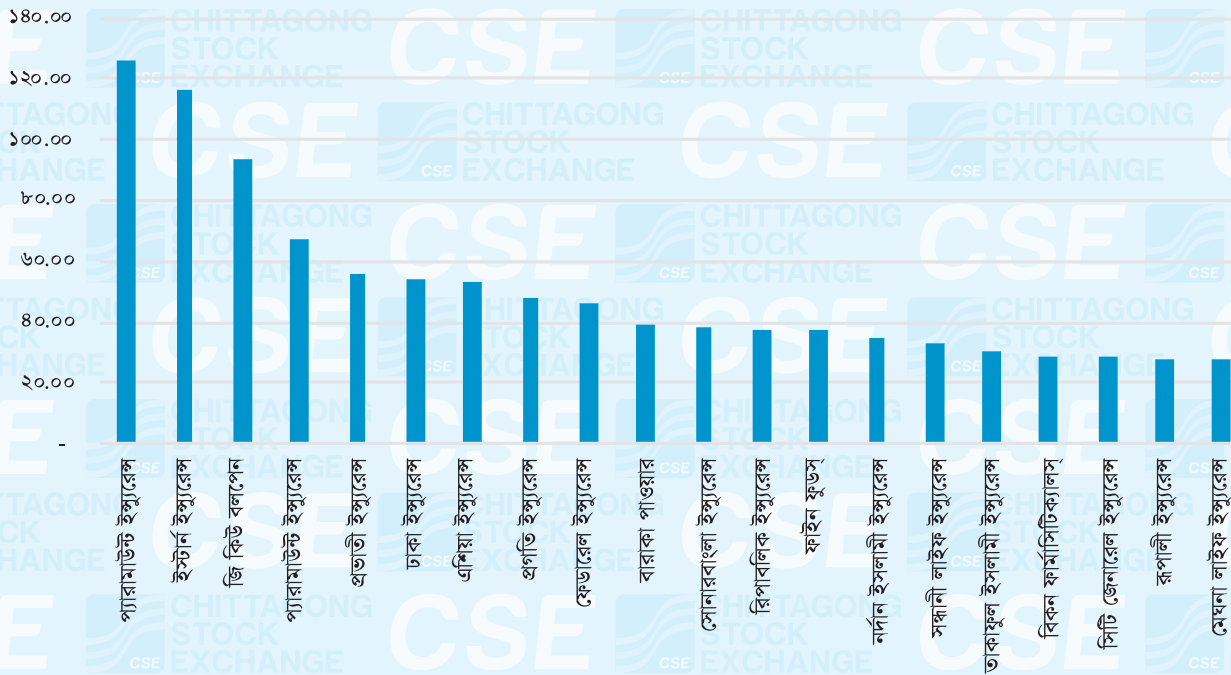
- স্বাভাবিক লেনদেন কনট্রাস্ট সংখ্যা
- স্বাভাবিক লেনদেনকৃত শেয়ার ('০০০)
- স্বাভাবিক লেনদেন মূল্য (লাখ টাকা)
- স্পট লেনদেন কনট্রাস্ট সংখ্যা
- স্পট লেনদেনকৃত শেয়ার ('০০০)
- স্পট লেনদেন মূল্য (কোটি টাকা)
- বান্ধ লেনদেন কনট্রাস্ট সংখ্যা
- বান্ধ লেনদেনকৃত শেয়ার ('০০০)
- বান্ধ লেনদেন মূল্য (কোটি টাকা)



## দর বৃদ্ধিতে শীর্ষ সিকিউরিটিজ : জুলাই ২০২০

কোম্পানির নাম	মাসিক পরিবর্তন %	মাস শেষে বাজারদর ৩০-০৭-২০২০	মাসিক বাজারদর		মাস শেষে বাজার মূলধন (কোটি টাকা)	মোট বাজার মূলধনের %	লেনদেনে মূল্য (লাখ টাকায়)	মোট লেনদেনের %	গ্রুপ	মার্কেট লাইভ/অভিহিত মূল্য	মূল্য আয় অনুপাত	ডিভিডেন্ড ঈন্ড	শেয়ার প্রতি আয় (ভাইলুগেট)	শেয়ার প্রতি বুক ভ্যালু	ডিভিডেন্ড	
			সর্বোচ্চ	সর্বনিম্ন											ক্যাশ (শেয়ার প্রতি)	বোনাস
১ প্যারামাউন্ট ইস্যুরেস	১২৫.৭৮	৯৩.৭০	৯৩.৭০	৪২.০০	৩১৭.৫৩	০.১২	৪৩.৮৫	০.১৩	বি	১০	৮১.৯৫	০.২১	১.১৪	২১.৮৩	০.২০	০.০২
২ ইস্টার্ন ইস্যুরেস	১১৬.৪১	৬৯.৯০	৭০.৭০	৩২.৩০	৩০১.৩৪	০.১১	১৪৭.৩০	০.৪২	এ	১০	১৯.৩৮	২.৮৬	৩.৬১	৪০.৪৬	২.০০	-
৩ জি কিউ বলপেন	৯৪.০৩	১৩০.০০	১৩০.০০	৭৩.৭০	১১৬.০৭	০.০৫	৭৪.০১	০.২১	এ	১০	-	০.৭৭	(১.৭২)	১৪৮.২৩	১.০০	-
৪ প্যারামাউন্ট ইস্যুরেস	৬৭.৬২	৫২.৮০	৫৩.৪০	৩৪.৫০	৩৬৯.৫০	০.১৪	২০.৫৮	০.০৬	এ	১০	১৩.৮২	২.৮৪	৩.৮২	৪৫.০৮	১.৫০	-
৫ প্রভাতী ইস্যুরেস	৫৫.৬৭	৩০.২০	৩০.৬০	১৯.৪০	৮৯.৭০	০.০৩	৪০.১১	০.১১	এ	১০	১৭.০৩	৩.৩১	১.৭৭	১৭.৫৯	১.০০	০%
৬ ঢাকা ইস্যুরেস	৫৪.২৬	৪৩.৫০	৪৮.০০	২৮.২০	১৭৪.৫৪	০.০৭	২৫.১২	০.০৭	এ	১০	২১.৮৮	৩.৪৫	১.৯৯	১৭.৭০	১.৫০	-
৭ এশিয়া ইস্যুরেস	৫৩.২২	২৬.২০	২৬.৫০	১৭.১০	১২৩.৩২	০.০৫	১৫.৯৬	০.০৫	এ	১০	১৩.১৫	৩.৮২	১.৯৯	১৮.৯৫	১.০০	-
৮ প্রগতি ইস্যুরেস	৪৭.৭৩	৫২.০০	৫৩.০০	৩৫.২০	৩৪১.০৭	০.১৩	৮.৮১	০.০৩	এ	১০	১৮.৪২	২.৫০	২.৮২	৪০.২৩	১.৩০	০.০৭
৯ ফেডারেল ইস্যুরেস	৪৬.০৮	১৪.৯০	১৪.৯০	১০.২০	১০০.৮১	০.০৪	১৪৫.৩২	০.৪২	বি	১০	১৮.৮৮	-	০.৭৯	১০.৯৩	-	০.০৫
১০ বারাকা পাওয়ার	৩৯.২০	২৭.৭০	২৭.৮০	১৯.৮০	৬০৯.৫৭	০.২৪	৪১৬.৯৮	১.১৯	এ	১০	২০.২৭	৩.৬১	১.৩৭	৮.৮৫	১.০০	১০%
১১ সোনারবাংলা ইস্যুরেস	৩৮.৩৬	৪২.২০	৪৪.৪০	৩০.৫০	১৬৮.৯৭	০.০৭	১৩৫.২৮	০.৩৯	এ	১০	১৫.৬৩	-	২.৭০	১৪.৯১	-	৬%
১২ রিপাবলিক ইস্যুরেস	৩৭.৮৮	২৭.৩০	২৮.০০	১৯.৮০	১১৮.৩১	০.০৫	৬৮.১৫	০.১৯	এ	১০	১৯.৩৪	-	১.৪১	১৩.৪৭	-	০.১০
১৩ ফাইন ফুডস্	৩৭.৩৩	৬১.৮০	৬৫.৫০	৪৬.০০	৮৬.৩৬	০.০৩	১৪৪.৭৯	০.৪১	বি	১০	২৫.১৫	০.৩২	০.২৫	১০.৮৪	০.২০	৩%
১৪ নর্দান ইসলামী ইস্যুরেস	৩৫.১২	২২.৭০	২৩.৭০	১৬.৭০	৯৬.৮৪	০.০৪	৮.২৯	০.০২	এ	১০	১৩.৭৪	৪.৪১	১.৬৫	২০.৬১	১.০০	০%
১৫ সন্ধানী লাইফ ইস্যুরেস	৩৩.১৫	২৪.১০	২৪.৭০	১৮.১০	২৬৪.৩৭	০.১০	৬.২২	০.০২	এ	১০	-	১২.৪৫	-	-	৩.০০	-
১৬ তাকাফুল ইসলামী ইস্যুরেস	৩০.৩৬	৩৬.৫০	৩৬.৫০	২৭.৫০	১৫৫.৪৪	০.০৬	১৩.৭৬	০.০৪	এ	১০	২২.৩০	১.৩৭	১.৬৪	১৬.০৫	০.৫০	৬%
১৭ বিকন ফার্মাসিটিক্যালস্	২৮.৯৮	৭৭.০০	৭৮.০০	৫৫.৭০	১,৭৭৮.৭০	০.৬৯	১,০১২.৬৩	২.৯০	বি	১০	১৫১.১২	০.৬৫	০.৫১	১২.৯০	০.৫০	-
১৮ সিটি জেনারেল ইস্যুরেস	২৮.৩৬	১৭.২০	১৭.৭০	১৩.৪০	১১৭.২৫	০.০৫	২৩.৬৫	০.০৭	বি	১০	১০.৪৫	২.৯১	১.৬৫	১৪.৮৩	০.৫০	-
১৯ রূপালী ইস্যুরেস	২৭.৬১	২০.৮০	২১.২০	১৬.৩০	১৫৯.৪৬	০.০৬	৩৩.৯০	০.১০	এ	১০	৮.৫০	৪.৮১	২.৪৫	১৯.৯১	১.০০	১০%
২০ মেঘনা লাইফ ইস্যুরেস	২৭.৫৬	৫৬.০০	৫৬.০০	৪৩.৯০	১৮৭.৭২	০.০৭	২.৮১	০.০১	এ	১০	-	৩.৫৭	-	-	২.০০	-

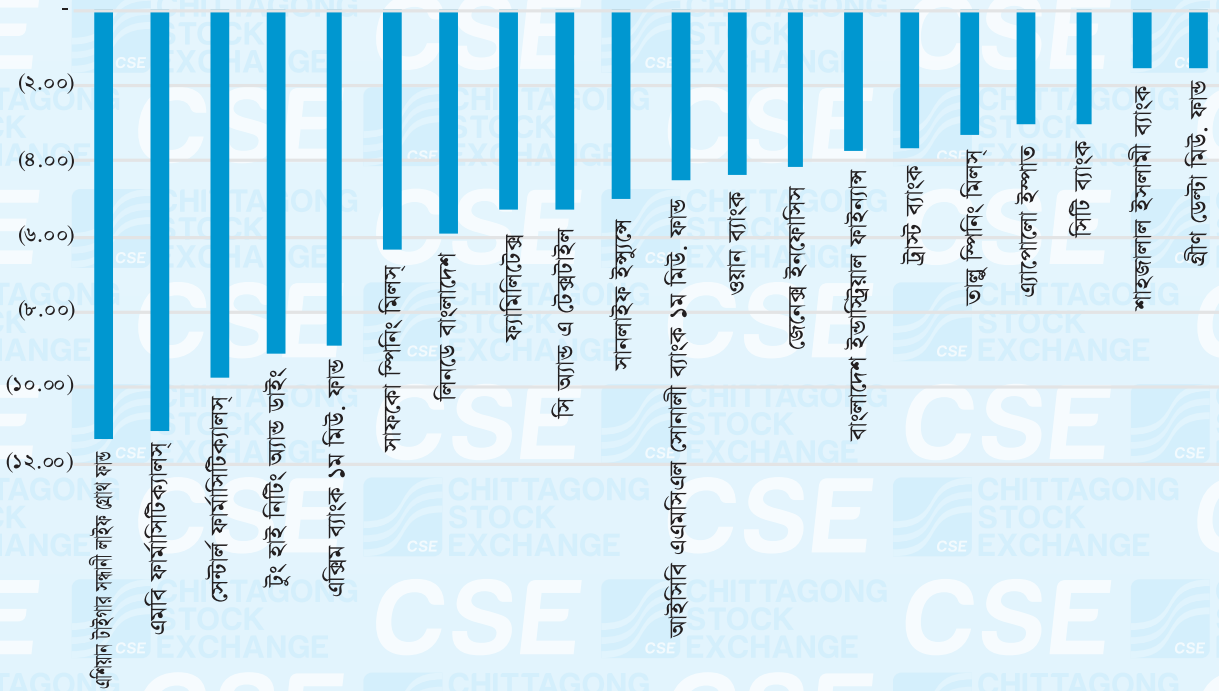
## দর বৃদ্ধিতে শীর্ষ সিকিউরিটিজ : জুলাই ২০২০



## দর হ্রাসে শীর্ষ সিকিউরিটিজ : জুলাই ২০২০

কোম্পানির নাম	মাসিক পরিবর্তন %	মাস শেষে বাজারদর ৩০-০৭-২০২০	মাসিক বাজারদর		মাস শেষে বাজার মূল্য (কোটি টাকা)	শেট বাজার মুখণের %	লেনদেন মূল্য (সাপ টাকি)	শেট লেনদেনের %	গ্রুপ	মার্কেট লট/অতিরিক্ত মূল্য	মূল্য আয় অনুপাত	ডিভিডেন্ড স্কড	শেয়ার প্রতি ডার	শেয়ার প্রতি বুক ভার্স	ডিভিডেন্ড	কাশ (শেয়ার প্রতি)	বোনাস
			সর্বোচ্চ	সর্বনিম্ন													
১ এশিয়ান টাইগার সন্ধানী লাইফ প্রোথ ফান্ড	(১১.৫৯)	৭.০০	৮.৪০	৭.০০	৪৩.২৫	০.০২	৫.৪৪	০.০২	এ	১০.০০	-	১৮.৫৭	-	-	১.৩০	০%	
২ এমবি ফার্মাসিটিক্যালস	(১১.১৪)	৪২২.০০	৪৩০.০০	৪১২.০০	১০১.২৮	০.০৪	২.২৩	০.০১	এ	১০.০০	৩০০.৮০	০.৭১	১.৪০	২৪.০৯	৩.০০	০%	
৩ সেন্টার্ল ফার্মাসিটিক্যালস	(৯.৭৭)	১২.০০	১৩.৪০	১২.০০	১৪৩.৭৬	০.০৬	১৪৯.৯২	০.৪৩	বি	১০.০০	২৫.১৮	০.৮৩	০.৪৮	১৪.৮৭	০.১০	৫%	
৪ টুং হাই নিটিং অ্যান্ড ডাইং	(৯.০৯)	২.০০	২.১০	১.৯০	২১.৩৩	০.০১	২.৬১	০.০১	জেন্ড	১০.০০	২.৪১	-	০.৮৩	১২.৩১	-	০%	
৫ এক্সিম ব্যাংক ১ম মিউ. ফান্ড	(৮.৮৯)	৪.১০	৪.২০	৪.১০	৫৮.৭৪	০.০২	০.২৬	০.০০	এ	১০.০০	-	-	-	-	-	৫%	
৬ সাফকো স্পিনিং মিলস	(৬.৩৬)	১০.৩০	১০.৯০	১০.২০	৩০.৮৮	০.০১	২.৪৯	০.০১	জেন্ড	১০.০০	-	-	(০.৪৯)	১৭.২৩	-	৩%	
৭ লিনডে বাংলাদেশ	(৫.৯০)	১,২২৩.২০	১,৩২৭.০০	১,২২৩.২০	১,৮৬১.৫০	০.৭২	৬.০১	০.০২	এ	১০.০০	১৫.১২	৪.০৯	৮০.৯২	৩৩৫.৬৭	৫০.০০	০%	
৮ ফ্যামিলিটেক্স	(৫.২৬)	১.৮০	১.৯০	১.৮০	৬৩.৭৫	০.০২	৯.৪৫	০.০৩	জেন্ড	১০.০০	-	-	(০.০৮)	১১.৬৩	-	৫%	
৯ সি অ্যান্ড এ টেক্সটাইল	(৫.২৬)	১.৮০	১.৯০	১.৮০	৪৩.০৮	০.০২	২.১৩	০.০১	জেন্ড	১০.০০	১.৭৪	-	১.০৪	১৬.১২	-	০%	
১০ সানলাইফ ইন্স্যুরে	(৫.০০)	১৭.১০	১৮.০০	১৭.১০	৬১.১৫	০.০২	০.১১	০.০০	জেন্ড	১০.০০	-	-	-	-	-	০%	
১১ আইসিবি এএমসিএল সোনালী ব্যাংক ১ম মিউ. ফান্ড	(৪.৫৫)	৮.৪০	৮.৪০	৮.৪০	৮.৪০	০.০৩	১৬৮.০০	০.৪৮	এ	১০.০০	-	৮.৯৩	-	-	০.৭৫	০%	
১২ ওয়ান ব্যাংক	(৪.৩৫)	৮.৮০	৯.৬০	৮.৭০	৭৭৯.১০	০.৩০	৫৯.৯২	০.১৭	এ	১০.০০	৫.৫৩	১১.৩৬	১.৫৯	১৭.২১	১.০০	১০%	
১৩ জেনেক্স ইনফোসিস	(৪.১৪)	৫৭.৯০	৬০.৯০	৫৬.০০	৫৪৩.৩৩	০.২১	১,৯৮২.১৫	৫.৬৭	এ	১০.০০	২৭.৭৭	০.৮৬	২.০৮	১৪.৩০	০.৫০	১৫%	
১৪ বাংলাদেশ ইন্ডাস্ট্রিয়াল ফাইন্যান্স	(৩.৭০)	২.৬০	২.৬০	২.৪০	২৬.১৮	০.০১	০.০২	০.০০	জেন্ড	১০.০০	-	-	(৬.৭৭)	৯.৯১	-	০%	
১৫ ট্রাস্ট ব্যাংক	(৩.৬৬)	২৩.৭০	২৫.৫০	২৩.৫০	১,৫২৪.৬১	০.৫৯	১২.৮৫	০.০৪	এ	১০.০০	৮.১৮	৬.৩৩	২.৯০	২১.৫৮	১.৫০	১০%	
১৬ তালু স্পিনিং মিলস	(৩.৩৩)	২.৯০	৩.৫০	২.৯০	২৫.৯১	০.০১	১.৭৪	০.০০	জেন্ড	১০.০০	-	-	(১.১৩)	১১.৯৭	-	০%	
১৭ এ্যাপোলো ইম্পাত	(৩.০৩)	৩.২০	৩.৩০	২.৯০	১২৮.৪২	০.০৫	৮.০৪	০.০২	বি	১০.০০	৫৯.৯৮	-	০.০৫	১৯.৬০	-	৩%	
১৮ সিটি ব্যাংক	(২.৯৯)	১৬.২০	১৭.৪০	১৬.২০	১,৬৪৬.৫৫	০.৬৪	৮৭.০৪	০.২৫	এ	১০.০০	৭.৪০	৩.৭০	২.১৯	২৪.৫২	০.৬০	৫%	
১৯ শাহজালাল ইসলামী ব্যাংক	(১.৫৫)	১৯.১০	১৯.২০	১৯.১০	১,৮৭১.৯৮	০.৭৩	১৬.৭৫	০.০৫	এ	১০.০০	১৪.৯৯	৫.২৪	১.২৭	১৭.৭০	১.০০	১০%	
২০ গ্রীণ ডেল্টা মিউ. ফান্ড	(১.৫৪)	৬.৪০	৬.৮০	৬.৩০	৯৬.০০	০.০৪	১.৩৩	০.০০	এ	১০.০০	-	৭.৮১	(০.৫২)	-	০.৫০	০%	

## দর হ্রাসে শীর্ষ সিকিউরিটিজ : জুলাই ২০২০





## সর্বনিম্ন পাই অনুপাত : জুলাই ২০২০

## সর্বোচ্চ শেয়ার প্রতি আয় : জুলাই ২০২০

কোম্পানির নাম	মূল্য আয় অনুপাত	গ্রুপ	মার্কেট কাঁচিভিত্তিক মূল্য	মাস শেষে বাজারদর ৩০-০৭-২০২০	শেয়ার প্রতি আয়	ডিভিডেন্ড		কোম্পানির নাম	শেয়ার প্রতি আয়	গ্রুপ	মার্কেট কাঁচিভিত্তিক মূল্য	মাস শেষে বাজারদর ৩০-০৭-২০২০	মূল্য আয় অনুপাত	ডিভিডেন্ড	
						ক্যাশ (শেয়ার প্রতি)	বোনাস							ক্যাশ (শেয়ার প্রতি)	বোনাস
১ জেনারেশন নেস্টি ফ্যাশনস্	১.০০	জেড	১০	২.৪০	০.৪৩	-	১০%	১ রেকিট বেনকিজার	১৩১.০৬	এ	১০	৩.৫৫০.০০	২৭.০৯	১২৫.০০	-
২ সি এন্ড এ টেক্সটাইল	১.৭৪	জেড	১০	১.৮০	১.০৪	-	-	২ ম্যারিকো বাংলাদেশ	৮৪.০১	এ	১০	১,৬৯৯.৮০	২০.২৩	৯৫.০০	-
৩ ইবিএল ১ম মিউঃ ফান্ড	২.১৮	এ	১০	৪.১০	১.৮৮	-	-	৩ লিনডে বাংলাদেশ	৮০.৯২	এ	১০	১,২২৩.২০	১৫.১২	৫০.০০	-
৪ টু হাই নিটিং অ্যান্ড ডাইং	২.৪১	জেড	১০	২.০০	০.৮৩	-	-	৪ বাটা সু	৭২.৭০	এ	১০	৬৯৮.০০	৯.৬০	৩৪.৫০	-
৫ কেয়া কমসেট্র	২.৪২	জেড	১০	২.৯০	১.২০	-	-	৫ ব্রিটিশ আমেরিকান টোব্যাকো	৫৫.৬২	এ	১০	৯০৮.৪০	১৬.৩৩	৫০.০০	২০০%
৬ আইএফআইসি ব্যাংক ১ম মিউঃ ফান্ড	২.৯৩	এ	১০	৪.৬০	১.৫৭	-	-	৬ বার্জার পেইন্টস্ বাংলাদেশ	৫২.২২	এ	১০	১,৩০৮.০০	২৫.০৫	২৯.৫০	-
৭ ফারইস্ট ফাইন্যান্স এন্ড ইনভেস্টমেন্ট	৩.২২	জেড	১০	২.৬০	০.৮১	০.৫০	-	৭ মেঘনা পেট্রোলিয়াম	৩৫.১১	এ	১০	১৬৩.১০	৪.৬৫	১৫.০০	-
৮ ডিবিএইচ ১ম মিউঃ ফান্ড	৩.৪৭	এ	১০	৬.৬০	১.৯০	০.৫০	-	৮ পদ্মা অয়েল	২৯.০৭	এ	১০	১৭০.০০	৫.৮৫	১৩.০০	-
৯ ট্রাস্ট ব্যাংক ১ম মিউঃ ফান্ড	৩.৬০	এ	১০	৪.৭০	১.৩০	-	-	৯ গ্রামীণফোন	২৬.০৪	এ	১০	২৬০.১০	৯.৯৯	১৫.৫০	-
১০ অ্যামেরান্ড ওয়েল ইন্ডাস্ট্রিজ	৩.৯১	জেড	১০	১০.০০	২.৫৬	১.০০	১০%	১০ যমুনা অয়েল	২১.১৯	এ	১০	১৪৬.৭০	৬.৯২	১৩.০০	-
১১ গ্রাইম ব্যাংক ১ম আইসিবি এএমসিএল মিউঃ ফান্ড	৩.৯১	এ	১০	৫.৩০	১.৩৫	০.৭০	-	১১ ন্যাশনাল টি	২০.৬৭	এ	১০	৪৬৮.৮০	২২.৬৮	২.২০	-
১২ রতনপুর স্টীল রি-রোলিং মিলস্	৪.১৬	এ	১০	২৩.২০	৫.৫৮	১.২০	১৭%	১২ স্কয়ার ফার্মাসিটিক্যালস্	১৪.৯৯	এ	১০	১৮০.৬০	১২.০৫	৪.২০	৭%
১৩ আইসিবি এএমসিএল ২য় মিউঃ ফান্ড	৪.২০	এ	১০	৭.৬০	১.৮১	০.৫০	-	১৩ ইউনাইটেড পাওয়ার জেনারেশন	১৪.৯১	এ	১০	২২১.৩০	১৪.৮৫	১৩.০০	১০%
১৪ প্রিমিয়াম ব্যাংক	৪.২৩	এ	১০	৯.৯০	২.৩৪	১.০০	১৫.৫%	১৪ এপেক্স ফুটওয়্যার	১০.৯১	এ	১০	২৫৩.০০	২৩.১৮	৩.৫০	-
১৫ আইসিবি এএমসিএল প্রোডাক্ট মিউঃ ফান্ড স্লিম গ্লান	৪.৩১	এ	১০	৬.২০	১.৪৪	০.৬০	-	১৫ ইবনে ফার্মাসিটিক্যালস্	১০.৭৬	এ	১০	২২৩.৫০	২০.৭৭	৩.০০	১০%
১৬ আইসিবি এএমসিএল ওয় এনআরবি মিউঃ ফান্ড	৪.৫২	এ	১০	৫.৩০	১.১৭	০.৫০	-	১৬ বাংলাদেশ স্টীল রি-রোলিং মিলস্	১০.৬১	এ	১০	৫৫.৬০	৫.২৪	২.৫০	১০%
১৭ মেঘনা পেট্রোলিয়াম	৪.৬৫	এ	১০	১৬৩.১০	৩৫.১১	১৫.০০	-	১৭ অলিম্পিক ইন্ডাস্ট্রিজ	৯.৩৬	এ	১০	১৭০.০০	১৮.১৬	৫.০০	-
১৮ ইসলামী ব্যাংক	৪.৬৭	এ	১০	১৮.৩০	৩.৯২	১.০০	-	১৮ ওয়াটা কেমিক্যালস্	৯.৩১	এ	১০	৩২২.২০	৩৪.৬২	৩.০০	২৫%
১৯ একটিভ ফাইন কেমিক্যালস্	৪.৬৮	বি	১০	১৩.৯০	২.৯৭	০.২০	২০%	১৯ সিসার বাংলাদেশ	৯.২০	এ	১০	১৪৬.৮০	১৫.৯৫	৭.০০	-
২০ মার্কেটাইল ব্যাংক	৪.৬৯	এ	১০	১০.৬০	২.২৬	১.১০	৫%	২০ কোহিনুর কেমিক্যালস্	৮.৬৪	এ	১০	৪৭২.৩০	৫৪.৬৭	২.০০	২০%

## সর্বোচ্চ শেয়ার প্রতি নেট অ্যাসেট ভ্যালু : জুলাই ২০২০

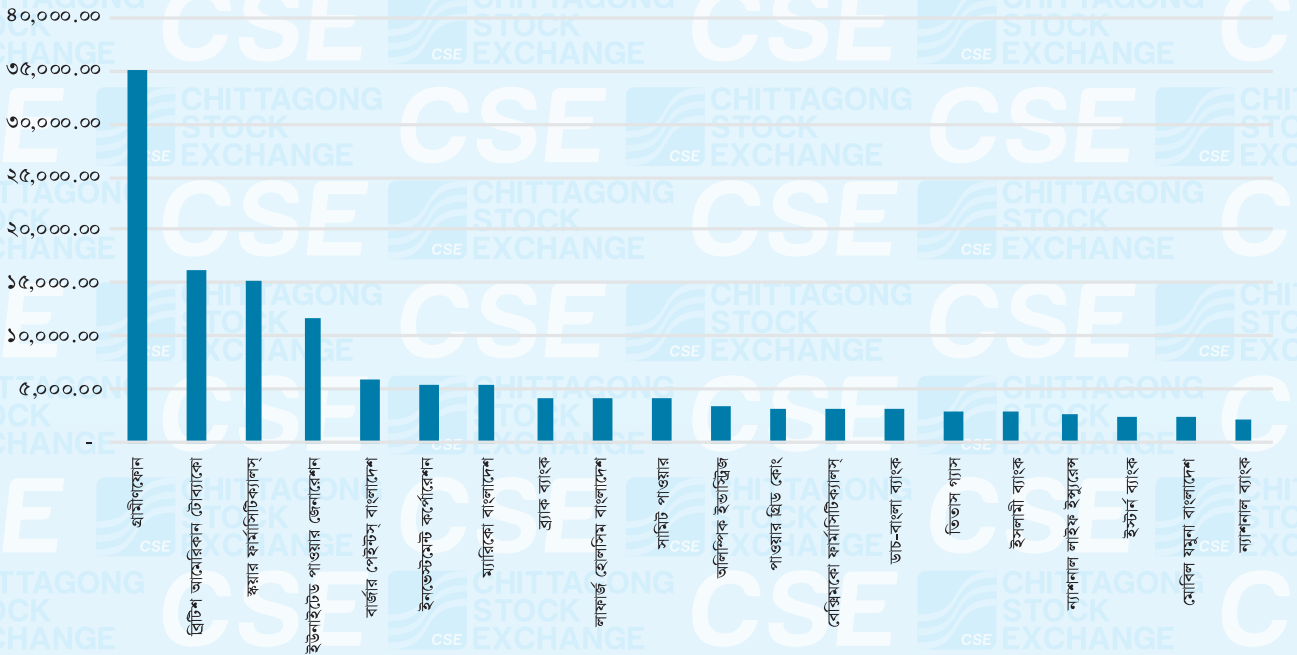
## সর্বোচ্চ ডিভিডেন্ড স্কিম : জুলাই ২০২০

কোম্পানির নাম	শেয়ার প্রতি নেট অ্যাসেট ভ্যালু	গ্রুপ	মার্কেট কাঁচিভিত্তিক মূল্য	মাস শেষে বাজারদর ৩০-০৭-২০২০	শেয়ার প্রতি আয়	ডিভিডেন্ড		কোম্পানির নাম	ডিভিডেন্ড স্কিম	গ্রুপ	মার্কেট কাঁচিভিত্তিক মূল্য	মাস শেষে বাজারদর ৩০-০৭-২০২০	শেয়ার প্রতি আয়	ডিভিডেন্ড	
						ক্যাশ (শেয়ার প্রতি)	বোনাস							ক্যাশ (শেয়ার প্রতি)	বোনাস
১ লিবরা ইনফিউশনস্	১,৩০৯.৮২	এ	১০	৫৪৯.১০	২.৮৭	-	২০%	১ ফারইস্ট ফাইন্যান্স এন্ড ইনভেস্টমেন্ট	১৯.২৩	জেড	১০	২.৬০	০.৮১	০.৫০	-
২ বাংলাদেশ শিপিং কর্পোরেশন	৬০৭.৩০	এ	১০	৪৪.৬০	৩.৬২	১.০০	-	২ এশিয়া টাইগার সন্ধানী প্রোথ ফান্ড	১৮.৫৭	এ	১০	৭.০০	১.০০	১.৩০	-
৩ বাটা সু	৩৫৭.১১	এ	১০	৬৯৮.০০	৭২.৭০	৩৪.৫০	-	৩ এআইবিএল ১ম ইসলামিক মিউঃ ফান্ড	১৭.৮১	এ	১০	৭.৩০	১.৩০	১.৩০	-
৪ লিনডে বাংলাদেশ	২৯৩.৩৪	এ	১০	১,২২৩.২০	৮০.৯২	৫০.০০	-	৪ আইএফআইএল ইসলামিক ১ম মিউঃ ফান্ড	১৭.৫৪	এ	১০	৫.৭০	০.১৫	১.০০	-
৫ আডভান্স কেমিক্যাল ইন্ডাস্ট্রিজ	২৫৪.২৩	এ	১০	২৪০.০০	(১৫.৬২)	১০.০০	১৫%	৫ সাউথইস্ট ব্যাংক	১৭.৫৪	এ	১০	১১.৪০	২.০৮	২.০০	-
৬ এপেক্স ফুটওয়্যার	২৪৯.৫১	এ	১০	২৫৩.০০	১০.৯১	৩.৫০	-	৬ সোস্যাল ইসলামী ব্যাংক	১৭.৩৯	এ	১০	১১.৫০	১.৭১	২.০০	১০%
৭ ন্যাশনাল টি	১৭৯.০৮	এ	১০	৪৬৮.৮০	২০.৬৭	২.২০	-	৭ পপুলার লাইফ ১ম মিউঃ ফান্ড	১৬.৬৭	এ	১০	৪.২০	(০.০২)	০.৭০	-
৮ বার্জার পেইন্টস্	১৭০.৪২	এ	১০	১,৩০৮.০০	৫২.২২	২৯.৫০	-	৮ পিএইচপি ১ম মিউঃ ফান্ড	১৬.৬৭	এ	১০	৪.২০	(০.৩৫)	০.৭০	-
৯ যমুনা অয়েল	১৬৭.৯৬	এ	১০	১৪৬.৭০	২১.১৯	১৩.০০	-	৯ এনএলআই ১ম মিউঃ ফান্ড	১৪.১৪	এ	১০	৯.৯০	১.৪০	১.৪০	-
১০ জি কিউ বলপেন	১৪৯.৮৫	এ	১০	১৩০.০০	(১.৭২)	১.০০	-	১০ এমবিএল ১ম ইসলামিক মিউঃ ফান্ড	১৪.০৮	এ	১০	৭.১০	১.০০	১.০০	-
১১ মেঘনা পেট্রোলিয়াম	১৪৮.০৫	এ	১০	১৬৩.১০	৩৫.১১	১৫.০০	-	১১ জিএসপি ফাইন্যান্স	১৩.৭৪	এ	১০	১৩.১০	২.৪০	১.৮০	-
১২ পদ্মা অয়েল	১৪১.১২	এ	১০	১৭০.০০	২৯.০৭	১৩.০০	-	১২ ভানগার্ড এএমএল বিডি ফাইন্যান্স মিউঃ ফান্ড গ্লান	১৩.৩৯	এ	১০	৫.৬০	০.৭৫	০.৭৫	-
১৩ আরামিট লিমিটেড	১৩৭.৯৭	এ	১০	২১৭.৯০	৩.২৭	৫.০০	-	১৩ ন্যাশনাল ব্যাংক	১৩.৩৩	এ	১০	৭.৫০	১.৩২	১.০০	১০%
১৪ জেএমআই সিরিজ অ্যান্ড মেডিকেল ডিভাইস	১১৬.০৭	এ	১০	২৮২.৮০	০.৩০	৩.০০	-	১৪ গ্রাইম ব্যাংক ১ম আইসিবি এএমসিএল মিউঃ ফান্ড	১৩.২১	এ	১০	৫.৩০	১.৩৫	০.৭০	-
১৫ পাওয়ার প্রিভ	১০৬.৫৭	এ	১০	৪৬.৪০	৫.৩৯	১.৭০	-	১৫ সাউথইস্ট ব্যাংক ১ম মিউঃ ফান্ড	১৩.১৩	এ	১০	৯.৯০	১.৩০	১.৩০	-
১৬ উসমানিয়া গ্লাস শীট	১০৬.২৫	জেড	১০	৪৬.২০	(৬.২১)	-	১০%	১৬ যমুনা ব্যাংক	১২.৫৮	এ	১০	১৫.৯০	৩.০৭	২.০০	-
১৭ এপেক্স ফুডস	১০৬.১৩	এ	১০	১২৪.০০	২.০৭	০.২০	-	১৭ সন্ধানী লাইফ ইস্যুরেন্স	১২.৪৫	এ	১০	২৪.১০	৩.০০	৩.০০	-
১৮ একমি ল্যাবরেটরিজ	৮৬.৮২	এ	১০	৬৪.০০	৬.৮১	৩.৫০	-	১৮ ইউনাইটেড কমার্শিয়াল ব্যাংক	১২.৩০	এ	১০	১২.২০	২.১৮	১.৫০	১০%
১৯ স্কয়ার ফার্মাসিটিক্যালস্	৮৪.১২	এ	১০	১৮০.৬০	১৪.৯৯	৪.২০	৭%	১৯ ইন্টারন্যাশনাল লিজিং এন্ড ফাইন্যান্সিয়াল সার্ভিসেস	১১.৯০	বি	১০	৪.২০	০.৫১	০.৫০	৫%
২০ ইউনিক হোটেল অ্যান্ড রিসোর্টস্	৭৯.৭৬	এ	১০	৩৯.২০	২.০৯	২.০০	-	২০ এনসিবি ব্যাংক	১১.৭৬	এ	১০	১৩.৬০	১.৯৭	১.৬০	৫%

## বাজার মূলধনে শীর্ষ সিকিউরিটিজ : জুলাই ২০২০

কোম্পানির নাম	মাসশেষে বাজার মূলধন (কোটি টাকা)	শেট বাজার মূলধনের %	গ্রুপ	অভিহিত মূল্য	মাসশেষে বাজার দর	৩০-০৭-২০২০	বার্ষিক বাজার দর		মাসিক পরিবর্তন %	দৈনিক মূল্য (লাখ টাকা)	মোট লেনদেনের %	মূল্য আয় অনুপাত	ভিত্তিক স্টক	শেয়ার প্রতি আয়	শেয়ার প্রতি মুক্ত ভালু	ত্রিভিডেড	
							সর্বোচ্চ	সর্বনিম্ন								কাশ (শেয়ার প্রতি)	বোনাস
১ গ্রামীণফোন	৩৫,১১১.৩০	১৩.৬৫	এ	১০	২৬০.১০	৩২৫.০০	২১২.১০	৯.২৯	৫৩৬.৬৯	১.৫৪	৯.৯৯	৫.৯৬	২৬.০৪	২৮.৪০	১৫.৫০	-	
২ ব্রিটিশ আমেরিকান টোব্যাকো	১৬,৩৫১.২০	৬.৩৬	এ	১০	৯০৮.৪০	১,১০১.৯০	৮২৫.০০	-	১৭১৯২.৬১	৪৯.১৮	১৬.৩৩	৫.৫০	৫৫.৬২	১৬৪.০৫	৫০.০০	২০০%	
৩ স্কয়ার ফার্মাসিউটিক্যালস্	১৫,২৪৬.৯৬	৫.৯৩	এ	১০	১৮০.৬০	২১২.৮০	১৫৮.৫০	৪.৭০	১০৪২.০৮	২.৯৮	১২.০৫	২.৩৩	১৪.৯৯	৮০.৪০	৪.২০	৭%	
৪ ইউনাইটেড পাওয়ার জেনারেশন	১১,৬৬২.৪১	৪.৫৩	এ	১০	২২১.৩০	২৮১.০০	১৯৩.১০	০.৭৩	২৯.০৬	০.০৮	১৪.৮৫	৫.৮৭	১৪.৯১	৫৬.১৭	১৩.০০	১০%	
৫ বাজার পেইন্টস্ বাংলাদেশ	৬,০৬৬.২৩	২.৩৬	এ	১০	১,৩০৮.০০	১,৪৫০.০০	১,২১০.০০	০.৪৩	২৮.৪৮	০.০৮	২৫.০৫	২.২৬	৫২.২২	২০৪.২০	২৯.৫০	-	
৬ ইনভেস্টমেন্ট কর্পোরেশন	৫,৪২৫.৮২	২.১১	এ	১০	৭০.৭০	৯৬.০০	৬১.৭০	-	৭.৪৮	০.০২	৯০.২৩	৪.২৪	০.৭৮	৪০.৫২	৩.০০	১০%	
৭ ম্যারিকো বাংলাদেশ	৫,৩৫৪.৩৭	২.০৮	এ	১০	১,৬৪৯.৮০	১,৭৫০.০০	১,৫৫৪.০০	৫.১৯	১.৭৭	০.০১	২০.২৩	৫.৫৯	৮৪.০১	৪৪.০৫	৯৫.০০	-	
৮ ব্র্যাক ব্যাংক	৪,২৪২.৮১	১.৬৫	এ	১০	৩২.০০	৫৬.১০	২৭.২০	-	১৮.৮৮	০.০৫	৮.৫৭	২.৩৪	৩.৭৩	৩২.৯০	০.৭৫	০.০৮	
৯ লাকার্জ হোলসিম বাংলাদেশ	৪,১৬৯.৩৩	১.৬২	এ	১০	৩৫.৯০	৫১.৩০	৩২.২০	-	৩৭১.৬৮	১.০৬	২৪.০০	২.৭৯	১.৫০	১৩.৯৫	১.০০	০%	
১০ সামিট পাওয়ার	৪,১৬৪.৭২	১.৬২	এ	১০	৩৯.০০	৪৪.৭০	৩২.২০	১১.১১	২৬৪.৫৯	০.৭৬	৫.৭২	৩.০৮	৬.৮২	৩২.৪০	১.২০	-	
১১ অলিম্পিক ইভান্সিজ	৩,৬৯৮.৯৬	১.৩২	এ	১০	১৭০.০০	২১৫.০০	১৩২.০০	১২.৫১	৮.৬৭	০.০২	১৮.১৬	২.৯৪	৯.৩৬	৩৬.০৯	৫.০০	-	
১২ পাওয়ার গ্রিড কোং	৩,৩০৭.০৫	১.২৯	এ	১০	৪৬.৪০	৫৪.৯০	৩৮.০০	৭.৯১	৬.৯৯	০.০২	৮.৬১	৩.৬৬	৫.৩৯	১৪৩.৭৬	১.৭০	০%	
১৩ বেস্কিমকো ফার্মাসিউটিক্যালস্	৩,২৬৮.৭৮	১.২৭	এ	১০	৮০.৬০	৮৬.০০	৫৩.০০	১৬.৬৪	৬০২.৫১	১.৭২	১০.৭৫	১.৮৬	৭.৫০	৭২.৯৬	১.৫০	-	
১৪ ডাচ-বাংলা ব্যাংক	৩,১০২.০০	১.২১	এ	১০	৫৬.৪০	৭৩.৫০	৫১.০০	-	৩.৭৫	০.০১	৭.১৫	২.৬৬	৭.৮৯	৫৪.৮৯	১.৫০	১০%	
১৫ তিতাস গ্যাস	৩,০৬৬.৫৯	১.১৯	এ	১০	৩১.০০	৩৬.৭০	২৭.৭০	৪.০৮	৩২.২৩	০.০৯	৬.৬০	৮.৩৯	৪.৭০	৭০.০৮	২.৬০	০%	
১৬ ইসলামী ব্যাংক	২,৯৪৬.২৮	১.১৫	এ	১০	১৮.৩০	২০.৫০	১৫.৫০	৪.৫৭	১৪০.১৯	০.৪০	৪.৬৭	৫.৪৬	৩.৯২	৩৪.৪৫	১.০০	০%	
১৭ ন্যাশনাল লাইফ ইস্যুরেন্স	২,৭১৩.০৫	১.০৫	এ	১০	২৫০.০০	২৯৪.০০	২৪০.০০	৪.১৭	৫.০০	০.০১	-	০.৬০	-	-	১.৫০	-	
১৮ ইস্টার্ন ব্যাংক	২,৫২৪.৭০	০.৯৮	এ	১০	৩১.১০	৩৭.৭০	৩০.০০	-	১.৫৪	০.০০	৮১.২৪	৬.৪৩	০.৩৮	৩১.৯৮	২.০০	১০%	
১৯ মোবিল যমুনা বাংলাদেশ	২,৪১০.৮৮	০.৯৪	এ	১০	৭৬.১০	৮৯.০০	৬১.০০	১৫.১৩	৪৮.৭২	০.১৪	১১.৪৪	৫.৯১	৬.৬৫	৩৫.৬৪	৪.৫০	০%	
২০ ন্যাশনাল ব্যাংক	২,১৯০.৩০	০.৮৫	এ	১০	৭.৫০	৮.৫০	৬.৪০	৪.১৭	২৮০.৪১	০.৮০	৫.৬৮	১৩.৩৩	১.৩২	১৫.২৫	১.০০	১০%	


## বাজার মূলধনে শীর্ষ সিকিউরিটিজ : জুলাই ২০২০



## লেনদেনে শীর্ষ সিকিউরিটিজ : জুলাই ২০২০

কোম্পানির নাম	লেনদেনে মূল্য (লাখ টাকা)	লেনদেনে %	গ্রুপ	অতিরিক্ত মূল্য	মাসশেষে বাজার দর ৩০-০৭-২০২০	মাসিক বাজার দর		মাসিক পরিবর্তন %	মাসশেষে বাজার মূলধন (কোটি টাকা)	শেয়ারের মূল্যের %	মূল্য আয় অনুপাত	ডিভিডেন্ড ঈন্স	শেয়ার প্রতি আয়	শেয়ার প্রতি বুক ভ্যালু		
						সর্বোচ্চ	সর্বনিম্ন							কাশ (শেয়ার প্রতি)	বোনাস	
১ ব্রিটিশ আমেরিকান টোবাকো	১৭১৯২.৬১	৪৯.১৮	এ	১০	৯০৮.৪০	১,১০১.৯০	৮২৫.০০	-	১৬,৩৫১.২০	৬.৪৭	১৬.৩৩	৫.৫০	৫৫.৬২	১৬৪.০৫	৫০.০০	২০০%
২ জেনেরেল ইনফোসিস	১৯২.১৫	৫.৬৭	এ	১০	৫৭.৯০	৭০.০০	৪৯.০০	(৪.১৪)	৫৪৩.৩৩	০.২১	২৭.৭৭	০.৮৬	২.০৮	১৪.৩০	০.৫০	১৫%
৩ স্কয়ার ফার্মাসিটিক্যালস্	১০৪২.৩৮	২.৯৮	এ	১০	১৮০.৬০	২১২.৮০	১৫৫.৫০	৪.৭০	১৫,২৪৬.৯৬	৫.৯৬	১২.০৫	২.৩৩	১৪.৯৯	৮০.৪০	৪.২০	৭%
৪ বিকন ফার্মাসিটিক্যালস্	১০১২.৬৩	২.৯০	বি	১০	৭৭.০০	৮০.০০	৪১.১০	২৮.৯৮	১,৭৭৮.৭০	০.৫০	১৫.১২	০.৬৫	০.৫১	১২.৯০	০.৫০	০%
৫ বেক্সিমকো ফার্মাসিটিক্যালস্	৬০২.৫১	১.৭২	এ	১০	৮০.৬০	৮৬.০০	৫৩.০০	১৬.৬৪	৩,২৬৮.৭৮	১.০৭	১০.৭৫	১.৮৬	৭.৫০	৭২.৯৬	১.৫০	০%
৬ কোহিনূর কেমিক্যালস্	৫৬১.৮১	১.৬১	এ	১০	৪৭২.৩০	৫০৩.০০	৩২৫.০০	-	৯৫৩.২২	০.৩০	৫৪.৬৭	০.৪২	৮.৬৪	৪৩.৬৮	২.০০	২০%
৭ সিলকো ফার্মাসিটিক্যালস্	৫৫৮.৩৩	১.৬১	এ	১০	২২.৪০	৩০.০০	১৮.৪০	-	২৩২.৫৩	০.১০	-	০.৮৯	১.৫৭	২১.০২	০.২০	১০%
৮ গ্রামীণফোন	৫৩৬.৬৯	১.৫৪	এ	১০	২৬০.১০	৩২৫.০০	১১২.১০	৯.২৯	৩৫,১২১.৩০	১৩.৫৮	৯.৯৯	৫.৯৬	২৬.০৪	২৮.৪০	১৫.৫০	০%
৯ যমুনা ব্যাংক	৪৩০.৫০	১.২৪	এ	১০	১৫.৯০	১৯.২০	১৪.৭০	(১.২৪)	১,১৯১.২৭	০.৪৮	৫.১৯	১২.৫৮	৩.০৭	২৪.০৯	২.০০	০%
১০ বারাকা পাওয়ার	৪১৬.৯৮	১.১৯	এ	১০	২৭.৭০	২৮.২০	১৮.০০	৩৯.২০	৬০৯.৫৭	০.২০	২০.২৭	৩.৬১	১.৩৭	৮.৮৫	১.০০	১০%
১১ বেক্সিমকো লিমিটেড	৩৮৫.২১	১.১০	বি	১০	১৩.৩০	১৭.৮০	১১.৪০	২.৩১	১,১৬৫.৫০	০.৫১	৭.৮৩	৩.৭৬	১.৭০	৭১.০৭	০.৫০	০.০৫
১২ লাফার্জ হোল সিম বাংলাদেশ	৩৭৬.৬৮	১.০৬	এ	১০	৩৫.৯০	৫১.৩০	৩২.২০	-	৪,১৬৯.৩৩	১.৮৭	২৪.০০	২.৭৯	১.৫০	১৩.৯৫	১.০০	০%
১৩ বাংলাদেশ সাবমেরিন ক্যাবলস্	৩৬২.৮৮	১.০৪	এ	১০	১০২.৯০	১০৯.০০	৬৭.০০	১৯.১০	১,৬৯৬.৮৮	০.৫৯	২৮.৯৭	১.৫৫	৩.৫৫	৩৮.৭৪	১.৬০	০%
১৪ খুলনা পাওয়ার	৩৪১.৯৮	০.৯৮	বি	১০	৪৭.১০	৬০.৮০	৪০.৭০	৩.০৬	১,৮৭১.৮২	০.৭৯	৮.৩৯	৮.৪৯	৫.৬২	২৫.২০	৪.০০	০%
১৫ এডিএন টেলিকম	৩২৭.১৯	০.৯৪	এন	১০	৩৭.৯০	৫১.১০	২৬.৫০	১৮.৪৪	২৪৫.০৩	০.১০	-	-	-	-	-	-
১৬ ইভো-বাংলা ফার্মাসিটিক্যালস্	৩১৬.০৭	০.৯০	এ	১০	২০.৯০	২৬.৫০	১৫.৬০	১.৪৬	২৩৩.০৫	০.১০	-	০.৯৬	১.৩৯	১২.৩৩	০.২০	৯%
১৭ ন্যাশনাল ব্যাংক	২৮০.৪১	০.৮০	এ	১০	৭.৫০	৮.৫০	৬.৪০	৪.১৭	২,১৯০.৩০	০.৮০	৫.৬৮	১৩.৩৩	১.৩২	১৫.২৫	১.০০	১০%
১৮ সামিট পাওয়ার	২৬৪.৫৯	০.৭৬	এ	১০	৩৯.০০	৪৪.৭০	৩২.২০	১১.১১	৪,১৬৪.৭২	১.৫৪	৫.৭২	৩.০৮	৬.৮২	৩২.৪০	১.২০	০%
১৯ এক্সপোর্ট ইমপোর্ট ব্যাংক	২২০.১৪	০.৬৩	এ	১০	৯.০০	১০.৬০	৮.০০	৩.৪৫	১,২৭১.০৩	০.৪৯	৫.৪৫	১১.১১	১.৬৫	১৯.৯৮	১.০০	০%
২০ হাকানী পাল্ল অ্যান্ড পেপার	২০১.৪৬	০.৫৮	বি	১০	৭৭.৩০	৯২.৫০	৩৯.০০	-	১৪৬.৮৭	০.০৫	১৯০.৪৫	০.২৬	০.৪১	২৬.০৭	০.২০	৩%

## লেনদেনে শীর্ষ সিকিউরিটিজ : জুলাই ২০২০





## ফিরে দেখা : জুন'১৯ - জুলাই'২০

	জুন '১৯	জুলাই '১৯	সেপ্টেম্বর '১৯	অগস্ট '১৯	অক্টোবর '১৯	নভেম্বর '১৯	ডিসেম্বর '১৯	জানুয়ারি '২০	ফেব্রুয়ারি '২০	মার্চ '২০	জুন '২০	জুলাই '২০
তালিকাভুক্ত সিকিউরিটিজের সংখ্যা	৩২৬	৩২৭	৩২৮	৩২৮	৩২৮	৩২৮	৩২৯	৩৩১	৩৩১	৩৩১	৩৩১	৩৩২
% পরিবর্তন	০.৩১	০.৩১	০.৩১	-	-	-	০.৩০	০.৬১	-	-	-	০.৩০
নতুন তালিকাভুক্তি	২	১	১	-	-	-	১	২	-	-	-	১
<b>লেনদেন</b>												
ট্রেডিং দিবস	১৬	২২	১৬	২১	২২	১৯	২০	২২	২০	১৮	২২	২১
মোট লেনদেনকৃত টাকা (কোটি টাকা)	৮৯১.৯৭	৪৭৮.৬৩	৪৭৯.৫১	৫৪৭.৪৭	৪১৪.৯৮	৫১৭.৪৫	৩৯৫.৬৬	৪০৯.৬৮	৬২০.৪২	৪৮৩.৫৭	৯৫২.৬২	৩৪৯.৬২
% পরিবর্তন	৯৫.৯৯	(৪৬.৩৪)	০.১৮	১৪.১৭	(২৪.২০)	২৪.৬৯	(২৩.৫৪)	৩.৫৪	৫১.৪৪	(২২.০৬)	৯৭	(৬৩)
দৈনিক গড় লেনদেন (কোটি টাকা)	৫৫.৭৫	২১.৭৬	২৯.৯৭	২৬.০৭	১৯.১০	২৭.২৩	১৯.৮৩	১৭.৭৪	৩১.৬৩	২৬.৮৭	৪৩.৩০	১৬.৬৫
% পরিবর্তন	১৬৯.৯২	(৬০.৯৭)	৩৭.৭৩	(১৩.০১)	(২৬.৭৪)	৪২.৫৯	(২৭.১৯)	(১০.৫৪)	৭৮.৩০	(১৫.০৫)	৬১.১৫	(৬১.৫৫)
মোট লেনদেনকৃত শেয়ার (০০০)	২৬৪,৫৬২.১৬	১৯২,১২৬.০৬	১২৬,২০৮.১২	১৪৬,০১৫.৪৫	১৮২,১২৫.৬০	১৮৫,৭৬৫.৯৫	১৬৬,৩১১.৭৭	১৭৮,৪৬৫.৯৮	২৫০,০৩৭.৯০	১৩৫,৩৭৪.৯১	১১১,৩৬৬.৬০	৭০৬,৩২.৬৩
% পরিবর্তন	৫৬.২২	(২৭.৩৮)	(৩৪.৩১)	১৫.৬৯	২৪.৭৩	২.০০	(১০.৪৭)	৭.৩১	৪০.১০	(৪৫.৮৬)	(১৭.৭৩)	(৩৬.৫৮)
দৈনিক গড় লেনদেনকৃত শেয়ার (০০০)	১৬,৫৩৫.১৪	৮,৭৩৩.০০	৭,৮৮৮.০১	৬,৯৫৩.১২	৮,২৭৮.৪৪	৯,৭৭৭.১৬	৮,৩১৫.৫৯	৮,১১২.০৯	১২,৫০১.৯০	৭,৫২০.৮৩	৫০৬২.১২	৩৩৬৩.৪৬
% পরিবর্তন	১০৪.৯৬	(২৭.৩৮)	(৩৪.৩১)	১৫.৬৯	২৪.৭৩	২.০০	(১০.৪৭)	(২.৪৫)	৪০.১০	(৩৯.৮৪)	(৩২.৬৯)	(৩৩.৫৬)
লেনদেনকৃত সিকিউরিটিজের মোট সংখ্যা	২৬৫.০০	২৮১.০০	২৩৯.০০	২৭৩.০০	২৬০.০০	২৫০.০০	২৩০.০০	২৪১.০০	২৩৯.০০	১৭৯.০০	১৩৫	২৩৪
মূল্যবৃদ্ধিপ্রাপ্ত সিকিউরিটিজের সংখ্যা	৯৬.০০	৯৬.০০	৪২.০০	৯৫.০০	১৩২.০০	১১৮.০০	৮৪.০০	৭৩.০০	৫৩.০০	৫২.০০	২৫	৯৮
মূল্যহ্রাসপ্রাপ্ত সিকিউরিটিজের সংখ্যা	১২৯.০০	১৬৭.০০	১৮৪.০০	১৫৫.০০	১০৬.০০	১০৫.০০	১০৭.০০	১৪৪.০০	১৬২.০০	১০.০০	১৬	৪২
মূল্য অপরিবর্তিত সিকিউরিটিজের সংখ্যা	১৮.০০	১৮.০০	১৩.০০	২৩.০০	২২.০০	২৭.০০	৩৯.০০	২৫.০০	২৪.০০	১৭.০০	৯৪	৯৪
লেনদেন না হওয়া সিকিউরিটিজের সংখ্যা	৬১.০০	৪৬.০০	৮৯.০০	৫৫.০০	৬৮.০০	৭৮.০০	৯৯.০০	৯০.০০	৯২.০০	১৫২.০০	১৯৭	৯৮
মাসশেষে বাজার মূলধন (কোটি টাকা)	৩২৯,৩৩০.২৮	৩১৩,১৬৮.৬৮	৩০৯,৪৯৩.৯৫	৩০১,৯৭২.৯৭	২৮৪,৪৯৬.১১	২৮৫,৮৬০.১১	২৬৮,৮৮৭.৬০	২৬৯,৮৪৪.৫৫	২৭৪,১১০.৮৬	২৪৪,৫৭১.৬০	২৪৪,৭৫৬.৭১	২৫৭২৭৬.১৭
% পরিবর্তন	২.০৩	(৪.৯১)	(১.১৭)	(২.৪৩)	(৫.৭৯)	০.৪৮	(৫.৯৪)	০.৩৬	১.৫৮	(১০.৭৮)	০.০৮	৫.১২
মাসশেষে বাজার মূলধন (মার্কিন ডলার)	৩৯,৬৭৮.৩৫	৩৭,৭৩১.১৭	৩৭,২৮৮.৪২	৩৬,৩৮২.২৯	৩৪,২৭৬.৬৪	৩৪,৪৪০.৯৮	৩২,৩৯৬.১০	৩২,৫১১.৩৯	৩৩,০২৫.৪০	২৯,৪৬৬.৪৬	২৯৪৮৮.৭৬	৩০৯৯৭.১৩
% পরিবর্তন	২.০৩	(৪.৯১)	(১.১৭)	(২.৪৩)	(৫.৭৯)	০.৪৮	(৫.৯৪)	০.৩৬	১.৫৮	(১০.৭৮)	০.০৮	৫.১২
মোট পরিশোধিত মূলধন (কোটি টাকা)	৭১,২৮৯.৪৩	৭১,৪২৮.০৯	৭১,৪২৮.৭৪	৭১,৫৪৩.২৩	৭১,৬৭৮.৬৬	৭২,২৬২.৭৯	৭৩,০১৮.২৩	৭৩,২৬৫.৭৬	৭৩,২৬৫.৭৬	৭৩,৩০৭.৯৭	৭৩,৫৮৯.৭৬	৭৪,২০৪.০৭
% পরিবর্তন	১.৪৩	০.১৯	০.০০	০.১৬	০.১৯	০.৮১	১.০৫	০.৩৪	(০.০০)	০.০৬	০.৩৮	১.০০
<b>সূচক</b>												
মাসশেষে সিএসই সার্বিক শেয়ার মূল্যসূচক	১৬,৬৩৪.২১	১৫,৭২৫.৪৬	১৫,৫৮০.৬০	১৫,০৪৬.৭৩	১৪,২২১.৭৯	১৪,৩৯২.৪৪	১৩,৫০৫.৭০	১৩,৫৮৬.৪১	১৩,৭৪২.৯৬	১১,৩২৮.০০	১১,৩৩২.৫৮	১১,৪৫৭.০৬
% পরিবর্তন	০.৩১	(৫.৪৬)	(০.৯২)	(৩.৪৩)	(৫.৪৮)	১.২০	(৬.১৬)	০.৬০	১.১৫	(১৭.৫৭)	০.০৪	৫.৫১
মাসশেষে সিএসই-৩০ মূল্যসূচক	১৪,৫৮৯.৬৭	১৩,৮৭৫.৮৩	১৩,৭৩০.৭১	১৩,০৮১.৩২	১২,৬১২.৮০	১২,৪৪৩.৫১	১১,৪৩৯.৮২	১১,৬৭৬.৮৫	১১,৯১২.৩৮	৯,৯৭৫.৫১	৯,৯২৫.১২	১০,৩৮৯.২৯
% পরিবর্তন	২.২৩	(৪.৮৯)	(১.০৫)	(৪.৭৩)	(৩.৫৮)	(১.৩৪)	(৮.০৭)	২.০৭	২.০২	(১৬.২৬)	(০.৫১)	৪.৬৮
মাসশেষে সিএসইএক্স মূল্যসূচক	১০,০৮৪.৬১	৯,৫৫৯.৩১	৯,৪৫৭.৬৬	৯,১৩৯.৬৬	৮,৬৪৬.১১	৮,৭৪৩.৩৭	৮,১৮৭.৯১	৮,২৩৫.৯০	৮,৩৩২.৯৮	৬,৮৫৯.৯০	৬,৮৬২.১৪	৭,২৫০.১৫
% পরিবর্তন	১.৬৯	(৫.২১)	(১.০৬)	(৩.৩৬)	(৫.৪০)	১.১২	(৬.৩৫)	০.৫৯	(৮.৮১)	(১৭.৬৮)	০.০৩	৫.৬৫
মাসশেষে সিএসই ৫০ বেধমার্ক মূল্যসূচক	১,২১৭.০৫	১,১৬৩.৪০	১,১৩৭.৪৬	১,১১১.১১	১,০৫৭.৭৭	১,০৬০.১২	৯৮৯.১২	৯৯৫.৯১	৯৭৭.৮১	৮১৫.০০	৭৩৩.২৭	৮৫৭.৮১
% পরিবর্তন	১.৪৩	(৪.৪১)	(২.২৩)	(২.৩২)	(৪.৮০)	০.২২	(৬.৭০)	০.৬৯	(১.৮২)	(১৬.৬৫)	(১০.০৩)	১৬.৯৮
মাসশেষে সিএসই শরিয়াহ মূল্যসূচক	১,০৮৮.৯১	১,০২৬.৪২	১,০২৩.৩৩	৯৮১.২২	৯২০.১৬	৯২৮.৮৪	৮৫৯.০৩	৮৮২.৭২	৯০১.১৮	৭৯৯.৩০	৮১৬.২৯	৭৭৭.২৮
% পরিবর্তন	২.৭৩	(৫.৭৪)	(০.৩০)	(৪.১১)	(৬.২২)	০.৯৪	(৭.৫২)	২.৭৬	২.০৯	(১৯.০৭)	১১.৯৩	(৪.৭৮)





# সিএসই বাজার পরিক্রমা

## তালিকাভুক্ত সিকিউরিটিজের শেয়ারহোল্ডিং কম্পোজিশন

কোম্পানি আইডি	কোম্পানির নাম	ইস্যুকৃত শেয়ার	পরিচালক/উদ্যোক্তা %	সরকারী বিনিয়োগ %	সহযোগি প্রতিষ্ঠান %	স্ট্র্যাটégিক শেয়ার %	অন্যান্য (আভ্যার লক-ইন) %	ফ্রি ফ্লোট %
<b>জীবন বীমা</b>								
১০০০১	ডেল্টা লাইফ ইস্যুরেস	১২৩৭৫০০০০	৩৬.৬৪	-	-	-	-	৬৩.৩৬
১০০০২	ন্যাশনাল লাইফ ইস্যুরেস	১০৮৫২১৯৮১	৭৭.০৮	-	-	-	-	২২.৯২
১০০০৩	সকানী লাইফ ইস্যুরেস	১০৯৬৯৮৬৩৩	৩১.৫৪	-	-	৬.৫২	-	৬১.৯৪
১০০০৪	পপুলার লাইফ ইস্যুরেস	৬০৪২৮৩৫৮	৩০.৩০	-	-	১৪.৮৯	-	৫৪.৮২
১০০০৫	ফারিস্ট ইসলামী লাইফ ইস্যুরেস	৭৪৭৪২৭৫১	৩২.৬৯	-	-	-	-	৬৭.৩১
১০০০৬	মেঘনা লাইফ ইস্যুরেস	৩৩৫২১৯১৩	২৪.৭৩	-	৩৩.৮৭	-	-	৪১.৪০
১০০০৭	প্রোজেনিভ লাইফ ইস্যুরেস	১৫১৩৩১৫১	৩৯.৪৯	-	-	-	-	৬০.৫১
১০০০৮	প্রগতি লাইফ ইস্যুরেস	১৫৩৫১৫৫১	৪১.৩২	-	-	৫.৬২	-	৫৩.০৭
১০০০৯	প্রাইম ইসলামী লাইফ ইস্যুরেস	৩০৫২০২৩০	৩৮.০৮	-	-	১৬.১৪	-	৪৫.৭৮
১০০১০	রূপালী লাইফ ইস্যুরেস	২৮৮৪৮৭৪৮	৩২.০৭	-	-	-	-	৬৭.৯৩
১০০১১	পদ্মা ইসলামী লাইফ ইস্যুরেস	৩৮৮৮০০০০	৩৪.৭৯	-	-	-	-	৬৫.২১
১০০১২	সানলাইফ ইস্যুরেস	৩৫৭৬০৬৯০	৪০.৮০	-	-	-	-	৫৯.২০
<b>১২ মোট</b>								
<b>সাধারণ বীমা</b>								
১১০০১	রূপালী ইস্যুরেস	৭৬৬৬৫৪১১	৪৭.৬৮	-	-	-	-	৫২.৩২
১১০০২	পিপলস ইস্যুরেস	৪৬২০০০০০	২০.৬৫	-	-	-	-	৭৯.৩৫
১১০০৩	গ্রীন ডেল্টা ইস্যুরেস	৮৮৭৬৩৩০৫	৩৩.৭৪	-	-	৮.০০	-	৫৮.২৬
১১০০৪	রিলিয়্যান্স ইস্যুরেস	১০৫১৬১০৮৭	৬৫.৭৭	-	-	-	-	৩৪.২৩
১১০০৫	জনতা ইস্যুরেস	৪২২৮৩৮২১	৩৮.৫৫	-	-	-	-	৬১.৪৫
১১০০৬	সেন্ট্রাল ইস্যুরেস	৪৭০৮২৮৯৯	৪.৩১	৩.৯৬	-	-	-	৯১.৭৩
১১০০৭	ফেডারেল ইস্যুরেস	৬৭৬৬৮৩০৩	৩৫.৮৮	-	-	-	-	৬৪.১২
১১০০৮	বিডি জেনারেল ইস্যুরেস কোম্পানি	৫৪০২৭২৫৫	১৯.৯২	-	-	২১.৩৪	-	৫৮.৭৪
১১০০৯	প্রগতি ইস্যুরেস	৬৫৫৯৩০২৯	৩৮.১০	-	-	-	০.৬৯	৬১.২০
১১০১০	ফিনিব্ল ইস্যুরেস	৪০৩৪১৫৭২	৪৬.২৬	-	-	-	-	৫৩.৭৪
১১০১১	ইস্টার্ন ইস্যুরেস	৪৩১১০১৪৪	৫০.৯০	-	-	৬.৬২	-	৪২.৪৮
১১০১২	ইন্টারন্যাশনাল ইস্যুরেস	৭৭৫৫৯৪৮৪	৪১.৮৪	-	-	-	-	৫৮.১৬
১১০১৩	প্রাইম ইস্যুরেস	৪০৮৭৭৪৯৮	৫৫.৮০	-	-	-	-	৪৪.২০
১১০১৪	পাই ওনিয়ার ইস্যুরেস	৬৯৯৮০৬২৫	৪৫.৬৫	-	-	১০.০০	-	৪৪.৩৫
১১০১৫	নিতল ইস্যুরেস	৪০২০৭৬৩৯	৩৩.০০	-	-	১৫.৯২	-	৫১.০৮
১১০১৬	এশিয়া গ্যারান্টিড জেনারেল ইস্যুরেস	৪২৩৫০০০০	৪২.৮৩	-	-	-	-	৫৭.১৭
১১০১৭	সোনার বাংলা ইস্যুরেস	৪০০৪১৪৪৫	৩৬.৭৭	-	-	-	-	৬৩.২৩
১১০১৮	প্যারামাউন্ট ইস্যুরেস	৩৩২২৩০১২	৪৮.৪৮	-	-	৮.৮৯	-	৪২.৬২
১১০১৯	সিটি জেনারেল ইস্যুরেস	৬৮১৬৬১২২	৩৬.০৬	-	-	-	-	৬৩.৯৪
১১০২০	কন্টিনেন্টাল ইস্যুরেস	৩৮১০০১০২	৩১.৯০	-	-	-	-	৬৮.১০
১১০২১	তাকাফুল ইসলামী ইস্যুরেস	৪২৫৮৬৯৭৭	৫০.৮২	-	-	৬.১৫	০.০১	৪৩.০১
১১০২২	স্ট্যান্ডার্ড ইস্যুরেস	৪৩২৯৬৫৯২	৫২.৪০	-	-	-	-	৪৭.৬০
১১০২৩	নর্দান জেনারেল ইস্যুরেস	৪২৬৯৬৯১১	২৯.৩৪	-	-	-	-	৭০.৬৬
১১০২৪	রিপাবলিক ইস্যুরেস	৪৩৩৩৮৫৩১	৫০.১৪	-	-	৫.০১	-	৪৪.৮৪
১১০২৫	মার্কেটইল ইস্যুরেস	৪৩০৯৫৩৬০	৩০.৭০	-	-	-	-	৬৯.৩০
১১০২৬	এশিয়া ইস্যুরেস	৪৭০৬৯৮৫৮	৪৪.৯৩	-	-	-	-	৫৫.০৭
১১০২৭	ইসলামী ইস্যুরেস	৩৫৫৮০৮৭৮	৩৯.৪৯	-	-	-	-	৬০.৫১
১১০২৮	প্রভাতি ইস্যুরেস	২৯৭০২৫০৪	৩০.১৭	-	-	-	-	৬৯.৮৩
১১০২৯	ঢাকা ইস্যুরেস	৪০১২৫০০০	৬১.৩৫	-	-	-	-	৩৮.৬৫
১১০৩০	বাংলাদেশ ন্যাশনাল ইস্যুরেস	৪৪২৫০০০০	৫০.৫০	-	-	-	-	৪৯.৫০
<b>৩০ মোট</b>								

কোম্পানি আইডি	কোম্পানির নাম	ইস্যুকৃত শেয়ার	পরিচালক/উদ্যোক্তা %	সরকারী বিনিয়োগ %	সহযোগি প্রতিষ্ঠান %	স্ট্র্যাটégিক শেয়ার %	অন্যান্য (আভ্যার লক-ইন) %	ফ্রি ফ্লোট %
<b>বস্ত্রশিল্প</b>								
১২০০১	প্রাইম টেক্সটাইল	৩৮২০০০০০	৫০.০০	-	-	-	-	৫০.০০
১২০০২	এপেক্স স্পিনিং	৮৪০০০০০	৫৪.৮১	-	৩.৩৩	১৭.০১	-	২৪.৮৬
১২০০৩	দুলামিয়া কটন	৭৫৫৬৬০০	৩৩.১৬	-	-	-	-	৬৬.৮৪
১২০০৪	বেল্লিকো সিনথেটিক্স	৮৬৭১২৩৫৯	৩২.২৪	-	-	৩.৪৩	-	৬৪.৩৩
১২০০৫	আলফ ইন্ডাস্ট্রিজ	৪৪২৫১৬৬৯	৩৩.৩৫	-	-	-	-	৬৬.৬৫
১২০০৬	আলটেক্স ইন্ডাস্ট্রিজ	৫৫৯৬৮০০০	৪০.৭৪	-	-	-	-	৫৯.২৬
১২০০৭	সোনারগাঁও টেক্সটাইল	২৬৪৬৭০৫৬	৪৪.৫৫	০.০০	-	-	-	৫৫.৪৫
১২০০৮	ডেল্টা স্পিনার্স	১৬৬৪৮১৯৬৪	১৮.০৭	-	-	-	-	৮১.৯৩
১২০০৯	এইচ. আর. টেক্সটাইল	২৫৩০০০০০	৫০.৬৩	-	-	-	-	৪৯.৩৭
১২০১০	আলগিয়া ইয়ার্ন	১৭৮৬৭৮০০	৪৭.২৩	-	-	-	-	৫২.৭৭
১২০১১	সায়হাম টেক্সটাইল মিলস	৯০৫৬২৫০০	৩৩.৭০	-	-	২৬.৬১	-	৩৯.৬৯
১২০১২	সায়ফো স্পিনিং	৯৯৮১৭১৫	৩০.০০	-	-	-	-	৭০.০০
১২০১৩	ভালু স্পিনিং মিলস	৮৯৩৩৫৩৭৫	২৯.০৪	-	-	১২.২৫	-	৫৮.৭১
১২০১৪	মিথুন নিটিং অ্যান্ড ডায়িং	৩২৪৯১১৬২	১৭.২০	-	-	-	-	৭৩.৬৪
১২০১৫	স্বয়ং টেক্সটাইল	১৯৭২৫২০০০	৬১.৮৩	-	-	-	-	৩২.৯৫
১২০১৬	মেট্রো স্পিনিং	৬১৬৯২৭৫	২৬.২০	-	-	-	-	৭৩.৮০
১২০১৭	ম্যাকসস স্পিনিং	২৩২৩২৫০৮	২৯.৬৬	-	-	-	-	৭০.৩৪
১২০১৮	দ্য ঢাকা ডায়িং	৮৭১৫৩৪৩	৩০.৪৫	০.০০	-	-	-	৬৯.৫৫
১২০১৯	আর. এন. স্পিনিং	৩৯২৫৪৮৩৪	৩০.০০	-	-	-	-	৭০.০০
১২০২০	মালেক স্পিনিং	১৯৩৬০০০০	৪৭.৩৬	-	-	১৬.৫৬	-	৩৬.০৭
১২০২১	জাহিদেজ ইন্ডাস্ট্রিজ	৮১৮২৮৫৪৯	৩৬.৯৩	-	-	-	-	৬৩.০৭
১২০২২	সায়হাম কটন মিল	১৪৮৭৭৫০০০	৪২.৪০	-	-	-	-	৫৭.৬০
১২০২৩	জেনারেল নেক্সট ফ্যাশনস	৪৯৪৯৭৪৫৫	১৩.৮২	-	-	১০.৫১	-	৭৫.৬৭
১২০২৪	এনভয় টেক্সটাইলস লি.	১৬৭৭৩৪৭৬	৪৫.৫৮	-	-	১০.৫৯	-	৪৩.৮৩
১২০২৫	আরপন ডেনিমস লিমিটেড	১২৫৯৭৬৩০	৩৬.০৮	-	-	১১.৬৬	-	৫২.২৫
১২০২৬	ফ্যামিলিটেক্স (বিডি) লি.	৩৫৫১৬০৩৮	৪.০১	-	-	-	-	৯৫.৯৯
১২০২৭	প্যারামাউন্ট টেক্সটাইল	১৪৭৬৯৪৮১৪	৬০.৯৫	-	-	-	-	৩৯.০৫
১২০২৮	মোজাকফার হোসেন স্পিনিং মিলস	১০০৯৯৩৩৭৪	৩৯.৬১	-	-	-	-	৬০.৩৯
১২০২৯	মতিব স্পিনিং মিলস	৯৪৯৯০০০০	৩২.৪৪	-	-	৩৫.৪৯	৯.৯৫	২১.৮২
১২০৩০	HWA গয়েল টেক্সটাইলস	৫৬০০০০০০	৫০.৮৩	-	-	-	-	৪৯.১৭
১২০৩১	ফরিস্ট নিটিং অ্যান্ড ইন্ডাস্ট্রিজ	২১৪৫৫০৯০	৬৭.২০	-	-	-	-	৩২.৮০
১২০৩২	TUNG HAI নিটিং অ্যান্ড ডায়িং	১০৬৬৫৩০৩০	৩০.০৪	-	-	-	-	৬৯.৯৬
১২০৩৩	হামীদ ফেল্টেক্স	৯১০৫৭৩২	৫১.০৮	-	-	-	-	৪৮.৬২
১২০৩৪	C&A টেক্সটাইল	২৩৯৩১৬০০০	২২.১৫	-	-	-	-	৭৭.৮৫
১২০৩৫	শাশা ডেনিমস	১৩৪৩১৯৯১৫	৩৭.৫৭	-	-	৬.৮৪	-	৫৫.৫৯
১২০৩৬	জাহীন স্পিনিং	১১৩৮২৮৩৮	৩১.১০	-	-	৬.১৮	-	৬২.৭২
১২০৩৭	তোশরিকা ইন্ডাস্ট্রিজ	৬৬৩২৬৯৪৬	৪৯.৭১	-	-	-	-	৫০.২৯
১২০৩৮	সীমেন্ট ইন্ডাস্ট্রিজ	৭৯৫৯৫৩৮১	৩০.৬৯	-	-	-	-	৬৯.৩১
১২০৩৯	রিজেন্ট টেক্সটাইল মিলস	১২৭৩৩৮৭৫	৫৪.৫৫	-	-	-	-	৪৫.৪৫
১২০৪০	জাগন সুয়েটার	১৭৪৫৭০০০০	৩২.১৭	-	-	-	-	৬৭.৮৩
১২০৪১	এভিস টেক্সটাইলস	১৭৪২৪০০০০	৩৬.৬৭	-	-	-	-	৬৩.৩৩
১২০৪২	প্যাসিফিক ডেনিমস লি.	১৬৫২১১৬৪০	৩০.৯৭	-	-	-	-	৬৯.০৩
১২০৪৩	শেপহাট ইন্ডাস্ট্রিজ	১৫০২৮৯২৪২	৫১.৪৮	-	-	-	-	৪৮.৫২
১২০৪৪	নূরানী ডাইং এন্ড ইন্ডাস্ট্রিজ	১১১৪৭৭০০০	৩০.৯৩	-	-	৩.২১	-	৬৫.৮৬
১২০৪৫	কুইন সাইড টেক্সটাইল মিলস	১২১১৮১৫০০	৫০.২৩	-	-	-	-	৪৯.৭৭
১২০৪৬	আমান কটন	১০০৮৩৩৩৩	৭২.২০	-	-	-	-	২৭.৮০
১২০৪৭	VFS শ্রেড ডায়িং	১০২৫০৪৯০৮	৩০.৮৮	-	-	১৮.৩০	-	৫০.৮২
১২০৪৮	ML ডায়িং	২২১৩৬৫৮০০	৩১.৪০	-	-	২৬.১০	১৭.৮৯	২৪.৬১
১২০৪৯	কাট্টীলী টেক্সটাইল	১০৭৬৯০০০০	৩০.৩২	-	-	-	-	৬৯.৬৮
১২০৫০	এসকয়ার নীট কমপোজিট	১৩৪৮৯৫৩৩	৪৬.৯৭	-	-	২১.৯৩	-	৩১.১০
১২০৫১	নিউ লাইন ক্লথিং	৭৪৭৯৩০০০	৩০.৮২	-	-	-	-	৬৯.১৮
১২০৫২	রিং শাইন টেক্সটাইলস	৫০০৩১০০৪	৩১.৫৪	-	-	৩৩.২৯	-	৩৫.১৬



তালিকাত্ত্ব সিকিউরিটিজের শেয়ারহোল্ডিং কম্পোজিশন

Table with 7 columns: কোম্পানি আইডি, কোম্পানির নাম, ইস্যুকৃত শেয়ার, পরিচালক/উদ্যোক্তা %, সরকারী বিনিয়োগ %, সহযোগি প্রতিষ্ঠান %, স্ট্র্যাটজিক শেয়ার %, জন্মান (আভার লক-ইন) %, ফ্রি ফ্লোট %. Rows include sectors like ঔষধ এবং রসায়ন, খাদ্য এবং আনুষঙ্গিক, সিমেন্ট, and মোট.

Table with 7 columns: কোম্পানি আইডি, কোম্পানির নাম, ইস্যুকৃত শেয়ার, পরিচালক/উদ্যোক্তা %, সরকারী বিনিয়োগ %, সহযোগি প্রতিষ্ঠান %, স্ট্র্যাটজিক শেয়ার %, জন্মান (আভার লক-ইন) %, ফ্রি ফ্লোট %. Rows include sectors like প্রকৌশল, চামড়া শিল্প, and সেবা.

## তালিকাভুক্ত সিকিউরিটিজের শেয়ারহোল্ডিং কম্পোজিশন

কোম্পানি আইডি	কোম্পানীর নাম	ইস্যুকৃত শেয়ার	পরিচালক/উদ্যোক্তা %	সরকারী বিনিয়োগ %	সহযোগি প্রতিষ্ঠান %	ঐচ্ছিক শেয়ার %	অন্যান্য (সোভার লক-ইন) %	ফ্রি ফ্লোট %
<b>কাগজ ও মুদ্রণশিল্প</b>								
১৯০০৬	সিনোবাংলা ইন্ডাস্ট্রিজ	১৯,৯৯৬,৬০০	৩০.৬১	-	-	-	-	৬৯.৩৯
১৯০০৮	মিরাকল ইন্ডাস্ট্রিজ	৩৩,৮৬৩,৫১৫	৩০.০০	-	-	-	-	৭০.০০
১৯০০৯	হাকানী পাল্প অ্যান্ড পেপার	১৯,০০০,০০০	৫৩.১৫	-	-	৮.৩২	-	৩৮.৫৩
১৯০১০	খুলনা প্রিন্টিং অ্যান্ড প্যাকেজিং	৭৩,০৪০,০০০	৩৯.৭৬	-	-	-	-	৬০.২৪
১৯০১১	বসুন্ধরা পেপার মিলস	১৭৩,৭৯১,৪৪১	৭০.৮৬	-	-	-	-	২৯.১৪
<b>৫ মোট</b>								
<b>জ্বালানী ও শক্তি</b>								
২০০০২	পদ্মা অয়েল	৯৮,২৩২,৭৫০	২.০৬	৫০.৩৫	-	১০.৮৮	-	৩৬.৭২
২০০০৪	সামিট পাওয়ার	১,০৬৭,৮৭৭,২৩৯	৬৬.৮৭	-	-	-	-	৩৩.১৩
২০০০৫	ঢাকা ইলেকট্রিক সাপ্লাই কোম্পানি	৩৯৭,৫৬৯,৮০৪	-	৬৭.৬৩	-	-	-	৩২.৩৭
২০০০৬	পাওয়ার গ্রিড কোং অব বাংলাদেশ	৭১২,৭২৬,৯৯১	৮৪.৬৪	-	-	৫.১৩	-	১০.২৩
২০০০৭	যমুনা অয়েল	১১০,৪২৪,৬০০	-	৬০.০৮	-	-	-	৩৯.৯২
২০০০৮	মেঘনা পৌত্রোলিয়াম	১০৮,২১৬,১০৮	৫৮.৬৭	-	-	-	-	৪১.৩৩
২০০০৯	তিতাস গ্যাস	৯৮৯,২২১,৮৩১	০.০০	৭৫.০০	-	-	-	২৫.০০
২০০১০	খুলনা পাওয়ার	৩৯৭,৪১৩,১৭৯	৬৯.৯৯	-	-	-	-	৩০.০১
২০০১১	বারাকা পাওয়ার	২২০,০৬১,৩৬৬	১৮.০১	-	-	০.৯৭	-	৮১.০২
২০০১২	এমজেএল বাংলাদেশ	৩১৬,৭৫২,০২৭	৭১.৫৩	-	-	-	-	২৮.৪৭
২০০১৩	লিনতে বাংলাদেশ	১৫,২১৮,২৮০	৬০.০০	-	-	১৩.৩৫	-	২৬.৬৫
২০০১৪	জিবিবি পাওয়ার	১০১,৮০৩,৫৪৮	৩২.০১	-	-	-	-	৬৭.৯৯
২০০১৬	সিডিও পেট্রোলিয়াম কোম্পানি	২৫,২৪৫,০০০	৫০.০০	-	-	৫.৭৭	-	৪৪.২৩
২০০১৭	সাহাজীবাজার পাওয়ার কোং	১৬৯,১৬৮,০৭১	৬৩.০০	-	-	-	-	৩৭.০০
২০০১৮	ইন্টাইটেড গ্যাস কোম্পানি অফ বাংলাদেশ	৫২৬,৯৯৫,৭০০	-	-	-	৯০.০০	-	১০.০০
২০০১৯	ডব্লিউ পাওয়ার	৮৬,৬২৫,০০০	৩০.৬৬	-	-	-	২.৮২	৬৬.৫২
২০০২০	ইন্ডাকো রিস্কোয়েলিং স্টেশন	১৩১,২৬০,৮০০	৬৬.৬১	-	-	-	-	৩৩.৩৯
<b>১৭ মোট</b>								
<b>বিনিয়োগ</b>								
২১০১৬	গ্রামীণ ওয়ান : ক্লীম টু	১৮২,৩৯৭,৯০১	২০.৫২	-	-	২৯.৪০	-	৫০.০৮
২১০১৭	গ্রাইম ফাইন্যান্স ১ম মিউঃ ফান্ড	২০,০০০,০০০	২.০০	-	-	-	-	৯৮.০০
২১০১৮	ইবিএল ফার্স্ট মিউঃ ফান্ড	১৪৪,৭৫৪,২২২	২.০০	-	-	৬০.৭৯	-	৩৭.২১
২১০১৯	আইসিবি এএসএল ২য় মিউঃ ফান্ড	৫০,০০০,০০০	-	-	-	৪১.৮৮	-	৫৮.১২
২১০২০	আইসিবি এএসএল প্রোভিডেন্ট মিউঃ ফান্ড	৭৫,০০০,০০০	১০.০০	-	-	১৭.৪৬	-	৭২.৫৪
২১০২১	ট্রাস্ট ব্যাংক ফার্স্ট মিউঃ ফান্ড	৩০৩,৫৮৬,৬৭৫	১.৫১	-	-	৩৭.৪৬	০.১৮	৬০.৮৫
২১০২২	গ্রাইম ফার্স্ট আইসিবি এএসএল মিউঃ ফান্ড	১০০,০০০,০০০	২০.০০	-	-	৩৫.১৯	-	৪৪.৮১
২১০২৩	জিবিবিএইচ ১ম মিউঃ ফান্ড	১২০,০০০,০০০	১৬.৬৭	-	-	২৮.২৪	-	৫৫.০৯
২১০২৪	আইএফআইসি ব্যাংক ১ম মিউঃ ফান্ড	১৮২,১৬৭,৯৬৪	২.০৮	-	-	৪০.৮৮	০.০০	৩৮.২৯
২১০২৫	কিনিল্লি ফিন্যান্স ফার্স্ট মিউঃ ফান্ড	৬০,০০০,০০০	৩৩.৩৩	-	-	১৪.৬৭	-	৫১.৯৯
২১০২৬	আইসিবি এএসএল ৩য় এনআরবি মিউঃ ফান্ড	১০০,০০০,০০০	১০.০৩	-	-	৩৩.৭১	-	৫৬.২৬
২১০২৭	ফার্স্ট জনতা ব্যাংক মিউঃ ফান্ড	২৮৯,৯২৩,৩৪৮	২৫.০০	-	-	১৪.৭৮	০.০০	৬০.২২
২১০২৮	গ্রীণ ডেন্টা মিউঃ ফান্ড	১৫০,০০০,০০০	৮.৩৩	-	-	২৮.৫৭	০.০০	৬৩.১০
<b>৩৮ মোট</b>								
<b>ব্যাংকিং</b>								
২২০০২	এবি ব্যাংক	৭৫৮,১৩০,৩১৫	২৯.২৫	০.৫৭	-	-	-	৭০.১৮
২২০০৩	ন্যাশনাল ব্যাংক	২,৯২০,৩৯৮,৭০৪	৩১.২২	-	-	-	-	৬৮.৭৮
২২০০৪	ইউনাইটেড কমার্শিয়াল ব্যাংক	১,১৫৯,৫৪৩,৭১৯	৩৬.৬৮	০.৮১	-	-	-	৬২.৫১
২২০০৫	রূপালী ব্যাংক	৪১৪,১৬৮,৬৩২	০.০০	৯০.১৯	-	-	-	৯.৮১
২২০০৬	সিটি ব্যাংক	১,০১৬,৩৮৬,৬৬১	২৮.১৯	০.০০	-	-	৪.৫৪	৬৭.২৭
২২০০৭	পূর্বালী ব্যাংক	১,০২৮,২৯৪,২১৮	৩০.০৩	০.০০	-	-	-	৬৯.৯৭
২২০০৮	ইসলামী ব্যাংক	১,৬০৯,৯৯০,৬৬৮	৪৮.৯৩	০.০০	-	১৬.৪০	-	৩৪.৬৭
২২০১০	আইএফআইসি ব্যাংক	১,৪৭২,৬১২,৬০৮	৪.৪১	৩২.৭৫	-	-	-	৬২.৮৪
২২০১২	আল আরাফা ইসলামী ব্যাংক	১,০৬৪,৯০২,১৮৫	৪১.৫৪	-	-	-	-	৫৮.৪৬
২২০১৩	গ্রাইম ব্যাংক	১,১৩২,২৮৩,৪৭৭	৩৮.৯২	-	-	৬.০০	-	৫৫.০৯
২২০১৪	ঢাকা ব্যাংক	৮৫৩,২১১,৮১৯	৪০.৬২	-	-	-	-	৫৯.৩৮
২২০১৫	সাইথইস্ট ব্যাংক	১,১৫৯,৯৪১,৯৭২	২৫.১৩	-	-	৬.৪০	-	৬৮.৪৭
২২০১৬	এনসিসি ব্যাংক	৯২৭,৩৭৮,৯০৩	৩৮.৭৪	-	-	-	-	৬১.২৬



## তালিকাভুক্ত সিকিউরিটিজের শেয়ারহোল্ডিং কম্পোজিশন

কোম্পানি আইডি	কোম্পানির নাম	ইস্যুকৃত শেয়ার	পরিচালক/উদ্যোক্তা %	সরকারী বিনিয়োগ %	সংযোগি প্রতিষ্ঠান %	স্ট্রাটেজিক শেয়ার %	অন্যান্য (আন্তর লক-ইন) %	ফ্রি ফ্লোট %
২২০১৭	ডাচ বাংলা ব্যাংক	৫০০০০০০০	৮৬.৯৯	-	-	-	-	১৩.০১
২২০১৮	মিউচুয়াল ট্রাস্ট ব্যাংক	৭০৩৪৫৯৪৪৬	৪৩.৯০	-	-	-	-	৫৬.১০
২২০২০	স্ট্যান্ডার্ড ব্যাংক	৯৫৮০৮৬৪৬৫	৩৯.৬৩	-	-	-	-	৬০.৩৭
২২০২১	ওয়ান ব্যাংক	৮৪৩১৮৭০৫২	৩০.০২	-	-	-	-	৬৯.৯৮
২২০২২	ব্যাংক এশিয়া	১১৬৫৯০৬৮৬০	৫১.২০	-	-	-	-	৪৮.৮০
২২০২৩	মার্কেটহিল ব্যাংক	৯৩৭১৫৮৩০২	৩৯.৭৮	-	-	-	-	৬০.২২
২২০২৪	উত্তরা ব্যাংক	৪০৮০৮১৯৪৩	৩০.৫৪	০.০০	-	-	-	৬৯.৪৬
২২০২৫	ইস্টার্ন ব্যাংক	৮১১৭৯৯৫৪৭	৩১.৫৬	-	-	৯.৯৭	-	৫৮.৪৭
২২০২৬	এক্সপোর্ট ইমপোর্ট ব্যাংক	১৪১২২৫১০৬৮	৩৭.৯৫	-	-	-	-	৬২.০৫
২২০২৭	সোস্যাল ইসলামী ব্যাংক	৮৯৩৩৪১৩৫৬	৩০.০৫	-	-	-	-	৬৯.৯৫
২২০২৮	যমুনা ব্যাংক	৭৪৯২২৫৫৫০	৪৫.৫৫	-	-	-	-	৫৪.৪৫
২২০২৯	ব্র্যাক ব্যাংক	১২৩৩৩৭৫৩২৭	৪৪.২৯	-	-	-	-	৫৫.৭১
২২০৩০	শাহজালাল ইসলামী ব্যাংক	৯৩৩৪২১২৭২	৪৫.২৮	-	-	-	১.১৬	৫৫.৫৬
২২০৩১	প্রিমিয়ার ব্যাংক	৯২৪০৯৬৬৬৮	৩৩.২২	-	-	-	-	৬৬.৭৮
২২০৩২	ট্রাস্ট ব্যাংক	৬১২৬৬২৮৩৭	৬০.০০	-	-	-	-	৪০.০০
২২০৩৩	ফার্স্ট সিকিউরিটি ইসলামী ব্যাংক	৮৬২৫০৯২৭৪	৩৩.৩৪	-	-	-	-	৬৬.৬৬
<b>২৯ মোট</b>								
<b>সিরামিকস</b>								
২৩০০১	মুমু সিরামিক	৩৫৯২৭৯১২	৫৭.৫৮	-	-	-	-	৪২.৪২
২৩০০৩	স্ট্যান্ডার্ড সিরামিক	৬৪৬০৬৫০	২৮.৫০	-	-	-	-	৭১.৫০
২৩০০৪	ফু-ওয়াং সিরামিক	১৩৬২৬৯০৯৩	৫.৩৩	-	-	২৬.৪৫	-	৬৮.২২
২৩০০৫	শাইনপুকুর সিরামিকস	১৪৬৯৬০৫৫	০.০০	-	৫০.০০	৭.২০	-	৪২.৮০
২৩০০৬	আর. এ. কে. সিরামিকস	৪২৭৯৮৭০১	৭২.০৮	-	-	-	-	২৭.৯২
<b>৫ মোট</b>								
<b>তথ্য যোগাযোগ ও প্রযুক্তি</b>								
২৪০০৩	ইনফরমেশন সার্ভিসেস	১০৯২০০০৩	২১.৬২	-	-	-	-	৭৮.৩৮
২৪০০৪	বিডিকম অনলাইন	৫১৭৭৯১৩৮	৩০.০০	-	-	-	-	৭০.০০
২৪০০৫	ইনটেক লিমিটেড	৩১৩২১২২৬	৩.৯৭	-	-	৫.০০	-	৯১.০৩
২৪০০৬	অগ্নি সিস্টেমস	৭২৫৫৬১৯২	৯.৩৯	-	-	৯.৭৯	-	৮০.৮১
২৪০০৭	ডাফডিল কম্পিউটারস	৪৯৯৯১২২৬২	৪১.৪১	-	-	-	-	৫৮.৫৯
২৪০০৮	আমরা টেকনোলজিস	৫৮১৩৭৮৬৪	৩০.০১	-	-	-	-	৬৯.৯৯
২৪০০৯	আইটি কনসালট্যান্স	১২২৪৬৯২০৪	৫১.০৮	-	-	-	-	৪৮.৯২
২৪০১০	আমরা নেটওয়ার্কস	৫৬২২৩৬৮১	৩৩.০৩	-	-	২৬.১৬	১১.৭৪	২৯.০৬
২৪০১১	জেনিস ইনফয়েস	৯৩৮৪০০০০	৩৪.৯৯	-	-	-	২৩.৮৮	৪১.১২
২৪০১২	এডিএন টেলিকম	৬৪৬৫১৬৬৬	৫১.৫৬	-	-	-	১৭.৮২	৩০.৬১
<b>৯ মোট</b>								
<b>লিজিং অ্যান্ড ফাইন্যান্স</b>								
২৫০০১	আইপিবি	৭৬৭৪৪৩৩৫৯	৬৯.৮১	২৭.০০	-	-	-	৩.১৯
২৫০০২	আইডিএলসি ফাইন্যান্স	৩৭৭০৫০৭৮০	৫৬.৬৬	-	-	৫.২০	-	৩৮.১৪
২৫০০৩	উত্তরা ফিন্যান্স	১২৫২২০৪৮০	৪৮.৩৪	-	-	৬.৬৮	-	৪৪.৯৮
২৫০০৪	ফার্স্ট ফাইন্যান্স	১১৬২২০৫৮	৪১.৩১	-	-	৮.০৬	-	৫০.৬৩
২৫০০৫	মাইডাস ফাইন্যান্সিং	১৩৫৬০২৯৩১	৫৪.৮০	-	-	৯.২৯	-	৩৫.৯১
২৫০০৬	পিপলস লিজিং	২৮৫৪৪০৫৯৭	১৮.১৫	-	-	৫.০৬	-	৭৬.৭৯
২৫০০৭	প্রাইম ফাইন্যান্স	২৭২৯১৬৪৮৩	৬১.১৬	-	-	-	-	৩৮.৮৪
২৫০০৮	প্রিমিয়ার লিজিং	১৩২৯৭০২১০	৩০.০০	-	-	-	-	৭০.০০
২৫০০৯	ইসলামিক ফিন্যান্স অ্যান্ড ইনভেস্টমেন্ট	১৪০৩২৬৬৭০	৩৫.৩৮	-	-	২৭.৩০	৫.২১	৩২.১১
২৫০১০	বাংলা ফাইন্যান্স	৫১৩১৭৯৬৪১	২৩.১৬	-	-	-	১০.৪০	৬৬.৪৪
২৫০১১	বাংলাদেশ ইন্ডাস্ট্রিয়াল ফাইন্যান্স কোং	১০০৬৭৯৯৪৪	৩৪.৭৪	-	-	-	৩৬.৪৩	২৮.৮৪
২৫০১২	ইন্ডিয়ান প্রমেশন অ্যান্ড ডেভেলপমেন্ট ফ্রন্ড	৩৭১০৯১৫৪৭	৪৮.০৪	২১.৮৮	-	-	-	২৭.২২
২৫০১৩	ইউনিয়ন ক্যাপিটাল লিমিটেড	১৭২৫৭৩৮৪৩	৪০.৫০	-	-	-	-	৫৯.৫০
২৫০১৪	বাংলাদেশ ফাইন্যান্স অ্যান্ড ইনভেস্টমেন্ট কোং	১৬৭৫২৯৬৩৮	৩০.৩২	-	-	-	-	৬৯.৬৮
২৫০১৫	ইসলামিক লিজিং অ্যান্ড ফাইন্যান্স সার্ভিসেস	২২১৮১০২৪৭	৪১.৫৫	-	-	-	-	৫৮.৪৫
২৫০১৬	ফিনিক্স ফাইন্যান্স অ্যান্ড ইনভেস্টমেন্টস	১৩৯৭১৮৩১	৩৩.০১	-	-	-	-	৬৬.৯৯
২৫০১৭	এফএফ ফাইন্যান্স অ্যান্ড ইনভেস্টমেন্ট	১৪৯০৭৭৩৬৪	১৩.২০	-	-	-	-	৮৬.৮০
২৫০১৮	ফ্রন্ট ব্যাংকিং ফিন্যান্স কর্পোরেশন	১৫৪১৪২৫৮১	৫১.৩২	-	-	১৬.৯০	-	৩১.৭৮
২৫০১৯	ন্যাশনাল হাউজিং	১১৭০৩১২০০	৬০.৭৯	৯.৩৩	-	-	-	২৯.৮৭
২৫০২০	বি লিজিং অ্যান্ড ইনভেস্টমেন্ট	১৩৭৪২২১৪০	২৯.৬৪	-	-	১৯.৮৯	০.৮৭	৪৯.৬০
২৫০২১	জিএসপি ফাইন্যান্স কোং বাংলাদেশ	১২৯২২১৩৭৮	৩৫.৫০	-	-	-	-	৬৪.৫০
২৫০২২	ফারিস্ট ফাইন্যান্স অ্যান্ড ইনভেস্টমেন্ট	১৬৪০৬৩৩০	৪১.৮৮	-	-	৫.৩৮	-	৫২.৭৫
<b>২২ মোট</b>								
<b>টেলিকমিউনিকেশন</b>								
২৬০০১	গ্রামীণফোন	১৩৫০৩০০০২২	৮৯.৯৯	-	-	-	-	১০.০১
২৬০০২	বাংলাদেশ সার্বমেরিন ক্যাবল কোম্পানি	১৬৪৯০৫৫১০	০.০০	৭৩.৮৪	-	-	-	২৬.১৬
<b>২ মোট</b>								
<b>বিবিধ</b>								
৩২০০১	উসমানিয়া গ্লাস	১৭৪১০৯০০	২.০০	৫১.০০	-	-	-	৪৭.০০
৩২০০২	আরামিট	৬০০০০০	৬৩.৫৮	-	-	৬.৩৬	-	৩০.০৫
৩২০০৩	বেসিকম লিমিটেড	৮৭৬৩১৮৮৭৯	১৫.৩১	-	-	৪.৮৫	-	৭৯.৮৫
৩২০০৪	বাংলাদেশ শিপিং কর্পোরেশন	১৫২৫৩৫০৪০	-	৫২.১০	-	-	-	৪৭.৯০
৩২০০৫	ন্যাশনাল পলিমার	৩৬৪৯১৮৩৪	৪৩.১১	-	-	-	-	৫৬.৮৯
৩২০০৬	জি কিউ বলপেন	৮৯২৮০৯১	৪১.৮৮	-	-	-	-	৫৮.১২
৩২০০৭	ইমাম বাটন ইন্ডাস্ট্রিজ	৭৭০০০০	২৯.৩৩	-	-	-	-	৭০.৬৭
৩২০০৯	ট্রিশ আমেরিকান টোব্যাকো বাংলাদেশ	১৮০০০০০০	৭২.৯১	০.৬৪	-	১০.২১	-	১৬.২৩
৩২০১৭	রেডহাট সিরিজ অ্যান্ড মেকানিকাল ডিভাইসেস	২২১০০০০০	৭৯.৬৫	-	-	-	-	২০.৩৫
৩২০১৮	দেশবন্ধু পলিমার	৬১৩৬৫১৫০	৩৩.৫৪	-	-	-	-	৬৬.৪৬
৩২০১৯	বান ব্রাদার্স পিপি উইন্ডো ব্যাগ ইন্ডাস্ট্রিজ	৯৮০৭৯৮৭৭	৩০.১৩	-	-	২৬.৬২	-	৪৩.২৫
৩২০২০	ন্যাশনাল ফিড মিলস	৮৫৫৮৯৭৭৩	৩০.৪০	-	-	৬.০৮	-	৬৩.৫২
৩২০২১	আমান ফিড	১২৭৭৬০০০	৬৩.২৬	-	-	-	-	৩৬.৭৪
৩২০২২	ইয়াকিন পলিমার	৭৩৬৯৮৮১৭	৩০.৫২	-	-	-	-	৬৯.৪৮
৩২০২৩	SK ট্রিমস অ্যান্ড ইন্ডাস্ট্রিজ	৮৪৭০০০০০	৩০.২১	-	-	-	-	৬৯.৭৯
<b>১৫ মোট</b>								
<b>কর্পোরেট বন্ড</b>								
৪০০০১	আইবিইএল মদারবা পার্শ্বচ্যুয়াল বন্ড	৩০০০০০	৬.৭১	-	-	১৫.৫৬	-	৭৭.৭৩
৪০০০২	আগাঞ্জ গ্যাজেট প্রিন্ট নন কন্সট্রাক্ট বন্ড	২০০০০০	-	-	-	-	-	১০০.০০
<b>২ মোট</b>								
<b>৩৩২ সর্বমোট</b>								

ওপরের সারণীর সমস্ত তথ্য ২৩ জুলাই ২০২০ পর্যন্ত প্রাপ্ত কোম্পানিসমূহের পরিসংখ্যান অনুসারে প্রদর্শিত।

তালিকাভুক্ত সিকিউরিটিজের অর্ধবার্ষিক ও ত্রৈমাসিক হিসাব

কোম্পানি আইডি	কোম্পানির নাম	অর্ধ-বর্ষ শেষ	মোট প্রিমিয়াম (কোটি টাকা)	মোট আভরারাইটিং প্রোস্ট্রিট (কোটি টাকা)	ইস্যুকৃত শেয়ার সংখ্যা (কোটি টাকা)	অর্ধ-বার্ষিক হিসাব		ত্রৈমাসিক হিসাব	
						মেয়াদ	লাইফ ইস্যুরেস ফান্ড (কোটি টাকা)		
<b>জীবন বীমা</b>									
১০০০১	ডেল্টা লাইফ ইস্যুরেস	২০১৭০৬	৩,৯১৫.৪১	২৩৩.৬৩	১২.৩৮	এপ্রিল-জুন'১৯	৩,৮২৯.৬৭		
১০০০২	ন্যাশনাল লাইফ ইস্যুরেস	২০১৯০৬	২৮৬.৫৯	২২.৮১	১০.৮৫	এপ্রিল-জুন'১৯	৩,৫২৬.৮৮		
১০০০৩	সদ্বানী লাইফ ইস্যুরেস	২০১৯০৬	৭২.৪৭	৭.৩১	১০.৯৭	এপ্রিল-জুন'১৯	৮১৯.৩১		
১০০০৪	পপুলার লাইফ ইস্যুরেস	২০১৯০৬	৪০৭.৬৯	(৪২.৮৫)	৬.০৪	এপ্রিল-জুন'১৯	১৭৪৯.৩০		
১০০০৫	ফারই ইসলামি লাইফ ইস্যুরেস	২০১৬০৬	৩,৫৩২.৭১	৩৩৪.৩০	৬.২৩	জুলাই-সেপ্টেম্বর'১৭	৩,২৪২.৫৫		
১০০০৬	মেঘনা লাইফ ইস্যুরেস	২০১৯০৬	১০৩.২৮	(১০.৩০)	৩৩.৩৫	জুলাই-সেপ্টেম্বর'১৯	১,৬৭৬.৪৩		
১০০০৭	প্রোমোভিভ লাইফ ইস্যুরেস	২০১৩০৬	৪৬.৪৪	২৮.০৫	১.০৯	জানুয়ারি-মার্চ'১৫	৩৯৩.৫৫		
১০০০৮	প্রগতি লাইফ ইস্যুরেস	২০১৬০৬	৫৪৬.২৭	১০১.৮৩	১.০৪	জানুয়ারি-মার্চ'১৯	৫৫৯.৪৯		
১০০০৯	প্রাইম ইসলামী লাইফ ইস্যুরেস	২০১৯০৬	৮৬৩.০৪	৯৭৩.৮২	৩.০৫	জুলাই-সেপ্টেম্বর'১৯	৭৯১.১৯		
১০০১০	রূপালী লাইফ ইস্যুরেস	২০১৪০৬	৩৪৫.৪৩	৩৭.৯৬	১.২০	জুলাই-সেপ্টেম্বর'১৯	৫৯৬.৫০		
১০০১১	পদ্মা ইসলামী লাইফ ইস্যুরেস	২০১৯০৬	২৬৯.৬২	৩১.৬১	৩.৩৯	জুলাই-সেপ্টেম্বর'১৯	২৫৪.৭০		
১০০১২	সানলাইফ ইস্যুরেস	২০১৯০৬	৩৫.৬৮	২৩২.৭২	৩.৫৮	এপ্রিল-জুন'১৯	২৩২.৭২		

সাধারণ বীমা

তালিকাভুক্ত সিকিউরিটিজের অর্ধবার্ষিক ও ত্রৈমাসিক হিসাব

কোম্পানি আইডি	কোম্পানির নাম	অর্ধ-বর্ষ শেষ	মোট প্রিমিয়াম (কোটি টাকা)	মোট আভরারাইটিং প্রোস্ট্রিট (কোটি টাকা)	ইস্যুকৃত শেয়ার সংখ্যা (কোটি টাকা)	অর্ধ-বার্ষিক হিসাব		ত্রৈমাসিক হিসাব						
						নেট আসেট ভ্যালু/ NAV (কোটি টাকা)	শেয়ার প্রতি নেট আসেট ভ্যালু/ NAV	মেয়াদ	শেয়ার প্রতি আয়	শেয়ার প্রতি নেট আসেট ভ্যালু (NAV)	শেয়ার প্রতি নেট আসেট ভ্যালু			
১১০০১	রূপালী ইস্যুরেস	২০১৫০৬	৪০.৩১	১০.৮৩	৭.৬৭	১৭২.৫৭	২২.৫১	১.৪৫	১০.৫৮	১.৩৮	জানুয়ারি-মার্চ'১৮	০.৬৩	২২.৮০	০.৫৩
১১০০২	পিপলস ইস্যুরেস	২০১৯০৬	২০.৬৪	১৮.৩৭	৪.৬২	১২৩.৪৫	২৬.৭২	১.০২	৪.৮৬	০.৮৫	জানুয়ারি-মার্চ'২০	০.৪৩	৩১.৭২	০.২৭
১১০০৩	গ্রীন ডেল্টা ইস্যুরেস	২০১৯১২	১১.৬৮	২০.১৩	৮.৮৮	৬০৬.৫০	৬৮.৩৩	(০.৪৩)	৩০.০৯	৩.৩৯	জানুয়ারি-মার্চ'২০	০.৯৮	৬৯.৬৪	১.৩৬
১১০০৪	রিলায়্যান্স ইস্যুরেস	২০১৬০৬	১২০.৬৪	৫৮.৭৭	৭.৯০	৪১২.৯৩	৫২.২৭	০.২৭	১৭.৭৮	২.২৫	জানুয়ারি-মার্চ'১৯	১.০১	৫৪.০২	২.৯৫
১১০০৫	জনতা ইস্যুরেস	২০১৯০৬	১৬.৬০	৩.০৬	৪.০৩	৫৯.৪৮	১৪.৭৭	০.৫৫	১.৯১	০.৪২	এপ্রিল-জুন'১৯	০.২৩	১৪.৭৭	০.০৩
১১০০৬	সেন্ট্রাল ইস্যুরেস	২০১৯০৬	১২.৭৭	৬.৩৪	৪.৭১	১১০.৯৪	২৩.৫৬	১.১৩	৪.৩৬	১.০৭	জানুয়ারি-মার্চ'২০	০.৫৬	২৫.২৪	০.৯৫
১১০০৭	ফেডারেল ইস্যুরেস	২০১৬০৬	২২.০৫	১৮.৫২	৫.৬৭	৬৫.২১	১১.৫০	০.১৩	১.৩০	০.২৩	জুলাই-সেপ্টেম্বর'১৯	০.১৭	১১.৪৭	০.৪০
১১০১০	বিভি জেনারেল ইস্যুরেস কোম্পানি	২০১৯০৬	৩৪.২৫	৩.৫০	৫.৪০	১১২.৬০	২০.৮৪	১.৩৯	৬.৬৫	১.২৩	এপ্রিল-জুন'১৯	০.২৪	২০.০৭	১.১৩
১১০১১	প্রগতি ইস্যুরেস	২০১৯০৬	১২২.৩৮	১৪.৩০	৬.১৩	৩৩৫.২৯	৫৪.৭০	১.২০	৯.৩০	০.৭৫	এপ্রিল-জুন'১৯	১.৫২	৫৪.৭০	০.৪৫
১১০১৩	ফিনিজ ইস্যুরেস	২০১৯০৯	৩৮.৬৯	৪.৫৫	০.৪০	১৪.৪৯	৩৫.৯২	০.৯৪	৪.৪০	১.০৯	জানুয়ারি-মার্চ'২০	০.৫৫	৩৫.৪১	০.৩৫
১১০১৪	ইস্টার্ন ইস্যুরেস	২০১৯০৬	১০.৯৬	৯.৭১	৪.৩১	১৮৯.৭৭	৪৪.০২	১.১২	৩.২৩	০.৭৫	জানুয়ারি-মার্চ'২০	০.৩৯	৪৫.৪৫	০.৫৯
১১০১৫	ইন্সট্যান্ড ইস্যুরেস	২০১৯০৬	৫২.৬১	৯.৫৯	৭.৭৬	১৬৩.৮৯	২১.১৩	০.২৫	৭.৩০	১.৫৬	জানুয়ারি-মার্চ'২০	০.৩৩	২১.০০	০.১১
১১০১৬	প্রাইম ইস্যুরেস	২০১৯০৬	১৬৪.৭৪	৭৮.০৪	৭.০০	৩৩৯.৭৭	৪৮.৫৫	৩.৫৬	২১.১৬	২.৫১	জানুয়ারি-মার্চ'১৭	০.৭৬	১৫.৮৫	২.০৬
১১০১৭	পাইনিয়ার ইস্যুরেস	২০১৯০৬	২৫.৪১	২১.৯৩	৪.০২	৯৭.২১	২৪.১৮	২.০৭	৬.০৭	১.৫১	জুলাই-সেপ্টেম্বর'১৯	০.৯৭	৪৭.২৩	৫.০৪
১১০১৮	নিল ইস্যুরেস	২০১৯০৬	১৬৪.৭৪	৭৮.০৪	৭.০০	৩৩৯.৭৭	৪৮.৫৫	৩.৫৬	২১.১৬	২.৫১	জানুয়ারি-মার্চ'২০	০.৮১	২৬.৭০	১.০৪
১১০২২	এশিয়া প্যাসিফিক জেনারেল ইস্যুরেস	২০১৯০৬	২৪.৬৮	৩.৭০	৪.২৪	৮১.৪৮	১৯.২৪	০.৬৪	৩.৪৪	১.২৮	জুলাই-সেপ্টেম্বর'১৯	০.৬৫	২০.৪৫	২.৩৮
১১০২৪	সোনার বাংলা ইস্যুরেস	২০১৯০৬	১৯.৮৯	১২.৬০	২.৯৭	৬৬.৫৩	৯.৬৩	০.৫৩	২.৪১	০.৮১	জুলাই-সেপ্টেম্বর'১৯	০.৪৯	১৭.৮৯	১.৬১
১১০২৭	প্যারামাউন্ট ইস্যুরেস	২০১৯১২	-	৫.২৪	৩.৩২	৭২.৫৩	২১.৮৩	০.৫১	৩.৮৯	১.১৭	জানুয়ারি-মার্চ'২০	(০.১৪)	২১.৫৩	১.৬১
১১০২৮	সিটি জেনারেল ইস্যুরেস	২০১৯০৬	৫.৯২	৪.৪১	৬.৮২	১১০.৩৬	১৬.১৯	০.১৭	৪.২৩	০.৬২	জুলাই-সেপ্টেম্বর'১৯	০.৪২	১৬.১২	০.৬৪





## তালিকাভুক্ত সিকিউরিটিজের অর্ধবার্ষিক ও ত্রৈমাসিক হিসাব

কোম্পানি আইডি	কোম্পানির নাম	অর্ধ-বর্ষ শেষ	অর্ধ-বার্ষিক হিসাব										ত্রৈমাসিক হিসাব			
			নেট প্রিমিয়াম (কোটি টাকা)	নেট আভাররাইটিং প্রেসক্রিপ্ট (কোটি টাকা)	ইস্যুকৃত শেয়ার সংখ্যা (কোটি টাকা)	নেট আসেট ভ্যালু/ NAV (কোটি টাকা)	শেয়ার প্রতি নেট আসেট ভ্যালু/ NAV	শেয়ার প্রতি নেট অপারেটিং কোম্প-ফ্রো	নীট লাভ/লোকসান (কোটি টাকা)	শেয়ার প্রতি আয় টাকা	মেসাদ	শেয়ার প্রতি আয়	শেয়ার প্রতি নেট আসেট ভ্যালু (NAV)	শেয়ার প্রতি নেট অপারেটিং কোম্প-ফ্রো		
			বেসিক					ডাইলিউটেড								
১৩০২৮	সেন্ট্রাল ফার্মাসিটিক্যালস	২০১৯১২	১১.২২	৪.০৫	১১.৯৮	১৯১.৮০	১৬.০১	০.০১	১.২৮	০.১১	০.১১	জানুয়ারি-মার্চ'২০	০.১৮	১৫.৭৩	০.০৯	
১৩০২৯	এএফসি অ্যাথো বায়োটেক	২০১৯১২	৩৮.১৬	১৪.৬১	১১.৫২	২১১.৪২	১৮.৩৫	২.১৩	৯.৩৮	০.৮১	০.৮১	জানুয়ারি-মার্চ'১৯	০.৯৪	১৮.৬৪	৪.০৪	
১৩০৩০	ফার কেমিক্যাল ইন্ডাস্ট্রিজ	২০১৮১২	৭৬.৪৭	২১.২০	১৬.৩৯	২৩৯.৫৬	১৪.৬২	০.৯৩	২০.১৩	০.৬৮	১.২৩	জানুয়ারি-মার্চ'২০	০.১২	১৪.১১	০.০৫	
১৩০৩১	একমি ল্যাবরেটরিজ	২০১৯১২	৯১২.৬৮	৩৬২.০৮	২১.১৬	১,৮৩৭.১৩	৮৬.৮২	১.৯৮	৭৬.৭৮	৩.৬৬	৩.৬৬	জুলাই-সেপ্টেম্বর'১৯	১.৮৯	৮৮.৫৭	১.২৭	
১৩০৩২	অ্যাডভেন্ট ফার্মা	২০১৯১২	৩৩.১৯	১৫.৮২	৮.৩০	১০৯.৯০	১৩.২৪	১.৩৫	৯.৫৪	১.১৫	১.১৫	জুলাই-সেপ্টেম্বর'১৯	০.৭০	১৪.১৯	০.৭০	
১৩০৩৩	সিলভা ফার্মাসিটিক্যালস	২০১৯১২	৪০.৫৬	১৬.৬২	২৩.৬৫	২১৫.৪০	১৫.৭৮	০.৮৬	৭.৫৪	০.৫৭	০.৫৭	জানুয়ারি-মার্চ'২০	০.২০	১৫.৯৮	১.০৭	
১৩০৩৪	ইন্দো-বাংলা ফার্মাসিটিক্যালস	২০১৮১২	-	-	১০.২৩	১৩০.৩৩	১২.৭৪	০.৬৩	-	০.৭১	-	জুলাই-সেপ্টেম্বর'১৯	০.৪৩	১৩.৮৭	০.২২	
১৩০৩৫	সিলকো ফার্মাসিটিক্যালস	২০১৯১২	৪০.৩৬	১২.৫১	১০.৩৮	২২১.৬৩	২১.৩৫	১.০০	৫.৩০	০.৫১	০.৫১	জানুয়ারি-মার্চ'২০	০.২৫	২১.৬০	০.১০	
<b>খাদ্য এবং আনুষঙ্গিক</b>																
১৪০০১	এপের ফুডস	২০১৯১২	১২৭.৪০	৯.০২	০.৫৭	৬০.৫২	১০৬.১৩	৬.১৬	(৯.২২)	০.৬৫	(১৬.১৭)	জুলাই-সেপ্টেম্বর'১৯	০.৩৫	১১৫.০০	১১.৬৪	
১৪০০৫	এএমসিএল (প্রাণ)	২০১৮১২	১,০৬৭.৭০	-	০.৮০	৫৪.৮১	৬৮.৫১	১৬.৪৫	৪.৬৪	৪.২১	৫.৭৯	জুলাই-সেপ্টেম্বর'১৯	২.১১	৮১.৬০	৭.৬৫	
১৪০১০	ন্যাশনাল টি	২০১৯১২	৬২.৩৭	১৯.৪৬	০.৬৬	১১৮.৯৮	১৭৯.০৮	১.৬৩	৪.৩৭	৬.৬২	৬.৬২	জানুয়ারি-মার্চ'২০০	(৪১.৮৩)	১৩৭.২৫	(১৬.৫৯)	
১৪০১২	রহিমা ফুড	২০১৯১২	-	-	২.০০	১৮.৪৮	৯.২৪	০.১৮	(৩.০৯)	(১.৫৫)	(১.৫৫)	জানুয়ারি-মার্চ'২০০	(১.৩৯)	৯.৩৯	(০.২৮)	
১৪০১৭	ফু-গুয়াং ফুডস	২০১৯১২	৪৫.৭০	১১.৭৭	১১.০৮	১৩৪.৫৬	১২.১৪	০.৪০	৪.৭১	০.৪২	০.৪২	জানুয়ারি-মার্চ'১৯	০.৬৭	১১.৬০	০.৪১	
১৪০১৮	বঙ্গ	২০১৮১২	৫.৩৩	১.৫১	০.৬৩	১৪.০৭	২২.২৯	(১.৩৬)	(০.১৯)	২.২৩	(০.৩০)	জুলাই-সেপ্টেম্বর'১৮	১.১০	২১.১৬	১.৬৭	
১৪০২১	বীচ হ্যাচারি	২০১৯১২	-	(০.২০)	৪.১৪	৪০.৯৯	৯.৯০	০.০০	(০.৯৮)	(০.২৪)	(০.২৪)	জানুয়ারি-মার্চ'২০	(০.৩২)	৯.৮২	০.০১	
১৪০২২	ফাইন ফুডস লিঃ	২০১৯১২	৩.৮৭	১.৫৬	১.৪০	১৬.০৪	১১.৪৮	০.১৪	১.১৮	০.৮৪	০.৮৪	জানুয়ারি-মার্চ'২০	১.৪৪৬	১২.০৮	০.০৩৮	
১৪০২৩	রংপুর ডাইরী অ্যান্ড ফুড প্রোডাক্ট	২০১৯১২	২৯.৯৯	৭.২৬	৭.২৩	১০৪.৩৫	১৪.৪৩	০.৪৪	১.৮৪	০.২৫	০.২৫	জুলাই-সেপ্টেম্বর'১৯	০.১৯	১৫.০৭	০.২৬	
১৪০২৫	পোস্টেন হারভেস্ট অ্যাথো ইন্ডাস্ট্রিজ	২০১৯১২	১২০.৮১	৫৬.৫৯	১১.৯৯	২৫২.১৭	২১.০৩	৪.০৯	১২.১৬	১.০২	১.০১	জুলাই-সেপ্টেম্বর'১৯	২০.৬১	২১.৪৩	২.৩১	
১৪০২৬	অলিম্পিক ইন্ডাস্ট্রিজ	২০১৯১২	৮০০.৪৪	২৫৯.৬৪	১৯.৯৯	৭২৬.৭৮	৩৬.৩৫	৫.৩৬	১০৫.০৯	৫.২৬	৫.২৬	জুলাই-সেপ্টেম্বর'১৮	২.৪০	৩৩.৯৩	৩.৪৫	
১৪০২৭	ইমারেস্ট অয়েল ইন্ডাস্ট্রিজ	২০১৫১২	১১৫.৪৬	২৭.৬২	৫.৪৩	৮৯.১৪	১৬.৪২	০.৩৭	১৩.৬৫	২.৫২	২.৫২	জুলাই-সেপ্টেম্বর'১৯	২.৭৯	৩৮.৮৮	৪.১৭	
<b>সিমেন্ট</b>																
১৫০০১	কনফিডেন্স সিমেন্ট	২০১৯১২	২৫৫.৭১	৩৫.১৭	৭.৪৫	৫৩১.২৫	৭১.৩০	(২.২৯)	৩৯.৭৬	৫.১২	৫.৩৪	জুলাই-সেপ্টেম্বর'১৯	২.৫১	৭০.৮২	(২.৭৪)	
১৫০০২	হেইডেলবার্গ সিমেন্ট	২০১৯১২	৮৪৯.০৭	১,১৯৮.৬৩	৫.৬৫	৪০৬.১৫	৭১.৮৮	৪.৬৫	(১৮.৬৭)	(৩.৩০)	(৩.৩০)	জানুয়ারি-মার্চ'১৯	৩.৪২	৮৪.২২	৫.৫৫	
১৫০০৩	মেঘনা সিমেন্ট	২০১৯১২	৩৫১.০৩	৩৫.৯৭	২.৬০	৮১.৩৭	৩১.৩১	(১৩.১৯)	১.৭০	০.৬৫	০.৬৫	জানুয়ারি-মার্চ'২০	০.৩১	৩১.৬২	(২৭.২১)	
১৫০০৫	আরামিট সিমেন্ট	২০১৯১২	৯৮.০৬	২৩.৩১	৩.৩৯	১০০.৮৬	২৯.৭৭	০.৬৬	৯৭.৯৮	(২.৬৯)	২৮.৯২	জানুয়ারি-মার্চ'২০	(১.১৮)	২৮.৬০	(০.৮০)	
১৫০০৯	লাফার্জহোলসিম বাংলাদেশ	২০১৯০৬	৫১১.৬৫	২০৯.৯৮	১১৬.১৪	১,৫২৬.০৪	১৩.১৪	১.২১	৭৯.৪১	০.৬৮	০.৬৮	জানুয়ারি-মার্চ'১৮	০.২০	১৩.৬০	০.৭৭	
১৫০১০	এম.আই. সিমেন্ট	২০১৯১২	৬৯৫.০০	৭৪.৪৫	১৪.৮৫	৬৭৩.৬০	৪৫.৩৬	(৯.৯৯)	(২৮.০১)	(১.৮৯)	(১.৮৯)	জানুয়ারি-মার্চ'২০	০.২৯	৪৫.৬৬	(০.৩৯)	
১৫০১১	প্রিমিয়ার সিমেন্ট	২০১৯১২	৫২৯.২৩	৮৮.১৮	১০.৫৫	৫০৯.৮৫	৪৮.৩৫	১.৭৩	১২.৩৭	১.১৬	১.১৬	জানুয়ারি-মার্চ'২০	০.১৮	৪৮.৫৩	৩.২৫	
<b>প্রাকৌশল</b>																
১৬০০১	আজিজ পাইপস	২০১৯১২	১২.৯৪	১.৪৬	০.৫৩	(৯.২১)	(১৭.২৩)	৭.২২	০.১১	০.২১	০.২১	জানুয়ারি-মার্চ'২০	০.০৫	(১৭.১৮)	৭.৫৫	
১৬০০২	কাসেম ইন্ডাস্ট্রিজ	২০১৯১২	৮০.১৩	১৬.৮৫	৬.৩০	১৯৬.০৮	৩১.১৪	০.২৫	৪.০০	০.৬৩	০.৬৩	জানুয়ারি-মার্চ'২০	০.১০	৩১.২৬	১.০২	
১৬০০৩	আনোয়ার গ্যালভানাইজিং	২০১৯১২	২৩.৪৯	২.৮৬	১.৪৫	১৫.৫২	১০.৬৯	০.৭৪	১.২২	০.৮৬	০.৮৬	জুলাই-সেপ্টেম্বর'১৯	০.৩২	১০.১৫	০.২৯	
১৬০০৪	আফতাব অটোমোবাইলস	২০১৯১২	১২৫.১৪	৩৩.০৭	৯.৫৭	৫২২.১৫	৬০.৮১	(০.৪৭)	৪.৫৫	০.৪৮	০.৪৮	জুলাই-সেপ্টেম্বর'১৯	০.৩০	৬১.১৫	০.৯৩	
১৬০০৯	বিডি থাই অ্যালুমিনিয়াম	২০১৯১২	৩৬.০২	১৩.৯৭	১২.৪১	৩৪০.৯০	২৭.৪৮	০.৫৫	১.২৬	১.০২	১.০২	জানুয়ারি-মার্চ'২০	০.০৬	২৭.৫৪	(০.০৯)	
১৬০১২	বিডি অটোকারস	২০১৮১২	৫.৬৪	০.৮১	০.৩৬	১.৫৩	৪.২১	১.৫৬	০.০৯	০.৩৯	০.২৫	জুলাই-সেপ্টেম্বর'১৯	(০.০৩)	৫.২৯	২.১০	
১৬০১৩	বিডি ল্যাম্পস	২০১৯১২	৫৫.৪০	১৩.০৮	০.৯৪	৬৮.০৭	৭২.৬৪	(৮.০৮)	(১৬.৫৯)	(৪.২৩)	(১৭.৭০)	জানুয়ারি-মার্চ'২০	(৪.১৯)	৬১.৪৮	৬.৯৮	
১৬০১৪	কে অ্যান্ড কিউ (বিডি)	২০১৯১২	৫.৫৩	১.০৩	০.৪৯	৩৭.৫৫	৭.৬৯	০.৭১	০.১৬	০.৩৩	০.৩৩	জানুয়ারি-মার্চ'২০	০.২৫	৭৬.৮৪	৩.৩৭	
১৬০১৫	ইস্টার্ন কেবলস	২০১৮১২	৭০.০৪	৮.৭৮	২.৪০	(৩৭.৬৫)	(১৫.৭০)	(৬.৮৮)	০.০৯	(২.৯৯)	০.০৪	জুলাই-সেপ্টেম্বর'১৮	(১.৬৫)	২৮.৮২	(০.৪৩)	
১৬০১৬	রংপুর ফাউন্ড্রি	২০১৮১২	৬০.৩০	৫.২৯	১.০০	২৫.২১	২৫.২১	(১.৭৭)	১.৯৯	২.১৯	১.৯৯	জুলাই-সেপ্টেম্বর'১৯	১.১২	২৮.০৫	(৩.৭৭)	
১৬০১৭	বিডি ওয়েল্ডিং ইলেকট্রোডস	২০১৬১২	৩.৪২	০.৪৮	৪.২৯	৫২.৯০	১২.৩২	(০.৩৮)	(২.৩৬)	(০.৫৫)	(০.৫৫)	জুলাই-সেপ্টেম্বর'১৭	(০.১৫)	১১.৮৯	(০.৪২)	
১৬০১৯	সিঙ্গার বাংলাদেশ	২০১৯১২	১,৫৪৮.৫২	১০৩.১৩	৯.৯৭	৩১৯.২৫	৩২.০২	১৩.৫৯	১০৩.১২	১০.৩৫	১০.৩৫	জানুয়ারি-মার্চ'২০	১.১১	৩৩.১৫	(১২.০৬)	
১৬০২০	এস আলম কোং রোলড স্টিলস	২০১৮০৬	৩০.১৮	১৮.৫০	৯.৮৪	১৯৬.১৫	২০.১৬	১১.৮৭	২.৯৭	০.৭৬	০.৭৬	জুলাই-সেপ্টেম্বর'১৮	০.৪১	১৩.৪৫	০.৯৬	
১৬০২১	গোস্বেন সন	২০১৯১২	৪০.৮৫	৯.২১	১৭.১৭	৩৫৪.৪৫	২০.৬৪	০.৮৫	(৭.৬১)	(০.৪৩)	(০.৪৩)	জুলাই-সেপ্টেম্বর'১৯	০.২৩৯০	২০.৮৪	০.৩৫	





## তালিকাভুক্ত সিকিউরিটিজের অর্ধবার্ষিক ও ত্রৈমাসিক হিসাব

কোম্পানি আইডি	কোম্পানির নাম	অর্ধ-বার্ষিক হিসাব										ত্রৈমাসিক হিসাব			
		অর্ধ-বর্ষ শেষ	শেট প্রিমিয়াম (কোটি টাকা)	শেট আভাররাইটিং প্রোস্ট্রিট (কোটি টাকা)	ইম্যুভেবল শেয়ার সংখ্যা (কোটি টাকা)	নেট আ্যাসেট ভ্যালু/ NAV (কোটি টাকা)	শেয়ার প্রতি নেট আ্যাসেট ভ্যালু/ NAV	শেয়ার প্রতি নেট অ্যাপারেটিং কোশ-ফ্রো	নীট লাভ/লোকসান (কোটি টাকা)	শেয়ার প্রতি আয় টাকা	মেয়াদ	শেয়ার প্রতি আয়	শেয়ার প্রতি নেট আ্যাসেট ভ্যালু (NAV)	শেয়ার প্রতি নেট অ্যাপারেটিং কোশ-ফ্রো	
															বেসিক
<b>জ্বালানি ও শক্তি</b>															
২০০০২	পদ্মা অয়েল	২০১৮১২	৯,৫৪১.৩৭	১০৩.৬২	৯.৮২	১,০৮৬.২৬	১৪১.১২	(৮৪.১৫)	১০৭.৪২	১৪.৩৩	১০.৯৪	জুলাই-সেপ্টেম্বর'১৮	৭.০০	১৩৩.৭৮	(১৭.৯৪)
২০০০৪	সামিট পাওয়ার	২০১৯১২	১,২৯৩.১৩	৪৮০.০৬	১০৬.৭৯	৩,৩২৩.২৩	৩১.১২	৫.২৪	৩৯৩.৫৭	২.৮৪	৩.৬৯	জানুয়ারি-মার্চ'২০	১.২৪	৩০.৪৭	২.৮৭
২০০০৫	ঢাকা ইলেকট্রিক সাপ্লাই কোম্পানি	২০১৮১২	১,৭৭১.২৭	১৭০.৬৫	৩৯.৭৬	-	-	২.০২	৫২.৬১	১.৭৬	১.৩২	জানুয়ারি-মার্চ'২০	(০.৭০)	৪৬.৬৭	৩.৫৫
২০০০৬	পাওয়ার গ্রিড কোং অব বাংলাদেশ	২০১৯১২	৯৭৫.০৭	৪৬৮.১৩	৭১.২৭	৭,৫৯৫.৫৩	১০৬.৫৭	৫.২৪	২৩৯.০৭	৩.৩৫	৩.৩৫	জানুয়ারি-মার্চ'২০	০.৮৩	১০৬.২১	১১.৪২
২০০০৭	যমুনা অয়েল	২০১৬১২	৯২.৭৫	৪১.৪৭	১১.০৪	১,৮৫৪.৬৫	১৬৭.৯৬	৪২.৮৯	১৩৭.৫৫	১২.৪৬	১২.৪৬	জুলাই-সেপ্টেম্বর'১৮	৬.২৯	১০৬.১৫	২৫.৬১
২০০০৮	মেঘনা পেট্রোলিয়াম	২০১৯১২	১০৬.২৭	১২৫.০৩	১০.৮২	১,৬০২.১৪	১৪৮.০৫	৪২.৬৭	১৪৮.৮০	১৩.৭৫	১৩.৭৫	জুলাই-সেপ্টেম্বর'১৯	৭.৫৬	১৪১.৮৬	৩২.২৭
২০০০৯	তিতাস গ্যাস	২০১৯১২	৮,৮৮৯.৬১	২২৬.৭১	৯৮.৯২	৬,৮৫২.৩৪	৬৯.২৭	(০.৩৩)	১৬০.৪২	১.৬২	১.৬২	জানুয়ারি-মার্চ'২০	০.৪৯	৬৯.৭৬	৫.১৯
২০০১০	খুলনা পাওয়ার	২০১৯১২	২৭৩.৩০	৮১.৫৬	৩৯.৭৪	৯২০.৪১	২৩.১৬	৬.২৭	৭৭.৮৯	১.৯৬	১.৯৬	জুলাই-সেপ্টেম্বর'১৭	১.১১	২৬.৩১	১.২১
২০০১১	বারাকা পাওয়ার	২০১৯১২	২৬১.৭২	৯২.৫২	২২.০১	৪১৩.০৬	১৮.৭৭	২.১০	৪১.০৪	১.৩৫	১.৮৭	জুলাই-সেপ্টেম্বর'১৯	০.৬৮	১৯.১০	০.০৬
২০০১২	এমজেএল বাংলাদেশ	২০১৯১২	১,০৮০.৫১	১,০০২.৭৬	৩১.৬৮	১,০৮৪.৮৮	৩৪.২৫	৭.৭৫	১০৫.২৯	৩.১১	৩.৩২	জুলাই-সেপ্টেম্বর'১৯	১.৩৩	৩৭.১৯	২.২৭
২০০১৩	লিনডে বাংলাদেশ	২০১৯০৬	৭৯.৪২	৭৭.২৬	১.৫২	৪৪৬.৪২	২৯৩.৩৪	৫৩.৩৯	৫৫.৯৪	৩৬.৭৬	৩৬.৭৬	জুলাই-সেপ্টেম্বর'১৯	৫৬.০১	৩১২.৫৫	৭৩.৯২
২০০১৪	জিবিবি পাওয়ার	২০১৯১২	৩০.১০	৭.১৯	১০.১৮	২০২.০৮	১৯.৮৫	০.৮৯	৫.৬২	০.৫৫	০.৫৫	জানুয়ারি-মার্চ'২০	০.৮০	১৯.৬০	১.২৭
২০০১৬	সিডিও পেট্রো কেমিক্যাল	২০১৮১২	৫.৫৬	(১.৩০)	২.৪৮	-	১৪.৫২	২.৭১	(৩.৩৯)	০.০৪	(১.৩৭)	জানুয়ারি-মার্চ'১৮	০.২৭	১৪.৩২	(২.৭৩)
২০০১৭	সাহাজীবাজার পাওয়ার কোং	২০১৯১২	৩৪৩.২৪	৬০.৭৮	১৬.৫৯	৬১৬.৮০	৩৭.১৯	০.৯৪	৩৭.১৬	২.২২	২.২৪	জুলাই-সেপ্টেম্বর'১৯	০.৯৯	৩৫.৯৩	৩.২৫
২০০১৮	ইউনাইটেড পাওয়ার ক্লোরেশন অ্যান্ড ডিস্ট্রিবিউশন	২০১৯১২	৫৪৩.০৯	৩১৯.১৬	৫২.৭০	২,৭০১.৩৮	৫১.২৬	৬.৯১	৩২৪.১৪	৬.০২	৬.১৫	জুলাই-সেপ্টেম্বর'১৯	৩.৩৭	৬৬.০৬	৩.৯৯
২০০১৯	ডরীল পাওয়ার	২০১৯১২	২৯০.৮৭	৭৬.৮৪	১৩.১৩	৫৫০.১১	৪১.৯১	১১.৯৬	৪৩.৬৬	৩.৩১	৩.৩৩	জানুয়ারি-মার্চ'২০	০.৪৩	২৭.৪৮	২.৪৩
২০০২০	ইন্ড্রাকো রিফ্রয়েলিং স্টেশন	২০১৯১২	১৭.২৫	২.৫৩	৮.৬৬	৯০.৪৪	১০.৪৪	০.২৫	১.৫১	০.১৭	০.১৭	জানুয়ারি-মার্চ'২০	০.৫৩	১২.২৭	০.৯৩
<b>বিনিয়োগ</b>															
২১০১৬	গ্রামীণ ওয়ান : স্কীম টু	২০১৮১২	১১.১৮	-	১৭.৮৯	-	০.৪৭	৯.৬২	০.৪১	০.৫৪	০.৫৪	জুলাই-সেপ্টেম্বর'১৮	০.২৫	১৮.৫৮	০.২৭
২১০১৭	প্রাইম ফাইন্যান্স ১ম মিউঃ ফান্ড	২০১৮১২	০.৯৪	-	২.০০	১৫.৫৬	৭.৭৮	০.০৫	০.৬৬	০.২৫	০.৩৩	জানুয়ারি-মার্চ'১৯	০.২৪	১১.১৬	০.০২
২১০১৮	ইবিএল ফার্স্ট মিউঃ ফান্ড	২০১৮১২	১৬.৭২	-	১২.৫৪	১৩৪.৭৭	১০.৭৫	০.১৪	৪.৬১	০.২৩	০.৩৭	জানুয়ারি-মার্চ'২০	(০.৭৬)	৯.২৫	০.৩০
২১০১৯	আইসিবি এএমসিএল ২য় মিউঃ ফান্ড	২০১৯১২	১.৫৯	-	৫.০০	৬৭.৫৫	১৩.৫১	(০.০৩)	১.১০	০.২২	০.২২		০.১২	৮.৭৯	০.০২
২১০২০	আইসিবি এমপ্রয়িজ প্রোভিডেন্ট মিউঃ ফান্ড	২০১৮১২	৩.০৯	-	৭.৫০	৫৪.৯৮	৭.৩৩	(০.০৮)	৫৪.৯৮	০.১৫	৭.৩৩	জানুয়ারি-মার্চ'১৯	০.১৫	৭.৫৩	০.০৫
২১০২১	ট্রাস্ট ব্যাংক ফার্স্ট মিউঃ ফান্ড	২০১৮১২	৫.৩৮	-	২৬.৪৪	২৮৯.৫০	১০.৯৫	০.১৭	৩.০৩	০.২০	০.১১	জানুয়ারি-মার্চ'২০	(০.৭৪)	৯.৩৭	০.১৯
২১০২২	খাইম ব্যাংক ফার্স্ট আইসিবি এএমসিএল মিউঃ ফান্ড	২০১৮১২	৩.৮১	-	১০.০০	৮০.৫০	৮.০৫	-	২.৯৩	০.২৪	০.২৯	জানুয়ারি-মার্চ'১৯	০.২২	৮.৩৫	০.১১
২১০২৩	ডিবিএইচ ১ম মিউঃ ফান্ড	২০১৮১২	(২.৪৪)	-	১২.০০	১২৬.২৩	১০.৯০	(০.২৯)	(০.৯৩)	০.৪২৩৭	(০.০৮)	জানুয়ারি-মার্চ'১৮	০.০৭	১২.২৫	০.৮৪
২১০২৪	আইএফআইসি ব্যাংক ১ম মিউঃ ফান্ড	২০১৮১২	৪.৫৪	-	১৬.১৬	১৭৪.২৬	১০.৭৮	০.০৭	৫.৪৭	০.১৮	০.৩৪	জানুয়ারি-মার্চ'২০	(১.০২)	৮.৮৯	০.১৭
২১০২৫	ফিনিক্স ফিন্যান্স ফার্স্ট মিউঃ ফান্ড	২০১৬১২	২.১৪	-	৬.০০	৬৯.০৬	১১.৫১	০.০৪	১.৫৬	০.২৬	০.২৬	জানুয়ারি-মার্চ'১৯	০.১৭	৭.৯৭	০.০৫
২১০২৬	আইসিবি এএমসিএল ৩য় এনআরবি মিউঃ ফান্ড	২০১৮১২	৩.৪২	-	১০.০০	৭৪.১০	৭.৪১	০.০৪	২.৬৩	০.২২	০.২৬	জানুয়ারি-মার্চ'১৯	০.১০	৭.৭৭	০.০৬
২১০২৭	ফার্স্ট জনতা ব্যাংক মিউঃ ফান্ড	২০১৮১২	১১.৪৮	-	২৫.৫৪	২৭৫.৬১	১০.৭৯	০.১১	৯.০৫	০.১৯	০.৩৫	জানুয়ারি-মার্চ'২০	(০.৭৭)	৯.৩৬	০.২৩
২১০২৮	গ্রীণ ডেন্টা মিউঃ ফান্ড	২০১৮১২	(০.১৩)	-	১৫.০০	১৫৮.৭৫	১০.৫৮	(০.৯৯)	(১.৫৭)	০.২৭	(০.১০)	জানুয়ারি-মার্চ'১৮	০.০৮	১২.৩৩	০.১৫
২১০২৯	পপুলার লাইফ ১ম মিউঃ ফান্ড	২০১৯১২	৯.২২	-	২৫.৯১	৩০২.৮৮	১০.১৩	০.২৭	(১৪.১৭)	(০.৪৭)	(০.৪৭)	জানুয়ারি-মার্চ'২০	(০.৮০)	৯.৩৩	০.২৪
২১০৩০	আইএফআইএল ইসলামিক মিউঃ ১ম ফান্ড	২০১৮১২	৪.৯৮	-	১০.০০	৮৪.৪০	৮.৪৪	০.০৪	৪.০৮	০.২৮	০.৪১	জানুয়ারি-মার্চ'১৯	০.০৯	৮.৬৪	০.০৭
২১০৩১	পিএইচপি ফার্স্ট মিউঃ ফান্ড	২০১৯১২	৬.৬৯	-	২৪.৮১	২৪৯.৮৪	১০.০৭	০.১৭	১০.২২	(০.৩৮)	০.৪১	জানুয়ারি-মার্চ'২০	(০.৮১)	৯.২৬	০.১৬
২১০৩২	এআইবিএল ফার্স্ট ইসলামিক মিউঃ ফান্ড	২০১৮০৯	০.০৪	-	১০.০০	১০২.০৪	১০.৯৬	(০.৪২)	(০.১৩)	০.১৬৬৯	(০.০১)	অক্টোবর-ডিসেম্বর'১৮	০.২৯	১১.৮৮	০.৫৭

## তালিকাতত্ত্ব সিকিউরিটিজের অর্ধবার্ষিক ও ত্রৈমাসিক হিসাব

কোম্পানি আইডি	কোম্পানির নাম	অর্ধ-বার্ষিক হিসাব							ত্রৈমাসিক হিসাব							
		অর্ধ-বর্ষ শেষ	শেয়ার প্রতি (কোটি টাকা)	শেয়ার প্রতি (কোটি টাকা)	ইস্যু করা শেয়ার সংখ্যা (কোটি টাকা)	শেয়ার প্রতি ভ্যালু/NAV (কোটি টাকা)	শেয়ার প্রতি নেট আর্জেন্ট ভ্যালু/NAV (কোটি টাকা)	শেয়ার প্রতি নেট আর্জেন্ট ভ্যালু/NAV (কোটি টাকা)	শেয়ার প্রতি নেট আর্জেন্ট ভ্যালু/NAV (কোটি টাকা)	শেয়ার প্রতি নেট আর্জেন্ট ভ্যালু/NAV (কোটি টাকা)	শেয়ার প্রতি নেট আর্জেন্ট ভ্যালু/NAV (কোটি টাকা)	শেয়ার প্রতি নেট আর্জেন্ট ভ্যালু/NAV (কোটি টাকা)				
২১০৩৩	এমবিএল ফার্স্ট মিউঃ ফান্ড	২০১৬০৯	(১.৮৬)	-	১০.০০	১০০.৯৬	১০.১০	(০.২২)	০.৬৫	০.০৭	০.০৭	বেসিক ডাইলিউটেড	অক্টোবর-ডিসেম্বর'১৭	০.১৭	১১.১৪	(০.৪৫)
২১০৩৪	সাউথইস্ট ব্যাংক ফার্স্ট মিউঃ ফান্ড	২০১৮১২	৯.০০	-	৯.৯৮	-	-	০.৪৮	৭.৫৫	০.৪৮	০.৭৬	জুলাই-সেপ্টেম্বর'১৯	০.২৩	১২.৮৬	০.৩০	
২১০৩৫	ইবিএল এনআরবি ফার্স্ট মিউঃ ফান্ড	২০১৯১২	১০.৮৮	-	১৮.৭১	-	-	১০.০৮	০.১৫	১০.৮৮	(০.৪৫)	০.৫৮	জানুয়ারি-মার্চ'২০	(০.৮৪)	৯.২৩	০.১২
২১০৩৬	"রিলিয়্যান্স ওয়ান" মিউঃ ফান্ড	২০১৮১২	২.৯১	-	৬.০৫	-	-	০.৪৮	০.৮৫	০.১৪	০.১৪	জানুয়ারি-মার্চ'১৮	০.০২	১৩.৫৮	০.৫২	
২১০৩৭	এলআর গ্লোবাল বিডি মিউঃ ফান্ড ওয়ান	২০১৬০৩	৭.৩৫	-	৩১.১১	৩০৮.৫৯	৯.৯২	০.১৫	(১১.২৬)	(০.৩৬)	(০.৩৬)	জানুয়ারি-মার্চ'১৯	০.০৯২৯	১১.১৬	০.২৫	
২১০৩৮	এবি ব্যাংক ১ম মিউঃ ফান্ড	২০১৯১২	৫.৬০	-	২০.৮৬	-	-	৯.৯৮	০.৩১	৩.৫৬	(০.৯২)	০.১৭	জানুয়ারি-মার্চ'২০	(০.৮৪)	৯.১৪	০.৩৬
২১০৩৯	এনএলআই ১ম মিউঃ ফান্ড	২০১৬১২	৫.১২	-	৫.০৩	৭২.৯৮	১৪.৫০	০.৫১	২.৫৫	০.৫১	০.৫১	জুলাই-সেপ্টেম্বর'১৯	০.২৭	১৩.৭৩	০.৩০	
২১০৪০	ফারইস্ট বাংলাদেশ ফিন্স ইনকাম মিউঃ ফান্ড	২০১৮১২	১২.২০	-	৬৮.০৪	-	-	১০.৮২	০.১৪	২.৮৯	০.১১	০.০৮	জানুয়ারি-মার্চ'২০	(০.৭৯)	৯.২১	০.০৫
২১০৪১	এনসিসিবিএল ১ম মিউঃ ফান্ড	২০১৬০৬	৩.২৫	-	১০.৮৫	১১২.৪১	১০.৩৬	(১.৬২)	২.৩৩	০.২১	০.২১	জানুয়ারি-মার্চ'১৮	০.০৭	১১.৪৯	(০.৯৬)	
২১০৪২	আইসিবিএমসিএল সোনালী ব্যাংক ১ম মিউ. ফান্ড	২০১৮১২	৪.০১	-	১০.০০	-	-	৮.৭৫	০.০০৪	৩.১৫	০.৩২	০.৩১	জানুয়ারি-মার্চ'২০	০.১১	৬.৮০	০.২৭
২১০৪৩	এক্সিম ব্যাংক ১ম মিউ. ফান্ড	২০১৮১২	৩.৫৫	-	১২.৩৫	-	-	১০.৯৭	০.২৫	২.৩১	০.২৭	০.১৯	জানুয়ারি-মার্চ'২০	(০.৭৩)	৯.২১	০.২৪
২১০৪৪	এশিয়ান টাইগার সন্ধানী লাইফ প্রোথ ফান্ড	২০১৯১২	০.৮৮	-	৬.১৮	৬৮.৬৪	১১.১১	-	(৩.৯৫)	(০.৬৪)	(০.৬৪)	জানুয়ারি-মার্চ'১৯	০.৩৩	১৩.২৩	০.৭৯	
২১০৪৫	SEML লেকচার ইকুইটি ম্যানেজমেন্ট ফান্ড	২০১৯১২	১.৯৬	-	৫.০০	৪৬.২৫	৯.২৫	০.৩০	(৪.১১)	(০.৮২)	(০.৮২)	জানুয়ারি-মার্চ'২০	(০.৩৩)	৮.৯৪	০.৩৮	
২১০৪৬	ভানপার্ট AML BD ফাইন্যান্স মিউচুয়াল ফান্ড ওয়ান	২০১৯১২	২.৪৭	-	১০.৪৩	৯৭.১২	৯.৩১	০.০৩	(৯.৪৩)	(০.৯০)	(০.৯০)	জানুয়ারি-মার্চ'১৯	-	১০.৬১	০.০৬	
২১০৪৭	ভানপার্ট AML রূপালী ব্যাংক ব্যালান্সড ফান্ড	-	-	-	-	-	-	-	-	-	-	জানুয়ারি-মার্চ'২০	(০.৭১)	১০.৫৩	০.০৪	
২১০৪৮	CAPM BDBL মিউচুয়াল ফান্ড ওয়ান	২০১৮১২	-	-	-	-	১০.১২	০.১৮	-	-	-	জানুয়ারি-মার্চ'২০	(০.১৮)	৮.৭৮	০.০৯	
২১০৪৯	SEML IBBL শরিয়াহ ফান্ড	২০১৯১২	৩	-	১০	৯২	৯.১৯	০.২৭	(৯)	(০.৯০)	(১)	জুলাই-সেপ্টেম্বর'১৯	(০.২৩)	১০.৭৩	০.১৬	
২১০৫০	ICB AMCL ফার্স্ট অগ্রণী ব্যাংক মিউচুয়াল ফান্ড	২০১৮১২	-	-	-	-	৯.৩৭	০.১৫	-	০.২৪	-	জানুয়ারি-মার্চ'২০	০.০৭	৭.৫৮	০.২৪	
২১০৫১	CAPM IBBL ফার্স্ট অগ্রণী ব্যাংক মিউচুয়াল ফান্ড	২০১৮১২	-	-	-	-	১০.৫৫	০.৬৮	-	০.৩৭	-	জুলাই-সেপ্টেম্বর'১৯	(০.১৬)	৯.৬২	০.১৭	
২১০৫২	SEML FBSL প্রোথ ফান্ড	২০১৯১২	৪	-	৭	৭৫	১০.২৩	০.৩৮	০	০.০৩	০	জানুয়ারি-মার্চ'২০	(০.০৬)	১০.২৭	০.৪৮	
<b>ব্যর্থিক</b>																
২২০০২	এবি ব্যাংক	২০১৯০৬	১,০১৮.০৫	৩৫০.৬৪	৭৫.৮১	২,৪৫০.৮৫	৩২.৩৩	৮.৫৭	১১.৩৭	০.১৫	০.১৫	এপ্রিল-জুন'২০	১০.০০	৩১.৮১	(৩৬.৮১)	
২২০০৩	ন্যাশনাল ব্যাংক	২০১৯০৬	৯৩৩.৭৮	১৩০.৫০	২৬৫.৪৯	৪,৫৯৩.৭৮	১৭.৩০	(১.৩০)	১১১.৫১	০.৪২	০.৪২	জানুয়ারি-মার্চ'২০	০.৩১	১৭.০২	(৩.৪২)	
২২০০৪	ইউনাইটেড কমার্শিয়াল ব্যাংক	২০১৯০৬	১,৪৫০.৪২	৯৬৫.৪৭	১,০৫৪.১৩	২৪,৬৬৬.৬৬	২৩.৪০	১.১৫	১,২১২.২৫	১.১৫	১.১৫	জানুয়ারি-মার্চ'২০	০.৩৪	২৯.১৩	০.৭২	
২২০০৫	রূপালী ব্যাংক	২০১৬০৬	৭৪১.২৮	(৫৩.৯৭)	২৪.০০	১,৩২৮.৮৭	৫৫.৩৬	৬৭.৮৭	৯.৬০	০.৪০	০.৪০	জুলাই-সেপ্টেম্বর'১৯	০.১৪	৩৯.৯০	(৬৭.০৮)	
২২০০৬	সিটি ব্যাংক	২০১৯০৬	১,২৮৪.০৫	৪০৭.৪৮	১০১.৬৪	২,৪৫৯.৯৩	২৪.২০	(৩.২৯)	১৯৪.১৩	১.৯১	১.৯১	জুলাই-সেপ্টেম্বর'১৯	০.৭৬	২৪.৭৯	(৩.৬৭)	
২২০০৭	পূবালী ব্যাংক	২০১৯০৬	১,২৯১.৬৮	৯৫৫.৯০	১০২.৮৩	২,৩৭৭.৫১	২৩.২২	১.৩১	২২২.১১	২.১৬	২.১৬	জানুয়ারি-মার্চ'২০	০.৮৬	২৮.৮০	৬.০৮	
২২০০৮	ইসলামী ব্যাংক	২০১৬০৬	২,৬৫৬.১৪	১,১৮২.০২	১৬১.০০	৪,৮৭৯.৮৮	৩০.২১	(৪.৩০)	৩৪৬.১৫	২.১৫	২.১৫	জানুয়ারি-মার্চ'২০	০.৪৩	৩৭.৩১	১২.৫৯	
২২০১০	আইএফআইসি ব্যাংক	২০১৯০৬	৫২৬.১৬	২৩০.০৯	১৪৭.২৬	২,৫২১.০৬	১৭.১২	৩.৪৫	১৪৮.৭৩	১.০১	১.০১	জানুয়ারি-মার্চ'২০	০.৪৮	১৮.৩৮	১.০৫	
২২০১২	আল আরআফা ইসলামী ব্যাংক	২০১৯০৬	৯৭৫.৮৫	৪৩৭.০৮	১০৬.৪৯	২,০৬৯.১০	১৯.৪৩	১১.০০	৫৪.৩১	০.৫১	০.৫১	জানুয়ারি-মার্চ'২০	০.৫১	২১.৬৩	০.৭৯	
২২০১৩	প্রাইম ব্যাংক	২০১৬০৬	৬৯৬.৩৫	১৪৭.৪৭	১০২.৯৩	২,৩৪৮.৩৭	২২.৮১	৫.৪৭	৩১.৯১	০.৩১	০.৩১	জানুয়ারি-মার্চ'২০	০.৪২	২৩.৮৬	২.১২	
২২০১৪	ঢাকা ব্যাংক	২০১৯০৬	৬৬০.২৯	১৬৭.০৬	৮৫.৩২	১,৪১২.৫৫	১৬.৫৬	২.০৪	৬৪.৮৪	০.৭৬	০.৭৬	জানুয়ারি-মার্চ'২০	০.৬৮	২১.৬২	(৮.৮৯)	
২২০১৫	সাউথইস্ট ব্যাংক	২০১৯০৬	৮৬৫.২৮	২২৭.০৩	১১৫.৯৯	৩,০৪২.৩৪	২৬.২৩	৬.৪২	২৬০.৯৯	২.২৫	২.২৫	জানুয়ারি-মার্চ'২০	০.৯৮	২৭.২৮	(২.৮৩)	
২২০১৬	এনসিসি ব্যাংক	২০১৯০৬	৯৯২.৭৯	৫৬৭.৯৯	৮৮.৩২	১,৮৯৬.১৫	২১.৪৭	৭.২৮	১১৫.৭০	১.৩১	১.৩১	এপ্রিল-জুন'১৯	০.৮৮	২০.৩৮	৭.২৮	
২২০১৭	ডাচ বাংলা ব্যাংক	২০১৯০৬	২৫০.৪৫	৪৯৪.৯৩	৫০.০০	২,৪৯৮.৪৯	৪৯.৯৭	(২.৪৯)	১৯১.৫০	৩.৮৩	৩.৮৩	এপ্রিল-জুন'১৯	২.৮৮	৪৯.৯৭	(৬.৫৮)	
২২০১৮	মিউচুয়াল ট্রাস্ট ব্যাংক	২০১৯০৬	৮৭৯.০৬	৫৩৫.৯৬	৬.৭০	-	২২.৩০	৬.৭৬	৯.৪৫	১.৪১	১.৪১	জানুয়ারি-মার্চ'২০	০.৭৬	২৪.০২	(৫.৯৯)	

## তালিকাভুক্ত সিকিউরিটিজের অর্ধবার্ষিক ও ত্রৈমাসিক হিসাব

কোম্পানি আইডি	কোম্পানির নাম	অর্ধ-বার্ষিক হিসাব										ত্রৈমাসিক হিসাব		
		অর্ধ-বর্ষ শেষ	মোট প্রিমিয়াম (কোটি টাকা)	মোট আন্তররাহিতিং প্রোফিট (কোটি টাকা)	ইস্যুড শেয়ার সংখ্যা (কোটি টাকা)	নেট আ্যাসেট ভ্যালু/ NAV (কোটি টাকা)	শেয়ার প্রতি নেট আ্যাসেট ভ্যালু/ NAV	শেয়ার প্রতি নেট অপারেরিং কাশ-ফ্লো	নীট লাভ/লোকসান (কোটি টাকা)	শেয়ার প্রতি আয় টাকা	মেয়াদ	শেয়ার প্রতি আয়	শেয়ার প্রতি নেট আ্যাসেট ভ্যালু (NAV)	শেয়ার প্রতি নেট অপারেরিং কাশ-ফ্লো
২২০২০	স্ট্যান্ডার্ড ব্যাংক	২০১৯০৬	৭৯৪.০৬	৩৩২.১৮	৮৭.১০	১৭.১২	১১.৫৬	৭.৮৪	০.০৯	০.০৯	জানুয়ারি-মার্চ'২০	০.৩৮	১৭.৩৮	(৫.৫৭)
২২০২১	ওয়ান ব্যাংক	২০১৯০৬	১,১৪১.৯০	৪৭৪.০৩	৮৪.৩২	১৯.৪৪	১১.০৪	৩৮.৯১	০.৫১	০.৪৬	জানুয়ারি-মার্চ'২০	০.৮৩	১৯.৯৫	(১০.৭৪)
২২০২২	ব্যাংক এশিয়া	২০১৬০৬	৭০৮.৯৭	১৮৭.৪৩	৮৮.১৩	১,৭৭৭.৫৬	১৯.৮৩	(১৩.৫২)	২৭.৩২	০.৩১	জুলাই-সেপ্টেম্বর'১৭	০.৬৭	২০.৫০	(১১.০৬)
২২০২৩	মার্কেটাইল ব্যাংক	২০১৯০৬	৬৭৪.৮৯	(০.০৭)	৯৩.৭২	২,০৩৪.৩৯	২১.৭১	৩.১১	১৬৭.৭৫	১.৭৯	জানুয়ারি-মার্চ'২০	০.৫৮	২৪.২৩	১.৪৮
২২০২৪	উত্তরা ব্যাংক	২০১৯০৬	৬২৮.৯৫	৫৪৩.৫২	৪০.৮১	৩৬.৬৪	৮.৭৭	১০২.০২	২.৫০	২.৫০	এপ্রিল-জুন'১৯	১.৫৮	৩৪.৩৪	১২.৬০
২২০২৫	ইস্টার্ন ব্যাংক	২০১৯০৬	১,১৪২.০৩	৭৬৬.০৯	৮১.১৮	১,৯৭২.৯২	২৪.৩০	(২৮.৭৮)	১৫৮.৩০	১.৯৫	এপ্রিল-জুন'১৯	০.৮৯	২৯.৬৭	(৮.১৬)
২২০২৬	এক্সপোর্ট ইমপোর্ট ব্যাংক	২০১৯০৬	১,৪৬০.৯৭	৫৩৩.৬৫	১৪১.২৩	২,৫৭৭.১৫	১৮.২৫	(৪.৮৩)	৭৯.০৯	০.৫৬	এপ্রিল-জুন'১৯	০.৩১	১৮.৪৯	(৪.৪৩)
২২০২৭	সোস্যাল ইসলামী ব্যাংক	২০১৬০৬	৮০২.১৫	২৯০.৪৬	৭৩.৮৩	১,২৪৩.৯০	১৬.৮৫	(১.১৮)	৫৩.৯০	০.৭৩	জানুয়ারি-মার্চ'২০	০.৩৯	১৯.৭৩	(১৩.৩৪)
২২০২৮	যমুনা ব্যাংক	২০১৯০৬	৯০০.২৫	৫৬৫.৩৪	৭৪.৯২	১,৪৮০.৮৪	১৯.৭৬	(৫.৪০)	১৩৩.৩৬	১.৭৮	জুলাই-সেপ্টেম্বর'১৯	১.২০	২২.০২	১০.৬৬
২২০২৯	ব্র্যাক ব্যাংক	২০১৫০৬	৪৫৩.৯৮	২২৪.৪৯	৭০.৯৩	১,৮৭৭.৪৮	২৬.৪৭	২.৪৩	৬১.০০	০.৮৬	জানুয়ারি-মার্চ'২০	০.৭১	৩৩.৭৩	(৩.৬১)
২২০৩০	শাহজালাল ইসলামী ব্যাংক	২০১৯০৬	১,০১০.৮১	৫৫৮.৮২	৮৪.৮৬	১৮.৭৫	৮.০২	১০৫.২২	১.২৪	১.২৪	এপ্রিল-জুন'১৯	০.৬৯	১৮.০৫	১.২৯
২২০৩১	প্রিমিয়ার ব্যাংক	২০১৯০৬	৯২০.০৩	৫৪২.৪৫	৯২.৪১	৯৩৮.৩০	১০.১৫	০.৭৫	১২৩.৪৫	০.৬২	জানুয়ারি-মার্চ'২০	০.৫৮	২০.৯২	১.২৯
২২০৩২	ট্রাস্ট ব্যাংক	২০১৯০৬	৯৬৮.৪১	৫৫৭.৩৭	৬১.২৭	১,৪৩০.৬৬	২৩.৩৫	৩২.৯১	১০৮.৬২	১.৭৭	জানুয়ারি-মার্চ'২০	০.৬৮	২৫.৮৯	১৩.৫২
২২০৩৩	ফার্স্ট সিকিউরিটি ইসলামী ব্যাংক	২০১৯০৬	১,৮২৩.১০	৫৯৯.৭০	৮৬.২৫	১,১৬৩.৫৩	১৩.৪৯	০.০৮	৮৩.৩৮	০.৯৫	জানুয়ারি-মার্চ'২০	০.৭২	১৮.৫৬	(৫.৪৮)
<b>সিরামিকস্</b>														
২৩০০১	মুনু সিরামিক	২০১৯১২	৩৭.৯৫	৯.৪৯	৩.২৭	২২০.১৪	৬৭.৪০	০.৮৭	৪.৯০	১.৫০	জানুয়ারি-মার্চ'২০	১.৪৫	৬১.৩৬	০.৭২
২৩০০৩	স্ট্যান্ডার্ড সিরামিক	২০১৯১২	১৩.০০	(০.১৪)	০.৬৫	৭.২৮	১১.২৭	(১.১৫)	(২.৯৭)	(৪.৬০)	জানুয়ারি-মার্চ'২০	০.৬৩	১১.৯০	০.০৫
২৩০০৪	ফু-ওয়াং সিরামিক	২০১৯১২	২৯.৭৮	১০.৮৩	১৩.৬৩	১৫৪.৯৪	১১.৩৭	০.২১	৩.০২	০.২২	জানুয়ারি-মার্চ'২০	০.১২	১১.৪৯	(০.৫৭)
২৩০০৫	শাইনপুকুর সিরামিকস্	২০১৯১২	৬৯.২০	১৩.৬৩	১৪.৭০	৪২৫.৩২	২৮.৯৪	০.৮৭	(১.৪১)	০.০৬	জুলাই-সেপ্টেম্বর'১৯	০.০২	২৮.৯৯	০.৫৯
২৩০০৬	আর. এ. কে. সিরামিকস্	২০১৯১২	৬৪৬.৩৯	১৯০.৭৭	৪২.৮০	৭৩৫.২৫	১৭.১৮	৩.৭০	৭৫.৪০	১.৭৬	জানুয়ারি-মার্চ'২০	০.৩৫	১৭.৫৪	০.৫৯
<b>তথ্য যোগাযোগ ও প্রযুক্তি</b>														
২৪০০৩	ইনফরমেশন সার্ভিসেস্	২০১৮১২	৩.১২	১.৪১	১.০৯	১৩.৯২	১২.৭৫	০.৬৯	০.০১	০.১৯	জুলাই-সেপ্টেম্বর'১৮	০.১০	১২.৬৬	০.৩০
২৪০০৪	বিডিকম অনলাইন	২০১৯১২	৩০.৯২	১৫.৬৭	৪.৮৮	৮০.১৬	১৬.৪১	০.৭৮	১.৯৫	০.৪০	জানুয়ারি-মার্চ'২০	০.৩২	১৫.২৪	১.০৬
২৪০০৫	ইনটেক লিমিটেড	২০১৯১২	৫.২৫	২.৭৪	৩.১৩	৩৩.৮৯	১০.৮২	০.১৯	০.৩৭	০.১২	জুলাই-সেপ্টেম্বর'১৯	০.০৯	১০.৮০	০.১১
২৪০০৬	অগ্নি সিস্টেমস্	২০১৯১২	১৮.২৩	৮.৯৫	৭.২৬	১০৭.০৭	১৪.৮৮	০.৫২	৩.২০	০.৪৪	জুলাই-সেপ্টেম্বর'১৯	০.১৭	১৪.৬১	০.০৭
২৪০০৭	ড্যাফডিল কম্পিউটারস্	২০১৯১২	২৮.৯৫	৯.০৯	৭.৩০	৭৩.০৭	১৪.৬৪	(০.১২)	৩.৯৭	০.৮০	জুলাই-সেপ্টেম্বর'১৯	০.৪৯	১৪.৩৩	০.৫৪
২৪০০৮	আমরা টেকনোলজিস্	২০১৯১২	১০৪.৭২	১৪.৭২	৫.৫৪	১৩১.০৬	২৩.৬৭	০.৯১	৫.৮২	১.০৫	জানুয়ারি-মার্চ'২০	০.১৭	২৩.১৯	১.৬৩
২৪০০৯	আইটি কনসালটেন্টস্	২০১৯১২	৭০.১৩	২১.০৪	১২.২৫	১৮৯.৪৬	১৫.৪৭	(০.৯১)	৮.৯২	০.৭৩	জানুয়ারি-মার্চ'২০	০.৩১	১৫.৭৭	(১.০২)
২৪০১০	আমরা নেটওয়ার্কস্	২০১৯১২	৫০.০৭	২০.২২	৫.০০	১৯০.৪৭	৩৫.৯১	১.০৪	৯.৫০	১.৭৯	জানুয়ারি-মার্চ'২০	০.৯৮	৩৫.৪৩	৪.১২
২৪০১১	জেনেক্স ইনফোসিস	২০১৯১২	৫৭.৭৪	২৯.৬৯	৯.৩৮	১৫১.৭৪	১৬.১৭	১.৪২	১৯.৬১	২.০৯	জানুয়ারি-মার্চ'২০	১.২২	১৭.৪৪	৩.১৮
<b>লিজিং অ্যান্ড ফাইন্যান্স</b>														
২৫০০১	আইসিবি	২০১৮১২	৩০০.৯৮	২১২.১৩	৬৩.২৮	২,৯২৬.১৩	৪৬.২৪	৪.৩৮	১৪৪.৬৮	০.৬৩	জুলাই-সেপ্টেম্বর'১৯	(১.৯৩)	২৭.১৩	(৫.১৮)
২৫০০২	আইডিএলসি ফাইন্যান্স	২০১৯০৬	২৮৫.৩৩	১৫৯.৭৯	৩৭.৭১	১,৩৩৬.৯০	৩৫.৪৬	৪.১২	১০৫.১৩	২.৭৯	এপ্রিল-জুন'১৯	১.২৫	৩৫.৪৬	১৪.৩০
২৫০০৩	উত্তরা ফিন্যান্স	২০১৯০৬	১২৭.৬৪	১২৪.৮৬	১২.৫২	৭৬৪.৫০	৬১.০৫	৮.১৪	৭৫.৭৪	৬.০৫	এপ্রিল-জুন'১৯	৩.০১	৬১.০৫	৮.১৪
২৫০০৪	ফার্স্ট ফাইন্যান্স	২০১৯০৬	(১৪.৫১)	(২৪.৯০)	১১.৬২	৬০.৭৯	৫.২৩	(৯.৫৮)	(১৮.০৬)	(২.১৬)	এপ্রিল-জুন'১৯	(১.৪৫)	৬.৬৮	(৯.৫৮)
২৫০০৫	মাইডাস ফাইন্যান্সিং	২০১৯০৬	১৩.২১	(৯.৯৯)	১৩.২৩	১৩৩.৯৭	১০.১৩	০.৫৪	৪.৩৪	০.৩৬	এপ্রিল-জুন'১৯	(১.১৬)	১০.১৩	০.৫৪
২৫০০৬	পিপলস্ লিজিং	২০১৬০৬	৪৪.৫৩	(৩৭.২৫)	২৮.৫৪	৩৩৩.৩৯	১১.৬৮	(২.৭৪)	(৪১.১০)	(১.৪৪)	জুলাই-সেপ্টেম্বর'১৭	০.১৬	১১.৩১	২.৭৪

তালিকাভুক্ত সিকিউরিটিজের অর্ধবার্ষিক ও ত্রৈমাসিক হিসাব

কোম্পানি আইডি	কোম্পানির নাম	অর্ধ-বর্ষ শেষ	অর্ধ-বার্ষিক হিসাব							ত্রৈমাসিক হিসাব							
			শেয়ার প্রিমিয়াম (কোটি টাকা)	শেয়ার প্রাইমিং প্রেসিটি (কোটি টাকা)	ইম্যুভিক্ট শেয়ার সংখ্যা (কোটি টাকা)	নেট আ্যাসেট ভ্যালু/ NAV (কোটি টাকা)	শেয়ার প্রতি নেট আ্যাসেট ভ্যালু/ NAV	শেয়ার প্রতি নেট অপারেটিং কোশ-ফ্রো	নেট লাভ/লোকসান (কোটি টাকা)	শেয়ার প্রতি আয় টাকা	মেয়াদ	শেয়ার প্রতি নেট আ্যাসেট ভ্যালু (NAV)	শেয়ার প্রতি নেট অপারেটিং কোশ-ফ্রো	বেসিক		ডাইলিউটেড	
														শেয়ার প্রতি আয়	শেয়ার প্রতি আয়	শেয়ার প্রতি আয়	শেয়ার প্রতি আয়
২৫০০৭	প্রাইম ফাইন্যান্স	২০১৯০৬	১৩.৯২	১.৩৫	২৭.২৯	২৪০.২০	৮.৮০	(০.০৩)	১.১৮	০.০৬	০.০৪	এপ্রিল-জুন'১৯	০.০১	৮.৮০	(০.০৩)		
২৫০০৮	প্রিমিয়ার লিজিং	২০১৬০৬	৯.৮৮	২.২২	১২.৬৬	২০০.৯১	১৫.৮৭	(২.৭৭)	০.৯৪	০.০৭	০.০৭	জুলাই-সেপ্টেম্বর'১৭	(০.১০)	১৫.৮৭	(২.৭৭)		
২৫০০৯	ইসলামিক ফিন্যান্স অ্যান্ড ইনভেস্টমেন্ট	২০১৯০৬	২৭.৮৪	১৩.৪৭	১৪.০৩	১৯২.৫৮	১৩.৭২	(৬.৮০)	৯.২৩	০.৬৩	০.৬৬	জানুয়ারি-মার্চ'২০	০.৩৮	১৪.৮৪	(৩.১০)		
২৫০১০	লংকা বাংলা ফাইন্যান্স	২০১৯০৬	৮৪.৬২	৫৪.২৬	২৭.৬৭	৫৫০.৯৯	১৯.৯১	(৭.০৮)	৪১.২১	১.৪৯	১.৪৯	জানুয়ারি-মার্চ'১৯	০.১২	১৭.৬৭	(৩.৮৭)		
২৫০১১	বাংলাদেশ ইন্ডাস্ট্রিয়াল ফাইন্যান্স কোং	২০১৯০৬	১০৪.১৭	৫৪.০৯	২৫.৫৬	৩৯১.৯৬	১৬.৬৪	২.৫৬	৩২.০৪	১.৩৬	১.৩৬	এপ্রিল-জুন'১৯	০.৬৯	১৬.৬৪	২.৫৬		
২৫০১২	ইন্ডাস্ট্রিয়াল গ্রামোশন অ্যান্ড ডেভেলপমেন্ট কোং	২০১৯০৬	৫৭.৪০	২৭.৫২	২৫.১৫	২৬৫.৪৮	১৭.৫২	০.৬৩	১৮.২২	১.১৯	১.১৯	জানুয়ারি-মার্চ'২০	০.৪২	১৬.২৩	২.০৮		
২৫০১৩	ইউনিয়ন ক্যাপিটাল লিমিটেড	২০১৯০৬	১৯.১১	২.২১	১৭.২৬	২৩১.০৯	১৩.৩৯	(১.৮৯)	০.৯৬	০.০৬	০.০৬	এপ্রিল-জুন'১৯	০.০৬	১৩.৩৯	(১.৮৯)		
২৫০১৪	বাংলাদেশ ফাইন্যান্স অ্যান্ড ইনভেস্টমেন্ট কোং	২০১৬০৬	১৮.৬৯	৭.৯৮	১৬.৭৫	২৫৯.২৮	১৫.৪৮	(০.৫৩)	৩.৬৯	০.৫০	০.২২	এপ্রিল-জুন'১৯	০.২৩	১৫.৪৮	(০.৫৩)		
২৫০১৫	ইন্টারন্যাশনাল লিজিং অ্যান্ড ফাইন্যান্সিয়াল সার্ভিসেস	২০১৬০৬	১২৯.৪৯	১৯.২৪	১৭.৯৬	২১৬.২০	১২.০৪	(১১.৯৪)	(৩.১৫)	(০.১৮)	(০.১৮)	জানুয়ারি-মার্চ'১৯	০.০৯	১৩.৪৫	(৩.০৩)		
২৫০১৬	ফিনিক্স ফাইন্যান্স অ্যান্ড ইনভেস্টমেন্টস	২০১৯০৬	১২৫.৬০	২২.০৬	১৩.৯৭	২৯৬.৯০	২১.২৫	০.৮০	১৩.২৬	১.০৯	০.৯৫	জানুয়ারি-মার্চ'২০	০.৩৮	২২.৮৮	১.৩৩		
২৫০১৭	এফএস ফাইন্যান্স অ্যান্ড ইনভেস্টমেন্ট	২০১৬০৬	৮১.১০	৬.৪৫	১২.২৯	১৬২.৫৮	১৩.২৩	৫.৪০	(১.৭২)	(০.১৪)	(০.১৪)	জানুয়ারি-মার্চ'১৮	০.০৬	১৪.৭৪	(৪.৯৩)		
২৫০১৮	ডেন্টা ব্রাশ হাউজিং ফিন্যান্স কর্পোরেশন	২০১৯০৬	৯৮.৫৩	৮০.২৭	১৩.৪০	৫৩১.৯৫	৩৯.৬৯	৯.৭২	৫৮.৪২	৪.৩৬	৪.৩৬	জানুয়ারি-মার্চ'২০	১.৯৩	৪৫.৩০	(৬.৪৬)		
২৫০১৯	ন্যাশনাল হাউজিং	২০১৯০৬	৫৮.১৫	২৫.৩০	১১.৭০	১৮১.৩৯	১৫.৫০	(১৮.০২)	১৪.৬০	১.৩১	১.২৫	জুলাই-সেপ্টেম্বর'১৯	০.৭২	১৫.৭১	২৫.৮৩		
২৫০২০	বে লিজিং অ্যান্ড ইনভেস্টমেন্ট	২০১৯০৬	১০.৬৯	৩.৯৫	১৩.৭৫	২৭০.২৭	১৯.৬৬	১.০৩	৩.২৭	০.২৪	০.২৪	এপ্রিল-জুন'১৯	০.২১	১৯.৬৬	১.০৩		
২৫০২১	জিএসপি ফাইন্যান্স কোং বাংলাদেশ	২০১৯০৬	৩৯.৬০	১৬.১৫	১২.৯২	২৮২.৫৫	২১.৮৭	১.২০	৯.৭০	০.৮৩	০.৭৫	এপ্রিল-জুন'১৯	০.৮৩	২১.৮৭	১.২০		
২৫০২২	ফারইস্ট ফাইন্যান্স অ্যান্ড ইনভেস্টমেন্ট	২০১৬০৬	-	(৭.৫০)	১৬.৪১	১৭৩.৫৮	১০.৫৮	(০.৫৬)	(২২.৬০)	(১.৩৮)	(১.৩৮)	জানুয়ারি-মার্চ'১৯	(২.৯৩)	৪.২৯	২.৬৮		
<b>টেলিকমিউনিকেশন</b>																	
২৬০০১	গ্রামীণফোন	২০১৯০৬	৫,৫৬১.২২	১,৯২২.৬৮	১৩৫.০৩	৩,৩৯৬.৪৫	২৫.১৫	২০.৯৪	১,০৬৯.৯৯	১৩.৩৭	৭.৯২	জানুয়ারি-মার্চ'২০	৭.৯২	৩৬.৩১	২.৮৪		
২৬০০২	বাংলাদেশ সাবমেরিন ক্যাবল কোম্পানি	২০১৯১২	১১৩.১১	৮৩.০১	১৬.৪৯	৬৪৯.৫৬	৩৯.৩৯	৩.৪৮	৩৭.২২	২.২৬	২.২৬	জুলাই-সেপ্টেম্বর'১৯	১.০৪	৩৯.৭৮	২.২২		
<b>বিবিধ</b>																	
৩২০০১	উসমানিয়া গ্লাস	২০১৮১২	৯.৮২	(৪.৫৪)	১.৪৪	১৭.৭৪	১০৬.২৫	০.০৪	(৪.৫২)	(১.৪৮)	(৩.১৪)	জানুয়ারি-মার্চ'১৮	০.১৬	৭.৬০	(২.১৮)		
৩২০০২	আরামিট	২০১৯১২	১৮.২৬	২.৮৫	০.৬০	৮২.৭৮	১৩৭.৯৭	(৩.০১)	(১.৬৯)	১.০৭	(২.৮২)	জানুয়ারি-মার্চ'২০	০.৪২	১৩৬.২৯	৫.০৯		
৩২০০৩	বেল্লিমকো লিমিটেড	২০১৯১২	৯৩১.৯৯	৩৩৮.০৮	৮৭.৬৩	৬,০৮০.৭৮	৬৯.৩৯	০.৭৫	৬.০৬	০.৫৪	০.০৭	জুলাই-সেপ্টেম্বর'১৯	০.৩১	৬৯.৮৩	(০.০৮)		
৩২০০৪	বাংলাদেশ শিপিং কর্পোরেশন	২০১৮১২	৩৭.১২	(৫.১০)	১.৩৬	৮২৭.০৯	৬০৭.৩০	১	১৩.৭০	০.৯০	১০.০৬	জুলাই-সেপ্টেম্বর'১৮	১.৪৬	৫৮.৪২	১.৪৩		
৩২০০৫	ন্যাশনাল পলিমার	২০১৬১২	৭৮.৩৬	১৫.৩৮	১.৭০	১০১.৬০	৫৯.৬৭	৯.০৮	৩.০৮	১.৮১	১.৮১	জানুয়ারি-মার্চ'২০	৩.৬৭	৩৫.৪৩	৮.১৩		
৩২০০৬	জি কিউ বলপেন	২০১৮১২	৬.৫৫	১.২৭	০.৮৯	১৩৩.৭৯	১৪৯.৮৫	(০.৯১)	০.১৫	(০.৬৬)	০.১৭	জুলাই-সেপ্টেম্বর'১৯	(০.৪৮)	১৪৭.২৭	(০.৬৪)		
৩২০০৭	ইমাম বাটন ইন্ডাস্ট্রিজ	২০১৯১২	১.৬২	০.১৭	০.৭৭	৩.৮৮	৫.০৪	০.৩৯	(০.২২)	(০.২৮)	(০.২৮)	অক্টোবর-ডিসেম্বর'১৮	(০.১৫)	৬.০৭	০.০৪		
৩২০০৯	ব্রিটিশ আমেরিকান টোব্যাকো বাংলাদেশ	২০১৯০৬	১৩.৪২	১.১৫	১৮.০০	৩২৫.২৯	১৮.০৭	(৫৩.৫৯)	০.৩৮	২১.১৭	০.০২	জানুয়ারি-মার্চ'২০	১৬.৮৭	২১৫.৭২	৬.৫২		
৩২০১৭	জেএমআই সিরিজ অ্যান্ড মেডিক্যাল ডিভাইসেস	২০১৯১২	৮০.৩৯	১৯.৪৭	২.২১	২৫৬.৫৬	১১৬.০৯	(৬.৭২)	(৫.৭১)	(২.৫৯)	(২.৫৯)	জানুয়ারি-মার্চ'২০	৩.৬৩	১১৭.১১	(৬.৭৬)		
৩২০১৮	দেশবন্ধু পলিমার	২০১৯১২	৪৩.২৩	৩.৬২	৬.১৪	৬৬.০৯	১০.৭৭	০.৪৮	০.৩১	০.০৫	০.০৫	জানুয়ারি-মার্চ'২০	০.১১	১০.৬৬	২.৬৮		
৩২০১৯	খান ব্রাদার্স পিপি উইডেন ব্যাগ ইন্ডাস্ট্রিজ	২০১৯১২	১৩.২০	১.৯১	৯.৮১	১২৩.৩৮	১২.৫৮	০.১৩	(০.৬৩)	(০.০৬)	(০.০৬)	জুলাই-সেপ্টেম্বর'১৯	(০.০৫)	১২.৫৯	০.১৭		
৩২০২০	ন্যাশনাল ফিড মিলস	২০১৯১২	১৩.২০	১.৯১	৯.৮১	১২৩.৩৮	১২.৫৮	০.১৩	(০.৬৩)	(০.০৬)	(০.০৬)	জানুয়ারি-মার্চ'২০	(০.০৬)	১২.৭৫	০.২০		
৩২০২১	আমান ফীড	২০১৯১২	৩৮৩.৬০	৫৮.৪৬	১২.৭৮	৪৩০.৩৫	৩৩.৬৮	১.৬১	২০.৩৯	১.৬০	১.৬০	জুলাই-সেপ্টেম্বর'১৯	০.৮৫	৩৩.৩৯	০.৯৬		
৩২০২২	ইয়াকিন পলিমার	২০১৯১২	৮.৬১	২.৭৩	৭.৩৭	৮৬.৫২	১১.৭৪	০.২৫	০.০৬	০.০১	০.০১	জুলাই-সেপ্টেম্বর'১৯	০.০২	১২.৩৪	০.২০		
৩২০২৩	SK ট্রাস অ্যান্ড ইন্ডাস্ট্রিজ	২০১৯১২	৬৮.০৬	১৪.৮৬	৮.৪৭	১১২.৯৯	১৩.৩৪	১.০২	১১.৫৩	১.৩৬	১.৩৬	জানুয়ারি-মার্চ'২০	০.৬০	১৩.৯৫	২.২২		

### তালিকাত্তর সিকিউরিটিজের বাজার মূল্য : জুলাই ২০২০

কোম্পানি আইডি	কোম্পানির নাম	গ্রুপ	অভিহিত মূল্য	মাস শেষে বাজার দর		মাসিক পরিবর্তন %	মাসিক বাজারদর	সাপ্তাহিক বাজার মূল্য					সাপ্তাহিক বাজার মূল্য পরিবর্তন %						
				৩০/০৭/২০	৩০/০৬/২০			সর্বোচ্চ	সর্বনিম্ন	১ম সপ্তাহ ০২/০৭/২০	২য় সপ্তাহ ০৯/০৭/২০	৩য় সপ্তাহ ১৬/০৭/২০	৪র্থ সপ্তাহ ২৩/০৭/২০	৫ম সপ্তাহ ৩০/০৭/২০	১ম সপ্তাহ ০২/০৭/২০	২য় সপ্তাহ ০৯/০৭/২০	৩য় সপ্তাহ ১৬/০৭/২০	৪র্থ সপ্তাহ ২৩/০৭/২০	৫ম সপ্তাহ ৩০/০৭/২০
<b>জীবন বীমা</b>																			
১০০০১	ডেন্টা লাইফ ইস্যুরেন্স	এ	১০	৭২.০০	৬৩.২০	১৩.৯২	৭২.০০	৬৩.২০	৬৩.২০	৬৩.২০	৬৩.২০	৬৩.২০	৬৩.২০	৭২.০০	-	-	-	-	১৩.৯২
১০০০২	ন্যাশনাল লাইফ ইস্যুরেন্স	এ	১০	২৫০.০০	২৪০.০০	৪.১৭	২৫৯.৫০	২৪১.০০	২৪০.০০	২৪০.০০	২৪০.০০	২৪০.০০	২৪০.০০	২৫৯.৫০	২৫০.০০	-	-	-	৮.১৩ (৩.৬৬)
১০০০৩	সদ্ধানী লাইফ ইস্যুরেন্স	এ	১০	২৪.১০	১৮.১০	৩৩.১৫	২৪.১০	১৮.১০	১৮.১০	১৮.১০	১৮.১০	১৮.১০	১৮.১০	২৪.১০	-	৩.৮৭	১.৬০	-	২৬.২২
১০০০৪	পপুলার লাইফ ইস্যুরেন্স	এ	১০	৮৪.৪০	৮৪.৪০	-	-	-	৮৪.৪০	৮৪.৪০	৮৪.৪০	৮৪.৪০	৮৪.৪০	৮৪.৪০	-	-	-	-	-
১০০০৫	ফারিস্ট ইসলামি লাইফ ইস্যুরেন্স	এ	১০	৪৬.০০	৪২.৭০	৭.৭৩	৪৬.০০	৪২.৭০	৪৩.০০	৪৩.০০	৪২.৭০	৪২.৭০	৪৬.০০	০.৭০	-	(০.৭০)	-	-	৭.৭৩
১০০০৬	মেঘনা লাইফ ইস্যুরেন্স	এ	১০	৫৬.০০	৪৩.৯০	২৭.৫৬	৫৬.০০	৪৩.৯০	৪৩.৯০	৪৩.৯০	৪৩.৯০	৪৩.৯০	৪৬.৯০	৫৬.০০	-	-	-	-	৬.৮৩
১০০০৭	প্রোগ্রেসিভ লাইফ ইস্যুরেন্স	জেড	১০	১১৬.০০	১১০.৭০	৪.৭৯	১২৫.৯০	১১০.৭০	১১০.৭০	১১০.৭০	১১০.৭০	১১০.৭০	১১২.০০	১১৬.০০	-	-	-	-	১.১৭
১০০০৮	প্রগতি লাইফ ইস্যুরেন্স	এ	১০	১০০.০০	৯৭.০০	৩.০৯	১০৫.০০	৯৭.০০	৯৭.০০	৯৭.০০	৯৭.০০	৯৭.০০	৯৭.০০	১০০.০০	-	-	-	-	৩.০৯
১০০০৯	প্রাইম ইসলামী লাইফ ইস্যুরেন্স	এ	১০	৪৮.৫০	৪৮.৫০	-	৪৮.৫০	৪৮.৫০	৪৮.৫০	৪৮.৫০	৪৮.৫০	৪৮.৫০	৪৮.৫০	৪৮.৫০	-	-	-	-	-
১০০১০	রূপালী লাইফ ইস্যুরেন্স	এ	১০	৪৮.৩০	৩৯.৬০	২১.৯৭	৫১.০০	৩৯.৬০	৩৯.৬০	৪০.৭০	৪১.৭০	৪১.৭০	৪২.০০	৪৮.৩০	-	২.৭৮	২.৪৬	০.৭২	১৫.০০
১০০১১	পদ্মা ইসলামী লাইফ ইস্যুরেন্স	জেড	১০	১৬.১০	১৫.৫০	৩.৮৭	১৭.০০	১৫.৫০	১৫.৫০	১৫.৫০	১৫.৫০	১৫.৫০	১৫.৫০	১৬.১০	-	-	-	-	৩.৮৭
১০০১২	সানলাইফ ইস্যুরেন্স	জেড	১০	১৭.১০	১৮.০০	(৫.০০)	১৮.০০	১৭.১০	১৮.০০	১৭.১০	১৭.১০	১৭.১০	১৭.১০	১৭.১০	-	(৫.০০)	-	-	-
<b>১২ মোট</b>																			
<b>সাধারণ বীমা</b>																			
১১০০১	রূপালী ইস্যুরেন্স	এ	১০	২০.৮০	১৬.৩০	২৭.৬১	২১.২০	১৬.৩০	১৬.৩০	১৬.৮০	১৭.৮০	১৯.০০	২০.৮০	-	৩.০৭	৫.৯৫	৬.৭৪	-	-
১১০০২	পিপলস ইস্যুরেন্স	বি	১০	২০.১০	১৭.২০	১৬.৮৬	২০.৩০	১৭.২০	১৭.২০	১৭.২০	১৭.২০	১৭.৪০	২০.১০	-	-	-	-	১.১৬	১৫.৫২
১১০০৩	গ্রীন ডেন্টা ইস্যুরেন্স	এ	১০	৫১.৮০	৪৯.৭০	৪.২৩	৫২.০০	৪৯.৭০	৪৯.৭০	৪৯.৭০	৪৯.৭০	৪৯.৭০	৫১.৮০	-	-	-	-	-	৪.২৩
১১০০৪	রিলায়্যান্স ইস্যুরেন্স	এ	১০	৩৯.০০	৩৯.০০	-	৩৯.০০	৩৯.০০	৩৯.০০	৩৯.০০	৩৯.০০	৩৯.০০	৩৯.০০	৩৯.০০	-	-	-	-	-
১১০০৫	জনতা ইস্যুরেন্স	এ	১০	১৯.৮০	১৫.৮০	২৫.৩২	২০.৯০	১৫.৮০	১৫.৮০	১৭.২০	১৭.২০	১৭.২০	১৯.৮০	-	১৭.০৯	(৭.০৩)	২.৯১	১১.৮৬	
১১০০৬	সেন্ট্রাল ইস্যুরেন্স	এ	১০	৩১.০০	২৭.৫০	১২.৭৩	৩১.০০	২৬.০০	২৭.৫০	২৭.৫০	২৭.৫০	২৬.০০	৩১.০০	-	-	-	-	(৫.৪৫)	১৯.২৩
১১০০৭	ফেডারেল ইস্যুরেন্স	বি	১০	১৪.৯০	১০.২০	৪৬.০৮	১৪.৯০	১০.২০	১০.২০	১১.২০	১১.১০	১১.৭০	১৪.৯০	-	৯.৮০	(০.৮৯)	৫.৪১	২৭.৩৫	
১১০১০	বিডি জেনারেল ইস্যুরেন্স কোম্পানি	এ	১০	২৭.০০	২২.৯০	১৭.৯০	২৭.৬০	২২.৫০	২২.৯০	২৩.০০	২২.৬০	২২.৬০	২৭.০০	-	০.৪৪	(১.৭৪)	-	-	১৯.৪৭
১১০১১	প্রগতি ইস্যুরেন্স	এ	১০	৫২.০০	৩৫.২০	৪৭.৭৩	৫৩.০০	৩৫.২০	৩৫.৫০	৩৫.৫০	৩৫.৫০	৩৫.৫০	৫২.০০	০.৮৫	-	-	(০.৮৫)	৪৭.৭৩	
১১০১৩	ফিনির ইস্যুরেন্স	এ	১০	২৫.৮০	২৩.৫০	৯.৭৯	২৫.৮০	২৩.৫০	২৩.৫০	২৩.৫০	২৩.৫০	২৩.৫০	২৫.৮০	-	-	-	-	৯.৭৯	
১১০১৪	ইস্টার্ন ইস্যুরেন্স	এ	১০	৬৯.৯০	৩২.৩০	১১৬.৪১	৭০.০০	৩২.৩০	৩২.৩০	৩৬.৩০	৪৩.৬০	৫২.০০	৬৯.৯০	-	১২.৩৮	২০.১১	১৯.২৭	৩৪.৪২	
১১০১৫	ইন্টল্যান্ড ইস্যুরেন্স	এ	১০	২৬.৩০	২৩.২০	১৩.৩৬	২৭.০০	২৩.২০	২৩.২০	২৩.২০	২৩.২০	২৩.২০	২৬.৩০	-	-	-	-	-	১৩.৩৬
১১০১৬	প্রাইম ইস্যুরেন্স	এ	১০	১৯.২০	১৯.২০	-	১৯.২০	১৯.২০	১৯.২০	১৯.২০	১৯.২০	১৯.২০	১৯.২০	-	-	-	-	-	-
১১০১৭	পাইওনিয়ার ইস্যুরেন্স	এ	১০	৫২.৮০	৩১.৫০	৬৭.৬২	৫৩.৪০	৩৪.৫০	৩১.৫০	৩১.৫০	৩৪.৬০	৪১.৫০	৫২.৮০	-	-	৯.৮৪	১৯.৯৪	২৭.২৩	
১১০২১	নিটল ইস্যুরেন্স	এ	১০	৩০.০০	২৪.৮০	২০.৯৭	৩০.০০	২৪.৮০	২৪.৮০	২৪.৮০	২৪.৮০	২৪.৮০	৩০.০০	-	-	-	(০.৪০)	২১.৪৬	
১১০২২	এশিয়া প্যাসিফিক জেনারেল ইস্যুরেন্স	এ	১০	২৪.০০	২২.০০	৯.০৯	২৪.০০	২১.৯০	২২.০০	২২.০০	২১.৯০	২২.৯০	২৪.০০	-	-	(০.৪৫)	৪.৫৭	৪.৮০	
১১০২৪	সোনার বাংলা ইস্যুরেন্স	এ	১০	৪২.২০	৩০.৫০	৩৮.৩৬	৪৪.৪০	৩০.৫০	৩০.৫০	৩৩.৫০	৩৮.২০	৪০.৫০	৪২.২০	-	৯.৮৪	১৪.০৩	৬.০২	৪.২০	
১১০২৭	প্যারামাউন্ট ইস্যুরেন্স	বি	১০	৯৩.৭০	৪১.৫০	১২৫.৭৮	৯৩.৭০	৪২.০০	৪২.০০	৬৪.১০	৭২.৪০	৬৯.৭০	৯৩.৭০	১.২০	৫২.৬২	১২.৯৫	(৩.৭৩)	৩৪.৪৩	
১১০২৮	সিটি জেনারেল ইস্যুরেন্স	বি	১০	১৭.২০	১৩.৪০	২৮.৩৬	১৭.৭০	১৩.৪০	১৩.৪০	১৪.৯০	১৩.৯০	১৪.১০	১৭.২০	-	১১.১৯	(৬.৭১)	১.৪৪	২১.৯৯	
১১০২৯	কন্টিনেন্টাল ইস্যুরেন্স	এ	১০	২১.৯০	১৮.৭০	১৭.১১	২২.০০	১৮.৭০	১৮.৭০	১৯.৩০	১৮.৭০	১৮.৮০	২১.৯০	-	৩.২১	(৩.১১)	০.৫৩	১৬.৪৯	
১১০৩০	তাকাফুল ইসলামী ইস্যুরেন্স	এ	১০	৩৬.৫০	২৮.০০	৩৩.৩৬	৩৬.৫০	২৭.৫০	২৮.০০	২৮.২০	২৮.৬০	৩৩.৮০	৩৬.৫০	-	০.৭১	৪.৯৬	১৪.১৯	৭.৯৯	
১১০৩১	স্ট্যান্ডার্ড ইস্যুরেন্স	এ	১০	৪৭.৪০	৪৭.৪০	-	৪৭.৪০	৪৭.৪০	৪৭.৪০	৪৭.৪০	৪৭.৪০	৪৭.৪০	৪৭.৪০	-	-	-	-	-	
১১০৩২	নার্দার্ন জেনারেল ইস্যুরেন্স	এ	১০	২২.৭০	১৬.৮০	৩৫.১২	২৩.৭০	১৬.৮০	১৬.৮০	১৯.৫০	১৮.৪০	২০.৯০	২২.৭০	-	১৬.০৭	(৫.৬৪)	১৩.৫৯	৮.৬১	
১১০৩৩	রিপাবলিক ইস্যুরেন্স	এ	১০	২৭.৩০	১৯.৮০	৩৭.৮৮	২৮.০০	১৯.৮০	১৯.৮০	১৯.৯০	২৩.৫০	২৫.১০	২৭.৩০	-	০.৫১	১৮.০৯	৬.৮১	৮.৭৬	
১১০৩৪	মার্কেন্টাইল ইস্যুরেন্স	এ	১০	২৯.০০	২৬.৭০	৮.৬১	২৯.০০	২৬.৭০	২৬.৭০	২৬.৭০	২৬.৭০	২৬.৭০	২৯.০০	-	-	-	-	৮.৬১	
১১০৩৫	এশিয়া ইস্যুরেন্স	এ	১০	২৬.২৫	১৭.১০	৫৩.২২	২৬.২৫	১৭.১০	১৭.১০	১৮.৭০	২০.০০	২৩.৫০	২৬.২৫	-	৯.৩৬	৬.৯৫	১৭.৫০	১১.৪৯	
১১০৩৬	ইসলামী ইস্যুরেন্স বাংলাদেশ	এ	১০	২৪.১০	২৩.২০	৩.৮৮	২৬.২০	২৩.২০	২৩.২০	২৩.২০	২৩.২০	২৩.২০	২৪.১০	-	-	-	-	৩.৮৮	
১১০৩৭	প্রভাতী ইস্যুরেন্স	এ	১০	৩০.২০	১৯.৪০	৫৫.৬৭	৩০.৬০	১৯.৪০	১৯.৪০	২৩.৬০	২৫.৫০	২৭.৩০	৩০.২০	-	২১.৬৫	৮.০৫	৭.০৬	১০.৬২	
১১০৩৮	ঢাকা ইস্যুরেন্স	এ	১০	৪৩.৫০	২৮.২০	৫৪.২৬	৪৮.০০	২৮.২০	২৮.২০	২৮.২০	২৮.২০	৩৬.১০	৪৩.৫০	-	-	-	২৮.০১	২০.৫০	
১১০৩৯	বাংলাদেশ ন্যাশনাল ইস্যুরেন্স	এ	১০	২২.৩০	১৭.৮০	২৫.২৮	২৪.০০	১৭.৮০	১৭.৮০	১৭.৮০	১৯.৬০	২১.০০	২২.৩০	-	৯.৫৫	২.০৫	৫.৫৩	৬.১৯	
৩০	মোট																		

১৫



**CHITTAGONG  
STOCK  
EXCHANGE**

সিএসই বাজার পরিগ্রহমা

তালিকাভুক্ত সিকিউরিটিজের বাজার মূল্য : জুলাই ২০২০

কোম্পানি আইডি	কোম্পানির নাম	গ্রুপ	অভিহিত মূল্য	মাস শেষে বাজার দর		মাসিক পরিবর্তন %	মাসিক বাজারদর		সাপ্তাহিক বাজার মূল্য					সাপ্তাহিক বাজার মূল্য পরিবর্তন %				
				টাকা	৩০/০৭/২০		৩০/০৬/২০	সর্বোচ্চ	সর্বনিম্ন	১ম সপ্তাহ ০২/০৭/২০	২য় সপ্তাহ ০৯/০৭/২০	৩য় সপ্তাহ ১৬/০৭/২০	৪র্থ সপ্তাহ ২৩/০৭/২০	৫ম সপ্তাহ ৩০/০৭/২০	১ম সপ্তাহ ০২/০৭/২০	২য় সপ্তাহ ০৯/০৭/২০	৩য় সপ্তাহ ১৬/০৭/২০	৪র্থ সপ্তাহ ২৩/০৭/২০
<b>বস্ত্রশিল্প</b>																		
১২০০২	প্রাইম টেক্সটাইল	বি	১০	১৯.৭০	১৮.০০	৯.৪৪	২০.০০	১৮.০০	১৮.০০	১৮.০০	১৮.০০	১৮.০০	১৯.৭০	-	-	-	-	
১২০০৪	এপেক্স স্পিনিং	এ	১০	১৩১.৯০	১৩১.৯০	-	১৩১.৯০	১৩১.৯০	১৩১.৯০	১৩১.৯০	১৩১.৯০	১৩১.৯০	১৩১.৯০	-	-	-	-	
১২০০৬	দুলামিয়া কটন	জেড	১০	১০.২০	১০.২০	-	-	-	১০.২০	১০.২০	১০.২০	১০.২০	১০.২০	-	-	-	-	
১২০০৮	বেল্লিমকো সিনথেটিক্স	জেড	১০	৭.৩০	৬.৬০	১০.৬১	৭.৫০	৫.৭০	৬.৮০	৬.১০	৬.৩০	৬.৯০	৭.৩০	৩.০৩	(১০.২৯)	৩.২৮	৯.৫২	৫.৮০
১২০১২	আলিফ ইন্ডাস্ট্রিজ	এ	১০	২৮.৭০	২৬.১০	৯.৯৬	২৮.৭০	২৬.১০	২৬.১০	২৬.১০	২৬.১০	২৬.১০	২৮.৭০	-	-	-	-	
১২০১৭	অলটেক্স ইন্ডাস্ট্রিজ	জেড	১০	৭.৪০	৭.৪০	-	৭.৪০	৭.৪০	৭.৪০	৭.৪০	৭.৪০	৭.৪০	৭.৪০	-	-	-	-	
১২০২২	সোনারগাঁও টেক্সটাইল	বি	১০	২৬.৩০	২৬.৩০	-	২৬.৩০	২৬.৩০	২৬.৩০	২৬.৩০	২৬.৩০	২৬.৩০	২৬.৩০	-	-	-	-	
১২০২৩	ডেল্টা স্পিনার্স	জেড	১০	৩.৬০	৩.৬০	-	৩.৬০	৩.৬০	৩.৬০	৩.৬০	৩.৬০	৩.৬০	৩.৬০	-	-	-	-	
১২০২৪	এইচ. আর. টেক্সটাইল	এ	১০	৩৭.৯০	৩৫.৮০	৫.৮৭	৩৮.০০	৩৫.৮০	৩৫.৮০	৩৫.৮০	৩৫.৮০	৩৫.৮০	৩৭.৯০	-	-	-	-	
১২০২৫	আনলিমা ইয়ার্ন	বি	১০	৩৩.৩০	২৯.৯০	১১.৩৭	৩৪.৭০	৩০.৩০	২৯.৯০	৩০.৩০	৩৪.০০	৩৩.৩০	-	১.৩৪	৩.৬৩	৮.২৮	(২.০৬)	
১২০৩০	সায়হাম টেক্সটাইল মিলস	এ	১০	২৭.৩০	২৫.০০	৯.২০	২৭.৪০	২৫.০০	২৫.০০	২৫.০০	২৫.০০	২৫.৪০	২৭.৩০	-	-	-	-	
১২০৩১	সাফকো স্পিনিং	জেড	১০	১০.৩০	১১.০০	(৬.৩৬)	১০.৯০	১০.২০	১১.০০	১০.৫০	১০.২০	১০.৯০	১০.৩০	-	(৪.৫৫)	(২.৮৬)	৬.৮৬	(৫.৫০)
১২০৩২	তাল্লু স্পিনিং মিলস	জেড	১০	২.৯০	৩.০০	(৩.৩৩)	৩.৫০	২.৯০	৩.০০	৩.৪০	২.৯০	৩.৩০	২.৯০	১০.০০	৩.০৩	(১৪.৭১)	১৩.৭৯	(১২.১২)
১২০৩৩	মিথুন নিটিং অ্যান্ড ডায়িং	জেড	১০	৭.২০	৭.২০	-	৭.২০	৭.২০	৭.২০	৭.২০	৭.২০	৭.২০	৭.২০	-	-	-	-	
১২০৩৪	ক্যার টেক্সটাইল	এ	১০	৩০.০০	২৯.৭০	১.০১	৩২.০০	২৯.৭০	২৯.৭০	২৯.৭০	২৯.৭০	২৯.৭০	৩০.০০	-	-	-	-	
১২০৩৫	মেট্রো স্পিনিং	বি	১০	৮.৭০	৮.৬০	১.১৬	৯.৫০	৮.৬০	৮.৬০	৮.৬০	৮.৬০	৯.৫০	৮.৭০	-	২.৩৩	(২.২৭)	১০.৪৭	(৮.৪২)
১২০৩৬	ম্যাকসনস স্পিনিং	বি	১০	৫.২০	৫.১০	১.৯৬	৫.২০	৫.১০	৫.১০	৫.১০	৫.১০	৫.১০	৫.২০	-	-	-	-	
১২০৩৭	দ্য ঢাকা ডায়িং	জেড	১০	৪.৫০	৪.২০	৭.১৪	৫.০০	৩.১০	৪.৬০	৪.৫০	৩.৭০	৪.৪০	৪.৫০	৯.৫২	(২.১৭)	(১৭.৭৮)	১৮.৯২	২.২৭
১২০৩৮	আর. এন. স্পিনিং	জেড	১০	৩.৮০	৩.৮০	-	৩.৮০	৩.৮০	৩.৮০	৩.৮০	৩.৮০	৩.৮০	৩.৮০	-	-	-	-	
১২০৩৯	মালেক স্পিনিং	এ	১০	১২.৮০	১২.৮০	-	১৩.০০	১২.৮০	১২.৮০	১২.৮০	১২.৮০	১২.৮০	১২.৮০	-	-	-	-	
১২০৪০	জাহিনেটেক্স ইন্ডাস্ট্রিজ	জেড	১০	৩.৬০	৩.৬০	-	৩.৭০	৩.৬০	৩.৬০	৩.৬০	৩.৬০	৩.৬০	৩.৬০	-	-	-	-	
১২০৪১	সায়হাম কটন মিল	এ	১০	১৬.৬০	১৬.৪০	১.২২	১৬.৮০	১৬.৪০	১৬.৪০	১৬.৪০	১৬.৪০	১৬.৪০	১৬.৬০	-	-	-	-	
১২০৪২	জেনারেশন নেক্সট ফ্যাশনস	জেড	১০	২.৪০	২.৪০	-	২.৫০	২.৩০	২.৩০	২.৩০	২.৩০	২.৪০	(৪.১৭)	-	-	-	-	
১২০৪৩	এনভয় টেক্সটাইলস লিমিটেড	এ	১০	২৩.০০	২২.১০	৪.০৭	২৩.৫০	২২.১০	২২.১০	২২.১০	২২.০০	২২.১০	২৩.০০	-	-	৪.০৭	(৩.৯১)	৪.০৭
১২০৪৪	আরগন ডেনিমস লিমিটেড	এ	১০	২৩.৬০	১৯.০০	২৪.২১	২৩.৬০	১৯.০০	১৯.০০	১৯.০০	১৯.০০	১৯.৫০	২৩.৬০	-	-	-	-	
১২০৪৫	ফ্যামিলিটেক্স (বিডি) লিমিটেড	জেড	১০	১.৮০	১.৯০	(৫.২৬)	১.৯০	১.৮০	১.৯০	১.৮০	১.৮০	১.৯০	১.৮০	-	(৫.২৬)	-	৫.৫৬	(৫.২৬)
১২০৪৬	প্যারামাউন্ট টেক্সটাইল	এ	১০	৫৪.৯০	৫২.০০	৫.৫৮	৫৮.০০	৫২.০০	৫২.০০	৫২.০০	৫৫.০০	৫২.৯০	৫৪.৯০	-	-	-	-	
১২০৪৭	মোজাফফার হোসেন স্পিনিং মিলস	বি	১০	৭.৯০	৭.৯০	-	৭.৯০	৭.৯০	৭.৯০	৭.৯০	৭.৯০	৭.৯০	৭.৯০	-	-	-	-	
১২০৪৮	মতিন স্পিনিং মিলস	এ	১০	৩৩.০০	৩৩.০০	-	৩৩.০০	৩৩.০০	৩৩.০০	৩৩.০০	৩৩.০০	৩৩.০০	৩৩.০০	-	-	-	-	
১২০৪৯	HWA ওয়েল টেক্সটাইলস	এ	১০	৩০.৮০	৩০.৮০	-	৩০.৮০	৩০.৮০	৩০.৮০	৩০.৮০	৩০.৮০	৩০.৮০	৩০.৮০	-	-	-	-	
১২০৫০	ফারইস্ট নিটিং অ্যান্ড ডায়িং ইন্ডাস্ট্রিজ	এ	১০	৯.২০	৮.৭০	৫.৭৫	৯.৪০	৮.৭০	৮.৭০	৮.৭০	৮.৭০	৯.১০	৯.২০	-	-	-	-	
১২০৫১	TUNG HAI নিটিং অ্যান্ড ডায়িং	জেড	১০	২.২০	২.২০	(৯.০৯)	২.১০	১.৯০	২.১০	১.৯০	১.৯০	১.৯০	২.০০	(৪.৫৫)	(৪.৭৬)	(৫.০০)	-	৫.২৬
১২০৫২	হামিদ ফেব্রিক্স	এ	১০	১৬.৭০	১৬.৭০	-	১৬.৭০	১৬.৭০	১৬.৭০	১৬.৭০	১৬.৭০	১৬.৭০	১৬.৭০	-	-	-	-	
১২০৫৩	C & A টেক্সটাইল	জেড	১০	১.৮০	১.৯০	(৫.২৬)	১.৯০	১.৮০	১.৮০	১.৮০	১.৮০	১.৮০	১.৮০	(৫.২৬)	-	-	-	
১২০৫৪	শাশা ডেনিমস	এ	১০	২৩.৭০	২১.৬০	৯.৭২	২৪.০০	২১.৬০	২১.৬০	২১.৬০	২১.৬০	২১.৬০	২৩.৭০	-	-	-	-	
১২০৫৫	জাহীন স্পিনিং	বি	১০	৬.৩০	৬.৩০	-	৬.৪০	৬.৩০	৬.৩০	৬.৩০	৬.৩০	৬.৩০	৬.৩০	-	-	-	-	
১২০৫৬	ভোসরিফা ইন্ডাস্ট্রিজ	বি	১০	১১.২০	১১.২০	-	১১.২০	১১.২০	১১.২০	১১.২০	১১.২০	১১.২০	১১.২০	-	-	-	-	
১২০৫৭	সীমটেক্স ইন্ডাস্ট্রিজ	এ	১০	১৬.২০	১৪.৮০	৯.৪৬	১৬.২০	১৪.৮০	১৪.৮০	১৪.৮০	১৪.৮০	১৫.১০	১৬.২০	-	-	-	-	
১২০৫৮	রিজেন্ট টেক্সটাইল মিলস	বি	১০	৮.২০	৮.২০	-	৮.২০	৮.২০	৮.২০	৮.২০	৮.২০	৮.২০	৮.২০	-	-	-	-	
১২০৫৯	ড্রাগন টেক্সটাইলস	এ	১০	১০.৫০	৯.৬০	৯.৩৮	১০.৬০	৯.৬০	৯.৬০	৯.৬০	৯.৬০	৯.৬০	১০.৫০	-	-	-	-	
১২০৬০	এভিস টেক্সটাইলস	এ	১০	৮.৫০	৮.২০	৩.৬৬	৮.৯০	৮.২০	৮.২০	৮.২০	৮.২০	৮.২০	৮.৫০	-	-	-	-	
১২০৬১	প্যাসিফিক ডেনিমস	এ	১০	৯.১০	৮.৬০	৫.৮১	৯.৩০	৮.৬০	৮.৬০	৮.৬০	৮.৬০	৮.৬০	৯.১০	-	-	-	-	
১২০৬২	শেপহার্ড ইন্ডাস্ট্রিজ	এ	১০	১৫.৪০	১৫.২০	১.৩২	১৫.৬০	১৫.২০	১৫.২০	১৫.২০	১৫.২০	১৫.২০	১৫.৪০	-	-	-	-	
১২০৬৩	নূরানী ডাইং এন্ড ইন্ডাস্ট্রিজ	এ	১০	৭.৮০	৭.৮০	-	৭.৮০	৭.৮০	৭.৮০	৭.৮০	৭.৮০	৭.৮০	৭.৮০	-	-	-	-	
১২০৬৪	কুইন সাউথ টেক্সটাইল মিলস	এ	১০	২৫.২০	২৪.৮০	১.৬১	২৫.৫০	২৪.৮০	২৪.৮০	২৪.৮০	২৪.৮০	২৪.৮০	২৫.২০	-	-	-	-	

## তালিকাভুক্ত সিকিউরিটিজের বাজার মূল্য : জুলাই ২০২০

কোম্পানি আইডি	কোম্পানির নাম	গ্রুপ	অভিহিত মূল্য টাকা	মাস শেষে বাজার দর		মাসিক পরিবর্তন %	মাসিক বাজারদর		সাপ্তাহিক বাজার মূল্য					সাপ্তাহিক বাজার মূল্য পরিবর্তন %					
				৩০/০৭/২০	৩০/০৬/২০		সর্বোচ্চ	সর্বনিম্ন	১ম সপ্তাহ ০২/০৭/২০	২য় সপ্তাহ ০৯/০৭/২০	৩য় সপ্তাহ ১৬/০৭/২০	৪র্থ সপ্তাহ ২৩/০৭/২০	৫ম সপ্তাহ ৩০/০৭/২০	১ম সপ্তাহ ০২/০৭/২০	২য় সপ্তাহ ০৯/০৭/২০	৩য় সপ্তাহ ১৬/০৭/২০	৪র্থ সপ্তাহ ২৩/০৭/২০	৫ম সপ্তাহ ৩০/০৭/২০	
১২০৬৫	আমান কটন	এ	১০	২০.০০	১৮.৫০	৮.১১	২০.৩০	১৮.৫০	১৮.৫০	১৮.৫০	১৯.০০	১৮.৭০	২০.০০	-	-	২.৭০	(১.৫৮)	৬.৯৫	
১২০৬৬	VFS প্রেড ডাইং	এ	১০	২২.৩০	২২.৩০	-	২২.৫০	২২.৩০	২২.৩০	২২.৩০	২২.৩০	২২.৩০	২২.৩০	-	-	-	-	-	
১২০৬৭	M.L ডাইং	এ	১০	৪৯.৬০	৪৯.২০	০.৮১	৫৬.৫০	৪৯.২০	৪৯.২০	৪৯.২০	৪৯.২০	৫০.৩০	৫০.৩০	৪৯.৬০	-	২.২৪	-	(১.৩৯)	
১২০৬৮	কাট্টালী টেক্সটাইল	এ	১০	৯.৯০	৯.৪০	৫.৩২	১০.০০	৯.৪০	৯.৪০	৯.৪০	৯.৪০	৯.৪০	৯.৪০	-	-	-	-	৫.৩২	
১২০৬৯	এসকয়ার নীট কমপোজিট	এ	১০	২৬.৮০	২১.৮০	২২.৯৪	২৭.০০	২১.৮০	২১.৮০	২১.৮০	২১.৮০	২১.৮০	২৪.১০	২৬.৮০	-	-	১০.৫৫	১১.২০	
১২০৭০	নিউ লাইন ব্রুথিং	এ	১০	১৩.৫০	১২.৮০	-	১৩.৫০	১২.৮০	১২.৮০	১২.৮০	১২.৮০	১২.৮০	১৩.৫০	-	-	-	-	৫.৪৭	
১২০৭১	রিং শাইন টেক্সটাইলস ৫২ মোট	এন	১০	৬.৫০	৬.৫০	-	৬.৫০	৬.৫০	৬.৫০	৬.৫০	৬.৫০	৬.৫০	৬.৫০	-	-	-	-	-	
<b>ঔষধ এবং রসায়ন</b>																			
১৩০০২	স্কার ফার্মাসিটিক্যালস	এ	১০	১৮০.৬০	১৭২.৫০	৪.৭০	১৮৩.৯০	১৫৮.৮০	১৭২.৫০	১৭৫.১০	১৭৬.৪০	১৭৪.৯০	১৮০.৬০	-	১.৫১	০.৭৪	(০.৮৫)	-	
১৩০০৩	অ্যাডভান্স ক্যামিকেল ইন্ডাস্ট্রিজ	এ	১০	২৪০.০০	২০৩.৭০	১৭.৮২	২৪০.০০	১৯৩.০০	১৯৮.০০	২০৮.৩০	২০৮.০০	২১০.৩০	২৪০.০০	(২.৮০)	৫.২০	(০.১৪)	১.১১	১৪.২২	
১৩০০৫	বেল্লিমকো ফার্মাসিটিক্যালস	এ	১০	৮০.৬০	৬৯.১০	১৬.৬৪	৮০.৮০	৬৪.৫০	৬৬.১০	৭২.৩০	৭৪.২০	৭৪.৮০	৮০.৬০	(৪.৪৪)	৯.৩৮	২.৬৩	০.২৭	৮.৩৩	
১৩০০৬	রেফিকট বেনকিজার বিডি	এ	১০	৩.৫৫০.০০	৩.৫৫০.০০	০.২৬	৩.৮৮৪.০০	৩.২০৫.০০	৩.৫৫০.০০	৩.৫৫০.০০	৩.৫৫০.০০	৩.৫৫০.০০	৩.৫৫০.০০	-	(২.৫৩)	০.০৯	৭.১২	(৪.০৫)	
১৩০০৭	এমবি ফার্মাসিটিক্যালস	এ	১০	৪২২.০০	৪৭৪.৯০	(১১.১৪)	৪৯০.০০	৪১২.০০	৪৭৩.০০	৪৭০.০০	৪২৭.০০	৪৫২.১০	৪২২.০০	(০.৪০)	(০.৬৩)	(৯.১৫)	৫.৮৮	(৬.৬৬)	
১৩০০৮	ওরিয়ন ইনফিউশন	এ	১০	৭১.৫০	৭১.০০	০.৭০	৭৫.৯০	৭০.৫০	৭০.৫০	৭২.৩০	৭১.২০	৭০.৫০	৭১.৫০	(০.৭০)	২.৫৫	(১.৫২)	(০.৯৮)	১.৪২	
১৩০১১	কোহিনুর কেমিক্যালস	এ	১০	৪৭২.৩০	৪৭২.৩০	-	৪৯৫.০০	৪৭২.৩০	৪৭২.৩০	৪৭২.৩০	৪৭২.৩০	৪৭২.৩০	৪৭২.৩০	-	-	-	-	-	
১৩০১২	লিবরা ইনফিউশনস	এ	১০	৫৪৯.১০	৫৪৯.১০	-	-	-	-	৫৪৯.১০	৫৪৯.১০	৫৪৯.১০	৫৪৯.১০	-	-	-	-	-	
১৩০১৩	ইবনে সিনা ফার্মাসিটিক্যালস	এ	১০	২২৩.৫০	২১৭.৩০	২.৮৫	২২৯.০০	২১৫.৫০	২২৩.০০	২২০.২০	২১৭.০০	২২২.০০	২২৩.৫০	২.৬২	(১.২৬)	(১.৪৫)	২.৩০	০.৬৮	
১৩০১৫	ওয়াটা কেমিক্যালস	এ	১০	৩২২.২০	৩১৫.৭০	২.০৬	৩৫৫.০০	৩১৫.৭০	৩২০.৩০	৩৩৫.১০	৩২৬.৭০	৩৩৬.৩০	৩২২.২০	১.৪৬	৪.৬২	(২.৫১)	(৩.১৮)	১.৮৭	
১৩০১৭	কিয়া কসমেটিকস	জেন	১০	২.৯০	২.৯০	-	৩.১০	২.৮০	৩.০০	৩.০০	২.৮০	২.৯০	২.৯০	৩.৪৫	-	(৬.৬৭)	৩.৫৭	-	
১৩০২০	বার্জার পেইন্টস বাংলাদেশ	এ	১০	১,৩০৮.০০	১,৩০২.৪০	০.৪৩	১,৩০৮.০০	১,৩০২.৪০	১,৩০২.৪০	১,৩০২.৪০	১,৩০২.৪০	১,৩০২.৪০	১,৩০৮.০০	-	২.৪২	(২.৩৬)	-	০.৪৩	
১৩০২১	এসআই ফার্মাসিটিক্যালস	এ	১০	১২৫.৯০	১২৫.৯০	১০.২৪	১২৫.৯০	১০২.৪০	১২৫.৯০	১০৯.২০	১০৯.২০	১০৬.০০	১২৪.৯০	(১.৫৯)	(২.০৬)	(২.০১)	(০.৯৩)	১৭.৮৩	
১৩০২২	ম্যারিকো বাংলাদেশ	এ	১০	১,৬৯৯.৮০	১,৬১৬.০০	৫.১৯	১,৭০০.০০	১,৬১৬.০০	১,৬১৬.০০	১,৬১৬.০০	১,৬১৬.০০	১,৬১৬.০০	১,৬৯৯.৮০	-	-	-	-	৫.১৯	
১৩০২৩	বিকন ফার্মাসিটিক্যাল	বি	১০	৭৭.০০	৫৯.৭০	২৮.৯৮	৭৮.০০	৫৫.৭০	৫৯.৭০	৭২.৩০	৭৩.১০	৭৪.৮০	৭৭.০০	-	২১.১১	১.১১	২.৩৩	২.৪৪	
১৩০২৪	অ্যাকটিভ ফাইন কেমিক্যালস	বি	১০	১৩.৯০	১২.৫০	১১.২০	১৪.০০	১২.৫০	১২.৫০	১৩.৮০	১২.৬০	১২.৫০	১৩.৯০	-	৭.২০	(৫.৯৭)	(০.৭৯)	১১.২০	
১৩০২৫	সালভো কেমিক্যালস	জেন	১০	৯.৯০	৯.৯০	-	১০.০০	৯.৯০	৯.৯০	৯.৯০	৯.৯০	৯.৯০	৯.৯০	-	-	-	-	-	
১৩০২৬	গ্লোবাল হেভী কেমিক্যালস	বি	১০	৩৩.১০	৩৩.১০	(০.৩০)	৩৩.২০	৩৩.১০	৩৩.২০	৩৩.১০	৩৩.১০	৩৩.১০	৩৩.১০	-	-	(০.৩০)	-	-	
১৩০২৭	ওরিয়ন ফার্মা লিমিটেড	এ	১০	৪৩.৫০	৪১.৯০	৩.৮২	৪৬.৮০	৪১.৯০	৪১.৯০	৪২.৬০	৪৩.১০	৪২.৩০	৪৩.৫০	-	১.৬৭	১.১৭	(১.৮৬)	২.৮৪	
১৩০২৮	সেন্ট্রাল ফার্মাসিটিক্যালস	বি	১০	১২.০০	১৩.৩০	(৯.৭৭)	১৩.৪০	১২.০০	১৩.২০	১৩.২০	১২.৪০	১২.০০	১২.০০	(০.৭৫)	-	(৬.০৬)	(৩.২৩)	-	
১৩০২৯	এএফসি অ্যাথ্রো বায়োটেক	এ	১০	১৭.৬০	১৭.৬০	০.৫৭	১৮.৯০	১৭.৬০	১৭.৬০	১৭.৬০	১৮.০০	১৮.০০	১৭.৬০	-	-	২.৮৬	-	(২.২২)	
১৩০৩০	স্কার কেমিক্যাল ইন্ডাস্ট্রিজ	এ	১০	৯.৮০	৯.৮০	-	১০.২০	৯.৮০	৯.৮০	১০.০০	৯.৮০	৯.৮০	৯.৮০	-	২.০৪	(২.০০)	-	-	
১৩০৩১	একমি ল্যাবরেটরিজ	এ	১০	৬৪.০০	৬৩.৯০	০.১৬	৬৪.৫০	৬০.০০	৬৩.৩০	৬২.৮০	৬৩.২০	৬২.৮০	৬৪.০০	(০.৯৪)	(০.৭৯)	০.৬৪	(০.৬৩)	১.৯১	
১৩০৩২	অ্যাডভেন্ট ফার্মা	এ	১০	২৩.২০	২৩.২০	-	২৪.২০	২৩.২০	২৩.২০	২৩.২০	২৩.২০	২৩.২০	২৩.২০	-	-	৩.০২	(১.৬৭)	(১.২৮)	
১৩০৩৩	সিলভা ফার্মাসিটিক্যালস	এ	১০	১৮.৪০	১৮.৪০	-	১৯.০০	১৮.৪০	১৮.৪০	১৮.৫০	১৮.৩০	১৮.৪০	১৮.৪০	-	০.৫৪	০.৫৪	(১.০৮)	৮	
১৩০৩৪	ইভো-বাংলা ফার্মাসিটিক্যালস	এ	১০	২০.৯০	২০.৬০	১.৪৬	২৩.২০	১৯.৬০	২০.২০	২০.৮০	২১.৬০	২০.৮০	২০.৯০	(১.৯৪)	২.৯৭	৩.৮৫	(৩.৭০)	০.৪৮	
১৩০৩৫	সিলকো ফার্মাসিটিক্যালস	এন	১০	২২.৪০	২২.৪০	-	২৪.২০	২২.৪০	২২.৪০	২২.৪০	২২.৪০	২২.৪০	২২.৪০	-	-	-	-	-	
২৭	মোট																		
<b>খাদ্য এবং আনুষঙ্গিক</b>																			
১৪০০১	এপেক্স ফুডস	এ	১০	১২৪.০০	১২৪.০০	-	১২৪.০০	১২৪.০০	১২৪.০০	১২৪.০০	১২৪.০০	১২৪.০০	১২৪.০০	-	-	-	-	-	
১৪০০৫	এএমসিএল (গ্রাণ)	এ	১০	২০০.০০	১৯৯.৫০	০.২৫	২০০.০০	১৯৯.৫০	১৯৯.৫০	১৯৯.৫০	১৯৯.৫০	১৯৯.৫০	২০০.০০	-	-	-	-	০.২৫	
১৪০১০	ন্যাশনাল টি	এ	১০	৪৬৮.৮০	৪৭১.৮০	(০.৬৪)	৪৭৩.০০	৪৬৮.৮০	৪৭৩.০০	৪৬৮.৮০	৪৬৮.৮০	৪৬৮.৮০	৪৬৮.৮০	০.২৫	(০.৮৯)	-	-	-	
১৪০১২	রহিমা ফুড	এ	১০	১৭৫.৪০	১৭৫.৪০	-	-	-	১৭৫.৪০	১৭৫.৪০	১৭৫.৪০	১৭৫.৪০	১৭৫.৪০	-	-	-	-	-	
১৪০১৭	ফু-ওয়াং ফুডস	বি	১০	১৪.০০	১১.৬০	২০.৬৯	১৪.০০	১১.৬০	১১.৬০	১২.৪০	১২.৯০	১২.৪০	১৪.০০	-	৬.৯০	৪.০৩	(৩.৮৮)	১২.৯০	
১৪০১৮	বঙ্গ	এ	১০	১১৭.৮০	১১৬.৯০	০.৭৭	১২৪.৯০	১১৬.৯০	১১৬.৯০	১১৬.৯০	১১৭.১০	১১৭.১০	১১৭.৮০	-	-	০.১৭	-	০.৬০	



## তালিকাভুক্ত সিকিউরিটিজের বাজার মূল্য : জুলাই ২০২০

কোম্পানি আইডি	কোম্পানির নাম	রূপ	অভিহিত মূল্য	মাস শেষে বাজার দর		মাসিক পরিবর্তন %	মাসিক বাজারদর		সাপ্তাহিক বাজার মূল্য					সাপ্তাহিক বাজার মূল্য পরিবর্তন %					
				টাকা	৩০/০৭/২০		৩০/০৬/২০	সর্বোচ্চ	সর্বনিম্ন	১ম সপ্তাহ ০২/০৭/২০	২য় সপ্তাহ ০৯/০৭/২০	৩য় সপ্তাহ ১৬/০৭/২০	৪র্থ সপ্তাহ ২৩/০৭/২০	৫ম সপ্তাহ ৩০/০৭/২০	১ম সপ্তাহ ০২/০৭/২০	২য় সপ্তাহ ০৯/০৭/২০	৩য় সপ্তাহ ১৬/০৭/২০	৪র্থ সপ্তাহ ২৩/০৭/২০	৫ম সপ্তাহ ৩০/০৭/২০
১৪০২১	বীচ হ্যাচারি	জেড	১০	১৩.৮০	১৩.৯০	(০.৭২)	১৩.৮০	১৩.৮০	১৩.৯০	১৩.৯০	১৩.৯০	১৩.৯০	১৩.৯০	১৩.৮০	-	-	-	-	(০.৭২)
১৪০২২	ফাইন ফুডস লিঃ	বি	১০	৬১.৮০	৪৫.০০	৩৭.৩৩	৬৫.৫০	৪৬.০০	৪৬.০০	৪৬.০০	৪৬.০০	৫৭.৫০	৫৬.১০	৬১.৮০	২.২২	১.৯৬	২২.৬০	(২.৪৩)	১০.১৬
১৪০২৩	রংপুর ডাইরী অ্যান্ড ফুড প্রোডাক্ট	বি	১০	১২.২০	১১.৮০	৩.৩৯	১২.২০	১১.৮০	১১.৮০	১১.৮০	১১.৮০	১১.৮০	১১.৮০	১২.২০	-	-	০.৮৫	(০.৮৪)	৩.৩৯
১৪০২৫	গোল্ডেন হারভেস্ট এগ্রো ইন্ডাস্ট্রিজ	এ	১০	১৭.৩০	১৬.৭০	৩.৫৯	১৮.৫০	১৬.৭০	১৬.৭০	১৬.৭০	১৬.৭০	১৬.৭০	১৬.৭০	১৭.৩০	-	-	১.২০	৫.৯২	(৩.৩৫)
১৪০২৬	অলিম্পিক ইন্ডাস্ট্রিজ	এ	১০	১৭০.০০	১৫১.১০	১২.৫৯	১৭৮.০০	১৫১.১০	১৫১.১০	১৫২.১০	১৫২.১০	১৫৫.৪০	১৫২.০০	১৭০.০০	-	০.৬৬	২.১৭	(২.১৯)	১১.৮৪
১৪০২৭	অ্যামেরোল্ড অয়েল ইন্ডাস্ট্রিজ	জেড	১০	১০.০০	১০.০০	-	১০.২০	১০.০০	১০.০০	১০.০০	১০.০০	১০.০০	১০.০০	১০.০০	-	-	-	-	-
১২	মোট																		
<b>সিমেন্ট</b>																			
১৫০০১	কনফিডেন্স সিমেন্ট	এ	১০	১০৫.০০	৯৮.০০	৭.১৪	১০৫.৯০	৯৮.০০	৯৮.০০	৯৮.০০	৯৮.০০	৯৮.০০	৯৮.০০	১০৫.০০	-	-	-	-	-
১৫০০২	হেইডেলবার্গ সিমেন্ট	এ	১০	১৩৬.০০	১৩৬.০০	-	১৩৬.০০	১৩৬.০০	১৩৬.০০	১৩৬.০০	১৩৬.০০	১৩৬.০০	১৩৬.০০	১৩৬.০০	-	-	-	-	-
১৫০০৩	মেঘনা সিমেন্ট	এ	১০	৮১.০০	৮১.০০	-	-	-	-	৮১.০০	৮১.০০	৮১.০০	৮১.০০	৮১.০০	-	-	-	-	-
১৫০০৫	আরামিট সিমেন্ট	জেড	১০	১২.৮০	১২.৮০	-	১২.৮০	১২.৮০	১২.৮০	১২.৮০	১২.৮০	১২.৮০	১২.৮০	১২.৮০	-	-	-	-	-
১৫০০৯	লাফার্জহোলসিম বাংলাদেশ	এ	১০	৩৫.৯০	৩৫.৯০	-	৩৫.১০	৩৫.৯০	৩৫.৯০	৩৫.৯০	৩৫.৯০	৩৫.৯০	৩৫.৯০	৩৫.৯০	-	-	-	-	-
১৫০১০	এম.আই. সিমেন্ট	এ	১০	৪৫.৮০	৪৫.৮০	-	৪৫.৮০	৪৫.৮০	৪৫.৮০	৪৫.৮০	৪৫.৮০	৪৫.৮০	৪৫.৮০	৪৫.৮০	-	-	-	-	-
১৫০১১	প্রিমিয়ার সিমেন্ট	এ	১০	৬০.৩০	৬০.৩০	-	৬০.৩০	৬০.৩০	৬০.৩০	৬০.৩০	৬০.৩০	৬০.৩০	৬০.৩০	৬০.৩০	-	-	-	-	-
৭	মোট																		
<b>প্রকৌশল</b>																			
১৬০০১	আজিজ পাইপস	বি	১০	৯৭.৩০	৯৭.৫০	(০.২১)	১০২.০০	৯৭.২০	৯৭.২০	৯৭.২০	৯৮.০০	৯৭.৪০	৯৭.৩০	(০.৩১)	-	০.৮২	(০.৬১)	-	-
১৬০০২	কাসেম ইন্ডাস্ট্রিজ	এ	১০	৩৬.০০	৩৫.৬০	১.১২	৩৬.৫০	৩৫.৬০	৩৫.৬০	৩৫.৬০	৩৬.৩০	৩৫.৬০	৩৬.০০	-	-	১.৯৭	(১.৯৩)	১.১২	-
১৬০০৩	আনোয়ার গ্যালভানাইজিং	এ	১০	৭৭.৮০	৬৯.৬০	১১.৭৮	৭৭.৮০	৬৯.৬০	৬৯.৬০	৬৯.৬০	৭০.০০	৭০.৪০	৭৭.৮০	-	-	০.৫৭	০.৫৭	১০.৫১	-
১৬০০৪	আফতাব অটোমোবাইলস	এ	১০	২৪.০০	২৪.০০	-	২৪.১০	২৪.০০	২৪.০০	২৪.০০	২৪.০০	২৪.০০	২৪.০০	-	-	-	-	-	-
১৬০০৯	বিডি থাই অ্যালুমিনিয়াম	জেড	১০	১০.০০	৯.৮০	২.০৪	১০.০০	৯.৮০	৯.৮০	৯.৮০	৯.৮০	৯.৮০	৯.৮০	১০.০০	-	-	-	-	২.০৪
১৬০১২	বিডি অটোকারস	এ	১০	৩৭.৬০	৩৭.৬০	-	-	-	৩৭.৬০	৩৭.৬০	৩৭.৬০	৩৭.৬০	৩৭.৬০	৩৭.৬০	-	-	-	-	-
১৬০১৩	বিডি ল্যান্স	এ	১০	১১৯.৫০	১১৯.৫০	-	১১৯.৫০	১১৯.৫০	১১৯.৫০	১১৯.৫০	১১৯.৫০	১১৯.৫০	১১৯.৫০	১১৯.৫০	-	-	-	-	-
১৬০১৪	কে অ্যান্ড কিউ (বিডি)	বি	১০	২১৫.০০	২১০.২০	২.২৮	২২৮.০০	২০২.০০	২১০.২০	২১০.২০	২১০.২০	২২৭.৬০	২১৫.০০	-	-	-	-	৮.২৮	(৫.৫৪)
১৬০১৫	ইস্টার্ন কেবলস	এ	১০	১৪৭.৭০	১৪৭.৭০	-	১৪৭.৭০	১৪৭.৭০	১৪৭.৭০	১৪৭.৭০	১৪৭.৭০	১৪৭.৭০	১৪৭.৭০	১৪৭.৭০	-	-	-	-	-
১৬০১৬	রংপুর ফাউন্ড্রি	এ	১০	১২৫.১০	১২৫.১০	-	১২৫.১০	১২৫.১০	১২৫.১০	১২৫.১০	১২৫.১০	১২৫.১০	১২৫.১০	১২৫.১০	-	-	-	-	-
১৬০১৭	বিডি ওয়েল্ডিং ইলেকট্রোডস	জেড	১০	১৮.১০	১৫.০০	২০.৬৭	১৮.১০	১৫.০০	১৫.০০	১৫.০০	১৫.০০	১৫.০০	১৫.১০	১৮.১০	-	-	০.৬৭	১৯.৮৭	-
১৬০১৯	সিঙ্গার বাংলাদেশ	এ	১০	১৪৬.৮০	১৪৬.৮০	-	১৪৭.০০	১৪৬.৮০	১৪৬.৮০	১৪৬.৮০	১৪৬.৮০	১৪৬.৮০	১৪৬.৮০	১৪৬.৮০	-	-	-	-	-
১৬০২০	এস আলম কোং রোলড স্টিলস	এ	১০	১৯.৫০	১৯.০০	২.৬৩	১৯.৫০	১৯.০০	১৯.০০	১৯.০০	১৯.০০	১৯.০০	১৯.০০	১৯.৫০	-	-	-	-	২.৬৩
১৬০২১	গোল্ডেন সন	জেড	১০	৫.৭০	৫.৭০	-	৫.৭০	৫.৭০	৫.৭০	৫.৭০	৫.৭০	৫.৭০	৫.৭০	৫.৭০	-	-	-	-	-
১৬০২২	বিএসআরএম স্টীলস	এ	১০	৩৪.০০	৩৩.৬০	১.১৯	৩৪.৪০	৩৩.৬০	৩৩.৬০	৩৩.৬০	৩৩.৬০	৩৩.৬০	৩৩.৬০	৩৪.০০	-	-	০.৬০	০.৫৯	-
১৬০২৩	নাজানা সিএনজি	এ	১০	৩৩.০০	৩৩.০০	-	৩৩.০০	৩৩.০০	৩৩.০০	৩৩.০০	৩৩.০০	৩৩.০০	৩৩.০০	৩৩.০০	-	-	-	-	-
১৬০২৪	জিপিএইচ ইম্পাত	এ	১০	২৪.৯০	২৪.৯০	-	২৪.৯০	২৪.৯০	২৪.৯০	২৪.৯০	২৪.৯০	২৪.৯০	২৪.৯০	২৪.৯০	-	-	-	-	-
১৬০২৫	বেঙ্গল উইন্ডস	বি	১০	১৭.৭০	১৭.৭০	-	১৭.৭০	১৭.৭০	১৭.৭০	১৭.৭০	১৭.৭০	১৭.৭০	১৭.৭০	১৭.৭০	-	-	-	-	-
১৬০২৬	বাংলাদেশ বিল্ডিং সিস্টেমস	এ	১০	১৬.৩০	১৬.৩০	-	১৬.৫০	১৬.৩০	১৬.৩০	১৬.৩০	১৬.৩০	১৬.৩০	১৬.৩০	১৬.৩০	-	-	-	-	-
১৬০২৭	এ্যাপেলো ইম্পাত কমপ্লেক্স	বি	১০	৩.২০	৩.৩০	(৩.০৩)	৩.৩০	২.৯০	৩.২০	৩.৩০	২.৯০	৩.৩০	৩.২০	(৩.০৩)	৩.১২	(১২.১২)	৩.৪৫	৬.৬৭	-
১৬০২৮	সুরীদ ইন্ডাস্ট্রিজ	এ	১০	২২.০০	২২.০০	-	২২.০০	২২.০০	২২.০০	২২.০০	২২.০০	২২.০০	২২.০০	২২.০০	-	-	-	-	-
১৬০২৯	রতনপুর স্টীল রি-রোলিং মিলস	এ	১০	২৩.২০	২৩.২০	-	২৩.৯০	২১.১০	২৩.২০	২৩.২০	২৩.২০	২৩.২০	২৩.২০	২৩.২০	-	-	-	-	-
১৬০৩০	ওয়েস্টার্ন মেরিন শিপইয়ার্ড	এ	১০	১১.৬০	১১.৬০	-	১১.৭০	১১.৬০	১১.৬০	১১.৬০	১১.৬০	১১.৬০	১১.৬০	১১.৬০	-	-	-	-	-
১৬০৩১	ইফাদ অটোজ	এ	১০	৩৯.৩০	৩৮.৪০	২.৩৪	৩৯.৫০	৩৮.৪০	৩৮.৪০	৩৮.৪০	৩৮.৪০	৩৮.৪০	৩৮.৪০	৩৯.৩০	-	-	-	-	২.৩৪
১৬০৩২	বাংলাদেশ স্টীল রি-রোলিং মিলস	এ	১০	৫৫.৬০	৫৩.৭০	৩.৫৪	৫৬.০০	৫৩.৭০	৫৩.৭০	৫৩.৭০	৫৩.৭০	৫৩.৭০	৫৩.৭০	৫৫.৬০	-	-	-	-	৩.৫৪
১৬০৩৩	অলিম্পিক এক্সেসোরিজ	বি	১০	৬.৯০	৬.৯০	-	৬.৯০	৬.৯০	৬.৯০	৬.৯০	৬.৯০	৬.৯০	৬.৯০	৬.৯০	-	-	-	-	-

## তালিকাভুক্ত সিকিউরিটিজের বাজার মূল্য : জুলাই ২০২০

কোম্পানি আইডি	কোম্পানির নাম	শ্রেণি	অভিহিত মূল্য	মাস শেষে বাজার দর		মাসিক পরিবর্তন %	মাসিক বাজারদর		সাপ্তাহিক বাজার মূল্য					সাপ্তাহিক বাজার মূল্য পরিবর্তন %				
				টাকা	৩০/০৭/২০		৩০/০৬/২০	সর্বোচ্চ	সর্বনিম্ন	১ম সপ্তাহ ০২/০৭/২০	২য় সপ্তাহ ০৯/০৭/২০	৩য় সপ্তাহ ১৬/০৭/২০	৪র্থ সপ্তাহ ২৩/০৭/২০	৫ম সপ্তাহ ৩০/০৭/২০	১ম সপ্তাহ ০২/০৭/২০	২য় সপ্তাহ ০৯/০৭/২০	৩য় সপ্তাহ ১৬/০৭/২০	৪র্থ সপ্তাহ ২৩/০৭/২০
১৬০৩৪	কেডিএস এক্সেসরিজ	এ	১০	৪২.৩০	৩৯.১০	৮.১৮	৪৩.০০	৩৯.১০	৩৯.১০	৩৯.২০	৩৯.১০	৪০.৪০	৪২.৩০	-	০.২৬	(০.২৬)	৩.৩২	৪.৭০
১৬০৩৫	বিবিএস ক্যাবলস্	এ	১০	৫৭.৫০	৫৪.৫০	৫.৫০	৫৮.১০	৫৪.৫০	৫৪.৫০	৫৪.৫০	৫৪.৫০	৫৫.৫০	৫৭.৫০	-	-	-	১.৮৩	৩.৬০
১৬০৩৬	Oimex ইলেকট্রোড	এ	১০	২৩.৯০	২৩.৯০	-	২৪.০০	২৩.৯০	২৩.৯০	২৩.৯০	২৩.৯০	২৩.৯০	২৩.৯০	-	-	-	-	-
১৬০৩৭	নাই অ্যালুমিনিাম কম্পোজিট প্যানেল	এ	১০	৫৬.০০	৪৬.৭০	১৯.৯১	৫৭.৩০	৪৬.৭০	৪৬.৭০	৪৮.৩০	৫৩.৩০	৫৫.১০	৫৬.০০	-	৩.৪৩	১০.৩৫	৩.৩৮	১.৬৩
১৬০৩৮	এস এস স্টীল	এ	১০	১০.৪০	১০.৪০	-	১০.৫০	১০.৪০	১০.৪০	১০.৪০	১০.৪০	১০.৪০	১০.৪০	-	-	-	-	-
১৬০৩৯	রানার অটোমোবাইলস্	এ	১০	৪৬.৪০	৪৬.৪০	-	৪৬.৪০	৪৬.৪০	৪৬.৪০	৪৬.৪০	৪৬.৪০	৪৬.৪০	৪৬.৪০	-	-	-	-	-
১৬০৪০	কপারটেক ইন্ডাস্ট্রিজ	এন	১০	২১.৩০	২০.৮০	-	২২.৮০	২০.৮০	২০.৮০	২০.৮০	২০.৮০	২০.৮০	২১.৩০	-	-	-	-	২.৪০
৩৩ মোট																		
চামড়া শিল্প																		
১৭০০১	এপেক্স ট্যানারি	এ	১০	১১২.০০	১০৯.৪০	২.৩৮	১১৮.০০	১০৯.৪০	১০৯.৪০	১০৯.৪০	১০৯.৪০	১০৯.৪০	১১২.০০	-	-	-	-	-
১৭০০২	এপেক্স এডেলচি ফুটওয়্যার	এ	১০	২৫৩.০০	২৫৩.০০	-	-	-	২৫৩.০০	২৫৩.০০	২৫৩.০০	২৫৩.০০	২৫৩.০০	-	-	-	-	-
১৭০০৭	সমতা লেদার	জেড	১০	১১৬.৫০	১১৬.৫০	-	১১৬.৫০	১১৬.৫০	১১৬.৫০	১১৬.৫০	১১৬.৫০	১১৬.৫০	১১৬.৫০	-	-	-	-	-
১৭০০৮	লিগেসি ফুটওয়্যার	বি	১০	৬২.৭০	৬২.৬০	০.১৬	৬৫.৫০	৬২.৬০	৬২.৬০	৬২.৬০	৬২.৬০	৬২.৬০	৬২.৭০	-	-	-	-	০.১৬
১৭০০৯	বাটা সু	এ	১০	৬৯৮.০০	৬৯৯.৮০	(০.২৬)	৭৫০.০০	৬৯৯.৮০	৬৯৯.৮০	৬৯৯.৮০	৬৯৯.৮০	৬৯৯.৮০	৬৯৯.৮০	-	(০.২৬)	০.২৪	(০.২৪)	-
১৭০১০	ফরচুন সূজ	এ	১০	১৬.০০	১৬.০০	-	১৬.০০	১৬.০০	১৬.০০	১৬.০০	১৬.০০	১৬.০০	১৬.০০	-	-	-	-	-
৬ মোট																		
সেবা																		
১৮০০২	ইস্টার্ন হাউজিং	এ	১০	৪১.২০	৪০.৬০	১.৪৮	৪১.৭০	৪০.৬০	৪০.৬০	৪০.৬০	৪০.৬০	৪০.৬০	৪১.২০	-	-	-	-	-
১৮০০৪	শমরিতা হাসপাতাল	এ	১০	৬৫.১০	৬৩.২০	৩.০১	৬৯.০০	৬৩.২০	৬৩.২০	৬৩.২০	৬৪.১০	৬৭.০০	৬৫.১০	-	-	১.৪২	৪.৫২	(২.৮৪)
১৮০০৫	সামিট অ্যালায়েন্স পোর্ট	এ	১০	১৭.৫০	১৬.৭০	৪.৭৯	১৭.৬০	১৬.৭০	১৬.৭০	১৬.৭০	১৬.৭০	১৬.৭০	১৭.৫০	-	-	-	-	৪.৭৯
১৮০০৭	ইউনাইটেড এয়ারওয়েজ	জেড	১০	১.৪০	১.৪০	-	১.৪০	১.৪০	১.৪০	১.৪০	১.৪০	১.৪০	১.৪০	-	-	-	-	-
১৮০০৮	ইউনিক হোটেল অ্যান্ড রিসোর্টস	এ	১০	৩৯.২০	৩৯.২০	-	৩৯.২০	৩৯.২০	৩৯.২০	৩৯.২০	৩৯.২০	৩৯.২০	৩৯.২০	-	-	-	-	-
১৮০০৯	পেনিনসুলা চিটাগাং	বি	১০	১৭.২০	১৭.২০	-	১৭.২০	১৭.২০	১৭.২০	১৭.২০	১৭.২০	১৭.২০	১৭.২০	-	-	-	-	-
১৮০১০	সাইফ পাওয়ারটেক	এ	১০	১৪.২০	১৩.১০	৮.৪০	১৪.৪০	১৩.১০	১৩.১০	১৩.১০	১৩.১০	১৩.১০	১৪.২০	-	-	-	-	৮.৪০
১৮০১১	সী পার্ল বিচ রিসোর্ট অ্যান্ড স্পা	বি	১০	৭৮.৯০	৭৮.৯০	-	৭৮.৯০	৭৮.৯০	৭৮.৯০	৭৮.৯০	৭৮.৯০	৭৮.৯০	৭৮.৯০	-	-	-	-	-
৮ মোট																		
কাগজ ও মুদ্রণশিল্প																		
১৯০০৩	সোনালী পেপার মিলস	জেড	১০	৩১৮.০০	-	-	৩১৮.০০	২৯৬.৮০	২৭৩.০০	২৭৩.০০	২৭৩.০০	২৭৩.০০	৩১৮.০০	-	-	-	-	-
১৯০০৬	সিনোবাংলা ইন্ডাস্ট্রিজ	এ	১০	৫৪.০০	৪৮.২০	১২.০৩	৫৪.৪০	৪৮.২০	৪৮.২০	৪৮.২০	৫২.০০	৫১.১০	৫৪.০০	-	-	৭.৮৮	(১.৭৩)	-
১৯০০৮	মিরাকল ইন্ডাস্ট্রিজ	বি	১০	২০.১০	১৭.৩০	১৬.১৮	২১.০০	১৭.৩০	১৭.৩০	১৭.৩০	১৮.৫০	১৯.৬০	২০.১০	-	-	৬.৯৪	৫.৯৫	২.৫৫
১৯০০৯	হাক্কানী পাল্প অ্যান্ড পেপার	বি	১০	৭৭.৩০	৭৭.৩০	-	৮৩.৮০	৭৭.৩০	৭৭.৩০	৭৭.৩০	৮০.৮০	৭৭.৩০	৭৭.৩০	-	-	৪.৫৩	(৪.৩৩)	-
১৯০১০	খুলনা প্রিন্টিং অ্যান্ড প্যাকেজিং	জেড	১০	১৭.৬০	১৭.৬০	-	১৭.৬০	১৭.৬০	১৭.৬০	১৭.৬০	১৭.৬০	১৭.৬০	১৭.৬০	-	-	-	-	-
১৯০১১	বসুন্ধরা পেপার মিলস	এ	১০	৪০.২০	৪০.১০	০.২৫	৪২.৬০	৪০.১০	৪০.১০	৪০.১০	৪০.১০	৪০.১০	৪০.২০	-	-	-	-	০.২৫
৬ মোট																		
জ্বালানি ও শক্তি																		
২০০০২	পদ্মা অয়েল	এ	১০	১৭০.০০	১৭১.৪০	(০.৮২)	১৭৩.০০	১৬৬.০০	১৬৬.১০	১৬৮.০০	১৬৬.৫০	১৬৮.০০	১৭০.০০	(৩.০৯)	১.১৪	(০.৮৯)	০.৯০	-
২০০০৪	সামিট পাওয়ার	এ	১০	৩৯.০০	৩৫.১০	১১.১১	৩৯.৮০	৩৩.৩০	৩৫.০০	৩৫.৮০	৩৫.৩০	৩৬.৪০	৩৯.০০	(০.২৮)	২.২৯	(১.৪০)	৩.১২	৭.১৪
২০০০৫	ঢাকা ইলেকট্রিক সাপ্লাই কোম্পানি	এ	১০	৩৫.২০	৩৩.৯০	৩.৮৩	৩৫.৯০	৩৩.৯০	৩৩.৯০	৩৫.৪০	৩৫.১০	৩৪.০০	৩৫.২০	-	৪.৪২	(০.৮৫)	(৩.১৩)	৩.৫৩
২০০০৬	পাওয়ার গ্রিড কোং অব বাংলাদেশ	এ	১০	৪৬.৪০	৪৩.০০	৭.৯১	৪৬.৪০	৪১.১০	৪২.৯০	৪২.৩০	৪৪.২০	৪৪.৬০	৪৬.৪০	(০.২৩)	(১.৪০)	৪.৯৯	০.৯০	৪.০৪
২০০০৭	যমুনা অয়েল	এ	১০	১৪৬.৭০	১৩৭.৭০	৬.৫৪	১৪৭.০০	১২৫.৭০	১৩৭.৭০	১৩৭.৭০	১৩৯.০০	১৩৮.৪০	১৪৬.৭০	-	-	০.৯৪	(০.৪৩)	৬.০০
২০০০৮	মেঘনা পেট্রোলিয়াম	এ	১০	১৬৩.১০	১৫৮.২০	৩.১০	১৬৯.৯০	১৫৮.২০	১৫৮.২০	১৫৮.২০	১৫৮.২০	১৫৮.৩০	১৬৩.১০	-	-	-	০.০৬	৩.০৩
২০০০৯	তিতাস গ্যাস	এ	১০	৩১.০০	২৯.৭০	৪.৩৮	৩১.০০	২৯.৫০	২৯.৫০	২৯.৮০	২৯.৫০	২৯.৮০	৩১.০০	(০.৬৭)	১.০২	(১.০১)	১.০২	৪.০৩
২০০১০	খুলনা পাওয়ার	বি	১০	৪৭.১০	৪৫.৭০	৩.০৬	৪৯.৩০	৪৫.৭০	৪৫.৭০	৪৫.৭০	৪৫.৭০	৪৫.৭০	৪৭.১০	-	-	-	-	৩.০৬
২০০১১	বারাকা পাওয়ার	এ	১০	২৭.৭০	১৯.৯০	৩৯.২০	২৭.৮০	১৯.৮০	১৯.৯০	২০.২০	২৩.৫০	২৪.৭০	২৭.৭০	-	১.৫১	১৬.৩৪	৫.১১	১২.১৫
২০০১২	এমজেএল বাংলাদেশ	এ	১০	৭৬.১০	৬৬.১০	১৫.১৩	৭৬.৪০	৬৬.১০	৬৬.১০	৬৭.৫০	৬৭.৮০	৭১.০০	৭৬.১০	-	২.১২	০.৪৪	৪.৭২	৭.১৮
২০০১৩	লিনডে বাংলাদেশ	এ	১০	১,২২৩.২০	১,২৯৯.৯০	(৫.৯০)	১,৩২৭.০০	১,২২৩.২০	১,২২৩.২০	১,২২৩.২০	১,২৪৯.০০	১,২৪৯.০০	১,২২৩.২০	(০.৭৬)	(৩.১৮)	-	(১.৩৬)	(০.১১)

তালিকাতন্ত্র সিকিউরিটিজের বাজার মূল্য : জুলাই ২০২০

কোম্পানি আইডি	কোম্পানির নাম	শ্রেণি	অভিহিত মূল্য	মাস শেষে বাজার দর		মাসিক পরিবর্তন %	মাসিক বাজারদর		সাপ্তাহিক বাজার মূল্য					সাপ্তাহিক বাজার মূল্য পরিবর্তন %					
				৩০/০৭/২০	৩০/০৬/২০		সর্বোচ্চ	সর্বনিম্ন	১ম সপ্তাহ ০২/০৭/২০	২য় সপ্তাহ ০৯/০৭/২০	৩য় সপ্তাহ ১৬/০৭/২০	৪র্থ সপ্তাহ ২৩/০৭/২০	৫ম সপ্তাহ ৩০/০৭/২০	১ম সপ্তাহ ০২/০৭/২০	২য় সপ্তাহ ০৯/০৭/২০	৩য় সপ্তাহ ১৬/০৭/২০	৪র্থ সপ্তাহ ২৩/০৭/২০	৫ম সপ্তাহ ৩০/০৭/২০	
২০০১৪	জিবিবি পাওয়ার	এ	১০	১৪.১০	১২.৫০	১২.৮০	১৪.৪০	১২.৫০	১২.৫০	১২.৫০	১২.৫০	১২.৫০	১৩.১০	১৪.১০	-	১.৬০	(১.৫৭)	৪.৮০	৭.৬৩
২০০১৬	সিডিও পেট্রোকেমিক্যাল রিফাইনারি	বি	১০	১১৫.৫০	১১৫.৫০	-	১১৭.৯০	১১৫.৫০	১১৫.৫০	১১৫.৫০	১১৭.০০	১১৫.৫০	১১৫.৫০	১১৫.৫০	-	-	১.৩০	(১.২৮)	-
২০০১৭	সাহাজী বাজার পাওয়ার কোং	এ	১০	৭২.৮০	৭২.৮০	-	৭৭.৪০	৭২.৮০	৭২.৮০	৭৩.০০	৭৩.০০	৭২.৮০	৭২.৮০	৭২.৮০	-	০.২৭	-	(০.২৭)	-
২০০১৮	ইউনাইটেড পাওয়ার জেনারেশন আন্ড চিফ্রিবিশন কোং	এ	১০	২২১.৩০	২১৯.৭০	০.৭৩	২২৪.০০	২১৯.৭০	২১৯.৭০	২১৯.৭০	২১৯.৭০	২১৯.৭০	২১৯.৭০	২২১.৩০	-	-	-	-	০.৭৩
২০০১৯	ডরীন পাওয়ার	এ	১০	৬১.০০	৫৬.৬০	৭.৭৭	৬১.০০	৫৬.৬০	৫৬.৬০	৫৬.৬০	৫৭.৪০	৫৭.৬০	৬১.০০	৬১.০০	-	-	১.৪১	০.৩৫	৫.৯০
২০০২০	ইন্ড্রাকো রিফুরোলিং স্টেশন	এ	১০	১২.৮০	১২.৮০	-	১২.৮০	১২.৮০	১২.৮০	১২.৮০	১২.৮০	১২.৮০	১২.৮০	১২.৮০	-	-	-	-	-
মোট																			
১৭																			
বিনিয়োগ																			
২১০১৬	গ্রামীণ ওয়ান : স্কীম টু	এ	১০	১১.৩০	১১.০০	২.৭৩	১১.৬০	১১.০০	১১.০০	১১.২০	১১.০০	১১.০০	১১.৩০	-	১.৮২	(১.৭৯)	-	-	-
২১০১৭	প্রাইম ফাইন্যান্স ১ম মিউঃ ফান্ড	এ	১০	১৩.৮০	১২.৯০	৬.৯৮	১৫.০০	১২.৯০	১২.৯০	১৩.৯০	১৩.০০	১৪.০০	১৩.৮০	-	৭.৭৫	(৬.৪৭)	৭.৬৯	(১.৪৩)	-
২১০১৮	ইবিএল ফার্স্ট মিউঃ ফান্ড	এ	১০	৪.১০	৪.১০	-	৪.২০	৪.১০	৪.১০	৪.২০	৪.১০	৪.১০	৪.১০	-	২.৪৪	(২.৩৮)	-	-	-
২১০১৯	আইসিবি এএমসিএল ২য় মিউঃ ফান্ড	এ	১০	৭.৬০	৭.৬০	-	৮.৩০	৭.৬০	৮.০০	৭.৬০	৭.৬০	৭.৬০	৭.৬০	৫.২৬	(৫.০০)	-	-	-	-
২১০২০	আইসিবি এএমসিএল ১ম মিউঃ ফান্ড	এ	১০	৬.২০	৬.২০	-	৬.৮০	৬.২০	৬.২০	৬.২০	৬.২০	৬.২০	৬.২০	-	৮.০৬	(৭.৪৬)	১.৬১	(১.৫৯)	-
২১০২১	ট্রাস্ট ব্যাংক ফার্স্ট মিউঃ ফান্ড	এ	১০	৪.৭০	৪.৭০	-	৪.৭০	৪.৭০	৪.৭০	৪.৭০	৪.৭০	৪.৭০	৪.৭০	-	-	-	-	-	-
২১০২২	প্রাইম ব্যাংক ফার্স্ট আইসিবি এএমসিএল মিউঃ ফান্ড	এ	১০	৫.৩০	৫.১০	৩.৯২	৫.৭০	৫.১০	৫.১০	৫.৪০	৫.২০	৫.১০	৫.৩০	-	৫.৮৮	(৩.৭০)	(১.৯২)	৩.৯২	-
২১০২৩	ডিবিএইচ ১ম মিউঃ ফান্ড	এ	১০	৬.৬০	৬.৬০	-	৬.৮০	৬.৬০	৬.৬০	৬.৬০	৬.৬০	৬.৬০	৬.৬০	-	-	-	-	-	-
২১০২৪	আইএফআইসি ব্যাংক ১ম মিউঃ ফান্ড	এ	১০	৪.৬০	৪.৬০	-	৪.৬০	৪.৬০	৪.৬০	৪.৬০	৪.৬০	৪.৬০	৪.৬০	-	-	-	-	-	-
২১০২৫	ফিনিক্স ফিন্যান্স ফার্স্ট মিউঃ ফান্ড	এ	১০	৭.৯০	৭.৬০	৩.৯৫	৮.৪০	৭.২০	৭.৬০	৮.০০	৭.৪০	৮.০০	৭.৯০	-	৫.২৬	(৭.৫০)	৮.১১	(১.২৫)	-
২১০২৬	আইসিবি এএমসিএল ৩য় এনআরবি মিউঃ ফান্ড	এ	১০	৫.৩০	৫.৩০	-	৫.৬০	৫.৩০	৫.৩০	৫.৩০	৫.৩০	৫.৩০	৫.৩০	-	১.৮৯	(১.৮৫)	-	-	-
২১০২৭	ফার্স্ট জনতা ব্যাংক মিউঃ ফান্ড	এ	১০	৪.১০	৪.১০	-	৪.১০	৪.১০	৪.১০	৪.১০	৪.১০	৪.১০	৪.১০	-	-	-	-	-	-
২১০২৮	গ্রীণ ডেস্টা মিউঃ ফান্ড	এ	১০	৬.৪০	৬.৫০	(১.৫৪)	৬.৮০	৬.৩০	৬.৫০	৬.৩০	৬.৩০	৬.৫০	৬.৪০	-	(৩.০৮)	-	৩.১৭	(১.৫৪)	-
২১০২৯	পপুলার লাইফ ১ম মিউঃ ফান্ড	এ	১০	৪.২০	৪.২০	-	৪.২০	৪.২০	৪.২০	৪.২০	৪.২০	৪.২০	৪.২০	-	-	-	-	-	-
২১০৩০	আইএফআইসি ইসলামিক মিউঃ ১ম ফান্ড	এ	১০	৫.৭০	৫.৭০	-	৫.৭০	৫.৭০	৫.৭০	৫.৭০	৫.৭০	৫.৭০	৫.৭০	-	-	-	-	-	-
২১০৩১	পিএইচপি ফার্স্ট মিউঃ ফান্ড	এ	১০	৪.২০	৪.২০	-	৪.২০	৪.২০	৪.২০	৪.২০	৪.২০	৪.২০	৪.২০	-	-	-	-	-	-
২১০৩২	এআইবিএল ফার্স্ট ইসলামিক মিউঃ ফান্ড	এ	১০	৭.৩০	৭.৩০	-	-	-	৭.৩০	৭.৩০	৭.৩০	৭.৩০	৭.৩০	-	-	-	-	-	-
২১০৩৩	এমবিএল ফার্স্ট মিউঃ ফান্ড	এ	১০	৭.১০	৭.১০	-	৭.১০	৭.১০	৭.১০	৭.১০	৭.১০	৭.১০	৭.১০	-	-	-	-	-	-
২১০৩৪	সাউথইস্ট ব্যাংক ফার্স্ট মিউঃ ফান্ড	এ	১০	৯.৯০	৯.৯০	-	৯.৯০	৯.৯০	৯.৯০	৯.৯০	৯.৯০	৯.৯০	৯.৯০	-	-	-	-	-	-
২১০৩৫	ইবিএল এনআরবি ফার্স্ট মিউঃ ফান্ড	এ	১০	৪.৫০	৪.৫০	-	-	-	৪.৫০	৪.৫০	৪.৫০	৪.৫০	৪.৫০	-	-	-	-	-	-
২১০৩৬	“রিলেগ্যান্স ওয়ান” মিউঃ ফান্ড	এ	১০	৯.০০	৯.০০	-	-	-	৯.০০	৯.০০	৯.০০	৯.০০	৯.০০	-	-	-	-	-	-
২১০৩৭	এলআর গ্লোবাল বিডি মিউঃ ফান্ড ওয়ান	এ	১০	৬.২০	৬.২০	-	-	-	৬.২০	৬.২০	৬.২০	৬.২০	৬.২০	-	-	-	-	-	-
২১০৩৮	এবি ব্যাংক ১ম মিউঃ ফান্ড	এ	১০	৪.২০	৪.২০	-	৪.২০	৪.২০	৪.২০	৪.২০	৪.২০	৪.২০	৪.২০	-	-	-	-	-	-
২১০৩৯	এনএলআই ১ম মিউঃ ফান্ড	এ	১০	৯.৯০	৯.৮০	১.০২	১০.২০	৯.৮০	৯.৮০	৯.৮০	৯.৮০	৯.৯০	৯.৯০	-	-	-	১.০২	-	-
২১০৪০	ফার্স্ট বাংলাদেশ ফিল্ড ইনকাম মিউঃ ফান্ড	এ	১০	৩.৪০	৩.৪০	-	৩.৪০	৩.৪০	৩.৪০	৩.৪০	৩.৪০	৩.৪০	৩.৪০	-	-	-	-	-	-
২১০৪১	এনসিসিবিএল ১ম মিউঃ ফান্ড	এ	১০	৫.৭০	৫.৭০	-	-	-	৫.৭০	৫.৭০	৫.৭০	৫.৭০	৫.৭০	-	-	-	-	-	-
২১০৪২	আইসিবিএমসিএল সোনারী ব্যাংক ১ম মিউঃ ফান্ড	এ	১০	৮.৮০	৮.৮০	(৪.৫৫)	৮.৪০	৮.৮০	৮.৮০	৮.৮০	৮.৮০	৮.৮০	৮.৮০	-	-	(৪.৫৫)	-	-	-
২১০৪৩	এক্সিম ব্যাংক ১ম মিউঃ ফান্ড	এ	১০	৪.১০	৪.৫০	(৮.৮৯)	৪.২০	৪.১০	৪.৫০	৪.৫০	৪.১০	৪.১০	৪.১০	-	-	(৮.৮৯)	-	-	-
২১০৪৪	এশিয়ান টাইগার সন্ধানী লাইফ প্রোথ ফান্ড	এ	-	-	(১১.৩৯)	-	-	-	-	-	-	-	-	-	-	-	-	-	-
২১০৪৫	SEML লেকচার ইকুইটি ম্যানজমেন্ট ফান্ড	এ	১০	৫.৬০	৫.৬০	-	৫.৭০	৫.৬০	৫.৬০	৫.৬০	৫.৬০	৫.৬০	৫.৬০	-	-	-	-	-	-
২১০৪৬	অ্যানার্ভ AML BD ফাইন্যান্স মিউচুয়াল ফান্ড	এ	১০	৫.৬০	৫.৬০	-	৫.৬০	৫.৬০	৫.৬০	৫.৬০	৫.৬০	৫.৬০	৫.৬০	-	-	-	-	-	-
২১০৪৭	অ্যানার্ভ AML রূপালী ব্যাংক ব্যালান্সড ফান্ড	এ	১০	৪.৯০	৪.৯০	-	৪.৯০	৪.৯০	৪.৯০	৪.৯০	৪.৯০	৪.৯০	৪.৯০	-	-	-	-	-	-
২১০৪৮	CAPM DBBL মিউচুয়াল ফান্ড ওয়ান	এ	১০	৭.৩০	৭.৩০	-	-	-	৭.৩০	৭.৩০	৭.৩০	৭.৩০	৭.৩০	-	-	-	-	-	-

## তালিকাত্ত সিকিউরিটিজের বাজার মূল্য : জুলাই ২০২০

কোম্পানি আইডি	কোম্পানির নাম	গ্রুপ	অভিহিত মূল্য	মাস শেষে বাজার দর		মাসিক পরিবর্তন %	মাসিক বাজারদর		সাপ্তাহিক বাজার মূল্য					সাপ্তাহিক বাজার মূল্য পরিবর্তন %				
				টাকা	৩০/০৭/২০		৩০/০৬/২০	সর্বোচ্চ	সর্বনিম্ন	১ম সপ্তাহ ০২/০৭/২০	২য় সপ্তাহ ০৯/০৭/২০	৩য় সপ্তাহ ১৬/০৭/২০	৪র্থ সপ্তাহ ২৩/০৭/২০	৫ম সপ্তাহ ৩০/০৭/২০	১ম সপ্তাহ ০২/০৭/২০	২য় সপ্তাহ ০৯/০৭/২০	৩য় সপ্তাহ ১৬/০৭/২০	৪র্থ সপ্তাহ ২৩/০৭/২০
২১০৪৯	SEML IBBL শরিয়াহ ফান্ড	এ	১০	৬.৫০	৬.৫০	-	৬.৫০	৬.৫০	৬.৫০	৬.৫০	৬.৫০	৬.৫০	৬.৫০	-	-	-	-	-
২১০৫০	ICB AMCL ফার্স্ট অগ্রণী ব্যাংক মিউচুয়াল ফান্ড	এ	১০	৬.৫০	৬.৫০	-	৭.০০	৬.৪০	৬.৫০	৬.৫০	৬.৪০	৬.৪০	৬.৪০	-	-	(১.৫৪)	-	১.৫৬
২১০৫১	CAPM IBBL ইসলামীক মিউচুয়াল ফান্ড	এ	১০	৮.৩০	৮.৩০	-	-	-	৮.৩০	৮.৩০	৮.৩০	৮.৩০	৮.৩০	-	-	-	-	-
২১০৫২	SEML গ্রোথ ফান্ড	এ	১০	৭.৮০	৭.৮০	-	৮.৬০	৭.৮০	৭.৮০	৭.৮০	৭.৮০	৭.৮০	৭.৮০	-	৭.৬৯	(৭.১৪)	২.৫৬	(২.৫০)
৩৮	মোট																	
ব্যাংকিং																		
২২০০২	এবি ব্যাংক	জেড	১০	৭.১০	৭.০০	১.৪৩	৭.৩০	৬.৮০	৭.১০	৭.২০	৬.৮০	৬.৮০	৭.১০	১.৪৩	১.৪১	(৫.৫৬)	-	-
২২০০৩	ন্যাশনাল ব্যাংক	এ	১০	৭.৫০	৭.২০	৪.১৭	৭.৭০	৭.০০	৭.২০	৭.৫০	৭.৩০	৭.৫০	৭.৫০	-	৪.১৭	(২.৬৭)	২.৭৪	-
২২০০৪	ইউনাইটেড কমার্শিয়াল ব্যাংক	এ	১০	১২.২০	১১.৮০	৩.৩৯	১৩.৫০	১১.৮০	১১.৮০	১৩.০০	১৩.০০	১১.৮০	১২.২০	-	১০.১৭	-	(৯.২৩)	৩.৩৯
২২০০৫	রূপালী ব্যাংক	এ	১০	২৪.২০	২৪.২০	-	২৬.০০	২৪.২০	২৪.২০	২৪.২০	২৪.২০	২৪.২০	২৪.২০	-	-	-	-	-
২২০০৬	সিটি ব্যাংক	এ	১০	১৬.২০	১৬.৭০	(২.৯৯)	১৭.৪০	১৬.২০	১৬.৫০	১৭.০০	১৬.২০	১৬.২০	১৬.২০	(১.২০)	৩.০৩	(৪.৭১)	-	-
২২০০৭	পূবালী ব্যাংক	এ	১০	২০.৯০	২০.৭০	০.৯৭	২৪.৩০	২০.৫০	২২.৬০	২৪.১০	২১.০০	২১.০০	২০.৯০	৯.১৮	৬.৬৪	(১২.৮৬)	-	(০.৪৮)
২২০০৮	ইসলামী ব্যাংক	এ	১০	১৮.৩০	১৭.৫০	৪.৫৭	২০.৩০	১৬.৭০	১৬.৯০	১৭.৫০	১৯.৭০	১৭.৬০	১৮.৩০	(৩.৪৩)	৩.৫৫	১২.৫৭	(১০.৬৬)	৩.৯৮
২২০১০	আইএফআইসি ব্যাংক	এ	১০	৮.৫০	৮.৫০	-	৯.০০	৮.৫০	৮.৬০	৮.৯০	৮.৭০	৮.৫০	৮.৫০	১.১৮	৩.৪৯	(২.২৫)	(২.৩০)	-
২২০১২	আল আরাকান ইসলামী ব্যাংক	এ	১০	১৬.০০	১৫.০০	৬.৬৭	১৬.৯০	১৪.৭০	১৪.৮০	১৫.৯০	১৫.৭০	১৬.০০	১৬.০০	(১.৩৩)	৭.৪৩	(১.২৬)	১.৯১	-
২২০১৩	গ্রাহাম ব্যাংক	এ	১০	১৪.১০	১৪.১০	-	১৪.১০	১৪.১০	১৪.১০	১৪.১০	১৪.১০	১৪.১০	১৪.১০	-	-	-	-	-
২২০১৪	ঢাকা ব্যাংক	এ	১০	১০.৯০	১০.০০	৯.০০	১১.৪০	১০.০০	১০.০০	১১.৩০	১০.৫০	১১.০০	১০.৯০	-	১৩.০০	(৭.০৮)	৪.৭৬	(০.৯১)
২২০১৫	সাইথিস্ট ব্যাংক	এ	১০	১১.৪০	১১.৪০	-	১১.৫০	১১.৪০	১১.৪০	১১.৪০	১১.৪০	১১.৪০	১১.৪০	-	-	-	-	-
২২০১৬	এনসিসি ব্যাংক	এ	১০	১৩.৬০	১২.১০	১২.৪০	১৪.০০	১২.০০	১২.২০	১২.৮০	১৩.৭০	১৩.৮০	১৩.৬০	০.৮৩	৪.৯২	৭.০৩	০.৭৩	(১.৪৫)
২২০১৭	ডাচ বাংলা ব্যাংক	এ	১০	৫৬.৪০	৫৬.৪০	-	৫৬.৪০	৫৬.৪০	৫৬.৪০	৫৬.৪০	৫৬.৪০	৫৬.৪০	৫৬.৪০	-	-	-	-	-
২২০১৮	মিউচুয়াল ট্রাস্ট ব্যাংক	এ	১০	২৬.৮০	২৬.৮০	-	-	-	২৬.৮০	২৬.৮০	২৬.৮০	২৬.৮০	২৬.৮০	-	-	-	-	-
২২০২০	স্ট্যান্ডার্ড ব্যাংক	এ	১০	৭.৮০	৭.৮০	-	৭.৮০	৭.৮০	৭.৮০	৭.৮০	৭.৮০	৭.৮০	৭.৮০	-	-	-	-	-
২২০২১	ওয়ান ব্যাংক	এ	১০	৮.৮০	৯.২০	(৪.৩৫)	৯.৬০	৮.৭০	৯.১০	৯.৬০	৯.৩০	৮.৭০	৮.৮০	(১.০৯)	৫.৪৯	(৩.১২)	(৬.৪৫)	১.১৫
২২০২২	ব্যাংক এশিয়া	এ	১০	১৬.৫০	১৬.৫০	-	১৭.৫০	১৬.৫০	১৬.৫০	১৬.৫০	১৬.৫০	১৬.৫০	১৬.৫০	-	-	-	-	-
২২০২৩	মার্কেটহিল ব্যাংক	এ	১০	১০.৬০	১০.৬০	-	১০.৬০	১০.৬০	১০.৬০	১০.৬০	১০.৬০	১০.৬০	১০.৬০	-	-	-	-	-
২২০২৪	উত্তরা ব্যাংক	এ	১০	২৩.৪০	২৩.৪০	-	২৫.৭০	২৩.৪০	২৩.৪০	২৩.৪০	২৩.৪০	২৩.৪০	২৩.৪০	-	-	-	-	-
২২০২৫	ইস্টার্ন ব্যাংক	এ	১০	৩১.১০	৩১.১০	-	৩২.০০	৩১.১০	৩১.১০	৩১.১০	৩১.১০	৩১.১০	৩১.১০	-	-	-	-	-
২২০২৬	এক্সপোর্ট ইমপোর্ট ব্যাংক	এ	১০	৯.০০	৮.৭০	৩.৪৫	৯.৩০	৮.৭০	৮.৭০	৮.৯০	৯.০০	৯.১০	৯.০০	-	২.৩০	১.১২	১.১১	(১.১০)
২২০২৭	সোস্যাল ইসলামী ব্যাংক	এ	১০	১১.৫০	১১.৬০	(০.৮৬)	১২.৯০	১১.৫০	১১.৭০	১২.৩০	১১.৮০	১১.৯০	১১.৫০	০.৮৬	৫.১৩	(৪.০৭)	০.৮৫	(৩.৩৬)
২২০২৮	যমুনা ব্যাংক	এ	১০	১৫.৯০	১৬.১০	(১.২৪)	১৭.২০	১৫.৯০	১৬.২০	১৬.৭০	১৬.৯০	১৫.৯০	১৫.৯০	০.৬২	৩.০৯	১.২০	(৫.৯২)	-
২২০২৯	ব্র্যাক ব্যাংক	এ	১০	৩২.০০	৩২.০০	-	৩২.০০	৩২.০০	৩২.০০	৩২.০০	৩২.০০	৩২.০০	৩২.০০	-	-	-	-	-
২২০৩০	শাহজালাল ইসলামী ব্যাংক	এ	১০	১৯.১০	১৯.৪০	(১.৫৫)	১৯.২০	১৯.১০	১৯.৪০	১৯.১০	১৯.১০	১৯.১০	১৯.১০	-	(১.৫৫)	-	-	-
২২০৩১	প্রিমিয়ার ব্যাংক	এ	১০	৯.৯০	৯.৯০	-	১০.৩০	৯.৯০	৯.৯০	১০.০০	৯.৯০	৯.৯০	৯.৯০	-	১.০১	(১.০০)	-	-
২২০৩২	ট্রাস্ট ব্যাংক	এ	১০	২৩.৭০	২৪.৬০	(৩.৬৬)	২৫.৫০	২৩.৫০	২৩.৫০	২৪.৮০	২৪.৩০	২৪.০০	২৩.৭০	(৪.৪৭)	৫.৫৩	(২.০০)	(১.২৩)	(১.২৫)
২২০৩৩	ফার্স্ট সিকিউরিটি ইসলামী ব্যাংক	এ	১০	৮.২০	৮.২০	-	৮.৬০	৮.২০	৮.২০	৮.২০	৮.২০	৮.২০	৮.২০	-	২.৪৪	(২.৩৮)	-	-
২৯	মোট																	

## তালিকাভুক্ত সিকিউরিটিজের বাজার মূল্য : জুলাই ২০২০

কোম্পানি আইডি	কোম্পানির নাম	গ্রুপ	অভিহিত মূল্য	মাস শেষে বাজার দর		মাসিক পরিবর্তন %	মাসিক বাজারদর		সাপ্তাহিক বাজার মূল্য					সাপ্তাহিক বাজার মূল্য পরিবর্তন %				
				টাকা	৩০/০৭/২০		৩০/০৬/২০	সর্বোচ্চ	সর্বনিম্ন	১ম সপ্তাহ ০২/০৭/২০	২য় সপ্তাহ ০৯/০৭/২০	৩য় সপ্তাহ ১৬/০৭/২০	৪র্থ সপ্তাহ ২৩/০৭/২০	৫ম সপ্তাহ ৩০/০৭/২০	১ম সপ্তাহ ০২/০৭/২০	২য় সপ্তাহ ০৯/০৭/২০	৩য় সপ্তাহ ১৬/০৭/২০	৪র্থ সপ্তাহ ২৩/০৭/২০
<b>সিরামিকস্</b>																		
২৩০০১	মুনু সিরামিক	এ	১০	১২৮.১০	১২৬.০০	১.৬৭	১৩৫.০০	১২৬.০০	১২৬.০০	১২৬.০০	১২৬.০০	১২৬.১০	১২৮.১০	-	-	-	০.০৮	
২৩০০৩	স্ট্যান্ডার্ড সিরামিক	বি	১০	৩১১.৯০	৩১১.৯০	-	-	-	৩১১.৯০	৩১১.৯০	৩১১.৯০	৩১১.৯০	৩১১.৯০	-	-	-	-	
২৩০০৪	ফু-ওয়াং সিরামিক	বি	১০	৬.৮০	৬.৮০	-	৭.২০	৬.৮০	৬.৮০	৬.৮০	৬.৮০	৬.৮০	৬.৮০	-	-	-	-	
২৩০০৫	শাইনপুকুর সিরামিকস্	জেড	১০	৮.২০	৮.২০	-	৮.৮০	৮.২০	৮.২০	৮.২০	৮.২০	৮.২০	৮.২০	-	-	-	-	
২৩০০৬	আর. এ. কে. সিরামিকস্	এ	১০	২৫.৬০	২৫.৬০	-	২৫.৬০	২৫.৬০	২৫.৬০	২৫.৬০	২৫.৬০	২৫.৬০	২৫.৬০	-	-	-	-	
<b>৫ মোট</b>																		
<b>তথ্য যোগাযোগ ও প্রযুক্তি</b>																		
২৪০০৩	ইনফরমেশন সার্ভিসেস	বি	১০	৩৮.৯০	৩৩.৮০	১৫.০৯	৩৯.৮০	৩৩.৮০	৩৩.৮০	৩৪.২০	৩৪.০০	৩৬.০০	৩৮.৯০	-	১.১৮	(০.৫৮)	৫.৮৮	
২৪০০৪	বিডিকম অনলাইন	এ	১০	২০.৫০	১৭.২০	১৯.১৯	২০.৬০	১৭.২০	১৭.২০	১৭.২০	১৭.২০	১৭.৩০	২০.৫০	-	-	-	০.৫৮	
২৪০০৫	ইনটেক লিমিটেড	জেড	১০	১৯.৭০	১৯.৭০	-	১৯.৭০	১৯.৭০	১৯.৭০	১৯.৭০	১৯.৭০	১৯.৭০	১৯.৭০	-	-	-	-	
২৪০০৬	অগ্নি সিস্টেমস্	বি	১০	১৭.৫০	১৩.৮০	২৬.৮১	১৭.৮০	১৩.৮০	১৩.৮০	১৩.৮০	১৩.৮০	১৩.৮০	১৭.৫০	-	০.৭২	(০.৭২)	২৬.৮১	
২৪০০৭	ড্যাফডিল কম্পিউটারস্	এ	১০	৬০.০০	৬০.০০	-	৬০.০০	৬০.০০	৬০.০০	৬০.০০	৬০.০০	৬০.০০	৬০.০০	-	-	-	-	
২৪০০৮	আমরা টেকনোলজিস	এ	১০	২৫.৩০	২৩.৬০	৭.২০	২৫.৯০	২৩.৬০	২৩.৬০	২৩.৬০	২৩.৬০	২৩.৬০	২৫.৩০	-	-	-	৭.২০	
২৪০০৯	আইটি কনসালটেন্টস	এ	১০	৩৪.১০	২৯.৪০	১৫.৯৯	৩৪.৬০	২৯.৪০	২৯.৪০	২৯.৪০	২৯.৬০	৩১.৯০	৩৪.১০	-	-	০.৬৮	৭.৭৭	
২৪০১০	আমরা নেটওয়ার্কস্	এ	১০	৩৮.৮০	৩৩.২০	১৬.৮৭	৪০.৫০	৩৩.২০	৩৩.২০	৩৪.৪০	৩৩.২০	৩৫.৫০	৩৮.৮০	-	৩.৬১	(৩.৪৯)	৬.৯৩	
২৪০১১	জেনেক্স ইনফোসিস্	এন	১০	৫৭.৯০	৬০.৪০	(৪.১৪)	৬০.৯০	৫৬.০০	৬০.৪০	৫৬.০০	৫৮.০০	৫৭.৪০	৫৭.৯০	-	(৭.২৮)	৩.৫৭	(১.০৩)	
২৪০১২	এডিএন টেলিকম	এন	১০	৩৭.৯০	৩২.০০	১৮.৪৪	৩৯.৫০	৩২.০০	৩২.০০	৩২.০০	৩২.০০	৩৬.০০	৩৭.৯০	-	-	-	১২.৫০	
<b>১০ মোট</b>																		
<b>লিজিং অ্যান্ড ফাইন্যান্স</b>																		
২৫০০১	আইসিবি	এ	১০	৭০.৭০	৭০.৭০	-	৭৮.৯০	৭০.৭০	৭০.৭০	৭০.৭০	৭০.৭০	৭০.৭০	৭০.৭০	-	-	-	-	
২৫০০২	আইডিএলসি ফাইন্যান্স	এ	১০	৪৩.৩০	৪৩.৩০	-	৪৩.৩০	৪৩.৩০	৪৩.৩০	৪৩.৩০	৪৩.৩০	৪৩.৩০	৪৩.৩০	-	-	-	-	
২৫০০৩	উত্তরা ফিন্যান্স	এ	১০	৪৫.৭০	৪৪.০০	৩.৮৬	৪৮.০০	৪৪.০০	৪৪.০০	৪৪.০০	৪৪.১০	৪৪.০০	৪৫.৭০	-	-	০.২৩	(০.২৩)	
২৫০০৪	ফার্স্ট ফাইন্যান্স	জেড	১০	৪.৮০	৪.৮০	-	৪.৮০	৪.৮০	৪.৮০	৪.৮০	৪.৮০	৪.৮০	৪.৮০	-	-	-	-	
২৫০০৫	মাইডাস ফাইন্যান্সিং	বি	১০	১২.০০	৯.৬০	২৫.০০	১২.০০	১০.০০	৯.৬০	৯.৬০	১০.২০	১১.৭০	১২.০০	-	-	৬.২৫	১৪.৭১	
২৫০০৬	পিপলস্ লিজিং	জেড	১০	৩.০০	৩.০০	-	-	-	৩.০০	৩.০০	৩.০০	৩.০০	৩.০০	-	-	-	-	
২৫০০৭	প্রাইম ফাইন্যান্স	জেড	১০	৫.৮০	৫.৮০	-	৫.৯০	৫.৮০	৫.৮০	৫.৮০	৫.৮০	৫.৮০	৫.৮০	-	-	-	-	
২৫০০৮	প্রিমিয়ার লিজিং	বি	১০	৫.০০	৫.০০	-	৫.০০	৫.০০	৫.০০	৫.০০	৫.০০	৫.০০	৫.০০	-	-	-	-	
২৫০০৯	ইসলামিক ফিন্যান্স অ্যান্ড ইনভেস্টমেন্ট	এ	১০	১২.৬০	১২.২০	৩.২৮	১২.৭০	১২.২০	১২.২০	১২.২০	১২.২০	১২.২০	১২.৬০	-	-	-	৩.২৮	
২৫০১০	লংকা বাংলা ফাইন্যান্স	এ	১০	১২.৯০	১২.৯০	-	১৩.৯০	১২.৯০	১২.৯০	১৩.৭০	১৩.১০	১২.৯০	১২.৯০	-	৬.২০	(৪.৩৮)	(১.৫৩)	
২৫০১১	বাংলাদেশ ইন্ডাস্ট্রিয়াল ফাইন্যান্স কোং	জেড	১০	২.৬০	২.৭০	(৩.৭০)	২.৬০	২.৪০	২.৭০	২.৭০	২.৪০	২.৫০	২.৬০	-	-	(১১.১১)	৪.১৭	
২৫০১২	ইন্ডাস্ট্রিয়াল প্রামোশন অ্যান্ড ডেভেলপমেন্ট কোং	এ	১০	২৫.৬০	২২.৫০	১৩.৭৮	২৬.১০	২২.৫০	২২.৫০	২২.৫০	২২.৫০	২৩.৭০	২৫.৬০	-	-	-	৫.৩৩	
২৫০১৩	ইউনিয়ন ক্যাপিটাল লিমিটেড	বি	১০	৪.৯০	৪.৯০	-	৪.৯০	৪.৯০	৪.৯০	৪.৯০	৪.৯০	৪.৯০	৪.৯০	-	-	-	-	

## তালিকাভুক্ত সিকিউরিটিজের বাজার মূল্য : জুলাই ২০২০

কোম্পানি আইডি	কোম্পানির নাম	শ্রেণি	অভিহিত মূল্য	মাস শেষে বাজার দর		মাসিক পরিবর্তন %	মাসিক বাজারদর		সাপ্তাহিক বাজার মূল্য					সাপ্তাহিক বাজার মূল্য পরিবর্তন %				
				টাকা	৩০/০৭/২০		৩০/০৬/২০	সর্বোচ্চ	সর্বনিম্ন	১ম সপ্তাহ ০২/০৭/২০	২য় সপ্তাহ ০৯/০৭/২০	৩য় সপ্তাহ ১৬/০৭/২০	৪র্থ সপ্তাহ ২৩/০৭/২০	৫ম সপ্তাহ ৩০/০৭/২০	১ম সপ্তাহ ০২/০৭/২০	২য় সপ্তাহ ০৯/০৭/২০	৩য় সপ্তাহ ১৬/০৭/২০	৪র্থ সপ্তাহ ২৩/০৭/২০
<b>লিজিং অ্যান্ড ফাইন্যান্স</b>																		
২৫০১৪	বাংলাদেশ ফাইন্যান্স অ্যান্ড ইনভেস্টমেন্ট কোং	এ	১০	৮.২০	৮.২০	-	৮.২০	৮.২০	৮.২০	৮.২০	৮.২০	৮.২০	৮.২০	-	-	-	-	
২৫০১৫	ইন্টারন্যাশনাল লিজিং অ্যান্ড ফাইন্যান্সিয়াল সার্ভিসেস	বি	১০	৪.২০	৪.২০	-	৪.২০	৪.২০	৪.২০	৪.২০	৪.২০	৪.২০	৪.২০	-	-	-	-	
২৫০১৬	ফিনিঞ্জ ফাইন্যান্স অ্যান্ড ইনভেস্টমেন্টস	এ	১০	২৬.০০	২২.৬০	১৫.০৪	২৬.০০	২০.৬০	২২.৬০	২২.৬০	২০.৬০	২৪.০০	২৬.০০	-	(৮.৮৫)	১৬.৫০	৮.৩৩	
২৫০১৭	এফএএস ফাইন্যান্স অ্যান্ড ইনভেস্টমেন্ট	বি	১০	৪.০০	৪.০০	-	৪.০০	৪.০০	৪.০০	৪.০০	৪.০০	৪.০০	৪.০০	-	-	-	-	
২৫০১৮	ডেন্টা ব্র্যাক হার্ডজিং ফিন্যান্স কর্পোরেশন	এ	১০	৯৮.৭০	৯৮.৭০	-	৯৮.৭০	৯৮.৭০	৯৮.৭০	৯৮.৭০	৯৮.৭০	৯৮.৭০	৯৮.৭০	-	-	-	-	
২৫০১৯	ন্যাশনাল হার্ডজিং	এ	১০	২৭.৬০	২৫.৪০	৮.৬৬	২৭.৬০	২৫.৪০	২৫.৪০	২৫.৪০	২৫.৪০	২৭.৬০	২৭.৬০	-	-	-	৬.৬৯	১.৮৫
২৫০২০	বে লিজিং অ্যান্ড ইনভেস্টমেন্ট	এ	১০	২২.০০	১১.৫০	৪.৩৫	১২.২০	১১.৫০	১১.৫০	১১.৫০	১১.৫০	১১.৫০	১২.০০	-	-	-	-	৪.৩৫
২৫০২১	জিএসপি ফাইন্যান্স কোং বাংলাদেশ	এ	১০	১৩.১০	১২.২০	৭.৩৮	১৩.৪০	১২.২০	১২.২০	১২.২০	১২.২০	১২.২০	১৩.১০	-	২.৪৬	(২.৪০)	৪.১০	৩.১৫
২৫০২২	ফারইস্ট ফাইন্যান্স অ্যান্ড ইনভেস্টমেন্ট	জেড	১০	২.৬০	২.৬০	-	২.৬০	২.৬০	২.৬০	২.৬০	২.৬০	২.৬০	২.৬০	-	-	-	-	-
<b>২২ মোট</b>																		
<b>টেলিকমিউনিকেশন</b>																		
২৬০০১	গ্রামীণফোন	এ	১০	২৬০.১০	২৩৮.০০	৯.২৯	২৬২.০০	২৩৮.০০	২৩৮.০০	২৪০.৮০	২৪৩.৯০	২৫০.৩০	২৬০.১০	-	১.১৮	১.২৯	২.৬২	
২৬০০২	বাংলাদেশ সাবমেরিন ক্যাবল কোম্পানি	এ	১০	১০২.৯০	৮৬.৪০	১৯.১০	১০৩.০০	৮০.৫০	৮৪.৯০	৮৭.৮০	৯২.৮০	৯১.৯০	১০২.৯০	(১.৭৪)	৩.৪২	৫.৬৯	(০.৯৭)	১১.৯৭
<b>২ মোট</b>																		
<b>বিবিধ</b>																		
৩২০০১	উসমানিয়া গ্লাস	জেড	১০	৪৬.২০	৪৬.২০	-	৪৬.২০	৪৬.২০	৪৬.২০	৪৬.২০	৪৬.২০	৪৬.২০	৪৬.২০	-	-	-	-	
৩২০০২	আরামিট	এ	১০	২১৭.৯০	২১৭.৯০	-	২১৭.৯০	২১৭.৯০	২১৭.৯০	২১৭.৯০	২১৭.৯০	২১৭.৯০	২১৭.৯০	-	-	-	-	
৩২০০৩	বেঞ্জিমকো লিমিটেড	বি	১০	১৩.৩০	১৩.৩০	২.৩১	১৩.৬০	১৩.৩০	১৩.৩০	১৩.৫০	১৩.৩০	১৩.৩০	১৩.৩০	-	৩.৮৫	(৩.৭০)	-	২.৩১
৩২০০৪	বাংলাদেশ শিপিং কর্পোরেশন	এ	১০	৪৪.৬০	৩৮.৫০	১৫.৮৪	৪৫.০০	৩৮.৫০	৩৮.৫০	৩৯.১০	৩৯.৪০	৪২.০০	৪৪.৬০	-	১.৫৬	০.৭৭	৬.৬০	৬.১৯
৩২০০৫	ন্যাশনাল পলিমার	এ	১০	৬২.৬০	৫৭.৫০	৮.৮৭	৬৩.৯০	৫৭.৫০	৫৭.৫০	৬০.১০	৫৭.৫০	৬১.৩০	৬২.৬০	-	৪.৫২	(৪.৩৩)	৬.৬১	২.১২
৩২০০৬	জি কিউ বলপেন	এ	১০	১৩০.০০	৬৭.০০	৯৪.০৩	১৩০.০০	৭৩.৭০	৬৭.০০	৭৩.৭০	১০৫.০০	১০২.৭০	১৩০.০০	-	১০.০০	৪২.৪৭	(২.১৯)	২৬.৫৮
৩২০০৭	ইমাম বাটন ইন্ডাস্ট্রিজ	জেড	১০	২২.৫০	২২.৫০	-	২২.৫০	২২.৫০	২২.৫০	২২.৫০	২২.৫০	২২.৫০	২২.৫০	-	-	-	-	
৩২০০৯	ব্রিটিশ আমেরিকান টোব্যাকো বাংলাদেশ	এ	১০	৯০৮.৪০	৯০৮.৪০	-	৯০৭.০০	৯০৭.৬০	৯০৮.৪০	৯০৮.৪০	৯০৮.৪০	৯০৮.৪০	৯০৮.৪০	-	-	-	-	
৩২০১৭	জেএমআই সিরিজ অ্যান্ড মেডিক্যাল ডিভাইসেস	এ	১০	২৮২.৮০	২৮৬.৯০	(১.৪৩)	২৮৯.৭০	২৮২.৮০	২৮৩.০০	২৮২.৯০	২৮২.৮০	২৮২.৮০	২৮২.৮০	(১.৩৬)	(০.০৪)	(০.০৪)	-	
৩২০১৮	দেশবন্ধু পলিমার	বি	১০	১০.৫০	১০.৩০	১.৯৪	১০.৭০	১০.৩০	১০.৩০	১০.৩০	১০.৩০	১০.৪০	১০.৫০	-	-	-	০.৯৭	০.৯৬
৩২০১৯	খান ব্রাদার্স পিপি উইভেন ব্যাগ ইন্ডাস্ট্রিজ	জেড	১০	৬.২০	৬.২০	-	৬.২০	৬.২০	৬.২০	৬.২০	৬.২০	৬.২০	৬.২০	-	-	-	-	
৩২০২০	ন্যাশনাল ফিড মিলস	বি	১০	৮.৮০	৮.৮০	-	৮.৮০	৮.৮০	৮.৮০	৮.৮০	৮.৮০	৮.৮০	৮.৮০	-	-	-	-	
৩২০২১	আমান ফীড	এ	১০	২৮.২০	২৬.৪০	৬.৮২	২৮.২০	২৬.৪০	২৬.৪০	২৬.৪০	২৬.৪০	২৬.৪০	২৮.২০	-	-	১.৫২	-	৫.২২
৩২০২২	ইয়াকিন পলিমার	বি	১০	১১.০০	১১.০০	-	১১.০০	১১.০০	১১.০০	১১.০০	১১.০০	১১.০০	১১.০০	-	-	-	-	
৩২০২৩	SK ট্রীমস্ অ্যান্ড ইন্ডাস্ট্রিজ	এ	১০	৬২.৮০	৬২.৮০	-	৬২.৮০	৬২.৮০	৬২.৮০	৬২.৮০	৬২.৮০	৬২.৮০	৬২.৮০	-	-	-	-	
<b>১৫ মোট</b>																		
<b>কর্পোরেট বন্ড</b>																		
৪০০০১	আইবিবিএল মুদারাবা পারাপিচুয়াল বন্ড	এ	১০০০	৯৩০.০০	৯৩৫.৫০	(০.৫৯)	৯৬০.০০	৯২৯.০০	৯২৯.০০	৯২৯.০০	৯৪২.৫০	৯৩১.০০	৯৩০.০০	(০.৬৯)	-	১.৪৫	(১.২২)	
৪০০০২	এপিএসএল বন্ড	এ	৫০০০	৪,৯৮০.০০	৫,০০২.৫০	-	৫,০৫০.০০	৪,৯৮০.০০	৫,০০০.০০	৫,০১৭.৫০	৫,০২০.০০	৫,০০০.০০	৪,৯৮০.০০	(০.০৫)	০.৩৫	০.০৫	(০.৪০)	(০.৪০)
<b>২ মোট</b>																		
<b>৩৩২ সর্বমোট</b>																		

তালিকাভুক্ত সিকিউরিটিজের পরিসংখ্যান

কোম্পানি আইডি	কোম্পানির নাম	গ্রুপ	বর্ষ শেষ	এজিএম তারিখ	ইস্যুকৃত শেয়ার	মার্কেট লাই/অভিহিত মূল্য	মাসশেষে বাজারদর	মাসিক পরিবর্তন	বার্ষিক বাজার দর ২০২০	কন্ট্রাক্ট সংখ্যা	মোট শেয়ার লেনদেন	মোট লেনদেনমূল্য (লাখ টাকা)	মোট ট্রেডিং দিবস	শেয়ার গতি আয় টাকা		শেয়ার গতি ডিভিডেন্ড বোনাস	শেয়ার গতি ডিভিডেন্ড টাকা	মূল্য আয় অনুপাত	ডিভিডেন্ড %	বাজার মূলধন কোটি টাকা		
														টাকা	%						সর্বোচ্চ	সর্বনিম্ন
<b>জীবন বীমা</b>																						
১০০০১	ডেল্টা লাইফ ইস্যুরেস	এ	২০১৯০৬	০৭-২৪-১৯	১২৩,৭৫০,০০০	১/১০	৭২.০০	১৩.৯২	৮৫.৮০	৫২.৭০	১২৭	২১,৫৭৭	১৪.৬৬	৯	-	-	-	২.০০	-	২.৭৮	৮৯১.০০	
১০০০২	ন্যাশনাল লাইফ ইস্যুরেস	এ	২০১৮১২	০৯/২৫/১৯	১০৮,৫২১,৯৮১	১/১০	২৫০.০০	৪.১৭	২৯৪.০০	২৪০.০০	৪	২,০০০	৫.০০	৩	-	-	১.৫০	-	০.৬০	২,৭১৩.০৫		
১০০০৩	সন্ধানী লাইফ ইস্যুরেস	এ	২০১৮১২	০৯/২৯/১৯	১০৯,৬৯৮,৬৩২	১/১০	২৪.১০	৩৩.১৫	২৫.৮০	১৫.৭০	৪	৩০,২৮৭	৬.২২	১৫	-	-	৩.০০	-	১২.৪৫	২৬৪.৩৭		
১০০০৪	পপুলার লাইফ ইস্যুরেস	এ	২০১৮১২	০৭-১৫-১৯	৬০,৪২৮,৩৫৮	১/১০	৮৪.০০	-	-	-	০	০.০০	০	-	-	-	২.৫০	-	২.৯৬	৫১০.০২		
১০০০৫	ফারইন্স্ট ইসলামী লাইফ ইস্যুরেস	এ	২০১৮১২	০৯/২৯/১৯	৭৪,৭৪২,৭৫১	১/১০	৪৬.০০	৭.৭৩	৪৯.০০	৪০.৬০	২৪	৪,২০১	১.৮৭	৫	-	-	২.০০	-	৪.৩৫	৩৪৩.৮২		
১০০০৬	মেঘনা লাইফ ইস্যুরেস	এ	২০১৮১২	০৯/২৬/১৯	৩৩,৫২১,৯১৩	১/১০	৫৬.০০	২৭.৫৬	৫৭.০০	৪০.০০	৪৪	৫,৬৯৩	২.১১	১০	-	-	২.০০	-	৩.৫৭	১৮৭.৭২		
১০০০৭	প্রোগ্রেসিভ লাইফ ইস্যুরেস	এ	২০১৬১২	০২.০২.২০	১৫,১৩০,১৫১	১/১০	১১৬.০০	৪.৭৯	১৬৯.০০	১০২.৪০	৪০	৫৬,৭৪৩	৬.৫১	১৪	-	-	০.৫০	৫%	০.৪৩	১৭৫.৫১		
১০০০৮	প্রগতি লাইফ ইস্যুরেস	এ	২০১৮১২	০৮/২৫/১৯	১৫,৩৫৫,৫৫১	১/১০	১০০.০০	৩.০৯	১২৪.০০	৯৭.০০	৩০	৪,২২৯	৪.১৯	৯	-	-	১.৫০	৫%	০.৪৩	১৫৩.৫২		
১০০০৯	প্রাইম ইসলামী লাইফ ইস্যুরেস	এ	২০১৮১২	০৯/২৬/১৯	৩০,৫২০,২৩০	১/১০	৪৮.৫০	-	৪৮.৭০	৪৫.০০	৫	১,২৭০	০.৬২	২	-	-	১.২০	-	২.৪৭	১৪৮.০২		
১০০১০	রূপালী লাইফ ইস্যুরেস	এ	২০১৮১২	০৯/২৬/১৯	২৮,৮৪৮,৭৪৮	১/১০	৪৮.৩০	২১.৯৭	৫৬.০০	৩৪.০০	২০৩	১০৬,৭০৫	৪৪.৮৮	১৯	-	-	১.২০	-	২.৪৮	১৩৯.৩৪		
১০০১১	পদ্মা ইসলামী লাইফ ইস্যুরেস	জৈড	২০১৮১২	১২/১২/১৯	৩৮,৮৮০,০০০	১/১০	১৬.১০	৩.৮৭	১৮.২০	১৪.৪০	২০	৯,০৩৭	১.৪৫	৬	-	-	-	-	-	৬২.৬০		
১০০১২	সানলাইফ ইস্যুরেস	জৈড	২০১৬১২	০৯/২৫/১৯	৩৫,৭৬০,৬৯০	১/১০	১৭.১০	(৫.০০)	২১.১০	১৭.১০	৬	৬২৪	০.১১	৪	-	-	-	-	-	৬১.১৫		
১২	মোট				৬৭৫,১৫৫,০০৫					৫৬৯	২৪২,৩৬৬	১৪৫.৩১								৫,৬৫০.১১		
<b>সাধারণ বীমা</b>																						
১১০০১	রূপালী ইস্যুরেস	এ	২০১৮১২	০৩/০৭/১৯	৭৬,৬৬৫,৪১১	১/১০	২০.৮০	২৭.৬১	২২.০০	১৪.০০	২২৮	১৮২,৫০০	৩৩.৯০	১৯	১.৭২	২.৪৫	১৯.৯১	১.০০	১০%	৮.৫০	৪৮১	১৫৫.৪৬
১১০০২	পিপলস ইস্যুরেস	বি	২০১৮১২	০৮/০১/১৯	৪৬,২০০,০০০	১/১০	২০.১০	১৬.৮৬	২২.১০	১৭.২০	১৩	৫,২৩৫	০.৫৫	৭	১.৫৬	২.৪৬	২৫.৮৭	০.৬০	-	৮.১৭	২.৯৯	৯২.৮৬
১১০০৩	গ্রীন ডেল্টা ইস্যুরেস	এ	২০১৯১২	০৬/৩০/২০	৯৩,১৯৮,৩২০	১/১০	৫১.৮০	৪.২৩	৫৪.০০	৪৫.১০	৮	২,৮৪৬	১.৪৬	৪	৩.৩৯	৭.৭৯	৬৮.৩৩	১.৫০	৫%	৬.৬৫	২.৯০	৪৮২.৭৭
১১০০৪	রিলায়্যান্স ইস্যুরেস	এ	২০১৯১২	০৭/১২/২০	১০৫,১৬১,০৮৭	১/১০	৩৯.০০	-	৪৫.২০	৩৯.০০	২	৪৫০	০.১৮	১	৫.৫৭	৪.৭৪	৫২.৬০	২.৫০	১০%	৭.০১	৬.৪১	৪১০.১৩
১১০০৫	জনতা ইস্যুরেস	এ	২০১৮১২	০৭/৩০/১৯	৪২,২৮৩,৮২১	১/১০	১৯.০০	২৫.৩২	২১.৭০	১৪.৩০	৫৯	২১,৬৬০	৩.৭৮	১৫	১.০৬	১.০১	১২.৮৬	৫%	১৯.৫৭	-	৮৩.৭২	
১১০০৬	সেন্ট্রাল ইস্যুরেস	এ	২০১৮১২	০৬-২৯-১৯	৪৯,৪৩৭,০৪৩	১/১০	৩১.০০	১২.৭৩	৩১.০০	২৪.০০	৭	১০৮	০.২৮	৩	২.১৩	২.৩৩	২৩.৭৩	১.২০	-	১৫.০০	৩.৮৭	১৫৩.২৫
১১০০৭	ফেডারেল ইস্যুরেস	বি	২০১৮১২	০৬/২৬/১৯	৬৭,৬৫৮,৮০৩	১/১০	১৪.৯০	৪৬.০৮	১৫.২০	৯.০০	১০০১	১,১৮০,২১৩	১৪.৫২	২০	০.৫২	০.৭৯	১০.৯৩	৫%	১৮.৮৮	-	১০০.৮১	
১১০০৮	বিডি জেনারেল ইস্যুরেস কোম্পানি	এ	২০১৯১২	০৭/১৫/২০	৫৪,০২৭,২৫০	১/১০	২৭.০০	১৭.৯০	২৯.৭০	২২.২০	৪১	৬,৭৫৯	১.৫৯	১২	১.০৮	১.১৮	১৮.৬৫	১.১০	-	১৩.৫৮	৪.০৭	১৪৫.৮৭
১১০০৯	প্রগতি ইস্যুরেস	এ	২০১৫১২	০৬/২৭/১৯	৬৫,৫৯০,৩২৯	১/১০	৫২.০০	৪৭.৭৩	৫৫.৫০	৩২.২০	৩৫	২,৩৯৪	৮.৮১	১০	৩.০২	২.৮২	৪০.২৩	১.৩০	৭%	১৮.৪২	২.৫০	৩৪১.০৭
১১০১০	ফিনিস্ট ইস্যুরেস	এ	২০১৮১২	০৬/১৯/১৯	৪০,৩৪১,৫৭২	১/১০	২৫.৮০	৯.৭৯	২৮.৫০	২৩.৫০	৬	৬০,৪৪২	১৪.২২	৪	২.৫৬	২.৫৬	৩৭.০১	১.২০	-	১০.৪০	৪.৬৫	১০৪.০৮
১১০১১	ইস্টার্ন ইস্যুরেস	এ	২০১৮১২	০৭/৩০/১৯	৪০,১১০,১৪৪	১/১০	৬৯.৯০	১১৬.৪১	৭৬.৮০	৩১.০০	১০৩	২৪৪,১৫৬	১৪.৭৩	১৮	৩.৬১	৩.৬১	৪০.৪৬	২.০০	-	১০.৩৮	২.৮৬	৩০১.৩৪
১১০১৫	ইন্ডিয়ান ইস্যুরেস	এ	২০১৮১২	০৭/২৭/১৯	৭৭,৫৫৯,৪৮৪	১/১০	২৬.৩০	১৩.৩৬	২৮.২০	২০.৩০	২০	১৩,৭১২	৩.৫৫	৭	১.৪৮	১.৪১	২১.১২	০.৭০	৫%	১৮.৭১	২.৬৬	২০৩.৯৮
১১০১৬	প্রাইম ইস্যুরেস	জৈড	২০১৮১২	০৩/০১/১৯	৪০,৮৭৭,৪৯৮	১/১০	১৯.২০	-	৩১.০০	১৯.২০	১	১০	০.০০	১	১.১২	১.১২	১৬.৮৮	১.০০	-	১৭.১১	৫.২১	৭৮.৪৮
১১০১৭	পাইওনিয়ার ইস্যুরেস	এ	২০১৮১২	০৬/২৫/১৯	৬৯,৯৮০,৬২৫	১/১০	২৫.৮০	৬.৭৬	২৮.০০	২৭.০০	১১৪	৫০,০৬৮	২০.৫৮	১১	৩.৮২	৩.৮২	৪৫.০৮	১.৫০	-	১৩.৮২	২.৮৪	৩৬৯.৫০
১১০২১	নিটল ইস্যুরেস	এ	২০১৮১২	০৫/০৫/১৯	৪০,২০৭,৬৩৯	১/১০	৩০.০০	২০.৯৭	৩১.৯০	২৪.৭০	২৫	১০,৮৯৯	৩.৪৭	৭	২.৯৬	২.৯৬	২৫.৮৯	১.৫০	-	১০.১৪	৫.০০	১১৭.৬২
১১০২২	এশিয়া প্যাসিফিক জেনারেল ইস্যুরেস	এ	২০১৮১২	০৬/২০/১৯	৪২,৩৫০,০০০	১/১০	২৪.০০	৯.০৯	২৬.৫০	২১.৯০	১৬	৯,১১১	২.০৯	৫	১.৫৭	২.৩৭	১৭.৮৮	১.০০	-	১০.১৫	৪.১৭	১০১.৬৪
১১০২৪	সোনার বাংলা ইস্যুরেস	এ	২০১৮১২	০৭/০২/১৯	৪০,০৪১,৪৪৫	১/১০	৪২.২০	৩৮.৩৬	৪৬.৪০	২৬.০০	২৫০	৩২১,৬৫৫	১৩.৫৮	১৯	১.৯২	২.৭০	১৪.৯১	৬%	১৫.৬৩	-	১৬৮.৯৭	
১১০২৭	প্যারামাউন্ট ইস্যুরেস	বি	২০১৯১২	০৭/১১/২০	৩৩,৮৮৭,৪৭২	১/১০	৯৩.৭০	১২৫.৭৮	১০৩.০০	৩৩.০০	১২২	৭১,৯৩১	৪৩.৮৫	২০	১.১৭	১.১৪	২১.৮৩	০.২০	২%	৮১.৯৫	০.২১	৩১৭.৫৩
১১০২৮	সিটি জেনারেল ইস্যুরেস	বি	২০১৮১২	০৬/৩০/১৯	৬৮,১৬৬,১২২	১/১০	২১.২০	১৬.৩৬	২৪.২০	১৭.২০	২৯৭	১৫৬,৪৭৪	২৩.৭৫	১৯	১.২৬	১.৫৫	৪০.৮৩	০.৫০	-	১০.৪৫	২.৯১	১১৭.২৫
১১০২৯	কন্সিটেন্টাল ইস্যুরেস	এ	২০১৮১২	০৬/২৯/১৯	৪০,০০৫,১০৭	১/১০	২১.৯০	১৭.১১	২৪.৩০	১৮.০০	৫৮	৬৭,১২৫	১৩.৯৯	১৪	১.৫৫	১.৬৭	১৭.৫১	০.৫০	৫%	১৩.১০	২.২৮	৮৭.৬১
১১০৩০	ডাকফুল ইসলামী ইস্যুরেস	এ	২০১৮১২	০৬/২০/১৯	৪২,৫৮৮,৯৭৭	১/১০	৩৬.৫০	৩০.৬৬	৩৭.০০	২৫.৭০	৪৫	৪৬,৪৩৯	১৩.৬৮	১৫	১.৩৫	১.৬৪	১৬.০৫	০.৫০	৬%	২২.৩০	১.৩৭	১৫৫.৪৪
১১০৩১	স্ট্যান্ডার্ড ইস্যুরেস	এ	২০১৮১২	০৬/২০/১৯	৪৩,২৯৬,৫৯২	১/১০	৪৭.৪০	-	৫০.০০	৩৮.৫০	৩	২৪৪,২৯০	১০.৭৪	২	২.০১	১.৮৩	১৬.১৪	১.০০	১০%	২৫.৮৯	-	২০৫.২৩
১১০৩২	নর্দান জেনারেল ইস্যুরেস	এ	২০১৮১২	০৬/২০/১৯	৪২,৬৫৫,৬১১	১/১০	২২.৭০	৩৫.৫১	২৬.৫০	২৫.০০	৫১	৪১,০৯৭	৮.২৯	১৫	১.৬৫	১.৬৫	২০.৬১	১.০০	-	১০.৪৫	৪.৪১	৯৮.৪৪
১১০৩৩	রিপাবলিক ইস্যুরেস	এ	২০১৮১২	০৬/২৭/১৯	৪৩,৩৩৮,৫৩১	১/১০	২৭.০০	৩৭.৮৮	২৯.০০	১৯.৩০	২২৯	২৬৫,৭৬৬	৬৮.১৫	১৫	১.৫৫	১.৪১	১৩.৪৭	১০%	১৯.৩৪	-	১১৮.৩১	
১১০৩৪	মার্কেটফিল্ড ইস্যুরেস	এ	২০১৮১২	০৬/৩০/১৯	৪৩,০৯৫,৩৬০	১/১০	২৯.০০	৮.৬১	৩৬.৬০													

## তালিকাভুক্ত সিকিউরিটিজের পরিসংখ্যান

কোম্পানি আইডি	কোম্পানির নাম	গ্রুপ	বর্ষ শেষ	এজিএম তারিখ	ইস্যুকৃত শেয়ার	মার্কেট লস্টি/অভিহিত মূল্য	মাসশেযে বাজারদর	মাসিক পরিবর্তন	বার্ষিক বাজার দর ২০২০		কম্প্রাইস্ট সংখ্যা	মোট শেয়ার লেনদেন	মোট লেনদেনমূল্য (লাখ টাকা)	মোট ট্রেডিং দিবস	শেয়ার ধতি আয় টাকা		শেয়ার ধতি কুক ডায়াল টাকা	শেয়ার ধতি ডিভিডেন্ড টাকা	বোনাস	মূল্য আয় অনুপাত	ডিভিডেন্ড স্কড %	বাজার মূলধন কোটি টাকা
									টাকা	%					সর্বোচ্চ	সর্বনিম্ন						
১২০০২	থাইম টেক্সটাইল	বি	২০১৯০৬	২৮.১২.১৯	৩৮,২০০,০০০	১/১০	১৯.৭০	৯.৪৪	২৪.৪০	১৭.৯০	৫১	৬৭,৭২০	১২.৪৪	৮	০.৫৪	০.৫৪	৪৮.৪০	০.৫০	-	৩৬.৩২	২.৫৪	৭৫.২৫
১২০০৪	এপেক্স পিপিং	এ	২০১৯০৬	১২.১২.১৯	৮,৪০০,০০০	১/১০	১৩১.৯০	-	১৪২.৮০	৭৭.০০	৫	১,৬২০	২.১৪	৩	২.৯৩	২.৯৩	৫৫.০৮	২.০০	-	৪৫.০২	১.৫২	১১০.৮০
১২০০৬	দুলামিয়া কটন	জেড	২০১৯০৬	১৯.১২.১৯	৭,৫৫৬,৬০০	১/১০	১০.২০	-	-	০	০	-	-	০	(২.২৮)	(২.২৮)	(৩৪.৯৭)	-	-	-	-	৭.৭১
১২০০৮	বেসিকমকো পিনাথেটিয়	জেড	২০১৯০৬	১১.১২.১৯	৮৬,৭১২,৫৫৯	১/১০	৭.৩০	১০.৬১	৮.০০	৩.০০	১৪৭	১২২,৯৭২	৮.২৮	১৯	(৩.৪৬)	(৩.৪৬)	১৪.১৩	-	-	-	-	৬৩.৩০
১২০১২	আলিফ ইন্ডাস্ট্রিজ	এ	২০১৯০৬	১৮.১২.১৯	৪৪,২৫১,৬৬৯	১/১০	২৮.৭০	৯.৯৬	৩৭.৯০	২২.১০	৯৩	৯১,১০৪	২৪.৮৯	৯	২.৭৪	২.৫৬	১৯.৪৭	০.৩০	৭%	-	১.০৫	১২৭.০০
১২০১৭	অলটেক্স ইন্ডাস্ট্রিজ	জেড	২০১৯০৬	১২.১২.১৯	৫৫,৯৬৮,০০০	১/১০	৭.৪০	-	৯.৫০	৮.৫০	৩	১,১০০	০.০৮	২	(৬.০৯)	(৬.০৯)	১২.০৫	-	-	-	-	৪১.২২
১২০২২	সোনারগাঁও টেক্সটাইল	বি	২০১৯০৬	১৮.১২.১৯	২৬,৪৬৭,৫৫৬	১/১০	২৬.৩০	-	৩৫.০০	২৩.০০	৪	৪,৯২০	১.২৯	২	০.৯৩	০.৯৩	২৯.৪৪	০.৩০	-	২৮.৩৯	১.১৪	৬৯.৬১
১২০২৩	ডেক্সা স্পিনার্স	জেড	২০১৭০৬	১২/৩০/১৭	১৬৬,৪৮১,৯৬৪	১/১০	৩.৬০	-	৫.১০	৩.০০	৩৭	৭১,৭৯৮	২.৫৮	১১	০.২৯	০.২৮	১৪.৫৫	১০%	-	১২.৮১	১.৪৯	৫৯.৯৩
১২০২৪	এইচ. আর. টেক্সটাইল	এ	২০১৯০৬	০১/২২/২০	২৫,৩০০,০০০	১/১০	৩৭.৯০	৫.৮৭	৪২.০০	৩৪.২০	১০	১৪,৪০৮	৪.৪৭	৪	১.৯১	১.৯১	৪৩.৪০	১.০০	-	১৯.৮৪	২.৬৪	৯৫.৮৯
১২০২৫	আনলিমা ইয়ার্ন	বি	২০১৯০৬	১২.১২.১৯	১৭,৮৬৭,৮০০	১/১০	৩৩.৩০	১১.৩৭	৪৪.৫০	২৫.৮০	২২৭	১৭৭,০৬৭	৫৭.৪৭	১৯	০.৫২	০.৫২	১১.০৫	০.৫০	-	৬৪.১৬	১.৬৪	৫৯.৫০
১২০৩০	সায়হাম টেক্সটাইল মিলস	এ	২০১৯০৬	১২.১২.১৯	৯০,৫৬২,৫০০	১/১০	২৭.৩০	৯.২০	৪৫.৪০	২০.৮০	৪৪০	৪৯১,১৫৭	১২৫.৪০	১০	(০.৯৭)	(০.৯৭)	৪৩.৩৭	১.০০	-	-	৩.৬৬	২৪৭.২৪
১২০৩১	সাক্ষরো পিপিং	জেড	২০১৯০৬	২৬.১২.১৯	২৯,৯৮১,৭১৫	১/১০	১০.৩০	(৬.৩৬)	১২.০০	৭.০০	৫০	২৪,১৯০	২.৪৯	১১	(০.৪৯)	(০.৪৯)	১৭.২৩	৩%	-	-	-	৩০.৮৮
১২০৩২	তাল্লু পিপিং মিলস	জেড	২০১৮০৬	১২/২৮/১৮	৮৯,৩৩৫,৩৭৫	১/১০	২.৯০	(৩.৩৩)	৩.৫০	২.৭০	৬২	৫৬,৫৭৮	১.৭৪	১৭	(১.১৩)	(১.১৩)	১১.৯৭	-	-	-	-	২৫.৯১
১২০৩৩	মিথুন নিটিং আন্ড ডায়িং	জেড	২০১৮০৬	১২/২৮/১৮	৩২,৪৯১,১৬২	১/১০	৭.২০	-	৯.৮০	৬.০০	১৩	১০,৫৫১	০.৭৬	৮	(২৭.৯২)	(৩.৪৪)	৪.১৮	-	-	-	-	২৩.৩৯
১২০৩৪	ক্ষয়ার টেক্সটাইল	এ	২০১৯০৬	১২.১২.১৯	১৯৭,২৫২,০০০	১/১০	৩০.০০	১.০১	৩৭.৫০	২৬.২০	৫৩	১১,৬৫১	৩.৫০	১৬	১.৭৬	১.৭৬	৩৬.৬৩	২.০০	৫%	১৭.০৮	৬.৭৬	৫৯১.৬৬
১২০৩৫	মোস্তা পিপিং	বি	২০১৯০৬	১২.১২.১৯	৬১,৬৯৮,২৭৫	১/১০	৮.৭০	১.১৬	১০.৭০	৫.৩০	১২৩	২২৬,১৯৮	১৯.৮৩	১৫	০.২১	০.২১	১৪.৮৮	০.২০	২%	১১.৫৩	২.৬০	৫৩.৬৮
১২০৩৬	ম্যাকসনস পিপিং	বি	২০১৯০৬	০৬.০২.২০	২৩৮,২৩২,৫৩৮	১/১০	৫.২০	১.৯৬	৬.৭০	৪.০০	১৭৯	৭১৮,৪৬০	৩৬.৯১	১৪	০.১২	০.১২	১৮.৭২	০.২০	-	৪২.৫৩	৩.৮৫	১২৩.৮৮
১২০৩৭	দ্য ঢাকা ডায়িং	জেড	২০১৭০৬	১২/২৯/১৭	৮৭,১৫৫,৪৫৩	১/১০	৪.০০	৭.১৪	৫.০০	২.৬০	৭৪	৫৭,৬০০	২.৮৮	১৭	(৩.৯৬)	(৩.৯৬)	১৯.৪৬	-	-	-	-	৬৯.২২
১২০৩৮	আর. এন. পিপিং	জেড	২০১৯০৬	২২.১২.১৯	৩৯২,৫৪৪,৮৩৪	১/১০	৩.৮০	-	৪.৭০	৩.০০	২৪	৫০,৬০৪	১.৯২	১০	(১৫.৪৭)	(১৫.৪৭)	১.২১	১০%	-	-	-	১৪৯.১৭
১২০৩৯	মালেক পিপিং	এ	২০১৯০৬	২১.১২.১৯	১৯৩,৬০০,০০০	১/১০	১২.৮০	-	১৬.০০	১০.১০	৩৮	২১,৩৯৬	২.৭৪	৩	০.৭৬	০.৭৭	৪৫.১৩	১.০০	-	১৬.৬৫	৭.৮১	২৪৭.৮১
১২০৪০	জাহিদেঙ্গ ইন্ডাস্ট্রিজ	জেড	২০১৯০৬	২৬.১২.১৯	৮১,৮২৮,৫৪৯	১/১০	৩.৬০	-	৪.২০	৩.৪০	২৬	৯,৫৮০	০.৬৫	১২	(২.২৪)	(২.২৪)	২২.৪৯	-	-	-	-	২৯.৬৬
১২০৪১	সায়হাম কটন মিল	এ	২০১৯০৬	১২.১২.১৯	১৪৮,৭৭৫,০০০	১/১০	১৬.৬০	-	২২.০০	১৩.৫০	৭৬	৫৬,৫৪৯	৯.২৬	৩	১.১৪	১.১৪	৩৭.৫৬	১.০০	-	১৪.৫৬	৬.০২	২৪৬.৯৭
১২০৪২	জেনারেশন নেস্ট ফ্যাশনস্	জেড	২০১৯০৬	২১.১২.১৯	৪৯৪,৯৭৫,৫৫৫	১/১০	২.৯০	-	২.৯০	১.৯০	১৯১	২৭৫,৮১২	৬.৩৬	১৪	০.৪৩	০.৪৩	১১.৮৯	১০%	-	১.০০	-	১১৮.৭৯
১২০৪৩	এনস্ক্য টেক্সটাইলস্ লিমিটেড	এ	২০১৯০৬	২১.১২.১৯	১৬৭,৭৩৪,৭৭৭	১/১০	২৩.০০	৪.০৭	২৮.০০	১৮.০০	২৬	২৯,২৮৫	৬.৭০	১০	৩.৩১	৩.৩১	৩৮.৩৫	১.৫০	২%	৬.৯৬	৬.৫২	৩৮৫.৭৯
১২০৪৪	আরগন ডেনিমস্ লিমিটেড	এ	২০১৯০৬	১০/২৮/১৯	১২৫,৯৭৬,০৬০	১/১০	২২.৬০	২৪.২১	২৩.৬০	১৫.০০	১১২	৬৪,০৪৯	১৩.২৭	৮	৩.০৬	২.৯১	২৬.৬০	১.২৫	৫%	৮.১১	৫.৩০	২৯৭.৩০
১২০৪৫	ফ্যামিলিটেক্স (বিডি) লিমিটেড	জেড	২০১৯০৬	৩১.১২.১৯	৩৫৪,১৬০,৩৮৮	১/১০	১.৮০	(৫.২৬)	২.৩০	১.৭০	১৮৪	৬১৮,৫৮৮	৯.৪৫	২০	(০.০৮)	(০.০৮)	১১.৬৩	৫%	-	-	-	৬৩.৫৫
১২০৪৬	প্যারামাউন্ট টেক্সটাইল	এ	২০১৯০৬	০৯.১২.১৯	১৪৭,৬৯৪,৮১৪	১/১০	৫৪.৯০	৫.৫৮	৬৫.৭০	৪৫.০০	৬০	২৭,৫৫৬	১৪.৯১	১১	৩.০৪	২.৭৯	২০.৩৪	০.৭০	৯%	১৯.৭০	১.২৮	৮১০.৮৪
১২০৪৭	মোজাকফার হোসেন পিপিং মিলস	বি	২০১৯০৬	২৪.১২.১৯	১০০,৯৯৩,৩৭৪	১/১০	৭.৯০	-	১২.১০	৭.০০	১৬	২০,৪৮১	১.৬২	২	(০.৯২)	(০.৯২)	১৫.৩১	২%	-	-	-	৭৯.৭৮
১২০৪৮	সুতিন পিপিং মিলস	এ	২০১৯০৬	১২.১২.১৯	৯৭,৪৯০,০০০	১/১০	৩৩.০০	-	৩৫.১০	৩২.০০	৫	১,৪৯৯	০.৪৯	৩	০.৯৭	০.৯৭	৪২.৯০	১.৫০	-	৩১.১০	৪.৫৫	৩২১.৭২
১২০৪৯	HWA গ্রয়েল টেক্সটাইলস্ লি.	এ	২০১৯০৬	২৬.১২.১৯	৫৬,০০০,০০০	১/১০	৩০.৮০	-	৩২.৯০	২৮.০০	১	৫০০	০.১৫	১	২.৫৩	২.৫৩	২৯.৮৮	১.৭০	-	১২.১৬	৫.৫২	১৭২.৮৮
১২০৫০	ফারইন্ট নিটিং আন্ড ডায়িং ইন্ডাস্ট্রিজ	এ	২০১৯০৬	১২.১২.১৯	২১৪,৪৫৫,০৭০	১/১০	৯.২০	৫.৭৫	১১.২০	৭.৭০	৭১	৯০,২৮৩	৮.০৬	১৪	০.৯৭	০.৯৩	১৯.৫১	০.৫০	-	৯.৯৩	৫.৪৩	১৯৭.৩০
১২০৫১	TUNG HAI নিটিং আন্ড ডায়িং	জেড	২০১৪১২	০৮/২৭/১৫	১০৬,৬৫০,০৩০	১/১০	২.১০	(৯.০৯)	২.৫০	১.৭০	৯৯	১৩৫,৪৯৫	২.৬১	১৮	১.২৩	১.২৩	১২.৩১	-	-	২.৪১	-	২১.৩৩
১২০৫২	হামান ফেব্রিক্স	এ	২০১৯০৬	২৯.১২.১৯	৯১,০৫৭,৩১২	১/১০	১৬.৭০	-	১৯.৭০	১৪.১০	১	০.০০	১	১.২৫	১.২৫	৪০.১১	১.০০	-	১৩.৩৯	৫.৯৯	১৫২.০৭	
১২০৫৩	C & A টেক্সটাইল	জেড	২০১৬০৬	১২/২০/১৬	২৩৯,৩১৬,০০০	১/১০	১.৮০	২.২০	১.৭০	৬৯	১১৭,৫৮৩	২.১৩	১৯	১.১৪	১.০৪	১৬.১২	-	-	-	১.৭৪	-	৪৩.০৮
১২০৫৪	শাশা ডেনিমস্	এ	২০১৯০৬	১৯.১২.১৯	১৩৪,৩১৯,১১৫	১/১০	২২.৭০	৯.৭২	৩০.০০	১৮.০০	৩৪	১১,০০২	২.৯৩	৯	৩.০৫	২.৮২	৪৪.২৬	০.৫০	৫%	৮.৩৯	২.১১	৩৬৮.৩৪
১২০৫৫	জাহিদ পিপিং	বি	২০১৯০৬	২৮.১২.১৯	১১৩,৮২৮,৩৬৮	১/১০	৬.৩০	-	১০.০০	৫.৫০	৪৭	৫৬,১৮৪	৩.৫৪	৭	০.৬৩	০.০৭	১২.২০	০.৫০	৫%	৯২.০৯	৭.৯৪	৭১.৭১
১২০৫৬	তোসারিকা ইন্ডাস্ট্রিজ	বি	২০১৯০৬	২৩.১২.১৯	৬৬,০২৬,৯৪৬	১/১০	১১.২০	-	১৪.৩০	১০.১০	২৬	৭,০২২	০.৭৯	৯	০.১২	১.২০	৩১.৬৮	০.১০	৫%	৯.২৯	০.৮৯	৭৪.২৯
১২০৫৭	সীমেন্ট ইন্ডাস্ট্রিজ	এ	২০১৯০৬	১৯.১২.১৯	৭৯,৫৯৫,৩৮১	১/১০	১৬.২০	৯.৪৬	১৮.৭০	১২.০০	৬২	২৮,৮৮৪	৪২.৫৭	৭	২.০১	১.৯১	২১.৪৪	০.৯০	৫%	৮.৪৮	৫.৫৬	১৬৯.৯৪
১২০৫৮	রিজেন্ট টেক্সটাইল মিলস	বি	২০১৯০৬	২৯.১২.১৯	১২৭,৩৩৮,৭৫০	১/১০	৮.২০	-	১১.০০	৭.১০	৫৯	৬১,১০৮	৫.০১	৭	০.৯৭	০.৯৩	৩০.২১	৫%	-	৮.৮৫	-	১০৪.৪২
১২০৫৯	ড্রাগন সুরেটার	এ	২০১৯০৬	১৪.১২.২০১৯	১৭৪,৫৭০,০০০	১/১০	১০.৫০	৯.৩৮	১৩.১০	৮.১০	৩২২	৪৭০,৮১৮	৪৬.৫৯	১৩	১.৬৫	১.৫০	১৭.৭৫	১.০০	১০%	৭.০০	৯.৫২	



তালিকাত্ত সিকিউরিটিজের পরিসংখ্যান

কোম্পানি আইডি	কোম্পানির নাম	গ্রুপ	বর্ষ শেষ	এজিএম তারিখ	ইস্যুকৃত শেয়ার	মার্কেট লট/ অধিহিত মূল্য	মাসশেমে বাজারদর	মাসিক পরিবর্তন	বার্ষিক বাজার দর ২০২০	কন্ট্রাক্ট সংখ্যা	মোট শেয়ার লেনদেন	মোট লেনদেনমূল্য (লাখ টাকা)	মোট ট্রেডিং দিবস	শেয়ার প্রতি আয় টাকা		শেয়ার প্রতি বৃদ্ধি আয় টাকা	শেয়ার প্রতি ভিত্তিতে টাকা	বোনাস	মূল্য আয় অনুপাত	ভিত্তিতে ঈশু %	বাজার মূলধন কোটি টাকা	
														টাকা	টাকা							
														বেসিক	ডাইলিটিউট							
১২০৬৯	এসকার নীট কমপোজিট	এন	২০১৯০৬	০১/২৮/২০	১৩৪,৮৯৫,৮৩৩	১/১০	২৬.৮০	২২.৯৪	৩৩.৩০	১৮.২০	৪৪৮	১৬১,২৪০	৩৭.৭৮	১৪	৩.৩৭	২.৮৪	৫০.১৪	১.৫০		৯.৪২	৫.৮০	৩৬১.৫২
১২০৭০	নিউ লাইন ক্রুথিং	এন	২০১৯০৬	৩০/১২/১৯	৭৪,৭৯৩,০০০		১৩.৫০		১৭.৭০	১০.৬০	৯৯	৮২,৫৬৬	১০.৬৪	৮	১.১২	১.০৫	২২.৯৪	০.৩০	৭%	১২.৮৬	২.২২	১০০.৯৭
১২০৭১	রিং শাইন টেক্সটাইলস	এ	২০১৯০৬	২৬/১২/১৯	৫০০,৩৩৩,০৪৩		৬.৫০		১০.৮০	৫.৫০	৩০	৫৩,২৩০	৩.৪৬	১৬	১.৭২	০.৯৮	১৬.৩০		১৫%	৬.৬১	-	৩২৫.২০
২২					৬,৯৭৭,৯৪১,১৮৮	১/১০					৪৮৪২	৬,১৫৪,৪৪১	৭৯৩.৫১									৯,৪০৯.৭৪
ঐশ্ব এবং রসায়ন																						
১৩০০২	ফ্যার্মাসিউটিক্যালস	এ	২০১৯০৬	১২/১২/১৯	৮৪৪,২৩৯,০৫৮	১/১০	১৮০.৬০	৪.৭০	২১২.৮০	১৫৮.৫০	২১৯৫	৬০৭,১৪৬	১,০৪২.৩৮	২১	১৬.৩০	১৪.৯৯	৮০.৪০	৪.২০	৭%	১২.০৫	২.৩৩	১৫,২৪৬.৯৬
১৩০০৩	অ্যাডভান্স ক্যামিকেল ইন্ডাস্ট্রিজ	এ	২০১৯০৬	২৩/১২/১৯	৫৭,৩৭২,৯৫৫	১/১০	২৪০.০০	১৭.৮২	২৫২.০০	১৬৮.০০	৪৩৬	৩৩,১৭১	৭১.০২	২১	(১৪.৮৭)	(১৫.৬২)	১৯৬.৫৯	১০.০০	১৫%	-	৪.১৭	১,৩৭৭.৯৫
১৩০০৫	বেল্লিমকো ফার্মাসিউটিক্যালস	এ	২০১৯০৬	২১/১২/১৯	৪০৫,৫৫৫,৪৪৫	১/১০	৮০.৬০	১৬.৬৪	৮৬.০০	৫৩.০০	২১৮৮	৮১৭,১২০	৬০২.৫১	২১	৭.৪৮	৭.৫০	৭২.৯৬	১.৫০	-	১০.৭৫	১.৮৬	৩,২৬৮.৭৮
১৩০০৬	রেকিট বেনেজিয়ার বিডি	এ	২০১৯১২	০৭/২৬/২০	৪,৭২৫,০০০	১/১০	৩,৫৫০.০০	০.২৬	৩,৮৮৪.০০	২,৬৮০.০০	৪৬	২৯২	১০.৩৬	২১	১৩১.০৬	৭০.২২	১৪২,৬৪	১২৫.০০	-	২৭.০৯	৩.৫২	১,৬৭৭.৩৮
১৩০০৭	এমবি ফার্মাসিউটিক্যালস	এ	২০১৯০৬	২১/১২/১৯	২,৪০০,০০০	১/১০	৪২২.০০	(১১.১৪)	৫০০.০০	৩৬৩.০০	২৭	৪৬৯	২.২৩	৯	১.৪০	১.৪০	২৪.০৯	৩.০০	-	৩০০.৮০	০.৭১	১০১.২৮
১৩০০৮	ওরিয়ন ইনফিউশন	এ	২০১৯০৬	১৫/১২/১৯	২০,৩৫৯,৭৬০	১/১০	৭১.৫০	০.৭০	৯৫.৯০	৫১.০০	১৭৮	১০৮,১৪৬	৭৭.৭১	১৯	১.৯৭	১.৯৭	১২.৬৬	১.৪০	-	৩৬.৩১	১.৯৬	১৪৫.৫৭
১৩০১১	কোহিনুর কেমিক্যালস্	এ	২০১৯০৬	১৫/১২/১৯	২০,১৮২,৫০০	১/১০	৪৭২.৩০	-	৫০০.০০	৩২৫.০০	৩	১১৫,৩২৯	৫৬১.৮১	২	১০.৩৭	৮.৬৪	৪৩.৬৮	২.০০	২০%	৫৪.৬৭	০.৪২	৯৫৩.২২
১৩০১২	লিবারা ইনফিউশনস্	এ	২০১৮০৬	১২/২২/১৮	১,৫০১,৯২০	১/১০	৫৪৯.১০	-	৬৬৫.১০	৫০০.০০	০	-	-	০	৩.৪৪	২.৮৭	১,৩২৭.৮৯		২০%	১৯১.৪৩	-	৮২.৪৭
১৩০১৩	ইবনে সিনা ফার্মাসিউটিক্যালস্	এ	২০১৯০৬	১১/২৫/১৯	৩১,২৪৩,৬২৭	১/১০	২২৩.৫০	২.৮৫	২৫০.০০	২০১.০০	৪৬	১৫,৫৯৯	৩৪.৪৫	১৯	১০.৭৬	১০.৭৬	৪৭.৩২	৩.০০	১০%	২০.৭৭	১.৩৪	৬৯৮.৩০
১৩০১৫	ওয়াটা কেমিক্যালস	এ	২০১৯০৬	২৬/১২/২০	১৪,৮২২,৬১৮	১/১০	৩২২.২০	২.০৬	৪০৫.০০	২৭৫.০০	৩০৬	১৩,২৬২	৪৩.২২	১৯	১১.৬৩	৯.৩১	৫৩.৪৮	৩.০০	২৫%	৩৪.৬২	০.৯৩	৪৭৭.৫৮
১৩০১৭	কেয়া কমপোজিটস্	জেন্ড	২০১৬০৬	১১/১৯/১৬	১,১০২,৩৭৩,৩৪৪	১/১০	২.৯০	-	৩.৪০	২.৩০	৪০৫	১,১৮২,৩০১	৩৪.৩৫	২১	১.৮৭	১.২০	২১.১৭		-	২.৪২	-	৩১৯.৬৭
১৩০২০	বাজার পেইন্টস্ বাংলাদেশ	এ	২০২০০৩	০৭/২৮/২০	৪৬,৩৭৭,৮৮০	১/১০	১,৩৩৮.০০	০.৪৩	১,৪৫০.০০	১,২১০.০০	৮৬	২,১৭৪	২৮.৪৮	১৭	৫২.২২	৫২.২২	২০৪.২০	২৯.৫০	-	২৫.০৫	২.২৬	৬,০৬৬.০৫
১৩০২১	এসিআই ফার্মাসিউটিক্যালস্	এ	২০১৯০৬	২৩/১২/১৯	৪৫,০০০,০০০	১/১০	১৪৪.৯০	১০.২৪	১৩৩.১০	৮২.১০	৭৯	১১,৭৫৪	১৩.৩৪	১৮	২.৮৫	২.৮৫	৫৪.৯৬	৩.৫০	-	৪৩.৭৬	২.৮০	৫৬২.০৫
১৩০২২	ম্যারিফো বাংলাদেশ	এ	২০২০০৩	০৭/২২/২০	৩১,৫০০,০০০	১/১০	১,৬৯৯.৮০	৫.১৯	১,৭৫০.০০	১,৫৫৪.০০	১৭	১০৯	১.৭৭	৭	৮.৪০	৮.৪০	৪৪.০৫	৯৫.০০	-	২০.৩৩	৫.৫৯	১,৬৭৭.৩৭
১৩০২৩	বিকন ফার্মাসিউটিক্যাল	বি	২০১৯০৬	২৪/১২/১৯	২৩১,০০০,০০০	১/১০	৭৭.০০	২৮.৯৮	৮০.০০	৪১.১০	৭৩১	১,৪০৫,৪৮০	১,০১২.৬৩	২০	০.৫১	০.৫১	১২.৯০	০.৫০	-	১৫১.১২	০.৬৫	১,৭৭৮.৭০
১৩০২৪	অ্যাকটিভ ফাইন কেমিক্যালস্	বি	২০১৯০৬	২১/১২/১৯	২৩৯,৯৩৬,৫৮০	১/১০	১৩.৯০	১১.২০	১৭.৩০	১০.৭০	৪২৪	৮৬৬,২৬৮	১১২.৮৪	১৯	২.৯৭	২.৯৭	২২.২৮	০.২০	২০%	৪.৬৮	১.৪৪	৩৩৩.৫১
১৩০২৫	সালডো কেমিক্যালস্	জেন্ড	২০১৯০৬	১২/১২/১৯	৬৫,০২২,৭৯৩	১/১০	৯.৯০	-	১২.৪০	৮.৫০	৯৪	১৭,৩৯৭	১.৭৩	১৩	০.৬১	০.৬১	১২.১৫		৫%	১৬.১৫	-	৬৪.৭৭
১৩০২৬	গ্লোবাল হেলথ কেমিক্যালস্	বি	২০১৯০৬	১৯/১২/১৯	৭২,০০০,০০০	১/১০	৩৩.১০	(০.৩০)	৪০.২০	২৪.০০	১৮	৩,৯৮৭	১.৩২	৬	০.৮৮	০.৮৮	৫৫.২১	০.৫০	-	৩৭.৮২	১.৫১	২৩৮.৩২
১৩০২৭	ওরিয়ন ফার্মা লিমিটেড	এ	২০১৯০৬	১৫/১২/১৯	২৩৪,০০০,০০০	১/১০	৪৩.৫০	৩.৮২	৪৯.৬০	২৪.৬০	৭৭৩	৩৫,০৯৭	১৫৫.০০	১৮	৩.৭৭	৪.১১	৭৫.১৯	১.৫০	-	১০.৫৭	৩.৪৫	১,০১৭.৯০
১৩০২৮	সেন্ট্রাল ফার্মাসিউটিক্যালস্	বি	২০১৯০৬	৩০/১২/১৯	১১৯,৮০০,৮৪৪	১/১০	১২.০০	(৯.৭৭)	১৭.৪০	৮.৪০	১১৫৯	১,১৮৭,৬৪৮	১৪৯.৯২	২১	০.৪৮	০.৪৮	১৪.৮৭	০.১০	৫%	২৫.৮৮	০.৮৩	১৪৩.৭৬
১৩০২৯	একফিল অ্যাম্বো বায়োটেক	এ	২০১৯০৬	৩১/১২/১৯	১১৫,২১৬,২০০	১/১০	১৭.৬০	০.৫৭	২৩.৯০	১৪.৬০	৩১	২৪,৭৪০	৪.৩৬	৬	৩.২২	২.৯৩	১৯.২৯	১০%		৬.০১	-	২০২.৭৮
১৩০৩০	ফার কেমিক্যাল ইন্ডাস্ট্রিজ	এ	২০১৯০৬	২২/১২/১৯	২১৮,০৯৩,৪২৩	১/১০	৯.৮০	-	১২.৪০	৩৬.০০	৩২৬	৫৩৮,১৪৬	৫৩.১৫	১৬	১.০৫	০.৯৬	১৩.৬৩	১০%		১০.২২	-	২১৩.৭৮
১৩০৩১	এক্সি ল্যাবরেটরিজ	এ	২০১৯০৬	১২/১২/১৯	২১১,৬০১,৭০০	১/১০	৬৪.০০	০.১৬	৭৩.৪০	৫৪.০০	১৮৬	৫১,১৩৩	৩২.০৫	২১	৬.৮১	৬.৮১	৮৬.৬৯	৩.৫০	-	৯০.৪০	৪.৪৭	১,৩৫৪.২৫
১৩০৩২	অ্যাডভেট ফার্মা	এ	২০১৯০৬	১২/১২/১৯	৮৩,০০৬,০০০	১/১০	২৩.২০	-	৩১.০০	১৮.৬০	১৯৬	৪০৬,৮৭৫	৯৫.৯২	১৮	২.১০	১.৯১	১২.২৭	০.২০	১০%	০.৮৬	১৯২.৫৭	
১৩০৩৩	সিলভা ফার্মাসিউটিক্যালস্	এ	২০১৯০৬	১১-২৫-১৯	১৩৬,৫০০,০০০	১/১০	১৮.৪০	-	২২.৬০	১৩.৫০	৩৪৭	৩০৯,১২৯	৫৭.৩১	১৯	১.১৫	১.০৫	১৫.৬৩	০.৬০	-	৩.২৬	২৫১.১৬	
১৩০৩৪	ইন্ডো-বাংলা ফার্মাসিউটিক্যালস্	এ	২০১৯০৬	১২/১২/১৯	১১১,৫০৭,০০০	১/১০	২০.৯০	১.৪৬	২৬.৫০	১৫.৬০	১৪৪৪	১,৪৮৪,৪০০	৩৬৬.৩৭	২১	১.৫৮	১.৩৯	১২.৩৩	০.২০	৯%	০.৯৬	২৩৩.৫৫	
১৩০৩৫	সিলকো ফার্মাসিউটিক্যালস্	এন	২০১৯০৬	২৬/১২/১৯	১০৩,৮৭৭,০০০		২২.৪০		৩৩.০০	১৮.৪০	১২৩	২,৪০৪,৯৯৬	৫৫৮.০৩	১১	২.২৮	১.৫৭	২১.০২	২০%		০.৮৯	২৩২.৫৩	
২৭	মোট				৪,৫৬৯,০৯০,৬২৭						১১৮৬৫.০০	১১,৯৫৮,১৫৯	৫,০৭২.২৬									৪২,৫৮৭.৪৫
খাদ্য এবং আনুষঙ্গিক																						
১৪০০১	এপেক্স ফুডস্	এ	২০১৯০৬	১২/১২/১৯	৫,৭০২,৪০০	১/১০	১২৪.০০	-	১৩৫.৯০	১০৪.২০	৪	১৫৫	০.১৯	২	২.০৭	২.০৭	১২৪.৩০	০.২০	-	৫৯.৮৭	০.১৬	৭০.৭১
১৪০০৫	এএমসিএল (গাণ)	এ	২০১৯০৬	২১/১২/১৯	৮,০০০,০০০	১/১০	২০০.০০	০.২৫	২১০.০০	১৭৮.০০	২	১৯৪	০.৩৯	১	৭.৩০	৭.৩০	৭৯.৪৯	৩.২০	-	২৭.৩৯	১.৬০	১৬০.০০
১৪০১০	ন্যাশনাল টি	এ	২০১৯০৬	২৪/১২/২০	৬,৬০০,০০০	১/১০	৪৩৮.৮০	(০.৬৪)	৫৭০.০০	৪৪২.৭০	২৯	১,০৮৯	৫.১১	৯	২০.৬৭	২০.৬৭	১৫৩.২৭	১৫.৩০	-	২২.৬৮	০.৪৭	৩০৯.৪১
১৪০১২	রহিমা ফুড	এ	২০১৯০৬	১৯/১২/১৯	২০,০০০,২০০	১/১																

### তালিকাভুক্ত সিকিউরিটিজের পরিসংখ্যান

কোম্পানি আইডি	কোম্পানির নাম	ধরপ	বর্ষ শেষ	এজিএম তারিখ	ইস্যাকৃত শেয়ার	মার্কেট লট/ অজিহিত মূল্য	মাসশেষে বাজারদর	মাসিক পরিবর্তন	বার্ষিক বাজার দর ২০২০		কন্ট্রাক্ট সংখ্যা	মোট শেয়ার লেনদেন	মোট লেনদেনমূল্য (লাখ টাকা)	মোট ট্রেডিং দিবস	শেয়ার প্রতি আয় টাকা		শেয়ার প্রতি বুক ভ্যালু টাকা	শেয়ার প্রতি ডিভিডেন্ড টাকা	বোনাস	মূল্য আয় অনুপাত	ডিভিডেন্ড স্টক %	বাজার মূলধন কোটি টাকা
									সর্বোচ্চ	সর্বনিম্ন					টাকা	টাকা						
১৪০২৫	গোয়েন্দে হারভেস্ট এগ্রো ইন্ডাস্ট্রিজ	এ	২০১৯০৬	২৮.১২.১৯	২১৫,৮৩৭,৬২১	১/১০	১৭.৩০	৩.৫৯	২৩.৫০	১৩.৭০	৫২৭	৪৪৮,৮৭২	৭৮.৪০	১৮	২০.৬৭	১.০৩	৫.৩৪	০.৭০	৫%	১৬.৮৪	৪.০৫	৩৭৩.৪০
১৪০২৬	অলিম্পিক ইন্ডাস্ট্রিজ	এ	২০১৯০৬	২৬.১২.১৯	১৯৯,৯৩৮,৮৮৬	১/১০	১৭.০০	১২.৫১	২১৫.০০	১৩২.০০	৫৫	৫,৪৪০	৮.৬৭	১৫	৯.৩৬	৯.৩৬	৩৬.০৯	৫.০০	-	১৮.১৬	২.৯৪	৩,৩৯৮.৯৬
১৪০২৭	ইমারেল্ড অয়েল ইন্ডাস্ট্রিজ	জেড	২০১৫০৬	১২/১৫/১৫	৫৯,৭১৩,৫০০	১/১০	১০.০০	-	১৮.১০	৮.৬০	৪৩	২৯,৬২৫	২.৯৬	১০	৩.১০	২.৫৬	১৫.২০	১.০০	১০%	৩.৯১	১০.০০	৫৯.৭১
১২	মোট				৭৬১,৯৪৬,৩০০						১৭৫১	১,২৬৫,৪৫৬	৩৩১.০৪									৫,১৯৯.৭০
<b>সিমেট</b>																						
১৫০০১	কনফিডেন্স সিমেট	এ	২০১৯০৬	২৪.১২.১৯	৭৪,৫০৯,২৬৮	১/১০	১০৫.০০	৭.১৪	১২৫.৮০	৮৩.০০	৫৭.০০	৮,১২১	৮.২১	৯	৬.০১	৫.২২	৫৮.৪৭	১.৫০	১৫%	২০.১০	১.৪৩	৭৮২.৩৫
১৫০০২	হেইডেলবার্গ সিমেট	জেড	২০১৯১২	০৬/৩০/২০	৫৬,৫০৩,৫৮০	১/১০	১৩৬.০০	-	১৭৯.০০	১২৩.৫০	১৮.০০	৫৩০	০.৭২	১০	(৩.৩০)	(৩.৩০)	৭১.৮৮	৭.৫০	-	-	৫.৫১	৭৬৮.৪৫
১৫০০৩	মেঘনা সিমেট	এ	২০১৯০৬	১৯.১২.১৯	২৫,৯৮৭,৯৬২	১/১০	৮১.০০	-	৮৫.০০	৫৫.১০	০.০০	-	০.০০	০	২.৯২	২.৭৮	৩৩.১৯	১.০০	৫%	২৯.১৫	১.২৩	২১০.৫০
১৫০০৫	আরামিট সিমেট	জেড	২০১৯০৬	২২.১২.১৯	৩৩,৮৮০,০০০	১/১০	১২.৮০	-	১৫.৫০	১০.৮০	১৭.০০	৬,৩০৩	০.৮১	৪	(৫.১৫)	(৫.১৫)	০.৮৫	-	-	-	-	৪৩.৩৭
১৫০০৯	লাফোর্জহোলসিম বাংলাদেশ	এ	২০১৯১২	০৬/২৩/২০	১,১৬১,৩৭৩,৫০০	১/১০	৩৫.৯০	-	৫১.৩০	৩২.২০	২৭৬.০০	৯৭২,৫৫২	৩৭১.৬৮	২১	১.৫০	১.৪৯	১৩.৯৫	১.০০	-	২৪.০০	২.৭৯	১১,৬৬৯.৩৩
১৫০১০	এম.আই. সিমেট	এ	২০১৯০৬	১৯.১২.১৯	১৪৮,৫০০,০০০	১/১০	৪৫.৮০	-	৫৭.০০	৩৫.২০	১১.০০	১,৭৮৮	০.৮২	৯	১.৬৯	১.৬৯	৪৮.২২	১.০০	-	২৭.০৮	২.১৮	৬৮০.১৩
১৫০১১	খিমিয়ার সিমেট	এ	২০১৯০৬	২১.১২.১৯	১০৫,৪৫০,০০০	১/১০	৬০.৩০	-	৭৭.০০	৪০.০০	৬.০০	১৩০	০.৫৮	৩	৫.৮০	৫.৮১	৪৮.১৯	১.০০	-	১০.৩৮	১.৬৬	৬৩৫.১৬
৭	মোট				১,৬০৬,২০৪,৩১০						৩৮৫	৯৮৯,৪২৭	৩৮২.৩২									৭,২৮৯.৯৯
<b>প্রবেশপত্র</b>																						
১৬০০১	আজিজ পাইপস্	বি	২০১৯০৬	১১.১২.১৯	৫,৩৪৭,১২৫	১/১০	৯৭.৩০	(০.২১)	১১৪.০০	৮৪.৫০	৬৯	১১,৬৫৮	১১.৪৬	১৫	০.৮০	০.৮০	(১৬.৭৪)	০.৫০	৫%	১২২.৩৯	০.৫১	৫২.০৩
১৬০০২	কাসেম ইন্ডাস্ট্রিজ	এ	২০১৯০৬	১২.১২.১৯	৬২,৯৬৬,৭০৩	১/১০	৩৬.০০	১.১২	৪৮.০০	৩১.৫০	৬৯	৩৬,৯৭৬	১৩.৪৪	৯	০.৮৩	০.৭৮	৩১.০১	০.৭০	৭%	৪৬.৪৪	১.৯৪	২২৫.৬৮
১৬০০৩	আনোয়ার গ্যালভানাইজিং	এ	২০১৯০৬	০১/২৮/২০	১৪,৫২০,০০০	১/১০	৭৭.৮০	১১.৭৮	৮২.৫০	৬০.৩০	৪৬	১০,৯১২	৭.৯৭	৭	১.৫১	১.৫১	৯.৮৪	১.০০	-	৫১.৬১	১.২৯	১১২.৯৭
১৬০০৪	আফতাব অটোমোবাইলস্	এ	২০১৯০৬	১২/২৩/১৯	৯৫,৭৩২,৪২২	১/১০	২৪.০০	-	৩৩.৮০	২১.০০	৬৯	২১,৯১৮	৫.২৬	১২	১.২৫	১.২৫	৬০.৯৫	১.০০	-	১৯.১৩	৪.১৭	২২৯.৭৬
১৬০০৯	বিডি থাই অ্যান্ডমিনিয়াম	জেড	২০১৯০৬	১৫.১২.১৯	১২৪,০৫৩,৬৪০	১/১০	১০.০০	২.০৪	১১.০০	৮.৫০	৩৯	২২,১২১	২.১৭	১৪	০.৫৬	০.৫৬	২৭.৩৬	৭.৫%	১৭.৭৯	-	১২৪.০৫	
১৬০১২	বিডি অটোকারস্	এ	২০১৯০৬	১৫.১২.১৯	৪,৩২৬,৬৩৮	১/১০	৩৭.৬০	-	-	-	০	-	-	০	১.৫৩	১.৫৩	৩.৪৬	১.৫০	১২%	২৪.৬২	৩.৯৯	১১২.২৭
১৬০১৩	বিডি ল্যান্ডস্	এ	২০১৯০৬	০৪.১২.১৯	৯,৩৭০,৬৩৮	১/১০	১১৯.৫০	-	১৪৭.১০	১১৩.০০	২১	১,২৭৮	১.৫৩	৭	৩.১২	৩.১২	৯২.৩৪	২.০০	-	৩৮.২৫	১.৬৭	১৬৬.৮৮
১৬০১৪	কে অ্যান্ড কিউ (বিডি)	বি	২০১৯০৬	১৮.১২.১৯	৪,৯০২,৫৩৮	১/১০	২১৫.০০	২.২৮	২৫০.০০	২০০.০০	১৯	৬,১২৫	১২.৫০	৭	০.৮৯	০.৮৯	৭৬.৯৪	০.৭৫	-	২৪২.৩১	০.৩৫	১০৫.৪০
১৬০১৫	ইস্টার্ন কেবলস্	বি	২০১৯০৬	০১.০২.২০	২৬,৪০০,০০০	১/১০	১৪৭.৭০	-	২২৪.০০	১২৬.০০	৯	১৩৬	০.২০	৭	(৪.৭২)	(৪.৭২)	২২.০৭	০.৫০	১০%	-	০.৩৪	৩৮৯.৯৩
১৬০১৬	রংপুর ফার্মস্	এ	২০১৯০৬	২১.১২.১৯	১০,০০০,০০০	১/১০	১২৫.১০	-	১৪৩.০০	১১০.০০	১৭	১,৭৩০	২.১৬	৫	৩.৯১	৩.৯১	৩১৯.২১	২.৩০	-	৩২.০৩	১.৮৪	১২৫.১০
১৬০১৭	বিডি গয়েন্ডিং ইন্সেক্ট্রোডস্	জেড	২০১৪১২	০৬/২৫/১৫	৪২,৯২০,১০৪	১/১০	১৮.১০	২০.৬৭	১৮.৯০	১৪.০০	২২	৫,৭৪৫	০.৯০	৮	০.১৯	০.১৮	১৬.৮৪	-	-	১০২.১০	-	৭৭.৬৯
১৬০১৯	সিঙ্গার বাংলাদেশ	এ	২০১৮১২	০৪/২৩/১৯	৯৯,৭০২,৮৩৮	১/১০	১৪৬.৮০	-	১৮৮.০০	১৩২.৪০	৭৪	৭৯,৮৩৬	১১৭.৩২	১৮	১১.৯৬	৯.২০	৩২.০২	৭.০০	-	১৫.৯৫	৪.৭৭	১,৪৬৩.৬৪
১৬০২০	এস আলম কোং রোলড স্টিলস্	এ	২০১৯০৬	০৬/০১/২০	৯৮,৩৭১,১০০	১/১০	১৯.৫০	২.৬৩	২৫.৬০	১৬.৫০	৫৬	২৬,৫২৭	৫.০৮	৯	১.০৫	১.০২	১৯.৪৬	১.০০	-	১৯.১৩	৫.১৩	১৯১.৮২
১৬০২১	গোয়েন্দা সন	জেড	২০১৯০৬	২৬.১২.১৯	১৭১,৭২৯,৭৭২	১/১০	৫.৭০	-	৭.০০	৫.৩০	৬১	৫৬,৯৮৪	৩.২৫	১৯	(০.৯৯)	(০.৯৯)	২১.০৮	-	-	-	-	৯৭.৮৯
১৬০২২	বিএসআরএম স্টীলস্	এ	২০১৯০৬	১৯.১২.১৯	৩৭৫,৯৫২,৫০০	১/১০	৩৪.০০	১.১৯	৪৮.০০	২৯.০০	১৭৬	৩৫৭,৭০২	১২২.১৬	২০	৪.৬০	৪.৬০	৫৫.৫৮	২.৫০	১০%	৭.৪০	৭.৩৫	১,২৭৮.২৪
১৬০২৩	নাজনা সিএমইস্	এ	২০১৯০৬	২৩.১২.১৯	৬৮,৫২৮,৯২৮	১/১০	৩৩.০০	-	৪২.০০	২৯.৭০	৪৫	৭,৮৩০	২.৬৯	১৪	১.২৯	১.২৯	৩৫.৩৭	১.০০	-	২৫.৫৬	৩.০৩	২২৬.১৪
১৬০২৪	জিপিএইচ ইম্পাত	এ	২০১৯০৬	২৬.১২.১৯	৩৭৮,১৯৬,০৮৭	১/১০	২৪.৯০	-	৩২.৯০	২২.৪০	১৯	৪,৩৮২	১.০৯	১০	২.২৪	২.১৩	১৬.৭৫	০.৫০	৫%	১১.৬৮	২.০১	৯৪১.৭১
১৬০২৫	বেঙ্গল উইন্ডসর	বি	২০১৯০৬	১২.১২.১৯	৯১,৪৭৬,০০০	১/১০	১৭.৭০	-	২৩.৫০	১৬.১০	১১	২,৯৬১	০.৫২	৬	১.০৬	১.০৬	২৪.৭৮	০.৫০	-	১৬.৭৪	২.৮২	১৬১.৯১
১৬০২৬	বাংলাদেশ বিডিং সিস্টেমস লি.	এ	২০১৯০৬	২১.১২.১৯	১৫৫,১৭১,১৭৪	১/১০	১৬.৩০	-	২২.৭০	১৪.০০	৫৫	৪৩,১৩৯	৭.০০	১০	১.৯৮	১.৮০	১৫.০০	০.৫০	১০%	৯.০৬	৩.০৭	২৫২.৯৩
১৬০২৭	এ্যাগপেলা ইম্পাত কমপ্লেক্স	বি	২০১৮০৬	১২/২৭/১৮	৪০১,৩০৮,৬০০	১/১০	৩.২০	(৩.০৩)	৩.৯০	২.৪০	৩৪৩	২৬৩,২৩২	৮.০৪	২১	০.০৫	০.০৫	১৯.৬০	৩%	৫৯.৯৮	-	১২৮.৪২	
১৬০২৮	সুরীন্দ ইন্ডাস্ট্রিজ	সুরীন্দ	২০১২	০১.১২.১৯	৫৭,৩৬৭,৭৫০	১/১০	২২.০০	-	৩৩.৭০	১৮.১০	৮২	৪৫,৬১১	১০.০০	৯	১.৩৮	১.৩৮	২১.২১	১.০০	১০%	১৫.৯৩	৪.৫৫	১২৬.২১
১৬০২৯	রতনপুর স্টীল রি-রোলিং মিলস্	এ	২০১৯০৬	২৯.১২.১৯	১০১,১৮৯,০৮৮	১/১০	২৩.২০	-	৩৪.৬০	২০.১০	৪৯	৩০৫,২৫১	৬৭.৮৩	১২	৫.৫৮	৫.৫৮	৪৯.৪৮	১.২০	১৭%	৪.১৬	৫.১৭	২৩৪.৭৬
১৬০৩০	গয়েন্স্টার্ন মেরিন শীপইয়ার্ড	এ	২০১৯০৬	১২.১২.১৯	২২৯,৪৬৭,০৯২	১/১০	১১.৬০	-	১৬.৫০	৯.৯০	১০৪	১৪৭,৩৬৬	১৭.১০	১০	২.৭৫	২.৩৯	২৬.০১	০.৩০	১৫%	৪.৮৬	২.৫৮	২৬৬.১৮
১৬০৩১	ইফাদ অটোজ	এ	২০১৯০৬	১২.১২.১৯	২৪৭,৯৯০,৬০০	১/১০	৩৬.৩০	২.৩৪	৫৪.৯০	৩২.৯০	১০৩	৫৪,২১৫	২০.৯১	১৪	৪.৫৯	৪.৫৯	৩৯.১৮	১.০০	১০%	৮.৫৭	২.৫৪	৯৭৪.৬০
১৬০৩২	বাংলাদেশ স্টীল রি-রোলিং মিলস্	এ	২০১৯০৬	১৯.১২.১৯	২৪৩,০৬৮,৬০																	

## তালিকাভুক্ত সিকিউরিটিজের পরিসংখ্যান

কোম্পানি আইডি	কোম্পানির নাম	গ্রুপ	বর্ষ শেষ	এজিএম তারিখ	ইস্যুকৃত শেয়ার	মার্কেট লট/ অজিহিত মূল্য	মাসশেখ বাজারদর	মাসিক পরিবর্তন	বার্ষিক বাজার দর ২০২০		কন্ট্রাক্ট সংখ্যা	মোট শেয়ার লেনদেন	মোট লেনদেনমূল্য (লাখ টাকা)	মোট ট্রেডিং দিবস	শেয়ার গতি আয় টাকা		শেয়ার গতি বুক ভ্যালু টাকা	শেয়ার গতি ডিভিডেন্ড টাকা	বোনাস	মূল্য আয় অনুপাত	ডিভিডেন্ড ইন্ড %	বাজার মূলধন কোটি টাকা
									সর্বোচ্চ	সর্বনিম্ন					টাকা	টাকা						
									%	টাকা					টাকা	ডাইলিটিং						
১৬০০৮	এস এস স্টীল	এ	২০১৯০৬	৩১.১২.১৯	২৮১,৭৫০,০০০	১/১০	১০.৪০	-	২৩.৭০	৮.৭০	৪৪৩	৯৩৪,২১৫	৯৭.৪৪	১৯	২.২১	১.৮৪	##গৃহীত	০.৫০	১০%	৫.৬৪	৪.৮১	২৯৩.০২
১৬০০৯	রানার অটোমোবাইলস্	এ	২০১৯০৬	১৭.১২.১৯	১১৩,৫৩৯,৯৩২	১/১০	৪৬.৪০	-	৬৬.৪০	৩৯.০০	৬৫	২৯,০৩৭	১৩,৪৭	১২	৫.০৭	৫.৭৫	৬২.৩৭	১.০০	৫%	৮.০৭	২.১৬	৫২৬.৮৩
১৬০১০	কপারটেক ইন্ডাস্ট্রিজ	এ	২০১৯০৬	০৯.০১.২০	৬৩,০০০,০০০	১/১১	২১.৩০	-	২৯.৭০	১৮.০০	২০৬	২২৩,২৩০	৪৬.৬২	১৪	১.১১	০.৭৭	১১.৬০	০.৭০	২৭.৮১	৩.২৯	১৩৪.১৯	
৩৩	মোট				৪,১০৯,৪৩৯,৯০৫						৩৬০০	৩,৩০৬,১২২	৮৭৯.২০									১২,০৯৪.১৯
চামড়া শিল্প																						
১৭০০১	এপেক্স ট্যানারি	এ	২০১৯০৬	১০/২১/১৭	১৫,২৪০,০০০	১/১০	১১২.০০	২.৩৮	১২৪.০০	১০০.০০	১১	১,৩৬৫	১.৫৩	৫	১.৪১	১.৪১	৬৯.২১	৫.৫০	-	৭৯.৩১	৪.৯১	১৭০.৬৯
১৭০০২	এপেক্স এডভান্স ফুটওয়্যার	এ	২০১৯০৬	১১/১২/১৯	১১,২৫০,০০০	১/১০	২৫০.০০	-	২৭২.৫০	২০৫.০০	০	-	-	০	১০.৯১	১০.৯১	২৪৯.৮৩	৩.৫০	-	২৩.১৮	১.৩৮	২৮৪.৩৩
১৭০০৭	সমতা লেদার	বি	২০১৯০৬	২৪.১২.২০১৯	১০,৩২০,০০০	১/১০	১১৬.৫০	-	১৭৯.০০	১০৪.৬০	২	৭	০.০১	১	০.২৮	০.২৮	১৪.৬১	০.২০	-	৪১৪.০০	০.১৭	১২০.২৩
১৭০০৮	লিপেসি ফুটওয়্যার	বি	২০১৯০৬	২৮.১২.২০১৯	১৩,০৭৯,৯৮০	১/১০	৬২.৭০	০.১৬	৭৪.৮০	৪৯.৬০	২০৫	৬৬,০৬১	৪১.৯৪	১৭	৩.৪৬	৩.৪৬	১৭.৮০	০.৫০	১৫%	১৮.১৩	০.৮০	৮২.০১
১৭০০৯	বাস্টা সু	এ	২০১৮১২	০৬/২৭/১৯	১৩,৬৮০,০০০	১/১০	৬৯৮.০০	(০.২৬)	৭৯৫.০০	৬৫৬.০০	৩০	১,৫৭৬	১১.৩৪	১৪	৭২.৭৯	৭২.৭৯	৩৪৭.১১	৩৪.৫০	-	৯.৬০	৪.৯৪	৯৫৪.৮৬
১৭০১০	ফরচুন সুজ	এ	২০১৯০৬	২৪.১২.২০১৯	১৪৭,৪২৪,৪৮০	১/১০	১৬.০০	-	২৩.৭০	১৩.৪০	৬২	৭০,৯২৪	১১.৩৫	১৫	১.৭৫	১.৪৮	১৩.২৯	০.২০	১৮%	১০.৭৯	১.২৫	২৩৫.৮৮
৬	মোট				২১০,৯৯৪,৪৬০						৩১০	১৩৯,৯৩৩	৬৫.৯০									১,৮৪৮.৩০
সেবা																						
১৮০০২	ইস্টার্ন হাউজিং	এ	২০১৯০৬	১১/১২/১৯	৯৩,৩৪৫.১৫৩	১/১০	৪১.২০	১.৪৮	৫১.৭০	৩৭.০০	৫০	১৮,৩৪৭	৭.৪৫	১১	৩.৭০	৩.৭০	৬১.৩৫	২.০০	-	১১.১৩	৪.৮৫	৩৮৪.৫৮
১৮০০৪	শমরিতা হাসপাতাল	এ	২০১৯০৬	২৯.১২.২০১৯	১৮,৮৭৫.২৩৬	১/১০	৬৫.১০	৩.০১	৬৯.৯০	৫৫.০০	৩৭	২০,২৫৪	১৩.৪১	১১	১.৭৯	১.৭১	৫২.৫৫	১.০০	৫%	৩৮.১২	১.৫৪	১২২.৮৮
১৮০০৫	সামিট অ্যালেগেন্স পোর্ট	এ	২০১৯০৬	১২.১২.২০১৯	২৩২,২২২,৬৭০	১/১০	১৭.৫০	৪.৭৯	২২.৫০	১৫.১০	২০৭	২১৭,৬২৭	৩৬.৪৯	১৮	০.৬৬	০.৬৬	৩৩.৬৪	০.৬০	৪%	২৭.৫১	৩.৪৩	৪০৬.৩৯
১৮০০৭	ইউনাইটেড এয়ারওয়েজ	জেন্ট	২০১৫০৬	১২/২২/১৫	৮২৮,০৯৪,৪৮০	১/১০	১.৪০	-	২.২০	১.২০	১১১	৩৫৫,৩৪৯	৫.০২	১৯	০.৩১	০.২৩	১১.৩৮	১০%	৫.৯৭	-	১১৫.৯৩	
১৮০০৮	ইউনিফ হোটেল অ্যান্ড রিসোর্টস	এ	২০১৯০৬	২৬.১২.২০১৯	২৯৪,৪০০,০০০	১/১০	৩৯.২০	-	৫২.৩০	৩৫.৪০	১৫	১,৫৬১	০.৬১	৭	২.০৯	২.০৯	৮০.৬৬	২.০০	-	১৮.৭৭	৫.১০	১,১৫৪.০৫
১৮০০৯	পেনিনসুলা চিটাগাং	বি	২০১৯০৬	১১/০৭/১৯	১১৮,৬৬৬,৮০০	১/১০	১৭.২০	-	২২.৮০	১৭.২০	১২	৬,৭৭০	০.৬১	৬	০.৫৩	০.৮৭	৩১.৬৩	০.৭৫	-	১৯.৭১	৪.৩৬	২০৪.১১
১৮০১০	সাইফ পাওয়ারটেক	এ	২০১৯০৬	২৯.১২.২০১৯	৩৪০,৮২৫,৩৮০	১/১০	১৪.২০	৮.৪০	১৮.৭০	১১.১০	৪১৩	৫০৬,৬৭৬	৬৮.১৯	১৯	১.৫৯	১.৫১	১৫.৮৭	০.৪০	৬%	৯.৪৩	২.৮২	৪৮৩.৯৭
১৮০১১	সী পার্ল বিচ রিসোর্ট অ্যান্ড স্পা	বি	২০১৯০৬	২৬.১২.২০১৯	১২০,৭৫০,০০০	১/১০	৭৮.৯০	-	৮২.০০	৩৯.০০	৫	১,০৫৫	০.৭৯	৩	০.৪৪	০.৩৭	১০.১৫	০.৪০	৫%	২১৪.৪৬	০.৫১	৯৫২.৭২
৮	মোট				২,০৪৭,১৮৩,৭১৯						৮৫০	১,১২৭,৩৮৯	১৩২.৫৭									৩,৮২৪.৬৩
কাগজ ও মুদ্রণশিল্প																						
১৯০০৩	সোনালী পেপার মিলস	জেন্ট			১৬,৬৩৮,৯৮৫		৩১৮.০০		৩১৮.০০	২৯৬.৮০	৮	৪৩,০০০	১৩৪.৬২	২								৫২৯.১২
১৯০০৬	সিনোবাংলা ইন্ডাস্ট্রিজ	এ	২০১৯০৬	০১.০২.২০	১৯,৯৯৬,৬০০	১/১০	৫৪.০০	১২.০৩	৮৬.৩০	৪০.২০	৩৩৬	১১৭,৮৮১	৬০.৬১৩	১৬	১.৭৩	১.৭৩	২৫.৩৮	১.০০	-	৩১.২২	১.৮৫	১০৭.৯৮
১৯০০৮	মিরাকল ইন্ডাস্ট্রিজ	বি	২০১৯০৬	২৮.১২.২০১৯	৩৫,২১৮,০৫৫	১/১০	২০.১০	১৬.১৮	২৪.৮০	১৪.৩০	৪৩১	৩২৩,৫৬৭	৬১.০১	১৫	০.২৩	(০.১২)	২৮.৪২	০.২০	৪%	-	১.০০	৭০.৭৯
১৯০০৯	হাকানী পাল্প অ্যান্ড পেপার	বি	২০১৯০৬	২৬.১২.২০১৯	১৯,০০০,০০০	১/১০	৭৭.৩০	-	৯২.৫০	৩৯.০০	২২৯	২৫৮,৮২৭	২০১.৯৬	১৪	(১.১১)	০.৪১	২৬.০৭	০.২০	৩%	১৯০.৪৫	০.২৬	১৪৬.৮৭
১৯০১০	খুলনা প্রিন্টিং অ্যান্ড প্যাকেজিং	জেন্ট	২০১৯০৬	৩১.১২.২০১৯	৭৩,০৪০,০০০	১/১০	১৭.৬০	-	২১.৪০	১২.৪০	১২	৫,৩৭০	০.৯৫	৫	(২.৩৪)	(২.৩৪)	১২.৩৩	০.১০	-	০.৫৭	১.২৮	৫৫.৫৫
১৯০১১	বসুন্ধরা পেপার মিলস	এ	২০১৯০৬	২৪.১২.২০১৯	১৭৩,৭৯১,৪৪১	১/১০	৪০.২০	০.২৫	৫৫.৪০	৩৫.০০	৩৪৩	৯৮,৫৫৯	৩৯.৬৮	১৮	১.৬৮	৪৩.০৪	১.৫০	-	-	৩.৭৩	৬৯৮.৬৪	
৬	মোট				৩৩৭,৬৮৫,০৮১						১৩৫৯	৮৪৭,২০৪	৪৯৮.৩০									১,৬৮১.৯৫
জ্বালানী ও শক্তি																						
২০০০২	পদ্মা অয়েল	এ	২০১৯০৬	০১/১৮/২০২০	৯৮,২৩২,৭৫০	১/১০	১৭০.০০	(০.৮২)	২০০.০০	১৫৯.০০	১৩৩	১২,৪৯১	২০.৯২	২১	২৯.০৭	২৯.০৭	১৪২.৮৫	১৩.০০	-	৫.৮৫	৭.৬৫	১,৬৬৯.৯৬
২০০০৪	সামিট পাওয়ার	এ	২০১৯০৬	১১/২৪/১৮	১,০৬৭,৮৭৭,২৩৯	১/১০	৩৯.০০	১১.১১	৪৪.৭০	৩২.২০	৪৯৭	৭৬৬,৮৮২	২৬৪.৫৯	২১	২.৭৭	৬.৮২	৩২.৪০	১.২০	-	৫.৭২	৩.০৮	৪,১৬৪.৭২
২০০০৫	ঢাকা ইলেকট্রিক সার্ভিস কোম্পানি	এ	২০১৯০৬	০১/০৪/২০	৩৯৭,৫৬৯,৮০৪	১/১০	৩৫.২০	৩.৮৩	৪২.৫০	৩১.৩০	২৭	৫,২৪২	১.৮১	১৩	১.২৭	২.৭৭	৪৬.৩০	২.০০	-	১২.৬৯	৫.৬৮	১,৩৯৪.৪৫
২০০০৬	পাওয়ার গ্রিড কোং অব বাংলাদেশ	এ	২০১৯০৬	০১/২৫/২০	৭১২,৭২৬,৯৯১	১/১০	৪৬.৪০	৭.৯১	৫৪.৯০	৩৮.০০	৫১	১৬,০১১	৬.৯৯	১৮	৮.৩৩	৫.৩৯	১৪৩.৭৬	১.৭০	-	৮.৬১	৩.৬৬	৩,০৩৭.০৫
২০০০৭	য়মুনা অয়েল	এ	২০১৯০৬	০১.০২.২০	১১০,৪২৪,৬০০	১/১০	১৪৬.৭০	৬.৫৪	১৫৯.০০	১২৫.৭০	১০১	৭২,৩৩৩	৯২.৬৬	২০	২১.১৯	২১.১৯	১৬৭.৬১	১৩.০০	-	৬.৯২	৮.৮৬	১,৬১৯.৯৩
২০০০৮	সেন্দ্বা পেট্রোলিয়াম	এ	২০১৯০৬	৪/১৮/২০	১০৮,২১৬,১০৮	১/১০	১৬৬.১০	৩.১০	১৮৮.৯০	১৪৭.৫০	৯১	১১,৯৮৯	১৯.৬৬	১৮	৩৫.১১	৩৫.১১	১৩৪.৭৬	১৫.০০	-	১৬.৫২	৮.২০	১,৭৩৫.০০
২০০০৯	তিতাস গ্যাস	এ	২০১৯০৬	২২.১২.২০১৯	৯৮৯,২২১,৮৩১	১/১০	৩১.০০	৪.৩৮	৩৬.৭০	২৭.৭০	১৬৯	১০৮,৩৬৬	৩২.২৩	২১	৪.৭০	৪.৭০	৭০.০৮	২.৬০	-	৬.৬০	৮.৩৯	৩,০৬৫.৫৯
২০০১০	খুলনা পাওয়ার	বি	২০১৯০৬	০১.১২.২০১৯	৩৯৭,৪১৩,১৭৯	১/১০	৪৭.১০	৩.০৬	৬০.৮০	৪০.৭০	৯২৮	৭২৭,৩৯৮	৩৪১.৯৮	২০	৩.৫০	৫.৬২	২৫.২০	৪.০০	-	৮.৩৯	৮.৪৯	১,৮৭১.১২
২০০১১	বারাকা পাওয়ার	এ	২০১৯০৬	২৯.১২.২০১৯	২২০,০৬৬,৩৬৬	১/১০	২৭.৭০	৩৯.২০	২৮.২০	১৮.০০	৭০৬	১,৮৭৪,৭৭৫	৪১৬.৮৮	১৯	২.৯০	১.৩৭	৮.৮৫	১.০০	১০%	২০.২৭	৩.৬১	৬০৯.৫৭
২০০১২	এমজেএল বাংলাদেশ	এ	২০১৯০৬	০৫.১২.২০১৯	৩১৬,৭৫২,০২৮	১/১																

### তালিকাভুক্ত সিকিউরিটিজের পরিসংখ্যান

কোম্পানি আইডি	কোম্পানির নাম	গ্রুপ	বর্ষ শেষ	এজিএম তারিখ	ইস্যুকৃত শেয়ার	মার্কেট লট/ অর্জিত মূল্য	মাসশেষে বাজারদর	মাসিক পরিবর্তন	বার্ষিক বাজার দর ২০২০		কন্ট্রাক্ট সংখ্যা	মোট শেয়ার লেনদেন	মোট লেনদেনমূল্য (লাখ টাকা)	মোট ট্রেডিং দিবস	শেয়ার গতি আয় টাকা		শেয়ার গতি বুক ডাল্যা টাকা	শেয়ার গতি ডিভিডেন্ড টাকা	বোনাস	মূল্য আয় অনুপাত	ডিভিডেন্ড স্কিম %	বাজার মূলধন কোটি টাকা
									সর্বোচ্চ	সর্বনিম্ন					টাকা	টাকা						
২০০১৭	সাহাজীবাজার পাওয়ার কোং	এ	২০১৯০৬	০১/২৯/২০	১৬৯,১৬৮,০৭১	১/১০	৭২.৮০	-	৯১.৫০	৬৪.১০	১১০	৩১,১৮৩	২২.৮১	১৫	৪.৩২	৪.৩১	৩৩.৮৮	২.৮০	২%	১৬.৮৯	৩.৮৫	১,২৩১.৫৪
২০০১৮	ইউনাইটেড পাওয়ার কন্সট্রাকশন এন্ড ডিভেলপমেন্ট কোং	এ	২০১৯০৬	১১/০৫/১৬	৫২৬,৯৯৫,৭০০	১/১০	২২১.৩০	০.৭৩	২৮১.০০	১৯৩.১০	১৪৬	১৩,২০৭	২৯.০৬	১৪	১৬.০৮	১৪.৯১	৫৬.১৭	১৩.০০	১০%	১৪.৮৫	৫.৮৭	১১,৬৬২.৪১
২০০১৯	ডরীম পাওয়ার জেনারেশন	এ	২০১৯০৬	১২.১২.২০১৯	১৩১,২৬০,৮০০	১/১০	৬১.০০	৭.৭৭	৭৪.৫০	৫০.৫০	৮৫	২৬,৭৬৫	১৫.৩২	১৫	৭.৯১	৭.০৪	৩৯.১১	১.৭০	১৩%	৮.৬৭	২.৭৯	৮০০.৬৯
২০০২০	ইন্ড্রাকো রিফ্রোলিং স্টেশন	এ	২০১৯০৬	২৪.১২.২০১৯	৮৬,৬২৫,০০০	১/১০	১২.৮০	-	১৮.৩০	১০.৬০	৫৫	৬৭,০৮০	৮.৫৯	১৫	০.৯৬	০.৮৭	১০.২৭	০.৫০	১০%	১৪.৭৩	৩.৯১	১১০.৮৮
১৭	মোট				৫,৪৭৪,৮১২,২৯৫						৪৪৫৬	৪,৪০৯,৬৫৫	১,৪২০.৫২									৩৭,৯৮৬.৭২
<b>বিনিয়োগ</b>																						
২১০১৬	গ্রামীণ ওয়ান : ক্লীম টু	এ	২০১৬০৬	-	১৮২,৩৯৭,৯০১	১/১০	১১.৩০	২.৭৩	১৩.৫০	১০.৫০	১০৭	২০৪,৩০৩	২২.৮৬	১৮	১.৬৪	১.৬৪		১.০০	-	৬.৯০	৮.৮৫	২০৬.১১
২১০১৭	প্রাইম ফাইন্যান্স ১ম মিউঃ ফান্ড	এ	২০১৫০৬	-	২০,০০০,০০০	১/১০	১৩.৮০	৬.৯৮	১৭.৯০	১০.৯০	২০৭	১১৯,৩৮২	১৬.১৭	১৫	-	-		০.৫০	-	৩.৬২	২.৭০	২৭.৬০
২১০১৮	ইবিএল ফার্স্ট মিউঃ ফান্ড	এ	২০১৬০৬	-	১৪৪,৭৫৪,২২২	১/১০	৪.১০	-	৫.১০	৩.৯০	৭৪	৭৪,৯২১	৩.১১	১৭	২.০১	১.৮৮		-	-	২.১৮	-	৫৯.৩৫
২১০১৯	আইসিবি এএমসিএল ২য় মিউঃ ফান্ড	এ	২০১৬০৬	-	৫০,০০০,০০০	১/১০	৭.৬০	-	৮.৩০	৭.১০	২৩	৬১৮,৯৯২	৫.১৩	১১	১.৮১	১.৮১		০.৫০	-	৪.২০	৬.৫৮	৩৮.০০
২১০২০	আইসিবি প্রেমপ্রিয় প্রোভিডেন্ট মিউঃ ফান্ড	এ	২০১৬০৬	-	৭৫,০০০,০০০	১/১০	৬.২০	-	৮.০০	৪.১০	৬১	৭৪,৫৪৬	৪.৭৯	১৫	১.৪৪	১.৪৪		০.৬০	-	৪.৩১	৯.৮৮	৪৬.০০
২১০২১	ট্রাস্ট ব্যাংক ফার্স্ট মিউঃ ফান্ড	এ	২০১৬০৬	-	৩০৩,৫৮৬,৬৭৫	১/১০	৪.৭০	-	৫.৩০	৪.৪০	২০	৬,৩৭৮	০.৩০	৫	১.৩৯	১.৩০		-	-	৩.৬০	-	১৪২.৬৯
২১০২২	গ্রামীণ ব্যাংক ফার্স্ট আইসিবি এএমসিএল মিউঃ ফান্ড	এ	২০১৬০৬	-	১০০,০০০,০০০	১/১০	৫.৩০	৩.৯২	৬.৯০	৪.৫০	৯৫	৮৭,৪৫৪	৪.৬০	১৬	১.৩৫	১.৩৫		০.৭০	-	৩.৯১	১৩.২১	৫৩.০০
২১০২৩	ডিবিএইচ ১ম মিউঃ ফান্ড	এ	২০১৬০৬	-	১২০,০০০,০০০	১/১০	৬.৬০	-	৮.৪০	৬.৪০	৭৩	২৮,১৭৭	১.৮৬	১৪	১.৯০	১.৯০		০.৫০	-	৩.৪৭	৭.৫৮	৭৯.২০
২১০২৪	আইএফআইসি ব্যাংক ১ম মিউঃ ফান্ড	এ	২০১৬০৬	-	১৮২,১৬৭,৯৬৪	১/১০	৪.৬০	-	৫.১০	৪.৩০	১	১৯৩	০.০১	১	১.৬৪	১.৫৭		-	-	২.৯৩	-	৮৩.৮০
২১০২৫	কিনিক্স ফিন্যান্স ফার্স্ট মিউঃ ফান্ড	এ	২০১৬০৬	-	৬০,০০০,০০০	১/১০	৭.৯০	৩.৯৫	৯.৪০	৪.৮০	২২৭	৪০৬,২২৩	৩১.৭০	২১	১.৩৩	১.৩৩		০.৫০	-	৫.৯৬	৬.৩৩	৪৭.৪০
২১০২৬	আইসিবি এএমসিএল ৩য় এনআরবি মিউঃ ফান্ড	এ	২০১৬০৬	-	১০০,০০০,০০০	১/১০	৫.৩০	-	৬.৯০	৪.৪০	৮৯	৫১,০৯৬	২.৭২	১৬	১.১৭	১.১৭		০.৫০	-	৪.৫২	৯.৪৩	৫৩.০০
২১০২৭	ফার্স্ট জনতা ব্যাংক মিউঃ ফান্ড	এ	২০১৬০৬	-	২৮৯,৯২৩,৩৪৮	১/১০	৪.১০	-	৫.০০	৩.৮০	১৩	১৪,৬৮০	০.৬০	১১	০.৭১	০.৬৭		-	-	৬.০৯	-	১১৮.৮৭
২১০২৮	গ্রীণ ডেল্টা মিউঃ ফান্ড	এ	২০১৬০৬	-	১৫০,০০০,০০০	১/১০	৬.৪০	(১.৫৪)	৭.৯০	৫.৮০	১১০	২১,০০৬	১.৩৩	১৬	(০.৫২)	(০.৫২)		০.৫০	-	-	৭.৮১	৯৬.০০
২১০২৯	পপুলার লাইফ ১ম মিউঃ ফান্ড	এ	২০১৬০৬	-	২৯৯,০৮৯,০২৭	১/১০	৪.২০	-	৫.০০	৩.৯০	৮	৫,৪৪৪	০.২৩	৬	(০.২২)	(০.২২)		০.৭০	-	১.৬৬	১২.৫২	১২৫.৬২
২১০৩০	আইএফআইএল ইসলামিক মিউঃ ১ম ফান্ড	এ	২০১৬০৬	-	১০০,০০০,০০০	১/১০	৫.৭০	-	৭.২০	৫.০০	৪৫	১৯,৭০৩	১.১২	১১	০.১৫	০.১৫		১.০০	-	৩.৭৬	২.৭৪	৫৭.০০
২১০৩১	পিএইচপি ফার্স্ট মিউঃ ফান্ড	এ	২০১৬০৬	-	২৮১,৮৯৩,২৬৪	১/১০	৪.২০	-	৪.৯০	৪.০০	১৮	৫,২৬১	০.২২	৭	(০.৩৬)	(০.৩৫)		০.৭০	-	১.৬৬	১১৮.৪০	
২১০৩২	এআইবিএল ফার্স্ট ইসলামিক মিউঃ ফান্ড	এ	২০১৬০৬	-	১০০,০০০,০০০	১/১০	৭.৩০	-	৮.৪০	৬.৩০	০	-	-	০	-	-		১.৩০	-	১.৭৮	৭৩.০০	
২১০৩৩	এমবিএল ফার্স্ট মিউঃ ফান্ড	এ	২০১৬০৬	-	১০০,০০০,০০০	১/১০	৭.১০	-	৭.৫০	৬.৩০	১	১,৫০০	০.১১	১	-	-		১.০০	-	১৪.০৮	৭১.০০	
২১০৩৪	সাইথিস্ট ব্যাংক ফার্স্ট মিউঃ ফান্ড	এ	২০১৬০৬	-	৯৯,৭৮৪,৩০০	১/১০	৯.৯০	-	৯.৯০	৯.০০	৫	৭,১০০	০.৭০	৫	-	-		১.৩০	-	১৩.১৩	৯৮.৭৯	
২১০৩৫	ইবিএল এনআরবি ফার্স্ট মিউঃ ফান্ড	এ	২০১৬০৬	-	২২৪,২৬১,৩৩৩	১/১০	৪.৫০	-	৫.৫০	৪.৩০	০	-	-	০	-	-		০.৫০	-	১১.১১	১০০.৯২	
২১০৩৬	"বিশ্বায়োগ ওয়ান" মিউঃ ফান্ড	এ	২০১৬০৬	-	৬০,৫০০,০০০	১/১০	৯.০০	-	৯.৫০	৮.০০	০	-	-	০	-	-		১.০০	-	১১.১১	৫৪.৪৫	
২১০৩৭	এলআর গ্রোভাল বিডি মিউঃ ফান্ড ওয়ান	এ	২০১৬০৬	-	৩১১,০৮০,৩৩২	১/১০	৬.২০	-	৬.৯০	৫.৯০	০	-	-	০	-	-		০.৫০	-	৮.০৬	১৯২.৮৭	
২১০৩৮	এবি ব্যাংক ১ম মিউঃ ফান্ড	এ	২০১৬০৬	-	২৩৯,০৯০,৩৯৬	১/১০	৪.২০	-	৪.৯০	৪.০০	১৬	৫০,২৩৫	২.১১	৮	-	-		৭%	-	-	-	১০০.৪২
২১০৩৯	এনএলআই ১ম মিউঃ ফান্ড	এ	২০১৬০৬	-	৫০,৩৩৩,৮০০	১/১০	৯.৯০	১.০২	১২.০০	৯.০০	৩০	৪৬,৪৫০	৫	৭	-	-		১.৪০	-	১৪.১৪	৪৯.৮৩	
২১০৪০	ফার্স্ট বাংলাদেশ ফিন্যান্স ইসলামিক মিউঃ ফান্ড	এ	২০১৬০৬	-	৭৭৬,১৪৭,০২৮	১/১০	৩.৪০	-	৪.৩০	৩.১০	৪৩	১০০,১২৬	৩.৪০	১৩	-	-		৬%	-	-	-	২৬৩.৮৯
২১০৪১	এনসিসিবিএল ১ম মিউঃ ফান্ড	এ	২০১৫১২	-	১০৮,৫০৩,৪০১	১/১০	৫.৭০	-	৬.৬০	৫.৪০	০	-	-	০	-	-		০.৬৫	-	১১.৪০	৬১.৮৫	
২১০৪২	আইসিবিএমসিএল সোনালী ব্যাংক লি. ১ম মিউঃ ফান্ড	এ	২০১৬০৬	-	১০০,০০০,০০০	১/১০	৮.৪০	(৪.৫৫)	৯.৫০	৫.৩০	৩	২,০০০,০০০	১৬৮.০০	২	-	-		০.৭৫	-	৮.৯৩	৮৪.০০	
২১০৪৩	এসিবি ব্যাংক ১ম মিউঃ ফান্ড	এ	২০১৬০৬	-	১৪৩,২৫৬,৩৪৩	১/১০	৪.১০	-	৪.৯০	৩.৮০	৯	৬,৩০২	০.২৬	৪	-	-		৫%	-	-	-	৫৮.৭৪
২১০৪৪	এশিয়ান টাইগার সন্ধানী লাইফ প্রোফিট ফান্ড	এ	২০১৬০৬	-	৬১,৭৮৬,০৫০	১/১০	৭.০০	(১১.৩৯)	৯.৬০	৬.৫০	৬০	৭৫,৩৬৫	৫.৪৪	১৩	-	-		১.৩০	-	১৮.৫৭	৪৩.২৫	
২১০৪৫	SEML লেকচার ইকুইটি ম্যানাজমেন্ট ফান্ড	এ	২০১৬০৬	-	৫০,০০০,০০০	১/১০	৫.৬০	-	৭.১০	৫.০০	২৪	১০৪,৫২৭	৬	৬	-	-		০.২৫	-	৪.৪৬	২৮.০০	
২১০৪৬	আনগার্ড AML BD ফাইন্যান্স মিউঃ ফান্ড	এ	-	-	১০৪,৩২০,০০০	১/১০	৫.৬০	-	৫.৬০	৫.৪০	৬	৭৮,০০০	৪	২	-	-		০.৭৫	-	১৩.৩৯	৫৮.২৮	
২১০৪৭	আনগার্ড AML রপালী ব্যাংক বালাসড় ফান্ড	এ	-	-	১৫৮,৭৪৫,০০০	১/১০	৪.৯০	-	৫.৭০	৩.৯০	২	৩,৫০০	০	২	-	-		-	-	-	-	৭৭.৯৮

তালিকাভুক্ত সিকিউরিটিজের পরিসংখ্যান

কোম্পানি আইডি	কোম্পানির নাম	গ্রুপ	বর্ষ শেষ	এজিএম তারিখ	ইস্যুকৃত শেয়ার	মার্কেট লট/অভিহিত মূল্য	মাসশেষে বাজারদর	মাসিক পরিবর্তন	বার্ষিক বাজার দর ২০২০	কন্ট্রাক্ট সংখ্যা	মোট শেয়ার লেনদেন	মোট লেনদেনমূল্য (লাখ টাকা)	মোট ট্রেডিং দিবস	শেয়ার প্রতি আয় টাকা	শেয়ার প্রতি বৃদ্ধি ভিত্তিক টাকা	শেয়ার প্রতি ডিভিডেন্ড টাকা	বোনাস	মূল্য আয় অনুপাত	ডিভিডেন্ড স্টক %	বাজার মূলধন কোটি টাকা		
							টাকা	%	সর্বোচ্চ	সর্বনিম্ন												
														টাকা	টাকা							
														বেসিক	ডাইলিটিটে							
২১০৪৮	CAPM BDBL মিউচুয়াল ফান্ড ওয়ান	এ	-	-	৫০,১৩১,০০০	১/১০	৭.৩০	-	৯.০০	৮.২০	০	-	০	-	-	-	-	-	-	-	৩৬.৬০	
২১০৪৯	SEML IBBL শরিয়াহ ফান্ড	এ	-	-	১০০,০০০,০০০	১/১০	৬.৫০	-	৭.৯০	৬.০০	১	১৫০	০.১১	১	-	-	-	-	-	-	৬৫.০০	
২১০৫০	ICB AMCL ফার্স্ট অগ্রণী মিউচুয়াল ফান্ড	-	-	-	৯৮,১৫১,০০০	১/১০	৬.৫০	-	৭.৯০	৫.১০	১৬	৩৮,২১২	৩	৬	-	-	-	-	-	-	৬৩.৮০	
২১০৫১	CAPM IBBL ইসলামীক মিউচুয়াল ফান্ড	এ	-	-	৬৬,৮৫৩,৫০০	১/১০	৮.৩০	-	৮.৮০	৬.৭০	০	-	০	-	-	-	-	-	-	-	৫৫.৮৯	
২১০৫২	SEML FBSL শ্রোথ ফান্ড	এন	-	-	৭২,৯৪৪,৫০০	১/১০	৭.৮০	-	১১.৪০	৬.৯০	১০৩	২৯৭,৪৯৮	২৪.২২	১৩	-	-	-	-	-	-	৫৬.৯০	
৩৭	মোট				৫,৫৩৪,৭০০,৩৫৪						১৪৯০	৪,৫৪৬,৭২৪	৩৬৪.৮০								৩,০৪৭.৫০	
ব্যাংকিং																						
২২০০২	এবি ব্যাংক	জেন্ড	২০১৮১২	০৬/২৬/১৯	৭৫৮,১৩০,৩১৫	১/১০	৭.১০	১.৪৩	৮.২০	৬.২০	৪৩৫	৫০৯,৮৪০	৩৬.০৪	২১	০.০৬	০.০৬	৩১.৫১	১২.৫০%	১২৪.৬৩	-	৫৩৮.২৭	
২২০০৩	ন্যাশনাল ব্যাংক	এ	২০১৮১২	০৮/০৮/১৯	২,৯২০,৩৯৮,৭০৪	১/১০	৭.৫০	৪.১৭	৮.৫০	৬.৪০	১৪৭০	৩,৭৯৩,৭০৩	২৮০.৪১	২১	১.৪৫	১.৩২	১৫.২৫	১.০০	১০%	৫.৬৮	১৩.৩৩	২,১৯০.৩০
২২০০৪	ইউনাইটেড কমার্শিয়াল ব্যাংক	এ	২০১৮১২	০৬/৩০/১৯	১,২১৭,৫২০,৯০৪	১/১০	১২.২০	৩.৩৯	১৪.৩০	১০.৯০	৬৭৫	৯৬৮,১৫৭	১১৯.৯৩	২০	২.২৫	২.১৮	২৪.৫৭	১.৫০	১০%	৫.৫৮	১২.৩০	১,৪৮৫.৩৮
২২০০৫	রূপালী ব্যাংক	এ	২০১৮১২	০৬/১৭/১৯	৪৩৪,৮৭৭,০৬৩	১/১০	২৪.২০	-	৩৪.৮০	২২.৪০	৫৫	২৪,০১৯	৫.৮২	১৭	১.০৯	০.৯৪	৪১.৫৭	১০%	২৫.৭১	-	১,০৫২.৪০	
২২০০৬	সিটি ব্যাংক	এ	২০১৮১২	০৬/২৬/১৯	১,০১৬,৩৬৬,৬৬১	১/১০	১৬.২০	(২.৯৯)	২১.৫০	১৪.৯০	৩৩৩	৫২১,৪০৭	৮৭.০৮	১৮	২.৩০	২.১৯	২৪.৫২	০.৬০	৫%	৭.৪০	৩.৭০	১,৬৪৬.৫৫
২২০০৭	পূবালী ব্যাংক	এ	২০১৯১২	০৭/৩০/২০	১,০২৬,২৯৪,২৯৮	১/১০	২০.৯০	০.৯৭	২৬.৯০	১৯.১০	২৩৮	১৫০,২০৯	৩২.৭২	২০	২.১০	২.৭৬	২৪.৫২	১.০০	৩%	৯.৯৪	৪.৭৮	২,১৪৯.১৩
২২০০৮	ইসলামী ব্যাংক	এ	২০১৮১২	০৬/১৮/১৯	১,৬৩৯,৯৯০,৬৬৮	১/১০	১৮.৩০	৪.৫৭	২০.৫০	১৫.৫০	৭৫১	৭৫৭,৭০০	১৪০.১৯	২০	৩.৯২	৩.৯২	৩৪.৪৫	১.০০	-	৪.৬৭	৫.৪৮	২,৯৪৬.২৮
২২০১০	আইএফআইসি ব্যাংক	এ	২০১৮১২	০৭/০৪/১৯	১,৬১৯,৮৭৩,৮৬৮	১/১০	৮.৫০	-	১০.৬০	৭.৯০	৫৫৭	৭০৫,১৯১	৬০.৯৯	২০	১.২৩	১.০২	১৪.০৭	১০%	৮.৩৫	-	১,৩৭৬.৮৯	
২২০১২	আল আরাক্বা ইসলামী ব্যাংক	এ	২০১৮১২	০৬/২২/১৯	১,০৬৪,৯০২,১৮৫	১/১০	১৬.০০	৬.৬৭	১৭.৮০	১৩.৪০	২০৫	১৪১,১৩৭	২২.৪০	২০	২.৩৫	২.৩০	২০.৩৯	১.৫০	২%	৬.৯৫	৯.৩৮	১,৭০৬.৮৪
২২০১৩	গ্রাহিম ব্যাংক	এ	২০১৯১২	০৭/০৯/২০	১,১৩২,২৮৩,৪৭৭	১/১০	১৪.১০	-	১৮.১০	১৩.৮০	২১	৬৮,৮৬৫	৯.৭১	৫	১.৪৭	১.৪৭	২৩.৪৬	১.৩৫	-	৯.৫৬	৯.৫৭	১,৫৯৬.৫২
২২০১৪	ঢাকা ব্যাংক	এ	২০১৮১২	০৫/২০/১৯	৮৯৫,৮৭২,৪০৯	১/১০	১০.৯০	৯.০০	১২.৭০	৯.০০	৩০০	৩২৭,৯৫৪	৩৪.৭৮	২০	১.৭৩	১.৫৭	২০.৯৭	০.৫০	৫%	৬.৯৩	৪.৫৯	৯৭৫.৫০
২২০১৫	সাইথইস্ট ব্যাংক	এ	২০১৮১২	০৬/২২/১৯	১,১৮৮,৯৪০,৫২১	১/১০	১১.৪০	-	১৩.৫০	১০.৮০	২৮৪	৬১৮,৮৬৫	৭০.৫৮	১৮	২.৩৫	২.০৮	২৪.২৪	২.০০	-	৫.৪৮	১৭.৫৪	২,৩৫৫.৩৯
২২০১৬	এনপিসি ব্যাংক	এ	২০১৮১২	০৭/৩০/১৭	৯২৭,৩৭৯,৯০৩	১/১০	১৩.৬০	১২.৪০	১৪.০০	১১.০০	৬৯৪	১,৪০০,৪৮৮	১৮৬.৩৮	২১	২.০৭	১.৯৭	১৬.৯১	১.৬০	৫%	৬.৯১	১১.৭৬	১,৬২১.২৪
২২০১৭	ডাচ বাংলা ব্যাংক	এ	২০১৯১২	০৭/০৮/২০	৫৫০,০০০,০০০	১/১০	৫৬.৮০	-	৭৩.৫০	৫১.০০	৪৮	৬,৬৪২	৩.৭৫	১৫	৮.৮৮	৭.৮৯	৫৪.৮৯	১.৫০	১০%	৭.১৫	২.৬৩	৩,৩০২.৫৩
২২০১৮	মিউচুয়াল ট্রাস্ট ব্যাংক	এ	২০১৮১২	০৬/৩০/১৯	৭৩৮,৬৩২,৪১৮	১/১০	২৬.৮০	-	৩১.০০	২৫.০০	০	-	০	০	৩.৩৩	২.৩৫	১৯.৮২	১৫%	১১.৪১	-	১,৯৭৯.৫৩	
২২০২০	স্ট্যান্ডার্ড ব্যাংক	এ	২০১৮১২	০৭/৩০/২০	১,০০৫,৯৯০,৭৮৮	১/১০	৭.৮০	-	৯.৫০	৭.৪০	৩১	২৫,৮৫৯	২.০২	১৪	১.৫৬	১.৫০	১৬.৯৬	০.৫০	৫%	৫.২২	৬.৪১	৭৮৪.৬৭
২২০২১	ওয়ান ব্যাংক	এ	২০১৯১২	০৭/৩০/১৯	৮৮৫,৩৪৬,৪০৪	১/১০	৮.৮০	(৪.৩৫)	১০.৮০	৮.০০	২৯৪	৬৪৮,৬৭৮	৫৯.৯২	২০	১.৮৪	১.৫৯	১৭.২১	১.০০	১০%	৫.৫৩	১১.৩৬	৭৭৯.১০
২২০২২	ব্যাংক এশিয়া	এ	২০১৯১২	০৭/১২/২০	১,১৬৫,৯০৬,৮৬০	১/১০	১৬.৫০	-	১৮.৯০	১৫.৩০	৪০	৪৭,১৭৪	৭.৯৯	১০	১.৬৮	১.৬৮	২১.০৯	১.০০	৫%	৯.৮৩	৬.০৬	১,৯২২.৭৫
২২০২৩	মার্কেন্ডাইল ব্যাংক	এ	২০১৯১২	০৬/২৪/২০	৯৮৪,০১৬,২১৭	১/১০	১০.৬০	-	১৩.৫০	৯.৯০	৬০	৭৩,০৪৭	৭.৭৪	১৮	২.৩৭	২.২৬	২২.৩৪	১.১০	৫%	৪.৬৯	১০.৩৮	১,০৪৩.০৬
২২০২৪	উত্তরা ব্যাংক	এ	২০১৯১২	০৬/২৫/২০	৫০১,৯৪০,৭৯০	১/১০	২৩.৪০	-	২৮.৯০	২২.৫০	৫৪	৬০৫,৭১১	১৫৩.০৭	১৪	৪.৫৯	৩.৭৩	৩৮.৩৬	০.৭০	২৩%	৬.২৭	২.৯৯	১,১৭৪.৫৪
২২০২৫	ইস্টার্ন ব্যাংক	এ	২০১৮১২	০৫/২৩/১৯	৮১১,৭৯৯,৫৪৭	১/১০	৩১.১০	-	৩৭.৭০	৩০.০০	৩২	৪,৯৩৬	১.৫৪	১২	৪.২২	০.৩৮	৩১.৯৮	২.০০	১০%	৮.১২	৬.৪৪	২,৫২৪.৭০
২২০২৬	এক্সপোর্ট ইমপোর্ট ব্যাংক	এ	২০১৮১২	০৬/১৭/১৯	১,৪১২,২৫১,০৬৮	১/১০	৯.০০	৩.৪৫	১০.৬০	৮.০০	৭২০	২,৪৪৬,৬০০	২২০.৪৪	২০	১.৬৫	১.৬৫	১৯.৯৮	১.০০	-	৫.৪৫	১১.১১	১,৭২৭.০৩
২২০২৭	সোদ্যাল ইসলামী ব্যাংক	এ	২০১৮১২	০৭/০২/১৭	৯৩৮,০০৮,৪৩৩	১/১০	১১.৫০	(০.৮৬)	১৪.৯০	১১.০০	২২৮	২২৮,২৯৩	২৬.৭৬	২০	১.৯৭	১.৭১	১৭.৬৭	২.০০	১০%	৬.৭৪	১৭.৩৯	১,০৭৮.৭১
২২০২৮	মুম্বা ব্যাংক	এ	২০১৮১২	০৬/১৬/১৯	৭৪৯,২২৫,৬৫০	১/১০	১৫.৯০	(১.২৪)	১৯.২০	১৪.৭০	২৮২	২,৫৩৬,৭৫৩	৪৩৩.৫০	১৯	৩.০৭	৩.০৭	২৪.০৯	২.০০	-	৫.৯৯	১২.৫৮	১,১৯১.২৭
২২০২৯	ব্র্যাক ব্যাংক	এ	২০১৯১২	০৬/১৫/২০	১,৩২৫,৮৭৮,৪৭৬	১/১০	৩২.০০	-	৫৬.১০	২৭.২০	৭৫	৫৯,০০৫	১৮.৮৮	১৯	৪.০১	৩.৭৩	৩২.৯০	০.৭৫	৭.৫%	৮.৫৭	২.৩৪	৪,৪২২.৮১
২২০৩০	শাহজালাল ইসলামী ব্যাংক	এ	২০১৮১২	০৭/২৫/১৭	৯৮০,০৯২,৩৩৫	১/১০	১৯.১০	(১.৫৫)	২৪.৮০	১৮.৪০	১০৬	৮৭,৭০৪	১৬.৭৫	১১	১.৪৭	১.২৭	১৭.৭০	১.০০	১০%	১৪.৯৯	৫.২৪	১,৭৭১.৯৮
২২০৩১	খিমিয়াস ব্যাংক	এ	২০১৮১২	০৫/১২/১৯	৯৭০,২৯৮,৩৫১	১/১০	৯.৯০	-	১২.৭০	৯.১০	৭৭৮	১,৪৮০,৭২৩	১৪৭.১৯	১৮	২.৮৪	২.৩৪	২০.২৯	১.০০	১৫.৫%	৪.২৩	১০.১০	৯৬০.৬০
২২০৩২	ট্রাস্ট ব্যাংক	এ	২০১৮১২	০৬/২৪/১৯	৬৪৩,২৫৫,৯৮৮	১/১০	২৩.৭০	(৩.৬৬)	২৯.৯০	২২.৩০	৯২	৫২,৫৮০	১২.৮৫	১৮	৩.৩৫	২.৯০	২১.৫৮	১.৫০	১০%	৮.১৮	৬.৩৩	১,২২৪.৬১
২২০৩৩	ফার্স্ট সিকিউরিটি ইসলামী ব্যাংক	এ	২০১৮১২	০৫/২০/১৯	৯৪৮,৭৬০,২০১	১/১০	৮.২০	-	১০.০০	৭.৬০	২৪৩	৫০৮,৭০৬	৪২.৪৭	১৫	২.০৩	১.৬৮	১৭.৮৭	০.৫০	১০%	৪.৮৮	৬.১০	৭৭৭.৯৮
২৯	মোট				৩০,৪২৩,২৯৩,৪০২						৯,১০১	১৮,৮২৯,০৫৬	২,২৪১.৫৭								৪৬,৫০৯.০৩	

### তালিকাভুক্ত সিকিউরিটিজের পরিসংখ্যান

কোম্পানি আইডি	কোম্পানির নাম	গ্রুপ	বর্ষ শেষ	এজিএম তারিখ	ইস্যুকৃত শেয়ার	মার্কেট লট/অভিহিত মূল্য	মাসপক্ষে বাজারদর	মাসিক পরিবর্তন	বার্ষিক বাজার দর ২০২০		কন্ট্রাস্ট সংখ্যা	মোট শেয়ার লেনদেন	মোট বেনেদেনমূল্য (লাখ টাকা)	মোট ড্রেডিং দিবস	শেয়ার প্রতি আয় টাকা		শেয়ার প্রতি বুক ভ্যালু টাকা	শেয়ার প্রতি ডিভিডেন্ড টাকা	বোনাস	মূল্য আয় অনুপাত	ডিভিডেন্ড স্টক %	বাজার মূলধন কোটি টাকা
									সর্বোচ্চ	সর্বনিম্ন					টাকা	টাকা						
<b>সিরামিকস্</b>																						
২৩০০১	মুন সিরামিক	এ	২০১৯০৬	১৯.১২.২০১৯	৩৫,৯২৭,৯২১	১/১০	১২৮.১০	১.৬৭	১৪৫.০০	১০০.০০	৩৫৪.০০	৬৫,৯৮৫	৮৪.৩৯	২০	২.২২	২.০২	৫৯.৯১	১.০০	১০%	৬৩.৩৫	০.৭৮	৪৬০.২৪
২৩০০৩	স্ট্যান্ডার্ড সিরামিক	বি	২০১৯০৬	২৮.১২.২০১৯	৬,৪৬০,৬৫০	১/১০	৩১১.৯০	-	৭৪০.০০	২৫৯.৪০	-	-	-	০	১.৫৬	১.৫৬	১৬.৩৭	০.৫০	-	২০০.৫২	০.১৬	২০১.৫১
২৩০০৪	সু-গোয়াং সিরামিক	জেড	২০১৯০৬	২৩.১২.২০১৯	১৩৬,২৬৯,০৯৩	১/১০	৬.৮০	-	৮.৫০	৫.৮০	৩৯.০০	২৩,৪২৮	১.৫৯	১৪	০.৫৯	০.৫৯	১১.১৫	০.১০	১০%	১১.৪৭	১.৪৭	৯২.৬৬
২৩০০৫	শাইনগুরু সিরামিকস্	জেড	২০১৯০৬	২১.১২.২০১৯	১৪৬,৯৬৬,০৫৫	১/১০	৮.২০	-	১০.০০	৭.১০	৫৫.০০	২১,৩২৪	১.৭৫	১২	০.৪৩	০.৪৩	২৯.০৪	-	-	১৯.২২	-	১২০.৫১
২৩০০৬	আর. এ. কে. সিরামিকস্	এ	২০১৮১২	০৪/০৯/১৯	৪২৭,৯৬৮,৭০০	১/১০	২৫.৬০	-	৩৫.০০	২২.৫০	১৩২.০০	৫৭,৮৮০	১৪.৮২	১৪	২.২৯	২.০৮	১৭.২৭	১.০০	১০%	১২.৩০	৩.৯১	১,০৯৫.৬০
৫	মোট				৭৫৩,৫৯২,৪১৯						৫৮০	১৬৮,৬১৭	১০২.৫৬									১,৯৭০.৫২
<b>তথ্য যোগাযোগ ও প্রযুক্তি</b>																						
২৪০০৩	ইনফরমেশন সার্ভিসেস	বি	২০১৯০৬	১২.১২.২০১৯	১০,৯২০,০০৩	১/১০	৩৮.৯০	১৫.০৯	৪৬.৭০	২৭.৭০	২৮০	১০৩,৭১৭	৩৬.৮৩	১৯	০.৪০	০.৪০	১২.৬৫	০.২০	৪%	৯৬.৭৯	০.৫১	৪২.৪৮
২৪০০৪	বিডিকম অনলাইন	এ	২০১৯০৬	২৪.১২.২০১৯	৫১,৭৭৯,১৩৮	১/১০	২০.৫০	১৯.১৯	২৩.৫০	১৫.২০	১৭৮	১৬৯,৩৬৫	৩১.০৮	১৫	১.৭২	১.৬২	১৫.০৩	০.৬০	৬%	১২.৬৬	২.৯৩	১০৬.১৫
২৪০০৫	ইনটেক লিমিটেড	জেড	২০১৯০৬	২৪.১২.২০১৯	৩১,৩২১,২২৬	১/১০	১৯.৭০	-	২২.২০	১১.৯০	১০	৮,২৩০	১.৬২	৩	০.৩৯	০.৩৯	১০.৭০	১১%	৪৯.৯৩	-	৬১.৭০	
২৪০০৬	অগ্নি সিস্টেমস্	বি	২০১৯০৬	১২.১২.২০১৯	৭২,৫৫৬,১৯২	১/১০	১৭.৫০	২৬.৮১	১৯.২০	১২.৫০	২২২.০০	২৩৬,১৬৯	৩৭.৬৮	১৪	০.৭৫	০.৭৫	১৪.৪৪	০.৭০	৫%	২৩.৪৮	৪.০০	১২৬.৯৭
২৪০০৭	ডাফডিল কম্পিউটারস্	এ	২০১৯০৬	২৪.১২.২০১৯	৪৯,৯১২,২৬২	১/১০	৬০.০০	-	৬২.৫০	৫১.৫০	১.০০	১	০.০০	১	১.৪৭	১.৪৭	১৩.৮৪	১.০০	-	৪০.৮৬	১.৬৭	২৯৯.৪৭
২৪০০৮	আমরা টেকনোলজিস	এ	২০১৯০৬	২৬.১২.২০১৯	৫৮,১৩৭,৮৬৪	১/১০	২৫.৩০	৭.২০	২৯.৪০	২০.৬০	৫৭.০০	২৫,০৪১	৬.০৭	১১	১.৩৮	১.৩১	২২.৪৯	০.৫০	৫%	১৯.২৬	১.৯৮	১৪৭.০৯
২৪০০৯	আইটি কমসার্ভিস	এ	২০১৯০৬	০৫.১২.২০১৯	১২২,৪৬৯,২০৪	১/১০	৩৪.১০	১৫.৯৯	৩৮.২০	২৬.৭০	৭৮.০০	৩৮,৯৮১	১২.১৩	১৪	১.৫৭	১.৪৭	১৫.২১	০.৫০	৭%	২০.২১	১.৪৭	৪১৭.৬২
২৪০১০	আমরা নেটওয়ার্কস্	এ	২০১৯০৬	২৬.১২.২০১৯	৫৬,২২৩,৬৮১	১/১০	৩৮.৮০	১৬.৮৭	৪৪.০০	২৮.৫০	১৭২.০০	৭৯,৫৬৯	২৮.৬৩	১৭	৪.০০	৩.৭৭	৩৩.৩২	০.৬০	৬%	১০.২৯	১.৫৫	২১৮.১৫
২৪০১১	জেনেসিস ইনফোসিস	এ	২০১৯০৬	২৪.১২.২০১৯	৯৩,৮০০,০০০	১/১০	৫৭.৯০	(৪.১৪)	৭০.০০	৪৯.০০	১৬১.০০	৩,৩২৮,২৬৪	১,৯৮২.১৫	১৬	২.৭১	২.০৮	১৪.৩০	০.৫০	১৫%	২৭.৭৭	০.৬৬	৫৪৩.৩৩
২৪০১২	এডিএন টেলিকম	এন			৬৪,৬৫১,৬৬৬	১/১০	৩৭.৯০	১৮.৪৪	৫১.১০	২৬.৫০	২,২৩১.০০	৯২১,৪০২	৩৭.৭১৯	১৭	-	-	-	-	-	-	-	২৪৫.০৩
১০	মোট				৬১১,৮১১,২৩৬						৩,৩৯০	৪,৯১০,৭৩৯	২,৪৬৩.৩৮									২,২০৮.০০
<b>লিজিং অ্যান্ড ফাইন্যান্স</b>																						
২৫০০১	আইসিবি	এ	২০১৯০৬	২১.১২.২০১৯	৭৬৭,৪৪৩,৩৫৯	১/১০	৭০.৭০	-	৯৬.০০	৬১.৭০	৬১	১০,৪১৮	৭.৪৮	১৫	০.৮৬	০.৭৮	৪০.৫২	৩.০০	১০%	৯০.২৩	৪.২৪	৫,৪২৫.৮২
২৫০০২	আইডিএলসি ফাইন্যান্স	এ	২০১৯১২	০৬/২৭/২০	৩৭৭,০৫০,৭৮০	১/১০	৪৩.৩০	-	৫১.০০	৩৭.৮০	৯	৭২৯	০.৯২	৪	৪.৫১	৪.৫১	৩৭.১৮	৩.৫০	-	৯.৬০	৮.০৮	১,৬৩৬.৬৩
২৫০০৩	উত্তরা ফিন্যান্স	এ	২০১৮১২	০৬/৩০/১৯	১২৫,২২০,৪৮০	১/১০	৪৫.৭০	৩.৮৬	৫৫.৩০	৪১.৩০	২৫	৭,৯৩৪	৩.৫০	১০	৮.২৭	৮.২৭	৫৫.০০	২.০০	-	৫.৫৩	৪.৩৮	৫৭২.২৬
২৫০০৪	ফার্স্ট লিজ ফাইন্যান্স অ্যান্ড ইনভেস্টমেন্ট	জেড	২০১৮১২	০৭/২৫/১৭	১১৬,২২০,২৫৮	১/১০	৪.৮০	-	৬.০০	৪.১০	৬	২,১২৫	০.১০	৫	(২.৬২)	(২.৬২)	১২.৯২	-	-	-	-	৫৫.৭৯
২৫০০৫	মাইড্রাস ফাইন্যান্সিং	বি	২০১৮১২	০৭/২৫/১৭	১৩৫,৬০২,৯৩১	১/১০	১২.০০	২৫.০০	১৪.৩০	৮.২০	৩০	১৮,৩৯৪	১.৯৪	১০	০.০৯	০.০৯	১০.৭১	২.৫০%	১৪০.৬১	-	১৬২.৭২	
২৫০০৬	পিপলস্ লিজিং	জেড	২০১৬১২	০৯/১৯/১৭	২৮৫,৪৪০,৫৯৭	১/১০	৩.০০	-	-	-	০	-	০	(১.৭৪)	(১.৭৪)	১১.২৪	-	-	-	-	-	৮৫.৬৩
২৫০০৭	প্রাইম ফাইন্যান্স	জেড	২০১৮১২	০৬/৩০/১৯	২৭২,৯১৬,৪৮৩	১/১০	৫.৮০	৭.৭০	৫.৬০	৫.৬০	১১	১৩,২২০	০.৭৭	৩	০.২২	০.২২	৮.৭৫	-	-	২৬.৯০	-	১৫৮.২৯
২৫০০৮	খিমিয়ায় লিজিং	বি	২০১৮১২	০৭/১১/১৯	১৩২,৯৭০,২১০	১/১০	৫.০০	-	৬.৭০	৪.৭০	১৬	১৮,০০০	০.৯০	৫	০.৫৮	০.৫৮	১৫.০৫	০.৫০	৫%	৬.৬৬	১০.০০	৬৬.৪৯
২৫০০৯	ইসলামিক ফিন্যান্স অ্যান্ড ইনভেস্টমেন্ট	এ	২০১৯১২	০৭/১১/২০	১৪০,৩২৬,৬৭০	১/১০	১১.৬০	৩.২৮	১৬.৩০	১১.১০	৮১	৭৯,০০২	৯.৭৩	১৩	১.৩৯	১.৩৯	১৪.৪৬	১.০০	৪.৫০%	৯.০৩	৭.৪৪	১৭৬.৮১
২৫০১০	লংকা বাংলা ফাইন্যান্স	এ	২০১৮১২	০৩/২৭/১৯	৫৩৮,৮৩৮,৬২৩	১/১০	১২.৯০	-	১৮.২০	১১.৭০	৪৬৬	৬৭৬,৮৪৮	৮৯.৫১	২০	০.৮৫	০.৮২	১৮.৯৩	১.০০	-	১৫.৬৪	৭.৭৫	৬৯৫.১০
২৫০১১	বাংলাদেশ ইভাস্ট্রিয়াল ফাইন্যান্স কোং	জেড	২০১৬১২	০৯/২০/১৭	১০০,৬৭৯,৯৪৫	১/১০	২.৬০	(৩.৭০)	২.৭০	২.০০	৫	৭৫১	০.০২	৩	(৬.৭৭)	(৬.৭৭)	৯.৯১	-	-	-	-	২৬.১৮
২৫০১২	ইভাস্ট্রিয়াল প্রমোশন অ্যান্ড ডেভেলপমেন্ট কোং	এ	২০১৮১২	০৩/৩১/১৯	৩৭১,০৯১,৫৪৭	১/১০	২৫.৬০	১৩.৭৮	২৭.১০	১৮.৯০	৭২	৩৮৪,৯৭৬	৯৯.৬৩	১২	২.০৬	১.২১	১৫.৭৮	০.৭০	৮%	২১.১১	২.৭৩	৯৪৯.৯৯
২৫০১৩	ইউনিয়ন ব্যাংকিং লিমিটেড	বি	২০১৮১২	০৬/২০/১৯	১৭২,৫৭৩,৮৪৩	১/১০	৪.৯০	-	৬.৬০	৪.৫০	৬৯	৫৩,৭৬২	২.৬৩	১২	০.৫৬	০.৫৪	১৩.৩৪	৫%	৯.১৫	-	-	৮৪.৫৬
২৫০১৪	বাংলাদেশ ফাইন্যান্স অ্যান্ড ইনভেস্টমেন্ট কোং	এ	২০১৮১২	০৫/২৭/১৯	১৬৭,৫২৯,৬০৮	১/১০	৮.২০	-	১০.৩০	৭.১০	১০	৪,৬১২	০.৩৮	৫	১.৮৫	১.৬৮	১৫.২৫	১০%	৪.৮৭	-	-	১৩৭.৩৭
২৫০১৫	ইন্টারন্যাশনাল লিজিং অ্যান্ড ফাইন্যান্সিয়াল সার্ভিসেস	বি	২০১৮১২	০৮/২২/১৯	২২১,৮১০,২৪৭	১/১০	৪.২০	-	৬.১০	৩.০০	৫২	২১৭,৩১২	৯.১৩	৮	০.৭০	০.৫১	১২.৭২	০.৫০	৫%	৮.০০	১১.৯০	৯৩.১৬
২৫০১৬	ফিনিক্স ফাইন্যান্স অ্যান্ড ইনভেস্টমেন্টস্	এ	২০১৮১২	০৬/২০/১৯	১৪৮,১০১,৯৩০	১/১০	২৬.০০	১৫.০৪	২৬.০০	১৯.৫০	১০	৪৫,৯৪৮	১০.৬৬	৫	২.৩৩	১.৯১	২০.৬২	২.০০	১৫%	১৩.৬২	৭.৬৯	৩৮০.০৭
২৫০১৭	এফএএস ফাইন্যান্স অ্যান্ড ইনভেস্টমেন্ট	বি	২০১৮১২	০৬/২৭/১৯	১৪৯,০৭৭,৩৬৪	১/১০	৪.০০	-	৬.৯০	৩.৪০	৫৯	৭৫,৩৩৫	৩.০১	১৫	০.৮৫	০.৮১	১৩৪.২১	৫%	৪.৯৬	-	-	৫৯.৬৩
২৫০১৮	ডেন্টা ব্রাক হাউজিং ফিন্যান্স কর্পোরেশন	এ	২০১৯১২	০৬/১৭/২০	১৫৪,১৪২,৫৮১	১/১০	৯৮.৭০	-	১২৮.২০	৮২.১০	৪	১,৪৬২	১.৪৪	৪	৮.০৪	৬.৯৯	৪৩.৩৬	২.০০	১৫%	১৪.১৩	২.০৩	১,৫২১.৩৯

### তালিকাভুক্ত সিকিউরিটিজের পরিসংখ্যান

কোম্পানি আইডি	কোম্পানির নাম	গ্রুপ	বর্ষ শেষ	এজিএম তারিখ	ইস্যুকৃত শেয়ার	মার্কেট লট/অভিহিত মূল্য	মাসশেযে বাজারদর	মাসিক পরিবর্তন	বার্ষিক বাজার দর ২০২০	কট্রাঙ্ক সংখ্যা	মোট শেয়ার লেনদেন	মোট লেনদেনমূল্য (লাখ টাকা)	মোট ট্রেডিং দিবস	শেয়ার প্রতি আয় টাকা		শেয়ার প্রতি বুক ভ্যালু টাকা	শেয়ার প্রতি ডিভিডেন্ড টাকা	বোনাস	মূল্য আয় অনুপাত	ডিভিডেন্ড স্কিম %	বাজার মূলধন কোটি টাকা	
														টাকা	টাকা							
														টাকা	টাকা							
														বেসিক	ডাইলিউটেড							
২৫০১৯	ন্যাশনাল হার্ডজিং	এ	২০১৮-১২	০২/০৫/১৯	১১৭,০৩১,২০০	১/১০	২৭.৬০	৮.৬৬	৩৪.৮০	২১.৭০	৬৬	৩০,৮৬৪	৮.৩২	১১	২.৫৯	২.৩৬	১৫.১৬	১.০০	১০%	১১.৭১	৩.৬২	৩২৩.০১
২৫০২০	বে সিজিং অ্যান্ড ইনভেস্টমেন্ট	এ	২০১৮-১২	০৬/৩০/১৯	১৩৭,৪৫২,১৪০	১/১০	১২.০০	৪.৩৫	১৪.৬০	৯.৯০	৮	৬,০৫১	০.৭১	৩	১.৬০	১.৬০	১৯.৪২	১.০০	-	৭.৫২	৮.৩৩	১৬৪.৯৪
২৫০২১	জিএসপি ফাইন্যান্স কোং বাংলাদেশ	এ	২০১৮-১২	০৫/০৫/১৯	১২৯,২২১,৩৭৭	১/১০	১৩.১০	৭.৩৮	১৬.১০	১১.০০	১৪৫	১৫১,৭৩৮	১৯.২২	১৮	২.৪০	২.৪০	৫৩.৮৭	১.৮০	-	৫.৪৫	১৩.৭৪	১৬৯.২৮
২৫০২২	ফারইস্ট ফাইন্যান্স অ্যান্ড ইনভেস্টমেন্ট	জেন্ড	২০১৮-১২	০৪/০৯/১৯	১৬৪,০৬৩,৩৩০	১/১০	২.৬০	-	৩.৫০	২.৫০	৩	৪,০২২	০.১০	৩	০.৮১	০.৮১	৭.২২	০.৫০	-	৩.২২	১৯.২৩	৪২.৬৬
২২	মোট				৪,৯২৪,৮০৫,৫০৪					১,২০৮	১,৮০৫,৫০৮	২৬৯.২২										১২,৯৮৮.৭৮
<b>টেলিকমিউনিকেশন</b>																						
২৬০০১	গ্রামীণফোন	এ	২০১৮-১২	০৪/২৩/১৯	১,৩৫০,৩০০,০২২	১/১০	২৬০.১০	৯.২৯	৩২৫.০০	২১২.১০	১৪০৯	২১৭,৯৭১	৫৩৬.৬৯	২১	২৬.৪০	২৬.০৪	২৮.৪০	১৫.৫০	-	৯.৯৯	৫.৯৬	৩৫,১২১.৩০
২৬০০২	বাংলাদেশ সারমেরিন ক্যাবল কোম্পানি	এ	২০১৯-০৬	১১/২৬/১৯	১৬৪,৯০৫,৫১০	১/১০	১০২.৯০	১৯.১০	১০৯.০০	৬৭.০০	১৪৯১	৩৯৫,৩৬২	৩৬২.৮৮	২১	৩.৫৫	৩.৫৫	৩৮.৭৪	১.৬০	-	২৮.৯৭	১.৫৫	১,৬৯৬.৮৮
২	মোট				১,৫১৫,২০৫,৫৩২					২,৯০০	৬১৩,৩৩৩	৮৯৯.৫৮										৩৬,৮১৮.১৮
<b>বিবিধ</b>																						
৩২০০১	উসমানিয়া গ্লাস	জেন্ড	২০১৯-০৬	২০.১২.২০১৯	১৭,৪১০,৯০০	১/১০	৪৬.২০	-	৫৪.৫০	৩৯.৭০	১৭	৬১৯	০.২৯	৬	(৬.২১)	(৬.২১)	৯৯.৬৫	১০%	-	-	-	৮০.৪৪
৩২০০২	আরামিট	এ	২০১৯-০৬	২২.১২.২০১৯	৬,০০০,০০০	১/১০	২১৭.৯০	-	২৫৮.০০	১৯৭.০০	১১	৩৫৭	০.৭৮	৩	৩.২৭	৩.২৭	১৪৫.৭৯	৫.০০	-	৬৬.৫৯	২.২৯	১৩০.৭৪
৩২০০৩	বেঞ্জিমকো লিমিটেড	বি	২০১৯-০৬	২১.১২.২০১৯	৮৭৬,৩৮৮,৮৯০	১/১০	১৩.৩০	২.৩১	১৭.৮০	১১.৪০	১৯৩৬	২,৯২৬,২২২	৩৮৫.২১	২১	১.৬৭	১.৭০	৭১.০৭	০.৫০	৫%	৭.৮৩	৩.৭৬	১,১৬৬.৫০
৩২০০৪	বাংলাদেশ শিপিং কর্পোরেশন	এ	২০১৯-০৬	১১/২৪/১৯	১৫২,৫৩৫,০৪০	১/১০	৪৪.৬০	১৫.৮৪	৫২.৮০	৩৩.০০	১৩৫৪	৩৪৪,৪৪৪	১৪৪.০২	১৭	৩.৬২	৩.৬২	৫৬.৯৫	১.০০	-	১২.৩২	২.২৪	৬৮৩.৩১
৩২০০৫	ন্যাশনাল পলিমার	এ	২০১৯-০৬	১০/১৫/১৭	৩৬,৪৯১,৮৩৪	১/১০	৬২.৬০	৮.৮৭	৭৫.৯০	৪৮.৮০	২৩৩	৮৫,৫১৯	৫১.৫৯	১৮	৪.২৫	৩.৪৯	৩১.৯৫	২২%	১৭.৯৬	-	২২৮.৪৪	
৩২০০৬	জি কিউ বপন	এ	২০১৯-০৬	১৪.১২.২০১৯	৮,৯২৮,০৯১	১/১০	১৩০.০০	৯৪.০৩	১৪০.০০	৬৩.০০	৩০৯	৭০,৬৭৮	৭৪.০১	১৬	(১.৭২)	(১.৭২)	১৪৮.২৩	১.০০	-	০.৭৭	-	১১৬.০৭
৩২০০৭	ইমাম বাটন ইন্ডাস্ট্রিজ	জেন্ড	২০১৯-০৬	০১/২৮/২০	৭,৭০০,০০০	১/১০	২২.৫০	-	২৯.২০	১৯.১০	২১	১,৫০২	০.৩৪	২	০.৪৯	০.৪৯	৫.৩২	৪৫.৬২	-	১৭.৩৩	-	১৭.৩৩
৩২০০৯	ব্রিটিশ আমেরিকান টোব্যাকো বাংলাদেশ	এ	২০১৮-১২	০৪/২৮/১৯	১৮০,০০০,০০০	১/১০	৯০৮.৪০	-	১,১৩১.৯০	৮২৫.০০	৫৬০	১,৮৯৪,০৪৭	১৭,১৯২.৬১	১৮	১৬৬.৮৭	৫৫.৬২	১৬৪.০৫	৫০.০০	২০০%	১৬.৩৩	৫.৫০	১৬,৩৫১.২০
৩২০১৭	জেএনআই সিরিজ অ্যান্ড মেডিক্যাল ডিভাইসেস্	এ	২০১৯-০৬	১১/২৩/১৯	২২,১০০,০০০	১/১০	২৮২.৮০	(১.৪৩)	৩৫৫.০০	২৪৬.০০	১১৯	৬,৪৩৩	১৮.৪১	১৮	৬.০৫	০.৩০	১১৬.৫৪	৩.০০	-	৯৩৯.২৫	১.০৬	৬২৪.৯৯
৩২০১৮	দেশবন্ধু পলিমার	বি	২০১৯-০৬	২৪.১২.২০১৯	৬১,৩৬৫,১৫০	১/১০	১০.৫০	১.৯৪	১৩.৩০	৯.২০	১৯৫	২১১,৩৫৩	২২.০৬	১০	০.৪৭	০.৪৭	১০.৭২	০.৫০	-	২২.৪২	৪.৭৬	৬৪.৪৩
৩২০১৯	খান ব্রাদার্স পিপি উইজেন ব্যাগ ইন্ডাস্ট্রিজ	জেন্ড	২০১৯-০৬	২১.১২.২০১৯	৯৮,০৭৯,৮৭৭	১/১০	৬.২০	-	৬.৯০	৪.৯০	৬	১,২৪০	০.০৮	৩	০.২৫	০.২৫	১২.৬৪	০.২০	-	২৫.০১	৩.২৩	৬০.৮১
৩২০২০	ন্যাশনাল ফিড মিলস্	বি	২০১৯-০৬	৩০.১২.২০১৯	৮৫,৫৮৯,৭৭৩	১/১০	৮.৮০	-	১২.২০	৭.৫০	৮৪	১২৫,৮৫৭	১১.০৮	৯	০.১৫	০.১৫	১২.৫৯	১%	৫৯.৯৮	-	৭৫.৩২	
৩২০২১	আমান ফিড	এ	২০১৯-০৬	১৯.১২.২০১৯	১২৭,৭৭৬,০০০	১/১০	২৮.২০	৬.৮২	৩৬.৭০	২৪.২০	৭১	৩৭,৯৯৫	১০.৩০	১৪	৩.৭৫	৩.৭৫	৩২.৫৪	১.২৫	১০%	৭.৫৩	৪.৪৩	৩৬০.৩৩
৩২০২২	ইয়াকব পলিমার	বি	২০১৯-০৬	২১.১২.২০১৯	৭৩,৬৯৮,৮১৭	১/১০	১১.০০	-	১৪.০০	৯.৬০	৭	৩,৪৯৭	০.৩৮	৪	০.১৫	০.১৫	১১.৭৩	৫%	৭৫.৬৪	-	৮১.০৭	
৩২০২৩	SK ট্রাস্ট অ্যান্ড ইন্ডাস্ট্রিজ	এ	২০১৯-০৬	২৯.১২.২০১৯	৮৪,৭০০,০০০	১/১০	৬২.৮০	-	৭৫.০০	৪৩.০০	৮	২৭,২৩২	১৭.১০	৩	২.৫৩	২.৩০	১২.৬১	১.০০	১০%	২৫.৩৫	১.৫৯	৫৩১.৯২
১৫	মোট				১,৮৩৮,৬৯৪,৩৬১					৪,৯৩১	৫,৭৩৯,০০৫	১৭,৯২৮.২৪										২০,৫৬৮.৮৮
<b>কর্পোরেট বন্ড</b>																						
৪০০০১	আইবিবিএল মুদারাবা পারপিচুয়াল বন্ড	এ	২০১৪-১২	-	৩,০০০,০০০	১/১০০০	৯৩০.০০	(০.৫৯)	৯৬০.০০	৯২৩.০০	২২	৭৩	০.৬৮	১০	-	-	-	৯০.২০	-	৯.৭০	-	২৭৯.০০
৪০০০৪	এপিএসএল বন্ড	এ			২০০,০০০	১/৫০০০	৪,৯৮০.০০	(০.৪৫)	৫,০৫০.০০	৪,৫১০.০০	১৬০	৫৬৭	২৮.৩৪	১৮	-	-	-	-	-	-	-	৯৯.৬০
২	মোট				৩,২০০,০০০					১৮২	৬৪০	২৯.০৩	১০									৩৭৮.৬০
৩৩২	সর্বমোট				৭৩,৯২৭,২৬৮,২১১					৫৭,১৯৩	৭০,৩৩২,৬২৭	৩৪,৯৬২										২৫৭,২৭৬.১৭



সিএসই বাজার পরিগ্রহা



## সিএসইর ওভার দ্য কাউন্টারভুক্ত সিকিউরিটিজ

আশরাফ টেক্সটাইল	পারফিউম কেমিক্যাল	লেব্রকো
বিডি ডায়িং	টিবিএল	এক্সেলশিয়র শুজ
চিক টেক্স	বেঙ্গল বিস্কুট	মার্ক বিডি শিল্প
ডায়নামিক টেক্সটাইল	গচিহাটা	প্যারাগন লেদার
ঈগল স্টার	জার্মান বাংলা জে. ভি. ফুড	বিডি মনোস্পুল পেপার
জেম নিটওয়্যার	মেঘনা শিম্প	ম্যাক এন্টারপ্রাইজ
জিএমজি ইন্ডাস্ট্রিজ	মেঘনা ভেজিটেবল অয়েল	ম্যাক পেপার
এম. এইচ. গার্মেন্টস	মোনা ফুড	পদ্মা প্রিন্টার্স
মিতা টেক্সটাইল	রাঙ্গামাটি ফুড প্রোডাক্টস	সোনালি পেপার
সজীব নিটওয়্যার	রাসপিট (ইনক) বিডি	ন্যাশনাল অক্সিজেন
শ্রীপুর টেক্সটাইলস	রূপন অয়েল	রাসপিট ডাটা
তমিজউদ্দিন টেক্সটাইল	গালফ ফুডস	বেঙ্গল ফাইন সিরামিক
এপেক্স ওয়েভিং	ঢাকা ফিশারিজ	খাজা মোজাইক
মুনু ফেব্রিক্স	যশোর সিমেন্ট	আরএইচ বল পেন
আল-আমিন কেমিক্যাল	বিডি জিপার	আলফা টোবাকো
বিসিআইএল	বিডি লাগেজ	জাগো কর্পোরেশন
জে. এইচ. কেমিক্যাল	ওয়ান্ডারল্যান্ড টয়স	

## সিএসইতে লেনদেনকৃত ওটিসিভুক্ত কতিপয় কোম্পানির সর্বশেষ বাজারদর

Scrip Code	Scrip Name	Price	Last Trading Date
JESSORECEM	Jessore Cement Company Ltd.	55.40	7/4/19
LEXCOLTD	Lexco Limited	19.00	7/4/19
SONALIPB	Sonali Paper & Board Mills Ltd.	228.00	31/07/2019
APEXWEAV	APEX WEAVING & FINISHING MILLS	4.90	1/10/19
MONNOFAB	MONNO FABRICS LIMITED	10.80	3/10/19



## সিএসই বাজার পরিক্রমায় ব্যবহৃত পরিভাষাসমূহ

**কোম্পানি :** কোম্পানি বলতে চট্টগ্রাম স্টক এক্সচেঞ্জে তালিকাভুক্ত কোম্পানিসমূহকে বোঝানো হয়।

**মিউচুয়াল ফান্ড :** মিউচুয়াল ফান্ড বলতে চট্টগ্রাম স্টক এক্সচেঞ্জে তালিকাভুক্ত মিউচুয়াল ফান্ডগুলোকে বোঝানো হয়।

**মোট পরিশোধিত মূলধন :** কোন নির্দিষ্ট দিনে তালিকাভুক্ত কোম্পানিসমূহের সর্বমোট ইস্যুকৃত শেয়ার এবং তাদের নিজ নিজ শেয়ারের অভিহিত মূল্যের গুণফলের সমষ্টি।

**মোট বাজার মূলধন :** কোন নির্দিষ্ট দিনে তালিকাভুক্ত কোম্পানিসমূহের সর্বমোট ইস্যুকৃত শেয়ার এবং উক্ত নির্দিষ্ট দিনে ওই কোম্পানিসমূহের শেয়ার প্রতি বাজার মূল্যের গুণফলের সমষ্টি। অর্থাৎ এটি বাজারের অবস্থার সাথে নিয়ত পরিবর্তনশীল।

**ক্যাশ ডিভিডেন্ড ষ্টল্ড :** কোন নির্দিষ্ট দিনে কোম্পানি কর্তৃক সর্বশেষ প্রদত্ত শেয়ার প্রতিনগদ লভ্যাংশ বা ডিভিডেন্ড এবং উক্ত দিনে কোম্পানির শেয়ারের বাজার দরের অনুপাত অর্থাৎ এটি শেয়ারের বাজার মূল্যের পরিবর্তনের সাথে পরিবর্তনশীল।

$$\text{ক্যাশ ডিভিডেন্ড ষ্টল্ড (নির্দিষ্ট তারিখে)} = \frac{\text{শেয়ার প্রতি নগদ লভ্যাংশ}}{\text{শেয়ার প্রতি বাজার দর}} \times 100$$

**পিই অনুপাত :** পিই বলতে বাংলায় বোঝায় মূল্য আয় অনুপাত। পিই ইংরেজি Price Earning Ratio -র সংক্ষিপ্ত রূপ। কোন নির্দিষ্ট দিনে কোন কোম্পানির একক শেয়ারের বাজার মূল্য ও সর্বশেষ শেয়ার প্রতি আয়ের অনুপাত। এই অনুপাতটিও শেয়ারের বাজারমূল্যের পরিবর্তনের সাথে পরিবর্তনশীল। সিএসই বাজার পরিক্রমায় সব রকমের পিই অনুপাত নির্ণয়ের ক্ষেত্রে Loss making কোম্পানিগুলো বিবেচিত হয় না।

$$\text{পিই অনুপাত (নির্দিষ্ট তারিখে)} = \frac{\text{শেয়ার প্রতি নগদ মূল্য}}{\text{শেয়ার প্রতি আয়}}$$

**ইপিএস :** ইপিএস হচ্ছে ইংরেজি শব্দ EPS -এর বাংলায় লিখিত উচ্চারণ। যা ইংরেজিতে আর্নিং পার শেয়ার অর্থাৎ বাংলায় শেয়ার প্রতি আয়। এটি নির্দেশ করে কোন নির্দিষ্ট সময়ের ব্যাপ্তিতে কোম্পানি কর্তৃক শেয়ার প্রতি নীট অর্জিত আয়।

**ডিম্যাটারিয়ালাইজড সিকিউরিটিজ :** ডিম্যাটারিয়ালাইজড সিকিউরিটিজ বলতে নির্দেশ করে ইলেকট্রনিক ফরম্যাটে রূপান্তরিত শেয়ার। এ ক্ষেত্রে লেনদেনের জন্য কোন কাগজে শেয়ার হস্তান্তর করার দরকার হয়না। যা ডিজিটাল পদ্ধতিতে ক্রেতা এবং বিক্রেতার মধ্যে স্থানান্তরিত হয়ে যায়।

**ফিজিক্যাল সিকিউরিটি :** ফিজিক্যাল সিকিউরিটি বলতে বোঝায় কাগজে শেয়ার অর্থাৎ যে সকল কোম্পানির শেয়ার এখনও ইলেকট্রনিক ফরম্যাটে রূপান্তরিত হয়নি। এই ক্ষেত্রে লেনদেন করার ক্ষেত্রে কাগজে শেয়ার হস্তান্তর করতে হয়।

**চট্টগ্রাম স্টক এক্সচেঞ্জে তালিকাভুক্ত সিকিউরিটিজের ক্যাটাগরিসমূহ :**

**‘এ’ ক্যাটাগরি :** যে সকল কোম্পানি প্রতিবছর নিয়মিত বার্ষিক সাধারণ সভা (এজিএম বা এনুয়াল জেনারেল মিটিং) করে এবং ঘোষিত বার্ষিক লভ্যাংশ ১০% বা এর বেশি হয় সেগুলোর হচ্ছে ‘এ’ ক্যাটাগরিভুক্ত কোম্পানি। মিউচুয়াল ফান্ডসমূহ সবসময় ‘এ’ ক্যাটাগরিভুক্ত।

**‘বি’ ক্যাটাগরি :** যে সব কোম্পানি প্রতিবছর নিয়মিত এজিএম করে কিন্তু ঘোষিত বার্ষিক লভ্যাংশের প্রতিমাণ ১০%-এর কম তারা এই ক্যাটাগরিভুক্ত।

**‘জি’ ক্যাটাগরি :** জি ক্যাটাগরি বলতে নির্দেশ করে গ্রিন ফিল্ড কোম্পানিসমূহকে। এই সকল কোম্পানিসমূহ এখনো উৎপাদন কার্যক্রম শুরু করেনি বলে এদেরকে গ্রিন ফিল্ড কোম্পানি নামে অভিহিত করা হয়।

**‘এন’ ক্যাটাগরি :** নতুন তালিকাভুক্ত কোম্পানিসমূহ এই ক্যাটাগরিভুক্ত।

**‘জেড’ ক্যাটাগরি :** যে সকল কোম্পানিসমূহ নিয়মিত এজিএম করে না অথবা লভ্যাংশ প্রদান করে না, তারা এই ক্যাটাগরিভুক্ত।

**এজিএম :** এটি হচ্ছে কোম্পানির Annual General Meeting (বার্ষিক সাধারণ সভা)র সংক্ষিপ্তরূপ।

## শেয়ার বাজার সূচক বা স্টক মার্কেট ইনডেক্স :

সাধারণ সূচক বলতে বোঝায় কোন ভিত্তি সময়ের মান সাপেক্ষে পরবর্তী সময়গুলোর মানের পরিবর্তনকে। শেয়ার বাজার সূচক হচ্ছে একটি সংখ্যা বা পরিমাপের একক, যা কোনো একটি নির্দিষ্ট দিনে ভিত্তি-দিনের তুলনায় একটি বাজারের সিকিউরিটিসমূহের আপেক্ষিক দাম বা মূল্যের স্তর নির্দেশ করে। প্রতিটি সূচকের শুরুতেই একটি ভিত্তি-দিন ও ভিত্তি-সংখ্যা ধরা হয় যা সাধারণ ১০০ বা ১০০০ হতে পারে। সিএসইর সকল সূচকের ভিত্তি-সংখ্যা ১০০০ এবং ভিত্তি-দিন ৩০ ডিসেম্বর ১৯৯৯। শুধুমাত্র সিএসসিএক্স-এর ভিত্তি দিন ১৫ এপ্রিল ২০০১ (যে দিন থেকে সিকিউরিটিসমূহের ক্যাটাগরি প্রকাশিত হয়)। সিএসই-তে সূচকের ল্যাসপিয়ার পদ্ধতি ব্যবহার করা হয়। সিএসইর সূচকসমূহ হলোঃ

**সিএসই-৩০ মূল্যসূচক :** এটি নির্বাচিত ৩০টি কোম্পানি নিয়ে গঠিত একটি সূচক। এতে অন্তর্ভুক্ত কোম্পানিসমূহ বাছাইয়ের জন্য দ্বিস্তরবিশিষ্ট পদ্ধতি অনুসরণ করা হয়। প্রথম স্তর পদ্ধতিতে, প্রাথমিক নির্বাচনের জন্য কিছু মৌলিক নীতি বা মান অনুসরণ করা হয়। দ্বিতীয় স্তর পদ্ধতিতে প্রথমস্তর থেকে উত্তীর্ণ কোম্পানিগুলোকে সুনির্দিষ্ট কতগুলো বিষয়ের ভিত্তিতে ভর বন্টনের মাধ্যমে ৩০টি কোম্পানিকে বাছাইয়ের কাজ সম্পন্ন করা হয়।

**সিএসসিএক্স (সিএসই সিলেকাটিভ ক্যাটাগরিজ ইনডেক্স) :** এই সূচকে 'জেড' ক্যাটাগরিভুক্ত কোম্পানি ব্যতীত সকল ক্যাটাগরিভুক্ত কোম্পানিসমূহ অন্তর্ভুক্ত থাকে।

**সিএএসপিআই (সিএসই সার্বিক শেয়ার মূল্যসূচক) :** এই সূচকে সিএসইতে তালিকাভুক্ত সকল ক্যাটাগরিভুক্ত কোম্পানিসমূহ অন্তর্ভুক্ত থাকে। এখানে উল্লেখ্য, যে সকল কোম্পানিতে ধারাবাহিকভাবে দীর্ঘ সময় লেনদেন হয় না এবং যেগুলোর লেনদেন অনির্দিষ্টকালের জন্য স্থগিত থাকে, সেগুলোকে সূচকের বাইরে রাখা হয়। সিএসইর সকল নতুন তালিকাভুক্ত কোম্পানিকে প্রথম পাঁচ লেনদেন দিবসের পরে সূচকের অন্তর্ভুক্ত করা হয়।

**সেক্টোরাল ইনডেক্স বা খাতভিত্তিক সূচক :** সিএসইতে তালিকাভুক্ত কোম্পানিসমূহকে ব্যবসার ধরনের ভিত্তিতে ভিন্ন ভিন্ন খাতে অন্তর্ভুক্ত করা হয়। এইসব ভিন্ন ভিন্ন খাতের জন্য ভিন্ন ভিন্ন সূচক প্রকাশ করা হয়ে থাকে যা সেক্টোরাল ইনডেক্স বা খাতভিত্তিক সূচক নামে পরিচিত। সিএসই-তে ১৯টি খাতের সূচক প্রকাশ করা হয়ে থাকে।

**এনএভি :** এনএভি হচ্ছে ইংরেজি নেট অ্যাসেট ভেল্যুর সংক্ষিপ্ত রূপ। একটি নির্দিষ্ট দিনে কোন কোম্পানির যাবতীয় সম্পদ হতে দায় বাদ দেওয়ার পর অবশিষ্ট অংশকে ইস্যুকৃত শেয়ার সংখ্যা দ্বারা ভাগ করার ফলে একক শেয়ার প্রতি সম্পদ বা নেট অ্যাসেট ভেল্যু পাওয়া যায়।

$$\text{শেয়ার প্রতি এনএভি} = \frac{\text{মোট সম্পদ} - \text{মোট দায়}}{\text{মোট ইস্যুকৃত শেয়ার সংখ্যা}}$$

(একটি নির্দিষ্ট তারিখে)

সিএসই বাজার পরিক্রমায় কোন কোম্পানির এনএভি'র হিসাব উক্ত কোম্পানির সর্বশেষ নিরীক্ষিত হিসাবের ভিত্তিতে প্রদান করা হয়।

**আইপিও :** আইপিও হচ্ছে ইংরেজি শব্দ IPO এর বাংলায় লিখিত উচ্চারণ। যা ইনিশিয়াল পাবলিক অফারিং-এর সংক্ষিপ্তরূপ। সাধারণভাবে আইপিও বলতে সেই পর্যায়কে বোঝায় যখন কোম্পানি প্রথমবারের মত বাজারে শেয়ার ইস্যু করে, অর্থাৎ কোম্পানির মালিকানা সত্ত্ব বিনিয়োগকারীদের মধ্যে প্রথমবার দরখাস্তের ভিত্তিতে বিক্রি করা হয়।

**প্রাইমারি মার্কেট :** যে মার্কেটে কোম্পানি প্রথমবারের মতো শেয়ার ইস্যু করে থাকে তাকে প্রাইমারি মার্কেট বলা হয়। অর্থাৎ যে মার্কেটে আইপিও ইস্যু করা হয় তাই প্রাইমারি মার্কেট।

**সেকেন্ডারি মার্কেট :** যে মার্কেটে বিনিয়োগকারীদের মধ্যে কোম্পানি কর্তৃক ইস্যুকৃত শেয়ারসমূহ লেনদেন করা হয় তাকে সেকেন্ডারি মার্কেট বলা হয়। এই মার্কেটে বিনিয়োগকারীরা নিজেদের মধ্যে শেয়ার ক্রয়-বিক্রয় করে থাকে।

**অভিহিত মূল্য :** শেয়ার প্রতি ন্যূনতম মূল্য, যা কোম্পানির ব্যালেন্সশীটে লিপিবদ্ধ হয়ে হয়ে থাকে। যেমন-প্রতি শেয়ার ১০টাকা, ১০০টাকা ইত্যাদি।

**প্রিমিয়াম :** শেয়ার অভিহিত মূল্যের অতিরিক্ত যে মূল্য কোম্পানি গ্রহণ করে থাকে তাই প্রিমিয়াম হিসেবে বিবেচিত হয়। সাধারণ কোম্পানির সুনাম, দক্ষতা, পরিসম্পদ ইত্যাদির জন্য এই অতিরিক্ত অর্থ প্রদান করা হয়।

**মার্কেট লট :** এটি হচ্ছে কোন কোম্পানি কর্তৃক নির্দিষ্টকৃত ন্যূনতম শেয়ার সংখ্যা যা থেকে কম পরিমাণ শেয়ার সাধারণত ক্রয় বা বিক্রয় করা যায় না। অর্থাৎ এ ক্ষেত্রে সেকেন্ডারি মার্কেট থেকে উক্ত কোম্পানির শেয়ার ক্রয় বা বিক্রয় করতে হলে শেয়ার সংখ্যা হতে হবে ন্যূনতম মার্কেট লট-এর সমান বা এর গুণিতক। যেমন-১০টি, ৫০টি, ১০০টি ইত্যাদি।

**টিক প্রাইস :** এটি হচ্ছে সিকিউরিটিজ ক্রয়-বিক্রয়ের ক্ষেত্রে ন্যূনতম ভগ্নাংশিক পরিমাণ অর্থাৎ অর্ডার দেয়ার ক্ষেত্রে বিভিন্ন অর্ডারের মধ্যে পার্থক্য এই টিক প্রাইস-এর সমান বা এর গুণিতক হবে, যেমন-২৫ পয়সা টিক প্রাইস। এই ক্ষেত্রে অর্ডার সমূহের পার্থক্য ২৫ পয়সা গুণিতক হবে। অন্য কোন সংখ্যা যেমন-২১ পয়সা, ২২ পয়সা ইত্যাদি হবে। না।

## গ্রাহক আবেদন পত্র

### সিএসই বাজার পরিক্রমা (মাসিক)

আমি চট্টগ্রাম স্টক এক্সচেঞ্জের মাসিক বাজার পরিক্রমার  
নিম্নে উল্লেখিত মেয়াদের জন্য গ্রাহক হতে ইচ্ছুক :

- এক বছরে (১২সংখ্যা) জুন এবং ডিসেম্বরে  
অর্ধ বার্ষিকী ও বর্ষশেষ সংখ্যা সহ (ডাক খরচ ১০০ টাকা)  
মোট টাকা (৬০০+১০০) = ৭০০ টাকা
- ৬ মাস (৬ সংখ্যা) অর্ধ বার্ষিকী অথবা  
বর্ষশেষ সংখ্যা (ডাক খরচ ৬০ টাকা সহ) ৩৬০ টাকা
- প্রবাসী বার্ষিক গ্রাহক ফি ৩০ মার্কিন ডলার  
(ডাক খরচ সহ)

### সিএসই পোর্টফোলিও (ত্রৈমাসিক)

আমি চট্টগ্রাম স্টক এক্সচেঞ্জের পোর্টফোলিও (ত্রৈমাসিক) এর  
নিম্নে উল্লেখিত মেয়াদের জন্য গ্রাহক হতে ইচ্ছুক :

- এক বছরে (৪সংখ্যা) (ডাক খরচ ৮০ টাকা)  
মোট টাকা (৪০০+৮০) = ৪৮০ টাকা
- ৬ মাস (২ সংখ্যা) (ডাক খরচ ৪০ টাকা সহ)  
মোট টাকা (২০০+৪০) = ২৪০ টাকা
- প্রবাসী বার্ষিক গ্রাহক ফি ১৫ মার্কিন ডলার  
(ডাক খরচ সহ)

জনাব/ জনাবা \_\_\_\_\_

ঠিকানা: \_\_\_\_\_

থানা: \_\_\_\_\_

জেলা: \_\_\_\_\_

দেশ: \_\_\_\_\_

পোস্ট কোড: \_\_\_\_\_

ফোন: \_\_\_\_\_

মোবাইল: \_\_\_\_\_

ই-মেইল: \_\_\_\_\_

ব্যাংক: \_\_\_\_\_

শাখা: \_\_\_\_\_

তারিখ: \_\_\_\_\_

মূল্য বাজার পরিক্রমা ৬০০/- (এক বছর), ৩০০/- (ছয় মাস); পোর্টফোলিও ৪০০/- (এক বছর), ২০০/- (৬ মাস)

স্বাক্ষর: \_\_\_\_\_

তারিখ: \_\_\_\_\_

গ্রাহক হবার জন্য চট্টগ্রাম স্টক এক্সচেঞ্জের অনুকূলে নিম্ন প্রদত্ত ঠিকানায় প্রয়োজনীয় খরচ এবং ঠিকানা প্রদানের জন্য আপনাকে অনুরোধ  
করা যাচ্ছে (চট্টগ্রামের জন্য নগদ এবং চট্টগ্রামের বাইরের জন্য ব্যাংক ড্রাফট/পে অর্ডার):

মাসুদা বেগম

ডেপুটি ম্যানেজার

পাবলিকেশন ডিপার্টমেন্ট

চট্টগ্রাম স্টক এক্সচেঞ্জ লি:

ইউনুস ট্রেড সেন্টার লিমিটেড (লেভেল-১৫), ৫২-৫৩, দিলকুশা বা/এ, ঢাকা-১০০০, বাংলাদেশ।

গ্রাহক আবেদন পত্র

রশিদ নং:

সিএসই'র মাসিক বাজার পরিক্রমা, ত্রৈমাসিক পোর্টফোলিও এবং অন্যান্য তথ্য ও অনুসন্ধানের জন্য যোগাযোগ করুন :

ফোন : ৮৮-০৩১-৭২৬৯৭২, ৭১৪৬৩২/৩, ৭২০৮৭১/৩ এক্সটেনশন-১২৮, ফ্যাক্স : ৮৮-০৩১-৭১৪১০১