

ISSN 2227-9776

মি এম হু

বাজার পরিক্রমা

ফেব্রুয়ারি ২০১৮



চট্টগ্রাম স্টক এক্সচেঞ্জ লিঃ

বোর্ড অব ডাইরেক্টরস্

ড. এ. কে. আবদুল মোমেন	চেয়ারম্যান
মেজর জেনারেল মোহাম্মদ শামীম চৌধুরী, এনডরিলউসি, পিএসসি (অবঃ)	ডাইরেক্টর
প্রফেসর মমতাজ উদ্দিন আহমেদ এফসিএমএ	ডাইরেক্টর
ড. মোহাম্মদ আইয়ুব ইসলাম	ডাইরেক্টর
ডাঃ মইনুল ইসলাম মাহমুদ	ডাইরেক্টর
প্রফেসর এস. এম. সালামত উল্লাহ ভূঁইয়া	ডাইরেক্টর
প্রদীপ পাল এফসিএমএ, এফসিএ	ডাইরেক্টর
মীর্জা সালামান ইম্পাহানী	ডাইরেক্টর
শাহজাদা মাহমুদ চৌধুরী	ডাইরেক্টর
মোঃ ছায়েদুর রহমান	ডাইরেক্টর
মেজর (অবঃ) মোঃ এমদাদুল ইসলাম	ডাইরেক্টর
এম সাইফুর রহমান মজুমদার এফসিএ, এফসিএমএ	ব্যবস্থাপনা পরিচালক পদাধিকার বলে ডাইরেক্টর

প্রাক্তন প্রেসিডেন্ট/চেয়ারম্যানবৃন্দ

আমির খসরু মাহমুদ চৌধুরী	০১.০৪.১৯৯৫ থেকে ২৪.১২.২০০১
মীর্জা সালামান ইম্পাহানী	২৫.১২.২০০১ থেকে ১৮.১১.২০০৩
হাবিবুল্লাহ খান	১৯.১১.২০০৩ থেকে ১৪.১২.২০০৫
এমকেএম মহিউদ্দিন	১৫.১২.২০০৫ থেকে ১৫.১১.২০০৭
নাসিরউদ্দিন আহমেদ চৌধুরী	১৬.১১.২০০৭ থেকে ০৮.১১.২০০৯
ফখর উদ্দিন আলী আহমেদ	০৮.১১.২০০৯ থেকে ০১.১২.২০১১
আল-মারুফ খান এফ.সি.এ.	০২.১২.২০১১ থেকে ১৫.০২.২০১৪
ড. মোহাম্মদ আবদুল মজিদ	১৩.০২.২০১৪ থেকে ১২.০২.২০১৭

এডিটোরিয়াল প্যানেল

খালেদ হামিদী ম্যানেজার, হেড অফ পাবলিকেশন
মির্জা সুলতানা রাজিয়া অ্যাসিস্ট্যান্ট ম্যানেজার

চট্টগ্রাম স্টক এক্সচেঞ্জ লিঃ

কর্পোরেট অফিস :
১০৮০ শেখ মুজিব রোড, আশ্রাবাদ, চট্টগ্রাম, বাংলাদেশ।
ফোন : ৮৮ ০৩১-৭১৪৬৩২-৩, ৭২০৮৭১-৩, ৭২৬৮০১-৫
ফ্যাক্স : ৮৮ ০৩১-৭১৪১০১
e-mail : cse@cse.com.bd; info@cse.com.bd
website : www.cse.com.bd
www.bangladeshstockmarket.com

ঢাকা অফিস :
ইউনুস ট্রেড সেন্টার লিমিটেড (লেভেল-১৫)
৫২-৫৩, দিলকুশা বা/এ, ঢাকা-১০০০
ফোন : ৮৮ ০২-৯৫১৩৯১১-২০, ফ্যাক্স : ৮৮ ০২-৯৫১৩৯০৬

সিলেট অফিস :
আনন্দ টাওয়ার (৪র্থ তলা), উত্তর ধোপাদিঘীর পাড়, জেল রোড, সিলেট-৩১০০
ফোন : ৮৮ ০৮২১ ৭২১২১৩, ৭২১২১৫, ফ্যাক্স : ৮৮ ০৮২১ ৭২১২১৪

সিএসই বাজার পরিক্রমায় পরিসংখ্যান হিসেবে উপাত্তগুলো উপস্থাপনের ক্ষেত্রে যথাসাধ্য সাবধানতা অবলম্বন করা হয়েছে, যাতে উপাত্তগুলো নির্ভুলভাবে পরিবেশিত হয়। প্রকাশিত এসব তথ্য ও উপাত্তের ভিত্তিতে কেউ বিনিয়োগের সিদ্ধান্ত নিয়ে ক্ষতিগ্রস্ত হলে কর্তৃপক্ষ দায়ী থাকবে না।

সম্পাদকীয়

চট্টগ্রাম স্টক এক্সচেঞ্জ ১ থেকে ৩ ফেব্রুয়ারি '১৮ তিন দিনব্যাপী 'পুঁজিবাজার ও বিনিয়োগ মেলা'র আয়োজন করে। অসংখ্য দর্শনার্থী ও শেয়ারে বিনিয়োগে আগ্রহী মানুষের পদচারণায় তিন দিনই মুখরিত থাকে এই মেলা। কয়েকটি উদ্দেশ্যে পুঁজিবাজারের এই মেলার আয়োজন করা হয়। এর মধ্যে অন্যতম উদ্দেশ্যগুলো হলো চট্টগ্রাম ভিত্তিক বিনিয়োগকারী বাড়ানো, তথ্য-প্রযুক্তির ব্যবহার বৃদ্ধি এবং চট্টগ্রামের উদ্যোক্তা, ব্যবসায়ীদের পুঁজিবাজারের সঙ্গে আরও বেশি সম্পৃক্ত করা আর একই সঙ্গে চট্টগ্রামের ব্র্যান্ডিংয়ের মাধ্যমে জাতীয় অর্থনীতিতে অবদান অধিকতর বাড়ানোর উপায় সন্ধান।

প্রবাসী কল্যাণ ও বৈদেশিক কর্মসংস্থান মন্ত্রী নূরুল ইসলাম বিএসসি সিএসইর 'পুঁজিবাজার ও বিনিয়োগ মেলা ২০১৮' উদ্বোধন করেন এবং প্রধান অতিথির ভাষণে বলেন, বর্তমান সরকার ব্যবসা ও শিল্পবান্ধব। ব্যবসার উন্নয়নের জন্য সব ধরনের সহযোগিতা করতে প্রস্তুত সরকার। ইকুইটি নির্ভর বাজার থেকে বহুমুখী পণ্যের দিকে যাচ্ছে পুঁজিবাজার। নতুন পণ্য বাজারে আসলে আমাদের পুঁজিবাজার আরও গতিশীল হবে বলে জানান তিনি। পুঁজিবাজারের বহুমুখীকরণ এখন সময়ের দাবি। বহুমুখী করার উদ্দেশ্যে পুঁজিবাজার নিয়ন্ত্রক সংস্থা অনেক কার্যক্রম হাতে নিয়েছে। নতুন পণ্য বাজারে যুক্ত হলে পুঁজিবাজার আরও গতিশীল হবে। দেশের অন্যান্য খাতের মতো পুঁজিবাজারেও ডিজিটলাইজেশনের ছোঁয়া লেগেছে। এই ছোঁয়া পুঁজিবাজারে নতুন মাত্রা যোগ করেছে বলেও মনে করেন তিনি।

আমাদের মার্কেট শেয়ার এখনো কম হলেও সিএসই ২০১৭ সালে ভালো ভূমিকা রাখে। এর বার্ষিক মোট লেনদেন মূল্য ২০১৬ সালে ছিলো ৭,৭৩৭.৫০ কোটি টাকা যা ৮৬% বৃদ্ধি পেয়ে ২০১৭-এ ১৪,৮১০ কোটি টাকায় উন্নীত হয়। জানুয়ারি ২০১৬ থেকে জুন ২০১৭ পর্যন্ত সিএসই ৫৫.১৫ কোটি টাকা নীট মুনাফা অর্জন করে। আনন্দের বিষয় যে, গেলো বছর সিএসইর বার্ষিক টার্নওভার ৭২.০৮ ভাগ এবং শেয়ার ৬৩.২ ভাগ বাড়ে যা টাকা স্টক এক্সচেঞ্জ-এর প্রবৃদ্ধি থেকে বেশী। টাকা স্টক এক্সচেঞ্জে গেল বছরে বার্ষিক টার্নওভার বাড়ে ৫৪ ভাগ এবং শেয়ার বাড়ে ৫৫.৪ ভাগ।

আলোচ্য মেলার আরেকটি উল্লেখযোগ্য দিক হলো, দ্বিতীয় দিন বাংলাদেশের প্রথম পুঁজিবাজার লেনদেন শিয়ার ভার্সুয়াল সিমুলেটর "স্টক পাঠশালা" উদ্বোধন করা হয়। বিনিয়োগকারীদের রিয়েল টাইম ট্রেডিং অভিজ্ঞতা দিতে সিএসই এবং লংকাবাংলা সিকিউরিটিস লিঃ যৌথভাবে এই সিমুলেটর চালু করে। এই ভার্সুয়াল গেম বিনিয়োগকারীদের রিয়েল টাইম ট্রেডিং অভিজ্ঞতা প্রদান করবে যাতে তারা নিশ্চিন্তে ঝুঁকিমুক্ত হয়ে বাজারে বিনিয়োগ করতে পারে। বিশ্বের অন্যান্য দেশেও এই ধরনের গেমিং-এর মাধ্যমে ট্রেডিং শিা দেওয়া হয়। গেমিং-এ পারফরমারদের জন্য পুরস্কারেরও ব্যবস্থা করা হয়। "স্টক পাঠশালা" ভার্সুয়াল সিমুলেটরের প্রধান উদ্দেশ্য বাজারের নতুন ও সম্ভাব্য বিনিয়োগকারীদের মার্কেট বিষয়ক খুঁটিনাটিগুলো অবহিত করা। এই ধরনের আরোও নতুন নতুন প্রোগ্রাম মার্কেটকে সমৃদ্ধ করবে এবং ভবিষ্যতে এমন সফটওয়্যার আসবে যাতে আগের রাতে অর্ডার দিলে সকালে অটো এক্সিকিউট হয়ে যাবে। রোবোটিক্স-এর সাহায্যে ট্রেডিংও চালু হবে এক সময়।

বাংলাদেশ ক্যাপিটাল মার্কেটে ক্যারিয়ার গঠনের জনেণ্ড্য সময়ের উপযোগী দিকনির্দেশনা বিদ্যমান। যে কোনো বিষয়ে শিতক্ষার্জন শেষ করে এখানে কাজ করার সুযোগ রয়েছে। আছে ক্যারিয়ারের ক্রম উন্নতির সম্ভাবনা এবং ডায়নামিক পরিবেশে কাজের মাধ্যমে বিশ্ব পরিম-লে জায়গা করে নেয়ার সুযোগ। চার ধরনের প্রফেশনের কথা আসে: রিসার্চ, ট্রেডিং, ইনভেস্টমেন্ট ব্যাংকিং ও অ্যাসেট ম্যানেজমেন্ট এই প্রফেশনগুলোয় যুক্ত হতে গেলে কি কি কোয়ালিফিকেশন প্রয়োজন সে সম্পর্কেও মেলার শেষ দিন সকালের সেমিনারে ধারণা দিতে পারায় আশাবাদী হওয়ার সুযোগ ঘটে সিএসইর।



সিএসই মাইল ফলক

- ১২ ফেব্রুয়ারি ১৯৯৫ : বাংলাদেশ সরকারের অনুমোদন লাভ
- ১ এপ্রিল ১৯৯৫ : লিমিটেড কোম্পানি হিসেবে নিবন্ধন
- ১০ অক্টোবর ১৯৯৫ : ফ্লোর ট্রেডিংয়ের সূচনা
- ১ জানুয়ারি ১৯৯৬ : ওয়ার্ল্ড ফেডারেশন অফ এক্সচেঞ্জস্ (প্রাক্তন এফআইবিডি)-এর করেসপন্ডিং সদস্য পদ লাভ
- ২ জুন ১৯৯৮ : স্বয়ংক্রিয় লেনদেন পদ্ধতির সূচনা
- ১৬ জানুয়ারি ২০০০ : সাউথ এশিয়ান ফেডারেশন অফ এক্সচেঞ্জস্ (সেফ) গঠন
- ২৬ জানুয়ারি ২০০৪ : সেন্ট্রাল ডিপোজিটরি বাংলাদেশ লিঃ (সিডিবিএল) গঠন
- ৩০ মে ২০০৪ : ইন্টারনেট ট্রেডিং সার্ভিস (আইটিএস) চালুকরণ
- ৪ জুলাই ২০০৪ : ওভার-দ্য-কাউন্টার মার্কেট-এর সূচনা
- ১৪ জুলাই ২০০৪ : আনুষ্ঠানিক প্রস্তাব উত্থাপনের মাধ্যমে সিএসইর সিকিউরিটিজ ইনস্টিটিউট প্রতিষ্ঠার ধারণা প্রকাশ
- ১৪ ডিসেম্বর ২০০৫ : বাংলাদেশে প্রথমবারের মতো পুঁজিবাজার মেলা অনুষ্ঠান
- ১০ মার্চ ২০০৭ : দেশে প্রথমবারের মতো পুঁজিবাজার প্রশিক্ষণ কর্মসূচি (কমপ্রিহেনসিভ ট্রেনিং প্রোগ্রাম)-র সূচনা
- ১২ জুন ২০০৭ : সিকিউরিটিজ অ্যান্ড এক্সচেঞ্জ কমিশনের কাছে ফিন্যান্সিয়াল ডেরিভেটিভস্ বিষয়ক রেগুলেটরি ফ্রেমওয়ার্ক-এর খসড়া পেশ
- ১৮ অক্টোবর ২০০৮ : সিএসইর ওআইসি মেম্বার স্টেটস্ স্টক এক্সচেঞ্জ ফেরামের সদস্য পদ লাভ
- ২২ ফেব্রুয়ারি ২০১০ : বুক বিল্ডিং মেথড চালুকরণ, ওশেন কন্টেনার্স লিঃ-এর আইপিও প্রাইস ডিসকভারির জন্য
- ২৮ নভেম্বর ২০১০ : নেস্টিট জেনারেশন ট্রেডিং সিস্টেম (এনজিটিএস) -এর জন্য সিএসইর মিলেনিয়াম আইটি সফটওয়্যার লিঃ ও পোলারিস সফটওয়্যার ল্যাব লিঃ-এর সাথে চুক্তি স্বাক্ষর
- ১৩ জানুয়ারি ২০১১: বিধিমালায় অধীনে শর্ট সেইলের লেনদেন সম্পাদন
- ২৬ সেপ্টেম্বর ২০১১ : বাংলাদেশ ইলেকট্রনিক ফান্ড ট্রান্সফার নেটওয়ার্কের মাধ্যমে, বাংলাদেশের ইতিহাসে প্রথমবারের মতো, অরিজিনেটর হিসেবে, সিএসইর ইলেকট্রনিক ফান্ড ট্রান্সফার চালুকরণ
- ২০ অক্টোবর ২০১১ : নেস্টিট জেনারেশন ট্রেডিং সিস্টেম (এনজিটিএস) এবং নতুন ওয়েবসাইট চালুকরণ
- ২২ জুলাই ২০১২ : সিএসইর ডিজাসটার রিকভারি সিস্টেম (ডিআরএস) চালুকরণ
- ২৮ অক্টোবর ২০১৩ : সিএসই ওয়ার্ল্ড ফেডারেশন অফ এক্সচেঞ্জস্ (ডব্লিউএফই)-এর করেসপন্ডেন্ট মেম্বার থেকে এফিলিয়েট মেম্বারে উন্নীত হয়।
- ৩ নভেম্বর ২০১৩ : সিএসইতে লেনদেন নিষ্পত্তির সময়সীমা টি+৩ থেকে টি+২ করা হয়।
- ২১ নভেম্বর ২০১৩ : ডিমিউচুয়ালাইজড এক্সচেঞ্জ হিসেবে সিএসইর আত্মপ্রকাশ।
- ১৫ ফেব্রুয়ারি ২০১৪ : ডিমিউচুয়ালাইজড স্টক এক্সচেঞ্জ হিসেবে সিএসইর ১ম বোর্ড মিটিং অনুষ্ঠিত।
- ১২ অক্টোবর ২০১৪ : সিএসইর সিএসই শরিয়াহ্ ইনডেক্স ও সিএসই-৫০ বেসমার্ক ইনডেক্স চালুকরণ।
- ২২-২৩ অক্টোবর ২০১৪ : বাংলাদেশে প্রথমবারের মতো সিএসই ইন্টারনেট ট্রেড ফেয়ার অনুষ্ঠিত।
- ৩১ জানুয়ারি ২০১৭ : সিএসইর, জাতিসংঘের সাস্টেইনেবল স্টক এক্সচেঞ্জস্ ইনিশিয়েটিভ-এর পার্টনার এক্সচেঞ্জ হয়ে ওঠা।

কমপ্লেইন সেল:

বিনিয়োগকারীদের স্বার্থ রক্ষার্থে, সিকিউরিটিজ অ্যান্ড এক্সচেঞ্জ কমিশনের নির্দেশক্রমে চট্টগ্রাম স্টক এক্সচেঞ্জের চট্টগ্রাম, ঢাকা ও সিলেট অফিসে কমপ্লেইন সেল খোলা হয়েছে। এই অভিযোগ কেন্দ্রের মাধ্যমে বিনিয়োগকারীগণ এখন থেকে ইস্যুয়ার বা তালিকাভুক্ত কোম্পানীর বিরুদ্ধে কোনে অভিযোগ থাকলে তা সরাসরি জানাতে পারবেন। কমপ্লেইন সেল-এর সাথে সাথে সিএসইর ইনভেস্টরস্ ইনফরমেশন সেল (আইআইসি)- ও সক্রিয় রয়েছে। বিস্তারিত জানার জন্যে যোগাযোগ করুন:

কর্পোরেট অফিস :

১০৮০ শেখ মুজিব রোড, আত্রাবাদ, চট্টগ্রাম, বাংলাদেশ।
ফোন : ৮৮ ০৩১-৭১৪৬৩২-৩, ৭২০৮৭১-৩, ৭২৬৮০১-৫
ফ্যাক্স : ৮৮ ০৩১-৭১৪১০১
e-mail : cse@cse.com.bd; info@cse.com.bd
website : www.cse.com.bd; www.bangladeshstockmarket.com

ঢাকা অফিস :

ইউনিস ট্রেড সেন্টার লিমিটেড (লেভেল-১৫)
৫২-৫৩, দিলকুশা বা/এ, ঢাকা-১০০০
ফোন : ৮৮ ০২-৯৫১৩৯১১-২০, ফ্যাক্স : ৮৮ ০২-৯৫১৩৯০৬

সিলেট অফিস :

সিলেট অফিস :
আনন্দ টাওয়ার (৪র্থ তলা), উত্তর ধোপাদিঘীর পাড়,
জেল রোড, সিলেট-৩১০০
ফোন : ৮৮ ০৮২১ ৭২১২১৩, ৭২১২১৫, ফ্যাক্স : ৮৮ ০৮২১ ৭২১২১৪

সূচিপত্র

জাতীয় অর্থনৈতিক নির্দেশক	০৫
আন্তর্জাতিক স্টক মার্কেট রিভিউ ও কমোডিটি এক্সচেঞ্জ	০৬
শেয়ারবাজার পর্যালোচনা - নৈর্ব্যক্তিক দিকসমূহ ড. মোহাম্মদ সাঈদ জাহ্ন	৭
অর্থনৈতিক সংবাদ	১০
কর্পোরেট সংবাদ	১১
বিএসইসি প্রেস বিজ্ঞপ্তি	১৪
এক্সচেঞ্জ সংবাদ	২৫

সিএসই বাজার পরিসংখ্যান

এক নজরে বার্ষিক বাজার পরিসংখ্যান ও সিএসই বিলবোর্ড : জানুয়ারি ২০১৮	৩৩
সিএসই বাজার, মূল্যসূচক, বাজার মূলধন ও পরিশোধিত মূলধনের বার্ষিক গতিপ্রকৃতি : জানুয়ারি ২০১৮	৩৪
সিএসই খাত ভিত্তিক বাজার নির্দেশক ও সিএসই বাজার গতিপ্রকৃতি : জানুয়ারি ২০১৮	৩৫
রাইটস শেয়ার ও খাতভিত্তিক পরিসংখ্যান ৩১/০১/২০১৮	৩৬
সেক্টোরাল ইনডেক্স : জানুয়ারি ২০১৮ ও দৈনিক সিএসই সূচক, বাজার মূলধন ও লেনদেন : জানুয়ারি ২০১৮	৩৭
সিএসই সূচক, বাজার মূলধন ও বাজার মূলধনের মাসিক গতিপ্রকৃতি : জানুয়ারি ২০১৮	৩৮
সিএসই-৩০ মূল্যসূচকভুক্ত কোম্পানিসমূহের পরিসংখ্যান : জানুয়ারি ২০১৮	৩৯
সিএসই-৫০ বেঞ্চমার্ক মূল্যসূচকভুক্ত কোম্পানিসমূহের পরিসংখ্যান : জানুয়ারি ২০১৮	৪০
সিএসই শরিয়াহ মূল্যসূচকভুক্ত কোম্পানিসমূহের পরিসংখ্যান : জানুয়ারি ২০১৮	৪১
লেনদেনে শীর্ষ খাত : জানুয়ারি ২০১৮ ও দৈনিক গড় লেনদেন শীর্ষ ২০ সিকিউরিটিজ : জানুয়ারি ২০১৮	৪৫
সপ্তাহ ভিত্তিক বাজার প্রবণতা : জানুয়ারি ২০১৮	৪৬
কোম্পানি কুক ক্রেজার, বাজারে আইপিও: জানুয়ারি ২০১৮, নতুন তালিকাভুক্তি : জানুয়ারি ২০১৮	৪৭
বিনিয়োগ খাত, মূল্য-এনএভি অনুপাত : জানুয়ারি ২০১৮	৪৮
বিনিয়োগ খাতের গতিপ্রকৃতি : জানুয়ারি ২০১৮	৪৯
দৈনিক মূল্যবৃদ্ধিপ্রাপ্ত ও মূল্যহ্রাসপ্রাপ্ত কোম্পানি : জানুয়ারি ২০১৮	৫০
দৈনিক লেনদেনের বিবরণী ও গতিপ্রকৃতি : জানুয়ারি ২০১৮	৫১
দর বৃদ্ধিতে শীর্ষ সিকিউরিটিজ ও গতিপ্রকৃতি : জানুয়ারি ২০১৮	৫২
দর হ্রাসে শীর্ষ সিকিউরিটিজ ও গতিপ্রকৃতি : জানুয়ারি ২০১৮	৫৩
সর্বনিম্ন পিই অনুপাত, সর্বোচ্চ শেয়ার প্রতি আয়, সর্বোচ্চ শেয়ার প্রতি নেট অ্যাসেট ভ্যালু ও সর্বোচ্চ ডিভিডেন্ড ষ্টক : জানুয়ারি ২০১৮	৫৪
বাজার মূলধনে শীর্ষ সিকিউরিটিজ ও গতিপ্রকৃতি : জানুয়ারি ২০১৮	৫৫
লেনদেনে শীর্ষ সিকিউরিটিজ ও গতিপ্রকৃতি : জানুয়ারি ২০১৮	৫৬
শীর্ষ ২০ সক্রিয় সদস্য : জানুয়ারি ২০১৮, ক্যাটাগরিভিত্তিক পরিশোধিত মূলধন, বাজার মূলধন : জানুয়ারি ২০১৮	৫৭
ফিরে দেখা : জানুয়ারি ২০১৮	৫৮
তালিকাভুক্ত সিকিউরিটিজের শেয়ার হোল্ডিং কম্পোজিশন	৫৯
তালিকাভুক্ত সিকিউরিটিজের অর্ধ-বার্ষিক ও ত্রৈমাসিক হিসাব	৬৩
তালিকাভুক্ত সিকিউরিটিজের বাজার মূল্য : জানুয়ারি ২০১৮	৭১
তালিকাভুক্ত সিকিউরিটিজের পরিসংখ্যান	৭৯
সিএসইর ওভার দ্য কাউন্টারভুক্ত সিকিউরিটিসমূহ	৮৭

Economic Outlook

Policy Support Wing, Governor Secretariat
08 February 2018

	07 February, 2017	30 June, 2017	31 January, 2018	07 February, 2018					
1. Foreign Exchange Reserve (In million US\$)	31882.31	33492.95	32693.68	32769.38					
2. Interbank Taka-USD Exchange Rate (Average)	79.1990	80.5988	82.9000	82.9000					
3. Call Money Rate	07 February, 2017	29 June, 2017	31 January, 2018	07 February, 2018					
Weighted Average Rate	3.44	4.06	3.92	3.94					
4. Broad/Overall Share Price Index	07 February, 2017	29 June, 2017	07 February, 2018	Percentage change					
				From June, 2017	From June, 2016				
a) Dhaka Stock Exchange (DSE) [@]	5392.10	5656.04	5936.34	4.96	19.62				
b) Chittagong Stock Exchange (CSE)	16646.33	17516.71	18348.20	4.75	20.60				
5. a) Wage Earners' Remittances (In million US\$)	1009.47	7176.32	1379.79	8312.15	12769.45				
b) Annual Percentage Change	-12.27	-16.92	36.68	15.83	-14.48				
6. a) Import (C&F) (In million US\$)	4221.60	18615.70	5222.20	23748.80	47005.20				
b) Annual Percentage Change	15.20	9.50	23.70	27.57	9.00				
a) Import (f.o.b) (In million US\$)	3905.00	17224.00	4832.00	21973.00	43491.00				
b) Annual Percentage Change	15.16	9.49	23.74	27.57	9.00				
7. a) Export (EPB) (In million US\$)	3292.23	20013.28	3408.85	21324.87	34846.84				
b) Annual Percentage Change	3.08	24.89	3.54	6.55	1.72				
8. Current Account Balance (In million US\$)	July-November, 2016-17		July-November, 2017-18		FY 2016-17 ^p	FY 2015-16			
	-683.0		-4432.0		-1480.0	4262.0			
9. a) Tax Revenue (NBR) (Tk. in crore)	December, 2016	July-Dec.'16-17	December, 2017 ^p	July-Dec.'17-18 ^p	FY 2016-17				
b) Annual Percentage Change	16334.71	80197.37	18108.76	93440.21	185003.69				
10. Investment in National Savings Certificates (Tk. in crore)	December, 2016	July-Dec.'16-17	December, 2017 ^p	July-Dec.'17-18 ^p	FY 2016-17				
a) Net sale	3154.02	23473.56	2651.46	23823.54	52417.48				
b) Total Outstanding	162292.30	162292.30	215059.75	215059.75	191236.22				
11. a) Reserve Money (RM) (Tk. in crore)	December, 2016	June, 2017	December, 2017 ^p	Percentage change					
b) Broad Money (M2) (Tk. in crore)	191498.20	224659.40	216983.80	Dec'17 over Dec'16	Jul-Dec.'17-18 ^p	Jul-Dec.'16-17	FY 2016-17		
Total Domestic Credit (Tk. in crore)	954053.80	1016076.10	1056009.20	13.31	-3.42	-0.88	16.28		
a) Net Credit to the Govt. Sector	832038.00	890670.20	952534.80	10.69	3.93	4.11	10.88		
b) Credit to the Other Public Sector	98638.80	97333.50	87266.40	14.48	6.95	3.84	11.16		
c) Credit to the Private Sector	16379.70	17280.20	18246.50	-11.53	-10.34	-13.64	-14.78		
12. a) Net Credit to the Govt. Sector	717019.50	776056.50	847021.90	11.40	5.59	2.05	7.66		
b) Credit to the Other Public Sector				18.13	9.14	6.86	15.66		
13. L/C Opening and Settlement (million US\$)	July-December, 2016		July-December, 2017 ^p		July-December, 2017		July-December, 2016		FY 2016-17
	Opening	Settlement	Opening	Settlement	Opening	Settlement	Opening	Settlement	Settlement
a) Food grains (Rice & Wheat)	783.58	581.53	2445.31	1532.29	212.07	163.49	21.27	-6.98	2.78
b) Capital Machinery	2448.19	2867.67	3294.74	2533.17	34.58	-11.66	2.15	69.91	37.39
c) Petroleum	1262.29	1157.28	1610.89	1391.20	27.62	20.21	6.88	-19.63	3.30
d) Industrial Raw Materials	8058.32	8042.38	9276.97	8681.79	15.12	7.95	-1.91	4.92	3.52
e) Others	10470.47	9939.96	23606.52	10522.08	125.46	5.86	21.39	11.87	12.77
Total	23022.85	22588.82	40234.43	24660.53	74.76	9.17	9.30	11.25	10.47
14. Rate of Inflation on the basis of Consumer Price Index for National (Base:2005-06=100)	Dec. 2013	June, 2015	Dec. 2015	March, 2017	June, 2017	September, 2017	October, 2017	November, 2017	December, 2017
a) Twelve Month Average Basis	7.53	6.40	6.19	5.39	5.44	5.55	5.59	5.64	5.70
b) Point to Point Basis	7.35	6.25	6.10	5.39	5.94	6.12	6.04	5.91	5.83
Corresponding Period	Dec. 2012	June, 2014	Dec. 2014	March, '16	June, 2016	September, 2016	October, 2016	November, 2016	December, 2016
a) Twelve Month Average Basis	6.22	7.35	6.99	6.10	5.92	5.71	5.66	5.60	5.52
b) Point to Point Basis	7.14	6.97	6.11	5.65	5.53	5.53	5.57	5.38	5.03
15. Classified Loan	December, 2014	June, 2015	December, 2015	June, 2016	September, 2016	December, 2016	March, 2017	June, 2017	September, 2017
a) Percentage Share of Classified Loan to Total Outstanding	9.69	9.67	8.79	10.06	10.34	9.23	10.53	10.13	10.67
b) Percentage Share of Net Classified Loan	2.68	2.81	2.26	2.81	2.77	2.33	2.90	2.62	2.92
16. Agricultural and Non-farm Rural Credit (Tk. in crore)	November, '16	December, '16	July-Dec.'16-17	November, '17	December, '17	July-Dec.'17-18 ^p	FY 2016-17 ^p	FY 2015-16	FY 2014-15
a) Disbursement **	2298.36	2361.98	9933.05	2026.12	2524.86	10755.74	20998.70	17646.39	15978.46
b) Recovery	1842.59	2021.89	8991.31	1965.00	1988.67	10131.82	18841.16	17056.43	15406.96
c) Outstanding	35015.32	35904.68	35904.68	39286.08	40148.89	40148.89	39047.57	34477.37	32936.80
17. SME Loan (Tk. in crore)	Jan-Mar.'15-16	Apr-Jun.'15-16	Jul-Sep.'16-17	Oct-Dec.'16-17	Jan-Mar.'16-17	Apr-Jun.'16-17	Jul-Sep.'17-18 ^p	2016	2015
a) Disbursement	32518.71	37106.49	31535.36	40743.24	40620.54	42886.20	39539.39	141935.38	115765.96
b) Outstanding	152195.74	160493.49	160659.39	172639.00	174565.12	182705.80	190106.39	172639.00	148792.06
18. Industrial Term Loan (Tk. in crore)	Apr-Jun.'15-16	Jul-Sep.'16-17	Oct-Dec.'16-17	Jan-Mar.'16-17	Apr-Jun.'16-17	Jul-Sep.'17-18 ^p	FY 2016-17 ^p	FY 2015-16	FY 2014-15
a) Disbursement	16755.64	13044.95	19575.20	15783.08	13751.85	15765.99	62155.08	65538.69	59783.70
b) Recovery	12770.65	12423.03	13679.28	14547.05	11445.21	15513.74	52094.57	48225.29	47540.81
c) Outstanding	146102.19	147715.75	155498.81	161228.77	170988.19	175852.75	170988.19	146102.19	123142.68
19. GDP Growth Rate (in percent, Base: 2005-06=100)	2008-09	2009-10	2010-11	2011-12	2012-13	2013-14	2014-15	2015-16	2016-17 ^R
	5.05	5.57	6.46	6.52	6.01	6.06	6.55	7.11	7.28

Note: ** = About 52.72% of the target for Agricultural Credit disbursement has been achieved in first six months of the current fiscal. R=Revised, P=Provisional.

@= DSE has been publishing Broad Index instead of General Index from 1st August, 2013.

*Revised according to the revised definition (Primary Commodities+Manufactured Commodities) of Commodity exports by EPB.

আন্তর্জাতিক স্টক মার্কেট রিভিউ

আমেরিকা				
সূচক	তারিখ	সর্বশেষ	পরিবর্তন	পরিবর্তন %
ডাও জোনস ইন্ডাস্ট্রিয়াল এভারেসজ	০৮/০১/২০১৮	২৫,২৮৩.০০	-১২.৮৭	-০.০৫%
নাসডাক কম্পোজিট ইনডেক্স	০৮/০১/২০১৮	৭,১৫৭.৩৯	+২০.৮৩	+০.২৯%
এনওয়াইএসই কম্পোজিট ইনডেক্স	০৮/০১/২০১৮	১৩,১১৬.০৩	+১২.৮০	+০.১০%
থমসন রয়টার্স ইকুইটি ইউএস ইনডেক্স	০৮/০১/২০১৮	২৪৪.৩০	+০.৪৪	+০.১৮%
থমসন রয়টার্স ইকুইটি কানাডা ইনডেক্স	০৮/০১/২০১৮	৩০৬.৫১	-০.৩৭	-০.১২%
থমসন রয়টার্স ইকুইটি ল্যাটিন আমেরিকা	০৮/০১/২০১৮	৩৬৩.১৩	-০.২৭	-০.০৭%
এনওয়াইএসই ইন্টারন্যাশনাল ১০০ ইনডেক্স	০৮/০১/২০১৮	৫,৯৭৬.৪৭	-২.৬১	-০.০৪%
এনওয়াইএসই টিএমটি ইনডেক্স	০৮/০১/২০১৮	৮,৭১৯.৪২	-৩.৫৮	-০.০৪%
এনওয়াইএসই ইউএস ১০০ ইনডেক্স	০৮/০১/২০১৮	১০,৫৯৯.৩০	+০.৬১	+০.০১%
ইয়োরোপ				
সূচক	তারিখ	সর্বশেষ	পরিবর্তন	পরিবর্তন %
থমসন রয়টার্স ইয়োরোপ (ex UK & Ire)	০৮/০১/২০১৮	১৯১.৫২	-০.৬৫	-০.৩৪%
থমসন রয়টার্স ইএম মার্কেট ইয়োরোপ	০৮/০১/২০১৮	৩৩৪.৮৮	-১.৫৮	-০.৪৭%

থমসন রয়টার্স ইকুইটি UKইনডেক্স	০৮/০১/২০১৮	১৫১.৩৯	-০.৫৩	-০.৩৫%
থমসন রয়টার্স ইকুইটি জার্মানি ইনডেক্স	০৮/০১/২০১৮	২১১.০৬	+০.৭৭	+০.৩৭%
থমসন রয়টার্স ইকুইটি ফ্রান্স ইনডেক্স	০৮/০১/২০১৮	১৮২.৭২	+০.৫১	+০.২৮%
এফটিএসই ১০০ ইনডেক্স	০৮/০১/২০১৮	৭,৬৯৬.৫১	-২৭.৭১	-০.৩৬%
এশিয়া/প্যাসিফিক				
থমসন রয়টার্স ইকুইটি জাপান ইনডেক্স	০৮/০১/২০১৮	১৬৪.৯৫	+০.৬০	+০.৩৭%
থমসন রয়টার্স ইকুইটি এইচকে ইনডেক্স	০৮/০১/২০১৮	৩৪৩.৯৩	+০.৯৯	+০.২৯%
থমসন রয়টার্স ইকুইটি ইন্ডিয়া ইনডেক্স	০৮/০১/২০১৮	১,৩৪১.৩১	+৯.৫০	+০.৭১%
নিকেই স্টক এভারেসজ ২২৫	০৫/০১/২০১৮	২৩,৭১৪.৫৩	+২০৮.২০	+০.৮৯%
হ্যাঙ্গ স্যাঙ্গ ইনডেক্স	০৮/০১/২০১৮	৩১,০৩৫.৩৬	+১৩৫.৮৩	+০.৪৪%
সিএসই সার্বিক শেয়ার মূল্যসূচক	০৮/০১/২০১৮	১৯,২২৮.৭৫	-১৬৫.১৫	-০.৮৫%
সিএসই ৫০ (সেঞ্চমার্ক) ইনডেক্স	০৮/০১/২০১৮	১,৪৪৯.৫৬	-১৫.৪৭	-১.০৬%

সূত্র: রয়টার্স

দ্রষ্টব্য: ওপরের সারণীতে আমেরিকার প্রায় ৫০% সূচকই উর্ধ্বমুখী। একইভাবে ইয়োরোপে অর্ধেকেরও বেশি সূচক নিম্নমুখী। এশীয় ও প্রশান্ত মহাসাগরীয় অঞ্চলের সবক'টি সূচকেরই উর্ধ্বমুখিতা লক্ষণীয়। কেবল সিএসইর দুটি সূচকই পূর্ববর্তী লেনদেন দিবসের তুলনায় হ্রাস পায়।

কমোডিটি এক্সচেঞ্জ

এনার্জি	সর্বশেষ	পরিবর্তন	পরিবর্তন %	৫২-সপ্তাহ দরের আওতা	তারিখ
নিউ ইয়র্ক মার্কেটাইল					
অয়েল (লাইট ক্রুড)					
ফেব্রুয়ারি ২০১৮ কন্ট্রাক্ট \$ / barrel	৬১.৮৬	+০.১৩	+০.২১%	৪২.০৫-৬২.২১	০৫/০১/২০১৮
হিটিং অয়েল					
ফেব্রুয়ারি ২০১৮ কন্ট্রাক্ট \$ / gallon	২.০৫	০.০০	০.০০%	১.৩৬-২.০৯	০৫/০১/২০১৮
ন্যাচারাল গ্যাস					
ফেব্রুয়ারি ২০১৮ কন্ট্রাক্ট \$ / million BTUs	২.৯১	০.০০	০.০০%	২.৫৭-৩.৫১	০৫/০১/২০১৮
আনলীডেড গ্যাস					
ফেব্রুয়ারি ২০১৮ কন্ট্রাক্ট \$ / gallon	১.৮০	+০.০০৬৪	+০.৩৬%	১.৩৯-১.৮৪	০৫/০১/২০১৮
মেটালস্					
গোল্ড					
ফেব্রুয়ারি ২০১৮ কন্ট্রাক্ট \$ / troy ounce	১,৩১৫.১০	-৫.৩০	-০.৪০%	১,১৭২-১,৩৬২	০৫/০১/২০১৮
সিলভার					
মার্চ ২০১৮ কন্ট্রাক্ট \$ / troy ounce	১৭.০৪	-০.০৯৯	-০.৫৮%	১৫.১৫-১৮.৬৬	০৫/০১/২০১৮

প্লাটিনাম	সর্বশেষ	পরিবর্তন	পরিবর্তন %	৫২-সপ্তাহ দরের আওতা	তারিখ
এপ্রিল ২০১৮ কন্ট্রাক্ট \$ / troy ounce	৯৬৫.৫০	-১০.৯০	-১.১২%	৮৭২.৪০-১,০৪৮	০৫/০১/২০১৮
কপার					
মার্চ ২০১৮ কন্ট্রাক্ট \$ / pound	৩.২৪	+০.০১৪	+০.৪৩%	২.৪৭-৩.৩২	০৫/০১/২০১৮
আগ্রিকালচার					
শিকাগো বোর্ড	সর্বশেষ	পরিবর্তন	পরিবর্তন %	৫২-সপ্তাহ দরের আওতা	তারিখ
কর্ন					
মার্চ ২০১৮ কন্ট্রাক্ট c / bushel	৩৪৭.৭৫	+০.৫০	+০.১৪%	৩৩৬.২৫-৪১৭.২৫	০৫/০১/২০১৮
সয়াবিনস্					
মার্চ ২০১৮ কন্ট্রাক্ট c / bushel	৯৬৩.০০	-৩.৭৫	-০.৩৯%	৯০০.২৫-১,০৮০	০৫/০১/২০১৮
হুইট (গম)					
মার্চ ২০১৮ কন্ট্রাক্ট c / bushel	৪২৬.২৫	-১.৫০	-০.৩৫%	৪০৯.৭৫-৫৭৪.৫০	০৫/০১/২০১৮

সূত্র: সিএনএন

শেয়ারবাজার পর্যালোচনা - নৈর্ব্যক্তিক দিকসমূহ

ড. মোহাম্মদ সালেহ জহুর

শেয়ারবাজার হলো শিল্প উদ্যোক্তাদের দীর্ঘ মেয়াদী অর্থের অন্যতম উৎস এবং বিনিয়োগকারীবৃন্দের উচ্চ হারে লাভের অন্যতম বিনিয়োগ ক্ষেত্র। তাছাড়া বিনিয়োগের অন্যতম দুইপক্ষ ছাড়াও অনেকগুলো পেশাজীবী প্রতিষ্ঠান ও ব্যক্তি এই বাজারে কর্ম সম্পাদন করে বিনিয়োগ অর্থায়নে সহায়তা করত: অর্থনৈতিক উন্নয়নে এক অনন্য ভূমিকা পালন করে চলেছে। যার ফলে শেয়ারবাজার আর্থসামাজিক উন্নয়নের চাবিকাঠি হিসেবে পরিগণিত হয়। সুতরাং নিয়ন্ত্রক সংস্থার আইন প্রণয়ন, সরকারের এজেন্টদের পলিসি ও পরিকল্পনা প্রণয়ন এবং স্টক এক্সচেঞ্জও সহায়ক সংস্থা কৌশল প্রণয়ন প্রভৃতি ক্ষেত্রে শেয়ারবাজার সংশ্লিষ্ট সকল পক্ষের লক্ষ্য ও স্বার্থ বিবেচনায় নিলে শেয়ারবাজার কাঙ্ক্ষিত লক্ষ্যে ধাবিত হবে। শেয়ারবাজার ব্যবস্থাপনার সকল পক্ষের মধ্যকার সামঞ্জস্যতার তাৎপর্যপূর্ণ অভাব রয়েছে বলে বাজার পর্যালোচনায় দৃষ্ট হয়, যা কখনো কাম্য হতে পারে না।

অর্থনীতি পরিক্রমা

জানুয়ারি ২০১৮ সালের অর্থনীতির বিভিন্ন দিক পর্যালোচনা করলে দেখা যায় যে দেশের সামষ্টিক অর্থনীতি ধনাত্মক ধারায় প্রবাহিত হচ্ছে। দেশের বৈদেশিক মুদ্রার রিজার্ভ গত মাসের তুলনায় হ্রাস পেয়েছে। এর কারণ হিসেবে দেখা যায় আমদানি বৃদ্ধি ও ঋণাত্মক ট্রেড উদ্ধৃত দেশে বৈদেশিক মুদ্রার বিনিময় বৃদ্ধি পাওয়ায় রিজার্ভ ও মুদ্রাস্ফীতির উপর চাপ বৃদ্ধি পাচ্ছে। সদ্য মুদ্রানীতি ঘোষণা ব্যাংকের অগ্রিম-ডিপোজিট, সুদের হার, এবং ঋণের চাহিদা সরবরাহের উপর সাময়িক ভাবে নেতিবাচক প্রভাব ফেলেছে। পূর্বের মত সরকারের বার্ষিক উন্নয়নে খরচ বৃদ্ধি পেলেও প্রাইভেট সেক্টরের বিনিয়োগ হ্রাস পাওয়ায় প্রাইভেট সেক্টরে ক্রেডিট সরবরাহ তাৎপর্য পরিমাণ হ্রাস পেয়েছে।

আলোচ্য সময়ের পর্যালোচনায় আরো পরিলক্ষিত হয় যে, FDI বৃদ্ধি পেয়েছে এবং বৈদেশিক Remittance-এর প্রবাহ হ্রাস পেয়েছে। দেশের অর্থনীতি পরিক্রমার বিভিন্ন দিক সমূহ পর্যালোচনা করলে বুঝা যায় যে, FDI, Remittance প্রাইভেট সেক্টরে বিনিয়োগ প্রভৃতি বৃদ্ধি করতে পারলে কর্মসংস্থান সৃষ্টি হবে এবং দেশে আর্থ সামাজিক উন্নয়নের দিকে ধাবিত হবে।

বাজার তারল্য পরিক্রমা

জানুয়ারি ২০১৮ সময়ে শেয়ারবাজারে মোট কার্যদিবস হলো ২৩ দিন। এই কার্যদিবসে সিএসই-এর তালিকাভুক্ত ৩০২টি ইকুইটি সিকিউরিটির মধ্যে গড়ে ২৮০টি সিকিউরিটি লেনদেন হয়েছে। এই সময়ে বাজারের অধিকাংশ তালিকাভুক্ত সিকিউরিটির তারল্য এবং বাজার তারল্য পরিক্রমার সকল নির্দেশক গুলোতে বাজার তারল্য পরিলক্ষিত হয়েছে। বাজার তারল্য ও সিকিউরিটির তারল্য যে সকল উপাদান দ্বারা প্রভাবিত হয় তা হলো তহবিলের প্রবাহ, বিনিয়োগের ধনাত্মক পরিবেশ, বিনিয়োগকারীদের আস্থা, সম্প্রসারণমূলক অর্থনীতি, অর্থনীতির ক্ষুদ্র ইউনিটগুলোর কাঙ্ক্ষিত পারফরমেন্স প্রভৃতি। শেয়ারবাজার তারল্য পরিক্রমার কিছু প্রাথমিক নির্দেশকের পরিসংখ্যান টেবিল-১ এ প্রদর্শিত হলো :

টেবিল-১ : বাজার তারল্য পরিক্রমা

তারল্য পরিসংখ্যান	মোট ট্রেড	মোট ট্রেড ভলিউম	মোট ট্রেড মূল্য (মিলিয়ন টাকা)
গড়	৮৪৩৬.৬৫	৮৭২৮৬১৪	২৭৩.৯৩
গড় ব্যবধানক	১১৬১.৬০	২৯৭৭৫৫.৬৬	৭৬.২২
সর্বাধিক	১১০৪৮	১৭৫৩৯২২৬	৪৩৪.৪৩
সর্বনিম্ন	৬২০৮	৫৬৬০৩৮০	১৬৮.৪৯
পরিসর	৪৮৮০	১১৮৭৮৮৬	২৬৯.৯৪
গড় বিচ্যুতির সহগ	১৩.৭৭%	৩৪.১১%	২৭.৮২%
সূচালতা/ Kurtosis	০.৪১	২.২৪	-০.৭৩
মাসিক পরিবর্তনের হার	-১৭.৩৯%	-৬৯.৪৩%	-৭৫.৯৯%

জানুয়ারি ২০১৮ সময়ে বাজার তারল্য পর্যালোচনা করলে দেখা যায় যে, সিএসইর মোট ট্রেড এবং মোট ট্রেড ভলিউম ২৩ কার্যদিবসের মধ্যে ১১ কার্য দিবসে উর্ধ্বমুখী ছিল এবং ১২ কার্যদিবসে নিম্নমুখী ছিল। কিন্তু মোট ট্রেড ভ্যালু ৯ কার্যদিবসে উর্ধ্বমুখী এবং ১৪ কার্যদিবসে নিম্নমুখী ধারা পরিলক্ষিত হয়। অধিকাংশ কার্যদিবসে নিম্নমুখী হওয়ার কারণ হিসেবে দেখা যায় গড় অধিকাংশ সিকিউরিটির দর সংশোধন। তবে দর সংশোধন হওয়ার প্রবণতা স্বাভাবিকতা পরিলক্ষিত হয়নি।

টেবিল-১ এ প্রদর্শিত বাজার তারল্য পরিক্রমার পরিমাপক পরীক্ষা করলে দেখা যায়, গত মাসের তুলনায় জানুয়ারি

২০১৮ সময়ে CSE এর মোট ট্রেড, মোট ট্রেড ভলিউম, এবং মোট ট্রেড ভ্যালু যথাক্রমে ঋণাত্মক পরিবর্তন ১৭.৩৯%, ৬৯.৪৩% এবং ৭৫.৯৯ সাধিত হয়েছে। এই পরিবর্তন বাজার তারল্য পরিক্রমার স্বাভাবিকতা পরিলক্ষিত হয়নি। অন্যদিকে এই পরিবর্তন সামগ্ৰিক অর্থনৈতিক পরিবর্তনের সাথে সংঘাতও নয়।

বাজারধারা পরিক্রমা

জানুয়ারি ২০১৮ সময়ে মোট পাঁচ সপ্তাহে ২৩ কার্যদিবসে তালিকাভুক্ত কোম্পানির দর হ্রাস ও সংশোধন অস্বাভাবিক মাত্রায় হওয়ায় সিএসই বাজার ধারা গড়ে নিম্নমুখীতা পরিলক্ষিত হয়েছে। সিএসই শেয়ারবাজার ধারা পরিক্রমার বিভিন্ন পরিমাপকের মান টেবিল-২ এ প্রদর্শিত হলো :

টেবিল-২ : বাজারধারা পরিক্রমা

বাজার ধারা পরিমাপক	CSE-30 Index	CSCX Index	CASPI Index	CSE-50 Index	CSI Index
গড়	১৭১৬৯.৯৩	১১৫৩৬	১৯০৯৭.৪২	১৪৪৩.৮০	১২৬৪.২৭
গড় ব্যবধানঙ্ক	১৬৮.১৭	১৪৫.৭২	২৩৫.০৭	১৯.২৪	১২.১৮
সর্বাধিক	১৭৪৪০.০৫	১১৮১৫.৭০	১৯৫৪২.৬৩	১৪৮০.৭৭	১২৮৫.৬০
সর্বনিম্ন	১৬৮৭৫.৭৪	১১২৯২.২৯	১৮৬৯১.২৩	১৪১১.১৭	১২৪১.০৩
পরিসর	৫৬৪.৩১	৫২৩.৪১	৮৫১.৪০	৬৯.৬০	৪৪.৫৭
গড় বিচ্যুতির সহগ	০.৯৮%	১.২৫%	১.২৩%	১.৩৩%	০.৯৬%
সূচলতা/Kurtosis	-১.১৫	-০.৬১	-০.৬০	-০.৬৮	-০.৭৭
বাজার আয়ের হার (মাসিক)	-১.৬৪%	-৩.০৬%	-৩.০০%	-৩.৩০%	-০.১১%

টেবিল-২ পর্যালোচনা করলে দেখা যায় যে জানুয়ারি ২০১৮ সময়ে সিএসই শেয়ারবাজার মাসিক আয়ের হার ঋণাত্মক। সিএসইর সকল সূচকের গড় ব্যবধানঙ্ক এবং সূচলতা পর্যালোচনা করলে দেখা যায় বাজার ধারা স্বাভাবিক নয়। তবে মৌলিক ভিত্তি সম্পন্ন কোম্পানির দর স্বাভাবিক সীমার মধ্যে থাকায় সূচকের পরিবর্তন এবং সূচকের ভিত্তিতে মাসিক বাজার আয়ের হারের মধ্যকার তারতম্যতা দৃষ্ট হয়। এই পরিবর্তন বলে দেয়, বিনিয়োগকারীদের বিশ্বাস মৌলভিত্তি সম্পন্ন কোম্পানির উপর সুপ্রতিষ্ঠিত।

জানুয়ারি ২০১৮ সময়ে সিএসইর বাজার ধারা পর্যালোচনায় দেখা যায় যে, প্রথম সপ্তাহে CSE-30 সূচক, CSCX সূচক, এবং CASPI সূচক ৩ কার্যদিবসে উর্ধ্বমুখী এবং ১ কার্যদিবসে নিম্নমুখী; দ্বিতীয় সপ্তাহের ৫ কার্যদিবসে CSE-30 Index ১ কার্যদিবসে উর্ধ্বমুখী ও ৪ কার্যদিবসে নিম্নমুখী এবং CSCX

এবং CAPI Index সকল কার্যদিবস নিম্নমুখী; এবং তৃতীয়, পঞ্চম সপ্তাহের অধিকাংশ কার্যদিবসে নিম্নমুখী ধারা পরিলক্ষিত হলেও ৪র্থ সপ্তাহে অধিকাংশ কার্যদিবসে উর্ধ্বমুখী ধারা লক্ষ্যণীয়। বর্তমান আলোচ্য মাসে ২৩ কার্যদিবসের মধ্যে CSE-30 Index ১১ কার্যদিবসে উর্ধ্বমুখী এবং ১২ কার্যদিবসে নিম্নমুখী ছিল; এবং CSCX ও CASPI ও ১০ কার্যদিবসে উর্ধ্বমুখী এবং ১৩ কার্যদিবসে নিম্নমুখীতার কারণ হিসেবে দেখা যায়, রাজনৈতিক অস্থিতিশীলতা, আর্থিকবাজারের অনাকাঙ্ক্ষিত প্রেক্ষাপট, কাজিক্ত সীমায় মূলধন প্রবাহের বাধা প্রভৃতি।

বাজার ব্রেথসূচক পরিক্রমা

CSE এর শেয়ারবাজারের মোট ২৩ কার্যদিবসে ৯২.৭২% সিকিউরিটি লেনদেন হয়েছে। জানুয়ারী ২০১৮ সময়ে CSE এর শেয়ারবাজারে দর প্রবণতা নিম্নে প্রদর্শিত হলো :

টেবিল-৩ : বাজার ব্রেথসূচক পরিক্রমা

ট্রেডিং সপ্তাহ	মোট সিকিউরিটিজ	ট্রেডেট বৃদ্ধি	দর হ্রাস	ব্রেথ ব্রেথসূচক	দর অপরিবর্তিত
১ম সপ্তাহ	২৭১	২০০	৫৬	১৫	১৪৪
২য় সপ্তাহ	২৭৮	৬৯	১৯৩	১৬	(১২৪)
৩য় সপ্তাহ	২৮২	৫৫	১২১	১৫	(১৫৭)
৪র্থ সপ্তাহ	২৮৫	১৪২	১১৬	২৭	২৬
৫ম সপ্তাহ	২৮৩	৩৬	২৩১	১৬	(১৯৫)

টেবিল-৩ পর্যালোচনা করলে দেখা যায়, ১ম ও ৪র্থ সপ্তাহে অধিকাংশ সিকিউরিটিজ দর সবুজ; কিন্তু ২য়, ৩য়, এবং ৫ম সপ্তাহে অধিকাংশ সিকিউরিটিজ দর লাল অনুশাসনে ছিল। ফলে CSE ব্রেথসূচক ধনাত্মক ব্রেথ দিয়ে শুরু করলে ও শেষ সপ্তাহে ১৯৫ ঋণাত্মক দিয়ে শেষ হয়। বাজারের এই ধারা স্বাভাবিক ধারায় পর্যবসিত না হওয়ায় বলা যায় আগামী মাস ও সময়ে বাজার আপন ধারায় চলে আসবে।

বাজার অর্থনীতি পরিক্রমা

দেশের অর্থনীতি কাজিক্ত চাকায় বিদ্যমান না থাকলে ও সরকারের সময়মত হস্তক্ষেপ বাজার অর্থনীতিকে কাজিক্ত চাকায় নিয়ে আসবে বলে আশা করা যায়। জানুয়ারি ২০১৮ সময়ে অর্থবাজারের সুদের হারের পরিবর্তন, রেমিটেন্স অস্থিরতা, প্রাইভেট বিনিয়োগে স্লথগতি প্রভৃতি বাজার অর্থনীতিকে দারুণ ভাবে প্রভাবিত করতে দেখা যায়। বাজার অর্থনীতি পরিক্রমার মানগুলো টেবিল ৪ এ প্রদর্শিত হলো :

টেবিল-৪ : শেয়ারবাজার মূলধন ধারা

বাজার মূলধন ধারা পরিমাপক	টাকা (মিলিয়ন টাকা)
গড় বাজার মূলধন	৩,৫২৫,৪২৭.৪৮
গড় ব্যবধানঙ্ক	৩৫,৩৯২.০৯
সর্বাধিক	৩৫,৯১,৪৭৫.০০
সর্বনিম্ন	৩৪,৫২,২১৩.০০
পরিসর	১,৩৯,৩৬২.০০
সূচালতা/ Kurtosis	-০.৪০
মাসিক পরিবর্তনের হার	-০.৯৯৮%

টেবিল-৪ এ প্রদর্শিত শেয়ারবাজার মূলধন ধারার মানগুলো পর্যালোচনা করলে দেখা যায় যে, বাজার তারল্য ধারা এবং বাজার ধারা এর ন্যায় শেয়ার বাজার মূলধন ধারা জানুয়ারি ২০১৮ সময়ে ঋণাত্মক মাসিক পরিবর্তন ০.৯৯৮% হয়। আলোচ্য সময়ে CSE মূলধন ধারা উচ্চমূলধন সম্পন্ন কোম্পানি ও সেক্টরের বদৌলতে প্রথম ও চতুর্থ সপ্তাহে ধনাত্মক হলেও অবশিষ্ট সপ্তাহ গুলোর অধিকাংশ কার্যদিবসে নিম্নমুখী ধারা বজায় ছিল।

যাহা হউক, শেয়ারবাজার মূলধন ধারা আগামী সময়ে কাজিত ধারা ফিরে পাবে আশা করা যায়।

বাজার সেক্টর পরিক্রমা

জানুয়ারি ২০১৮ সময়ে CSE এর মোট ১৮টি সেক্টরের মধ্যে তালিকাভুক্ত সকল সিকিউরিটির দর হ্রাস-বৃদ্ধি হয়েছে। সেক্টর গুলোর পারফরমেন্স পর্যালোচনায় দেখা যায়, প্রথম সপ্তাহে Energy, Engineering & Electronical, এবং Insurance ধনাত্মক পরিবর্তন; দ্বিতীয় সপ্তাহে Pharma & Chemical ; তৃতীয় সপ্তাহে Pharmaceutical & Chemical এবং Telecommunication; এবং ৪র্থ ও ৫ম সপ্তাহে Telecommnical, Food & Allied, Insurnce সেক্টর ধনাত্মক মোড এ থাকলে ও অধিকাংশ সেক্টরে ঋণাত্মক মোড বজায় ছিল। জানুয়ারি ২০১৮ সময়ে বাজর সেক্টরাল পরিক্রমার পরিসংখ্যান টেবিল-৫ এ প্রদর্শিত হলো :

টেবিল-৫: বাজার আয়ের হার

সেক্টরাল পরিবর্তনের হার	সেক্টর	সংখ্যা	গণসংখ্যার হার
(-১০%)-(-৫%)	Bank, Cement Housing & Finance	০৩	১৬.৬৭%
(-৫%)-০.০০%	Services & Properties Leather & Footwear, Paper & Printing, ENG & Electronical, Foods & Allied, General Insurnce	১১	৬১.১১%

০.০০%-৫%	ICT, Life Insurnce Textile & Clothing Miscellaneous, Mutual Fund Pharma & Chemicals	০৩	১৬.৬৭%
৫%-১০%	Telecommunication	০১	৫.৫৫%
		১৮	১০০%

টেবিল-৫ এ প্রদর্শিত মান গুলো পর্যালোচনা করলে দেখা যায়, মোট ১৮টি সেক্টরের মধ্যে ১৪টি সেক্টরের মাসিক বাজার আয়ের ঋণাত্মক; এবং অবশিষ্ট ৪টি সেক্টরের মাসিক বাজার আয়ের হার ধনাত্মক। আরো লক্ষণীয় যে, Bank, Leasing & Finance, এবং Cement সেক্টরের অস্বভাবিক দর হ্রাস পাওয়ায় মাসিক বাজার আয়ের হার রেকর্ড পরিমাণ ঋণাত্মক ছিল। অন্য দিকে দেশের সম্ভাবনাময় সেক্টর - Pharmaceutical এবং Telecommunication ধনাত্মক মাসিক আয়ের হার রেকর্ড করেছে।

উপসংহার

শেয়ারবাজার বিনিয়োগকারী এবং অর্থসংগ্রাহকারী উভয়ের কাজিত বাজার। বিনিয়োগকারীদের সুচিন্তিত সিদ্ধান্ত, সুষ্ঠু বাজার-বিনিয়োগ পরিবেশ এবং ধনাত্মক কর্পোরেট অর্থায়ন পলিসি এই বাজারকে দিতে পারে Apex বাজারের বৈশিষ্ঠ্য। এই বিষয়ে সংশ্লিষ্ট সকলের সম্মিলিত প্রয়াস আশু প্রয়োজন।

ড. মোহাম্মদ সালেহ জহুর

প্রফেসর, ডিপার্টমেন্ট অফ ফিন্যান্স/ডিপার্টমেন্ট, ব্যুরো অফ বিজনেস রিসার্চ/ফ্যাকাল্টি অফ বিজনেস অ্যাডমিনিস্ট্রেশন/ ইউনিভার্সিটি অফ চিটাগং

অর্থনৈতিক সংবাদ

ঋণপ্রবাহ বাড়িয়ে নতুন মুদ্রানীতি

সরকারি খাতে ঋণপ্রবাহ অপরিবর্তিত রেখে বিনিয়োগসহায়ক পরিবেশ বজায় রাখতে বেসরকারি খাতে ঋণপ্রবৃদ্ধির লক্ষ্যমাত্রা বাড়িয়ে চলতি অর্থবছরের দ্বিতীয়ার্ধের মুদ্রানীতি ঘোষণা করে কেন্দ্রীয় ব্যাংক। সম্প্রতি মতিঝিলে বাংলাদেশ ব্যাংকের সভাকে গভর্নর ফজলে কবির ২০১৭-১৮ অর্থবছরের জানুয়ারি-জুন সময়ের এ মুদ্রানীতি ঘোষণা করেন। ঘোষণাপত্রে তিনি বলেন, অভ্যন্তরীণ ঋণ যোগানের বেসরকারি খাতের অংশের প্রবৃদ্ধি আগেকার ১৬ দশমিক ৩ শতাংশ মাত্রার চেয়ে উচ্চতর ১৬ দশমিক ৮ শতাংশে প্রক্ষেপিত হয়েছে। ‘সরকারি অর্থায়নে ব্যাংক ঋণের ব্যবহার কমে যাওয়ায়’ বেসরকারি খাতের জন্য ঋণপ্রবাহ বাড়ানো সম্ভব হয় বলে মন্তব্য করেন তিনি। চলতি অর্থবছরের প্রথমার্ধের (জুলাই-ডিসেম্বর) মুদ্রানীতিতে বেসরকারি খাতে ঋণ বিতরণ বৃদ্ধির লক্ষ্যমাত্রা ১৬ দশমিক ২ শতাংশ ধরা হয়। তবে কেন্দ্রীয় ব্যাংকের সর্বশেষ হিসেবে ডিসেম্বর পর্যন্ত বেসরকারি খাতে ঋণ বিতরণ লক্ষ্যমাত্রা ছাড়িয়ে ১৮ দশমিক ১ পর্যন্ত ওঠে। অন্যদিকে নতুন মুদ্রানীতিতে সরকারি ঋণ প্রবাহের লক্ষ্যমাত্রা আগের মতোই ১৫ দশমিক ৮ শতাংশে স্থির রাখা হয়। লিখিত বক্তব্যে কেন্দ্রীয় ব্যাংকের গভর্নর বলেন, বিশ্ব অর্থনীতিতে দীর্ঘকাল বিরাজমান প্রবৃদ্ধি-স্থবিরতা কাটিয়ে ব্যাপক বিস্তৃত গতিশীলতা ফিরে এসেছে। সেই সাথে বাংলাদেশের অর্থনীতিতেও উৎপাদন কর্মকাণ্ডের মূলধনী যন্ত্রপাতি ও উৎপাদন উপকরণাদি আমদানির জোরালো প্রবৃদ্ধি এসেছে। ‘বেসরকারি খাতে ঋণের প্রবৃদ্ধিও ১৬ দশমিক ২ শতাংশ থেকে ১৮ দশমিক ১ শতাংশে উন্নীত হয়। বিনিয়োগ কর্মকাণ্ড প্রসারের প্রয়োজনীয় অবকাঠামোগত প্রতিবন্ধকতাগুলো নিরসনে কিছুটা অগ্রগতি সাধিত হয়। এ প্রাপটে বিনিয়োগ ও উৎপাদন কর্মকাণ্ডে আসা অনেকটা আকস্মিক এই জোরালো গতিবেগ সামনের দিনগুলোয় দেশজ উৎপাদন (জিডিপি) বৃদ্ধির জন্য বেশি ইতিবাচক।’

অর্থনৈতিক স্বাধীনতা সূচকে বদলায়নি বাংলাদেশের অবস্থান

অর্থনৈতিক স্বাধীনতা সূচকে বাংলাদেশের অবস্থান গতবারের মতো ১২৮তম অবস্থানে অপরিবর্তিত রয়েছে। এরইমধ্যে ১৮০টি দেশ নিয়ে তৈরি এই প্রতিবেদন প্রকাশ করে যুক্তরাষ্ট্রের রণশীল থিংক ট্যাংক দ্য হেরিটেজ ফাউন্ডেশন। এতে বলা হয়, দেশের স্কোর গত বারের অবস্থানের চেয়ে শূন্য দশমিক এক পয়েন্ট বেড়ে ২০১৮ সালে ৫৫ দশমিক ১ এক শতাংশে রয়েছে, যা বিচারবিভাগের কার্যকারিতা ও সরকারের সততার কারণে হয়। তবে এই প্রতিবেদনে অর্থনীতিকে মোটা দাগে ‘বন্ধ’ আখ্যা দেয়া হয়। তবে ওই গবেষণায় সম্পত্তির অধিকার, বাণিজ্য স্বাধীনতা ও শ্রমের স্বাধীনতার স্কোর আগের চেয়ে কমে বলে উল্লেখ করা হয়। একটি মুক্তবাজার ব্যবস্থায় দেশগুলো কতটা সংগঠিত তা ওই সূচক পরিমাপ করে। প্রতিবেদনে আরো বলা হয়, বিশ্বের গড় স্কোর হলো ৬১ দশমিক ৬ শতাংশ। তবে দণি এশিয়ার ৪৩টি দেশের মধ্যে বাংলাদেশের অবস্থান ২৯তম। তবে দণি অঞ্চলের মধ্যে ভারত ও আরও কয়েকটি স্কোরের চেয়ে বাংলাদেশের স্কোর বেশি। ৫৪ দশমিক ৫ পয়েন্ট স্কোর নিয়ে ১৩০তম অবস্থানে ভারত, ৫৪ দশমিক ৪ স্কোর নিয়ে ১৩১তম অবস্থানে রয়েছে পাকিস্তান এবং নেপাল ৫৪ দশমিক এক পয়েন্টে। হংকং, সিঙ্গাপুর, নিউজিল্যান্ড, সুইজারল্যান্ড,

অস্ট্রেলিয়া, আয়ারল্যান্ড, এস্তোনিয়া, যুক্তরাজ্য, কানাডা ও সংযুক্ত আরব আমিরাত শীর্ষ দশের মধ্যে রয়েছে।

এসএমই উন্নয়নে ১০ প্রতিষ্ঠানের সঙ্গে বাংলাদেশ ব্যাংকের চুক্তি

স্কুদ্র ও মাঝারি এন্টারপ্রাইজের (এসএমই) উন্নয়নে একটি প্রকল্পের দ্বিতীয় পর্যায়ে ১০ ব্যাংক ও নন-ব্যাংকিং আর্থিক প্রতিষ্ঠানের সঙ্গে চুক্তি করে বাংলাদেশ ব্যাংক। সম্প্রতি কেন্দ্রীয় ব্যাংকের এক সংবাদ বিজ্ঞপ্তিতে ‘সেকেন্ড স্মল এন্ড মিডিয়াম সাইজড এন্টারপ্রাইজ ডেভেলপমেন্ট প্রজেক্ট (এসএমইডিপি-২)’ শীর্ষক তহবিল হতে পুনঃঅর্থায়ন গ্রহণের লক্ষ্যে অংশগ্রহণমূলক চুক্তি সই হওয়ার কথা জানানো হয়। চুক্তিকারী প্রতিষ্ঠানগুলো হচ্ছে- মধুমতি ব্যাংক, মিডল্যান্ড ব্যাংক, এনআরবি ব্যাংক, প্রাইম ব্যাংক, সাউথউস্ট ব্যাংক, প্রিমিয়ার ব্যাংক, মেরিডিয়ান ফাইন্যান্স অ্যান্ড ইনভেস্টমেন্ট, মাইডাস ফাইন্যান্সিং, ন্যাশনাল ফাইন্যান্স এবং উত্তরা ফাইন্যান্স অ্যান্ড ইনভেস্টমেন্ট লিমিটেড। বিজ্ঞপ্তিতে বলা হয়, ঢাকা ও চট্টগ্রাম মেট্রোপলিটন এলাকার বাইরে অবস্থিত কুটির, মাইক্রো, স্কুদ্র ও মাঝারি শিল্পখাত উন্নয়নের উদ্দেশ্যে আর্থিক সেবা সম্প্রসারণের লক্ষ্যে এশীয় উন্নয়ন ব্যাংক এবং সরকারের যৌথ অর্থায়নে ২৪০ মিলিয়ন মার্কিন ডলার সমমূল্যের এই পুনঃঅর্থায়ন তহবিলটি গঠন করা হয়। চুক্তি স্বাক্ষর অনুষ্ঠানে প্রধান অতিথি ছিলেন বাংলাদেশের ব্যাংকের নির্বাহী পরিচালক আব্দুর রহিম। প্রথম পর্যায়ে গত ১০ জানুয়ারি এসএমইডিপি-২ প্রকল্পের আওতায় আরও ১৯টি প্রতিষ্ঠানের সঙ্গে অংশগ্রহণমূলক চুক্তি স্বাক্ষরের কথা জানানো হয়।

‘হুন্ডি কমায়’ বাড়ছে রেমিট্যান্স

দুই বছরের পড়তি ভাব কাটিয়ে প্রবৃদ্ধির ধারায় ফেরে প্রবাসীদের পাঠানো রেমিট্যান্স, গত চার মাস ধরে টানা বাড়ছে বাংলাদেশের অর্থনীতির গুরুত্বপূর্ণ এই সূচক। রেমিট্যান্স বৃদ্ধির এই ধারাকে ইতিবাচক অভিহিত করে অর্থনীতিবিদ ও ব্যাংকাররা বলছেন, আমদানি বাড়ার সঙ্গে সঙ্গে স্থানীয় বাজারে ডলারের দাম বৃদ্ধি এবং অবৈধ পথে প্রবাসীদের অর্থ লেনদেনকারী মোবাইল অ্যাকাউন্টধারীদের বিরুদ্ধে অভিযানের কারণে প্রবাসীরা বৈধ পথে (ব্যাংকিং চ্যানেল) টাকা পাঠাচ্ছেন। পাশাপাশি বিদেশে জনশক্তি রপ্তানিও বেড়েছে। ২০১৮ সালের প্রথম মাসে ১৩৮ কোটি (১.৩৮ বিলিয়ন) ডলারের রেমিট্যান্স পাঠান প্রবাসী বাংলাদেশীগণ। এই অংক গত বছরের জানুয়ারির চেয়ে প্রায় ৩৭ শতাংশ বেশি এবং চলতি অর্থবছরের সাত মাসের (জুলাই-জানুয়ারি) মধ্যে দ্বিতীয় সর্বোচ্চ। আগের মাস ডিসেম্বরের চেয়েও তা বৃদ্ধি পায় ১৮ দশমিক ৫৫ শতাংশ। আর চলতি ২০১৭-১৮ অর্থবছরের সাত মাসে (জুলাই-জানুয়ারি) রেমিট্যান্সের প্রবৃদ্ধি হয় প্রায় ১৬ শতাংশ। বাংলাদেশের জিডিপিতে ১২ শতাংশ অবদান রাখে প্রবাসীদের পাঠানো এই বৈদেশিক মুদ্রা। দেশের রেমিট্যান্সের অর্ধেকের বেশি আসে মধ্যপ্রাচ্যের ছয়টি দেশ-সৌদি আরব, সংযুক্ত আরব আমিরাত, কাতার, ওমান, কুয়েত ও বাহরাইন থেকে।

কর্পোরেট সংবাদ

ক্রেডিট রেটিং

ক্রম	কোম্পানি	রেটিং নির্ধারক	রেটিং	গত বছরের/গতবারের রেটিং	বর্তমান বিবেচিত প্রতিবেদন	অর্থবছর শেষ
১	মার্কেটাইল ইন্স্যুরেন্স	আলফা ক্রেডিট রেটিং লিঃ	'এএ-' (দীর্ঘ মেয়াদে); 'এসটি-২' (স্বল্প মেয়াদে)	'এ+' (দীর্ঘ মেয়াদে); 'এআর-২' (স্বল্প মেয়াদে)	নিরীক্ষিত আর্থিক প্রতিবেদন ও সংশ্লিষ্ট গুণগত তথ্য	৩১ ডিসেম্বর ২০১৬ ও ২৪ জানুয়ারি ২০১৮
২	শাহজিবাজার পাওয়ার	ক্রেডিট রেটিং এজেন্সি অফ বাংলাদেশ লিঃ	'এএ১'	'এএ২'	নিরীক্ষিত আর্থিক প্রতিবেদন, ব্যাংক লায়ালিটি পজিশন ও সংশ্লিষ্ট গুণগত তথ্য	৩০ জুন ২০১৭, ৩১ ডিসেম্বর ২০১৭ ও রেটিং ঘোষণার তারিখ
৩	বারাকা পাওয়ার	প্রাগুক্ত/এ	'এএ১'	'এএ২'	প্রাগুক্ত/এ	৩০ জুন ২০১৭, ২৬ ডিসেম্বর ২০১৭ ও রেটিং ঘোষণার তারিখ
৪	বেঙ্গিমকো লিঃ	ইমার্জিং ক্রেডিট রেটিং লিঃ	'বিবি+' (দীর্ঘ মেয়াদে); 'এসটি-৪' (স্বল্প মেয়াদে)	'বিবি+' (দীর্ঘ মেয়াদে); 'ইসিআরএল -৪' (স্বল্প মেয়াদে)	নিরীক্ষিত আর্থিক প্রতিবেদন ও সংশ্লিষ্ট গুণগত তথ্য	৩০ জুন ২০১৭ ও অন্যান্য গুণগত তথ্য
৫	মেঘনা সিমেন্ট মিলস্	ক্রেডিট রেটিং এজেন্সি অফ বাংলাদেশ লিঃ	'এ২'	'এ৩'	নিরীক্ষিত আর্থিক প্রতিবেদন, ব্যাংক লায়ালিটি পজিশন ও সংশ্লিষ্ট গুণগত তথ্য	৩০ জুন ২০১৭, ৩০ নভেম্বর ২০১৭ ও রেটিং ঘোষণার তারিখ
৬	গ্লোবাল হেভি কেমিক্যালস্	ARGUS ক্রেডিট রেটিং সার্ভিসেস	'এ+' (দীর্ঘ মেয়াদে); 'এসটি-২' (স্বল্প মেয়াদে)	-	নিরীক্ষিত ও অ-নিরীক্ষিত আর্থিক প্রতিবেদন ও অন্যান্য গুণগত ও পরিমাণগত তথ্য	৩০ জুন ২০১৭, ৩০ সেপ্টেম্বর ২০১৭ ও রেটিং ঘোষণার তারিখ
৭	বিডিকম অনলাইন	ইমার্জিং ক্রেডিট রেটিং লিঃ	'এএ-' (দীর্ঘ মেয়াদে); 'এসটি-২' (স্বল্প মেয়াদে)	'এ+' (দীর্ঘ মেয়াদে); 'ইসিআরএল-২' (স্বল্প মেয়াদে)	নিরীক্ষিত ও অ-নিরীক্ষিত আর্থিক প্রতিবেদন এবং সংশ্লিষ্ট গুণগত ও পরিমাণগত তথ্য	৩০ জুন ২০১৭, ৩০ সেপ্টেম্বর ২০১৭ ও রেটিং ঘোষণার তারিখ
৮	স্বাক্ষানী লাইফ ইন্স্যুরেন্স	ক্রেডিট রেটিং এজেন্সি অফ বাংলাদেশ লিঃ	'এএ৩' (দীর্ঘ মেয়াদে)	'এ১'	নিরীক্ষিত আর্থিক প্রতিবেদন, অ্যাকচুয়ারিয়াল ভেল্যুয়েশন রিপোর্ট ও সংশ্লিষ্ট গুণগত তথ্য	৩১ ডিসেম্বর ২০১৬, ৩১ ডিসেম্বর ২০১৬ ও রেটিং ঘোষণার তারিখ
৯	ফারিস্ট ফিন্যান্স অ্যান্ড ইনভেস্টমেন্ট	ইমার্জিং ক্রেডিট রেটিং লিঃ	'এ-' (দীর্ঘ মেয়াদে); 'এসটি-৩' (স্বল্প মেয়াদে)	'এ-' (দীর্ঘ মেয়াদে); 'এসটি-৩' (স্বল্প মেয়াদে)	নিরীক্ষিত ও অ-নিরীক্ষিত আর্থিক প্রতিবেদন ও সংশ্লিষ্ট গুণগত ও পরিমাণগত তথ্য	৩১ ডিসেম্বর ২০১৬, ৩০ সেপ্টেম্বর ২০১৭ ও রেটিং ঘোষণার তারিখ
১০	ডরীন পাওয়ার	ক্রেডিট রেটিং ইনফরমেশন অ্যান্ড সার্ভিসেস লিঃ	'এএ' (দীর্ঘ মেয়াদে); 'এসটি-২' (স্বল্প মেয়াদে)	'এএ' (দীর্ঘ মেয়াদে); 'এসটি-২' (স্বল্প মেয়াদে)	নিরীক্ষিত ও অ-নিরীক্ষিত আর্থিক প্রতিবেদন ও সংশ্লিষ্ট গুণগত ও পরিমাণগত তথ্য	৩০ জুন ২০১৭, ৩০ সেপ্টেম্বর ২০১৭ ও রেটিং ঘোষণার তারিখ

১১	প্রগতি লাইফ ইস্যুরেন্স	আলফা ক্রেডিট রেটিং লিঃ	'এএ-' (দীর্ঘ মেয়াদে); 'এসটি-২' (স্বল্প মেয়াদে)	'এ+' (দীর্ঘ মেয়াদে); 'এসটি-২' (স্বল্প মেয়াদে)	নিরীক্ষিত আর্থিক প্রতিবেদন ও সংশ্লিষ্ট গুণগত তথ্য	৩১ ডিসেম্বর ২০১৬ ও ১৪ জানুয়ারি ২০১৮
১২	ইবনে সিনা	ক্রেডিট রেটিং এজেন্সি অফ বাংলাদেশ লিঃ	'এ১'	'এ২'	নিরীক্ষিত আর্থিক প্রতিবেদন, ব্যাংক লায়ালিটি পজিশন ও সংশ্লিষ্ট গুণগত তথ্য	৩০ জুন ২০১৭, ৩০ ডিসেম্বর ২০১৭ ও রেটিং ঘোষণার তারিখ
১৩	এপেক্স ফুডস্	ক্রেডিট রেটিং এজেন্সি অফ বাংলাদেশ লিঃ	'এ২'	'এ২'	নিরীক্ষিত আর্থিক প্রতিবেদন ও সংশ্লিষ্ট গুণগত তথ্য	৩০ জুন ২০১৭ ও রেটিং ঘোষণার তারিখ
১৪	বেঙ্গল উইন্ডসর	ক্রেডিট রেটিং এজেন্সি অফ বাংলাদেশ লিঃ	'এএ৩'	'এএ৩' (দীর্ঘ মেয়াদে); 'এসটি-২' (স্বল্প মেয়াদে)	নিরীক্ষিত আর্থিক প্রতিবেদন ও সংশ্লিষ্ট গুণগত তথ্য	৩০ জুন ২০১৭ ও রেটিং ঘোষণার তারিখ
১৫	গোল্ডেন সন	ক্রেডিট রেটিং এজেন্সি অফ বাংলাদেশ লিঃ	'বিবিবি১'	'এএ৩'	নিরীক্ষিত আর্থিক প্রতিবেদন ও ব্যাংক লায়ালিটি পজিশন	৩০ জুন ২০১৭ ও ৩০ নভেম্বর ২০১৭
১৬	ন্যাশনাল পলিমার	ইমার্জিৎ ক্রেডিট রেটিং লিঃ	'এ+' (দীর্ঘ মেয়াদে); 'এসটি-২' (স্বল্প মেয়াদে)	'এ+' (দীর্ঘ মেয়াদে); 'ইসিআরএল-২' (স্বল্প মেয়াদে)	নিরীক্ষিত আর্থিক প্রতিবেদন এবং সংশ্লিষ্ট গুণগত ও পরিমাণগত তথ্য	৩০ জুন ২০১৭
১৭	অ্যাকটিভ ফাইন কেমিক্যালস্	ন্যাশনাল ক্রেডিট রেটিংস্ লিঃ	'এ+' (দীর্ঘ মেয়াদে); 'এসটি - ২' (স্বল্প মেয়াদে)	'এ+'	নিরীক্ষিত আর্থিক প্রতিবেদন	৩০ জুন ২০১৭
১৮	এইসি অ্যাগ্রো বাইওটেক	ন্যাশনাল ক্রেডিট রেটিংস্ লিঃ	'এ' (দীর্ঘ মেয়াদে); 'এসটি - ৩' (স্বল্প মেয়াদে)	'এ'	নিরীক্ষিত আর্থিক প্রতিবেদন	৩০ জুন ২০১৭
১৯	সেন্ট্রাল ইস্যুরেন্স	ক্রেডিট রেটিং ইনফরমেশন অ্যান্ড সার্ভিসেস লিঃ	'এ+'	'এ'	নিরীক্ষিত ও অ - নিরীক্ষিত আর্থিক প্রতিবেদন ও সংশ্লিষ্ট গুণগত ও পরিমাণগত তথ্য	৩১ ডিসেম্বর ২০১৬, ৩০ সেপ্টেম্বর ২০১৭ ও রেটিং ঘোষণার তারিখ
২০	ফার ইস্ট নিটিং অ্যান্ড ডায়িং	ক্রেডিট রেটিং ইনফরমেশন অ্যান্ড সার্ভিসেস লিঃ	'এ+' (দীর্ঘ মেয়াদে); 'এসটি-২' (স্বল্প মেয়াদে)	'এ+' (দীর্ঘ মেয়াদে); 'এসটি-২' (স্বল্প মেয়াদে)	নিরীক্ষিত ও অ - নিরীক্ষিত আর্থিক প্রতিবেদন ও সংশ্লিষ্ট গুণগত ও পরিমাণগত তথ্য	৩০ জুন ২০১৭, ৩০ সেপ্টেম্বর ২০১৭ ও রেটিং ঘোষণার তারিখ
২১	ফেডারেল ইস্যুরেন্স	ক্রেডিট রেটিং ইনফরমেশন অ্যান্ড সার্ভিসেস লিঃ	'এ'	'এ'	নিরীক্ষিত ও অ - নিরীক্ষিত আর্থিক প্রতিবেদন ও সংশ্লিষ্ট গুণগত ও পরিমাণগত তথ্য	৩১ ডিসেম্বর ২০১৬, ৩০ সেপ্টেম্বর ২০১৭ ও রেটিং ঘোষণার তারিখ
২২	এপেক্স ফুটওয়্যার	ক্রেডিট রেটিং ইনফরমেশন অ্যান্ড সার্ভিসেস লিঃ	'এএ' (দীর্ঘ মেয়াদে); 'এসটি-২' (স্বল্প মেয়াদে)	'এএ' (দীর্ঘ মেয়াদে); 'এসটি-২' (স্বল্প মেয়াদে)	নিরীক্ষিত ও অ - নিরীক্ষিত আর্থিক প্রতিবেদন ও সংশ্লিষ্ট গুণগত ও পরিমাণগত তথ্য	৩০ জুন ২০১৭, ৩০ সেপ্টেম্বর ২০১৭ ও রেটিং ঘোষণার তারিখ
২৩	এম. আই. সিমেন্ট	ক্রেডিট রেটিং এজেন্সি অফ বাংলাদেশ লিঃ	'এএ২'	-	নিরীক্ষিত আর্থিক প্রতিবেদন, ব্যাংক লায়ালিটি পজিশন ও সংশ্লিষ্ট গুণগত তথ্য	৩০ জুন ২০১৭, ৩১ ডিসেম্বর ২০১৭ ও রেটিং ঘোষণার তারিখ

২৪	বিবিএস ক্যাবলস্	ন্যাশনাল ক্রেডিট রেটিংস লিঃ	'এ+' (দীর্ঘ মেয়াদে); 'এসটি- ২' (স্বল্প মেয়াদে)	-	নিরীক্ষিত আর্থিক প্রতিবেদন	৩০ জুন ২০১৭
২৫	সিটি জেনারেল ইস্যুরেন্স	ক্রেডিট রেটিং ইনফরমেশন অ্যান্ড সার্ভিসেস লিঃ	'এ+'	'এ+'	নিরীক্ষিত ও অ - নিরীক্ষিত আর্থিক প্রতিবেদন ও সংশ্লিষ্ট গুণগত ও পরিমাণগত তথ্য	৩১ ডিসেম্বর ২০১৬, ৩০ সেপ্টেম্বর ২০১৭ ও রেটিং ঘোষণার তারিখ
২৬	অগ্নি সিস্টেমস্	ক্রেডিট রেটিং ইনফরমেশন অ্যান্ড সার্ভিসেস লিঃ	'এ' (দীর্ঘ মেয়াদে); 'এসটি- ৩' (স্বল্প মেয়াদে)	'এ' (দীর্ঘ মেয়াদে); 'এসটি-৩' (স্বল্প মেয়াদে)	নিরীক্ষিত ও অ - নিরীক্ষিত আর্থিক প্রতিবেদন ও সংশ্লিষ্ট গুণগত ও পরিমাণগত তথ্য	৩০ জুন ২০১৭, ৩০ সেপ্টেম্বর ২০১৭ ও রেটিং ঘোষণার তারিখ
২৭	এশিয়া ইস্যুরেন্স	ক্রেডিট রেটিং ইনফরমেশন অ্যান্ড সার্ভিসেস লিঃ	'এএ-'	'এ+'	নিরীক্ষিত ও অ - নিরীক্ষিত আর্থিক প্রতিবেদন ও সংশ্লিষ্ট গুণগত ও পরিমাণগত তথ্য	৩১ ডিসেম্বর ২০১৬, ৩০ সেপ্টেম্বর ২০১৭ ও রেটিং ঘোষণার তারিখ
২৮	প্রাইম ইস্যুরেন্স	ক্রেডিট রেটিং ইনফরমেশন অ্যান্ড সার্ভিসেস লিঃ	'এ+'	'এ+'	নিরীক্ষিত ও অ - নিরীক্ষিত আর্থিক প্রতিবেদন ও সংশ্লিষ্ট গুণগত ও পরিমাণগত তথ্য	৩১ ডিসেম্বর ২০১৬, ৩০ সেপ্টেম্বর ২০১৭ ও রেটিং ঘোষণার তারিখ
২৯	স্কার টেক্সটাইলস্	ক্রেডিট রেটিং ইনফরমেশন অ্যান্ড সার্ভিসেস লিঃ	'এএ' (দীর্ঘ মেয়াদে); 'এসটি- ১' (স্বল্প মেয়াদে)	'এএ' (দীর্ঘ মেয়াদে); 'এসটি-১' (স্বল্প মেয়াদে)	নিরীক্ষিত ও অ - নিরীক্ষিত আর্থিক প্রতিবেদন ও সংশ্লিষ্ট গুণগত ও পরিমাণগত তথ্য	৩০ জুন ২০১৭, ৩০ সেপ্টেম্বর ২০১৭ ও রেটিং ঘোষণার তারিখ
৩০	এসিআই ফরমুলেশনস্	ক্রেডিট রেটিং ইনফরমেশন অ্যান্ড সার্ভিসেস লিঃ	'এএ' (দীর্ঘ মেয়াদে); 'এসটি- ৩' (স্বল্প মেয়াদে)	'এএ-' (দীর্ঘ মেয়াদে); 'এসটি-৩' (স্বল্প মেয়াদে)	নিরীক্ষিত ও অ - নিরীক্ষিত আর্থিক প্রতিবেদন ও সংশ্লিষ্ট গুণগত ও পরিমাণগত তথ্য	৩০ জুন ২০১৭, ৩০ সেপ্টেম্বর ২০১৭ ও রেটিং ঘোষণার তারিখ
৩১	এসিআই লিঃ	ক্রেডিট রেটিং ইনফরমেশন অ্যান্ড সার্ভিসেস লিঃ	'এএ-' (দীর্ঘ মেয়াদে); 'এসটি- ২' (স্বল্প মেয়াদে)	'এএ-' (দীর্ঘ মেয়াদে); 'এসটি-২' (স্বল্প মেয়াদে)	নিরীক্ষিত ও অ - নিরীক্ষিত আর্থিক প্রতিবেদন ও সংশ্লিষ্ট গুণগত ও পরিমাণগত তথ্য	৩০ জুন ২০১৭, ৩০ সেপ্টেম্বর ২০১৭ ও রেটিং ঘোষণার তারিখ
৩২	ফরচুন গুজ	ক্রেডিট রেটিং ইনফরমেশন অ্যান্ড সার্ভিসেস লিঃ	'এ-' (দীর্ঘ মেয়াদে); 'এসটি- ৩' (স্বল্প মেয়াদে)	-	নিরীক্ষিত ও অ - নিরীক্ষিত আর্থিক প্রতিবেদন ও সংশ্লিষ্ট গুণগত ও পরিমাণগত তথ্য	৩০ জুন ২০১৭, ৩০ সেপ্টেম্বর ২০১৭ ও রেটিং ঘোষণার তারিখ

বিএসইসি অ্যাকশনস্**BSEC's consent for Issuance of Non-Convertible Redeemable Subordinated Bond**

NCCBANK: NCC Bank Ltd. has informed that BSEC has accorded consent to the Bank under the provisions of the Securities and Exchange Commission (Issue of Capital) Rules, 2001 and Securities and Exchange Commission (Private Placement) Rules, 2012 for issuing NCC Bank 7 years Non-convertible, Redeemable Subordinated Bond of Tk. 400.00 crore only for raising fund to have regulatory capital support under Tier-2 category of Basel III, subject to No Objection Certificate (NOC) from Bangladesh Bank.

Consent accorded by BSEC for issuing a 5-year series Zero Coupon Bond

ENVOYTEX: Envoy Textiles Limited has informed that BSEC has accorded consent under Bangladesh Securities and Exchange Commission (Private Placement of Debt Securities) Rules, 2012 to issue a 5-year series Zero Coupon Bond with face value of Tk. 1,500.00 million at a discounted value of Tk. 1,224.24 million through private placement to the potential investors. The consent has been accorded subject to the condition that the Company shall comply with the relevant laws and Regulatory Requirements, and shall also adhere to the conditions imposed by BSEC under Section 2CC of the Securities and Exchange Ordinance, 1969. The said Zero Coupon Bond shall be redeemable, non-convertible in nature with a discount rate of 7.75% and to be issued in series with maturities starting from 6 months to 5 years. An Investor will have to subscribe across all 10 tenures (each semiannual periods) proportionately. Repayment of Bond shall be started from the end of 6th months from the closing date and be redeemed in 10 semiannual tranches. The fund to be raised through issuance of Zero Coupon Bond shall be used in capital investment in order to strengthen the production facilities and to settle down the existing high cost debt. (end)

Approval for Issuance of Prospectus

Advent Pharma Limited: Bangladesh Securities and Exchange Commission (BSEC) has given consent for raising of capital through Initial Public Offering (IPO) and issuance of prospectus by Advent Pharma Limited.

BSEC Cancels approval of the retirement of trusteeship of BGIC

ABB1STMF: Referring to their earlier news disseminated by CSE on 17.08.2017; Bangladesh General Insurance Company Limited (BGIC), the Trustee of AB Bank 1st Mutual Fund, has informed that Bangladesh Securities and Exchange Commission (BSEC) vide their letter dated January 04, 2018 has cancelled the Commission's letter dated August 08, 2017 wherein the approval of retirement of Trusteeship of BGIC from the said fund and simultaneous transfer of Trusteeship to Sentinel Trustee & Custodial Services Ltd. was approved subject to meeting necessary compliances set forth by the esteemed Commission. BSEC Cancels approval of the retirement of trusteeship of BGIC

EBLNRMF: Referring to their earlier news disseminated by CSE on 17.08.2017; Bangladesh General Insurance Company Limited (BGIC), the Trustee of EBL NRB Mutual Fund, has informed that Bangladesh Securities and Exchange Commission (BSEC) vide their letter dated January 04, 2018 has cancelled the Commission's letter dated August 08, 2017 wherein the approval of retirement of Trusteeship of BGIC from the said fund and simultaneous transfer of Trusteeship to Sentinel Trustee & Custodial Services Ltd. was approved subject to meeting necessary compliances set forth by the esteemed Commission. BSEC Cancels approval of the retirement of trusteeship of BGIC

PHPMF1: Referring to their earlier news disseminated by CSE on 17.08.2017; Bangladesh General Insurance Company Limited (BGIC), the Trustee of PHP 1st Mutual Fund, has informed that Bangladesh Securities and Exchange Commission (BSEC) vide their letter dated January 04, 2018 has cancelled the Commission's letter dated August 08, 2017 wherein the approval of retirement of Trusteeship of BGIC from the said fund and simultaneous transfer of Trusteeship to Sentinel Trustee & Custodial Services Ltd. was approved subject to meeting necessary compliances set forth by the esteemed Commission. BSEC Cancels approval of the retirement of trusteeship of BGIC

POPULAR1MF: Referring to their earlier news disseminated by CSE on 17.08.2017; Bangladesh General Insurance Company Limited (BGIC), the Trustee of Popular Life 1st Mutual Fund, has informed that Bangladesh Securities and Exchange Commission (BSEC) vide their letter dated January 04, 2018 has cancelled the Commission's letter dated August 08, 2017 wherein the approval of retirement of Trusteeship of BGIC from the said fund and simultaneous transfer of Trusteeship to Sentinel Trustee & Custodial Services Ltd. was approved subject to meeting necessary compliances set forth by the esteemed Commission.

BSEC Fined

DELTALIFE: BSEC has fined Tk. 2.00 lac each to Mr. Monzurur Rahman (Chairman/Director), Mr. Swapan Kumar Sarkar, (CEO/MD), Mr. Abdullah Al-Mansur (Company Secretary), Mr. Md. Wahid Uddin, (Director), Ms. Anika Rahman (Director), Mr. Arif Ahmed (Director), Mr. Md. Mujibur Rahman (Director), Ms. Saika Rahman (Director), Mr. Nizamul Hoque (Director), Mr. Kazi Fazlur Rahman (Director) and Mr. Zeyad Rahman (Director) for non-compliance with securities laws in connection with share purchase.

বিএসইসি প্রেস বিজ্ঞপ্তি


সূত্র নং- বিএসইসি/মুখপাত্র (৩য় খন্ড)/২০১১/১১

তারিখ : ০১ ফাল্গুন ১৪২৪ বঙ্গাব্দ
১৩ ফেব্রুয়ারি ২০১৮ খ্রিষ্টাব্দ

প্রেস বিজ্ঞপ্তি

৬২৯ তম কমিশন সভা অদ্য ১৩/০২/২০১৮ তারিখে কমিশনের সভা কক্ষে কমিশনের চেয়ারম্যান ড. এম. খায়রুল হোসেন এর সভাপতিত্বে অনুষ্ঠিত হয়। সভায় অন্যান্যের মধ্যে নিম্নবর্ণিত সিদ্ধান্তসমূহ গৃহীত হয়েছে :

১. আমান কটন ফাইব্রস লিমিটেড (Aman Cotton Fibrous Ltd.) এর প্রায় ৮০ (আশি) কোটি টাকার মূলধন উত্তোলনের জন্য বুক বিল্ডিং পদ্ধতিতে ২,০৮,৩৩,৩৩৩ টি সাধারণ শেয়ার প্রাথমিক গণ প্রস্তাব (IPO) এর মাধ্যমে ইস্যুর প্রস্তাব কমিশন অনুমোদন করেছে। ২,০৮,৩৩,৩৩৩ টি সাধারণ শেয়ারের মধ্যে ১,২৫,০০,০০০ টি শেয়ার ৪০ (চল্লিশ) টাকা মূল্যে যোগ্য বিনিয়োগকারীর (Eligible Investors) নিকট ইস্যু করা হবে। উল্লেখ্য, যোগ্য বিনিয়োগকারী (Eligible Investors) দ্বারা এক্সচেঞ্জের electronic subscription system এ বিডিং এর মাধ্যমে উক্ত কোম্পানীর শেয়ার প্রতি প্রান্ত (Cut-off) মূল্য ৪০ (চল্লিশ) টাকায় নির্ধারিত হয়েছে। বাকি ৮৩,৩৩,৩৩৩ টি সাধারণ শেয়ার ৩৬ (ছত্রিশ) টাকা মূল্যে (প্রান্ত মূল্য থেকে ১০% বাটায়) সাধারণ বিনিয়োগকারীর (অনিবাসী বাংলাদেশীসহ) নিকট বিক্রয় করা হবে। প্রাথমিক গণ প্রস্তাব (IPO) এর মাধ্যমে পুঁজিবাজার থেকে উত্তোলিত অর্থ যন্ত্রপাতি ও সরঞ্জাম ক্রয়, ব্যাংক ঋণ পরিশোধ এবং প্রাথমিক গণ প্রস্তাবের খরচ খাতে ব্যয় করবে। কোম্পানীটির ৩০ শে জুন ২০১৬ তারিখে সমাপ্ত আর্থিক বিবরণী অনুযায়ী যথাক্রমে শেয়ার প্রতি নেট অ্যাসেট ভ্যালু (পুনর্মূল্যায়নসহ) ৩৫.৬৩ টাকা ও শেয়ার প্রতি নেট অ্যাসেট ভ্যালু (পুনর্মূল্যায়ন ছাড়া) ৩২.৩১ টাকা এবং ভারিত গড় হারে শেয়ার প্রতি আয় (Weighted average EPS) ৩.৪৯ টাকা। কোম্পানীটির ইস্যু ব্যবস্থাপনার দায়িত্বে নিয়োজিত রয়েছে আইসিবি ক্যাপিটাল ম্যানেজমেন্ট লিঃ।
২. সভায় কমিশন ১০ (দশ) বছর মেয়াদি ‘SEML FBLSL Growth Fund’-এর খসড়া প্রসপেক্টাস অনুমোদন করেছে। উক্ত ফান্ডের লক্ষ্যমাত্রা হচ্ছে ১০০ কোটি টাকা। ইতোমধ্যে উদ্যোক্তা ‘এফবিএল সিকিউরিটিজ লিমিটেড’ কর্তৃক ১০ কোটি টাকা এবং প্রি-আইপিও প্রেসমেন্ট (Pre-IPO)-এর মাধ্যমে ৩৫ কোটি টাকা উত্তোলন করা হয়েছে। বাকি ৫৫ কোটি টাকা সকল বিনিয়োগকারীগণের জন্য বরাদ্দ রাখা হয়েছে যা প্রাথমিক গণপ্রস্তাব (IPO)-এর মাধ্যমে উত্তোলন করা হবে। ফান্ডটির অভিহিত মূল্য ১০ টাকা। ফান্ডটির সম্পদ ব্যবস্থাপক, ট্রাস্টি এবং কাস্টডিয়ান হিসেবে কাজ করছে যথাক্রমে স্ট্র্যাটেজিক ইকুইটি ম্যানেজমেন্ট লিমিটেড, বাংলাদেশ জেনারেল ইন্স্যুরেন্স কোম্পানী লিমিটেড (বিজিআইসি) এবং ব্র্যাক ব্যাংক লিমিটেড।
৩. (ক) কমিশনের প্রজ্ঞাপন নং SEC/CMRRCD/2009-193/119/Admin/34 তারিখ নভেম্বর ২২, ২০১১ এর বিধান মোতাবেক স্টক এক্সচেঞ্জ এ তালিকাভুক্ত কোম্পানিসমূহের স্বতন্ত্র পরিচালক (Independent Director) ব্যতীত সকল পরিচালকের জন্য সর্বদা কোম্পানীর পরিশোধিত মূলধনের ২% (দুই শতাংশ) শেয়ার ধারণ বাধ্যতামূলক। কাজেই, স্টক এক্সচেঞ্জ এ তালিকাভুক্ত কোম্পানিসমূহের স্বতন্ত্র পরিচালক (Independent Director) ব্যতীত যে সকল পরিচালক কোম্পানীর পরিশোধিত মূলধনের ২% (দুই শতাংশ) শেয়ার ধারণ না করে কোম্পানীর পরিচালক হিসাবে দায়িত্ব পালন করছেন, তাদের বিরুদ্ধে অবিলম্বে আইনগত ব্যবস্থা গ্রহণের জন্য বিষয়টি এনফোর্সমেন্ট বিভাগে প্রেরণের সিদ্ধান্ত গৃহীত হয়।
- (খ) এছাড়াও, কমিশনের উপরোক্ত প্রজ্ঞাপনের বিধান মোতাবেক স্টক এক্সচেঞ্জ এ তালিকাভুক্ত যে সকল কোম্পানীর স্পন্সর ও পরিচালকগণ সম্মিলিতভাবে সর্বদা কোম্পানীর পরিশোধিত মূলধনের ৩০% (ত্রিশ শতাংশ) শেয়ার ধারণ করতে ব্যর্থ হয়েছেন, সে সকল কোম্পানীর স্পন্সর ও পরিচালকগণের সম্মিলিতভাবে সর্বদা কোম্পানীর পরিশোধিত মূলধনের ৩০% (ত্রিশ শতাংশ) শেয়ার ধারণ অবিলম্বে নিশ্চিতকরণের লক্ষ্যে একটি নির্দেশনা জারির সিদ্ধান্ত গৃহীত হয়।


মো: সাইফুর রহমান
নির্বাহী পরিচালক ও মুখপাত্র।

সূত্র নং- বিএসইসি/মুখপাত্র (৩য় খণ্ড)/২০১১/১০

তারিখ : ৩০ মাঘ ১৪২৪ বঙ্গাব্দ
১২ ফেব্রুয়ারি ২০১৮ খ্রিষ্টাব্দ


প্রেস বিজ্ঞপ্তি

অদ্য ১২.০২.২০১৮ তারিখে বাংলাদেশ সিকিউরিটিজ অ্যান্ড এক্সচেঞ্জ কমিশন এর মাল্টিপারপাস হলে সরকারি মালিকানাধীন কোম্পানীসমূহের শেয়ার অফলোড সংক্রান্ত দিনব্যাপী এক কর্মশালা অনুষ্ঠিত হয়। উক্ত অনুষ্ঠানের উদ্বোধনী পর্বে অর্থ মন্ত্রণালয়ের আর্থিক প্রতিষ্ঠান বিভাগের সিনিয়র সচিব জনাব মো: ইউনুসুর রহমান প্রধান অতিথি হিসেবে উপস্থিত ছিলেন। উক্ত পর্বে সভাপতিত্ব করেন কমিশনের চেয়ারম্যান ড.এম খায়রুল হোসেন। উদ্বোধনী অনুষ্ঠানে প্রধান অতিথি বলেন যে, বাংলাদেশের আর্থিক খাতে ব্যাংক, পুঁজিবাজার নিয়ন্ত্রনকারী সংস্থা, বীমা ও মাইক্রোক্রেডিট নিজ নিজ অবস্থান থেকে দেশের উন্নয়নের জন্য কাজ করে যাচ্ছে। বিএসইসি ইতোমধ্যে তাদের আইনগত ভিত্তি অনেক উন্নত করেছে ভবিষ্যতে যার সুফল বিনিয়োগকারীরা ভোগ করতে পারবে। তিনি আরও বলেন যে, বিগত ৭-৮ বছর ধরে সরকারী কোম্পানীসমূহকে তাদের শেয়ার পুঁজিবাজারে অফলোড করার জন্য বাংলাদেশ সরকার অনেক উদ্যোগ গ্রহণ করেছে। বিভিন্ন সীমাবদ্ধতার কারণে এ উদ্যোগের খুব কমই বাস্তবে রূপ লাভ করেছে। তিনি আশা প্রকাশ করেন যে, আজকের এ কর্মশালায় মাধ্যমে অংশগ্রহণকারীরা এ সম্পর্কে বিস্তারিত জ্ঞান লাভ করবেন যা সরকারের এ সংক্রান্ত উদ্যোগ বাস্তবায়নে অনেক ভূমিকা রাখবে।

বিএসইসি'র চেয়ারম্যান মহোদয় তার বক্তব্যে বলেন যে, সরকারী মালিকানাধীন কোম্পানীসমূহ তাদের শেয়ার পুঁজিবাজারে অফলোড করে দীর্ঘমেয়াদী মূলধন এর ব্যবস্থা করতে পারে। এর মাধ্যমে কোম্পানীসমূহের আভ্যন্তরীণ ব্যবস্থাপনা অনেক উন্নত ও স্বচ্ছ হবে। বিনিয়োগকারী ও সরকারের কাছেও তাদের ভাবমূর্তি উজ্জ্বল হবে। সরকারী কোম্পানীসমূহ এ ধরনের উদ্যোগের মাধ্যমে তাদের জন-আস্থা বাড়তে পারে এবং দেশী-বিদেশী বিনিয়োগকারীদের নিকট হতে দীর্ঘমেয়াদী মূলধন প্রাপ্তির নিশ্চয়তা পেতে পারে। এর মাধ্যমে এ ধরনের কোম্পানীসমূহ ১০% পর্যন্ত আয়কর সুবিধাও পেতে পারে। সর্বোপরি এ ধরনের উদ্যোগের মাধ্যমে সরকারী কোম্পানীতে বৃহত্তর জনগোষ্ঠীর অংশগ্রহণ নিশ্চিত হবে এবং পুঁজিবাজারে ভালো সিকিউরিটিজ এর অভাব পূরণ হবে। কর্মশালা উদ্বোধনের পর নিম্নোক্ত তিনটি টেকনিক্যাল সেশন অনুষ্ঠিত হয় :

- সিকিউরিটিজ ইস্যুর মাধ্যমে পুঁজি উত্তোলনের উপর উপস্থাপনা।
- বাংলাদেশ সিকিউরিটিজ অ্যান্ড এক্সচেঞ্জ কমিশন (পাবলিক ইস্যু) রুলস, ২০১৫ এর উপর উপস্থাপনা
- সরকারি মালিকানাধীন কোম্পানি কর্তৃক পুঁজিবাজার হতে অর্থ উত্তোলনের পদ্ধতি, সাফল্য ও সম্ভাবনা এর উপর উপস্থাপনা

উপরোক্ত টেকনিক্যাল সেশনের উপর প্যানেল আলোচনা ও প্রশ্নোত্তর পর্ব অনুষ্ঠিত হয়। সর্বশেষে কমিশনের কমিশনার ড. স্বপন কুমার বালা অংশগ্রহণকারীদের ধন্যবাদ জানিয়ে কর্মশালার সমাপ্ত ঘোষণা করেন।



কামরুল আনাম খান
পরিচালক।

সূত্র নং- বিএসইসি/মুখপাত্র (৩য় খণ্ড)/২০১১/০৫

তারিখ : ২৪ মাঘ ১৪২৪ বঙ্গাব্দ
০৬ ফেব্রুয়ারি ২০১৮ খ্রিষ্টাব্দ

প্রেস বিজ্ঞপ্তি

৬২৮তম কমিশন সভা অদ্য ০৬/০২/২০১৮ তারিখে কমিশনের সভা কক্ষে কমিশনের চেয়ারম্যান ড. এম. খায়রুল হোসেন এর সভাপতিত্বে অনুষ্ঠিত হয়। সভায় অন্যান্যের মধ্যে নিম্নবর্ণিত সিদ্ধান্তও গৃহীত হয়েছে :

কমিশন অদ্যকার সভায় কমিশন বে-মেয়াদি 'VIPB Growth Fund'-এর প্রসপেক্টাস অনুমোদন করেছে। ফান্ডের প্রাথমিক লক্ষ্যমাত্রা হচ্ছে ২০ কোটি টাকা। এর মধ্যে উদ্যোক্তা 'ভিআইপিভি অ্যাসেট ম্যানেজমেন্ট কোম্পানী' ২ কোটি টাকা প্রদান করবে এবং বাকি ১৮ কোটি টাকা সাধারণ বিনিয়োগকারীগণের জন্য উন্মুক্ত থাকবে। ফান্ডটির ইউনিট প্রতি অভিহিত মূল্য ১০ টাকা। উক্ত ফান্ডের সম্পদ ব্যবস্থাপক, ট্রাস্টি এবং কাস্টডিয়ান হিসেবে কাজ করছে যথাক্রমে ভিআইপিভি অ্যাসেট ম্যানেজমেন্ট কোম্পানী, সন্ধানী লাইফ ইন্স্যুরেন্স কোম্পানী লিঃ এবং ব্র্যাক ব্যাংক লিমিটেড।



মো: সাইফুর রহমান
নির্বাহী পরিচালক ও মুখপাত্র।

সূত্র নং- বিএসইসি/মুখপাত্র (৩য় খন্ড)/২০১১/৬৪

তারিখ : ১৭ মাঘ ১৪২৪ বঙ্গাব্দ
৩০ জানুয়ারি ২০১৮ খ্রিষ্টাব্দ

প্রেস বিজ্ঞপ্তি

৬২৭ তম কমিশন সভা অদ্য ৩০/০১/২০১৮ তারিখে কমিশনের সভা কক্ষে কমিশনের চেয়ারম্যান ড. এম. খায়রুল হোসেন এর সভাপতিত্বে অনুষ্ঠিত হয়। সভায় অন্যান্যের মধ্যে নিম্নবর্ণিত সিদ্ধান্তসমূহ গৃহীত হয়েছে :

১. বসুন্ধরা পেপার মিলস্ লিমিটেড এর প্রায় ২০০ (দুই শত) কোটি টাকার মূলধন উত্তোলনের জন্য বুক বিল্ডিং পদ্ধতিতে ২,৬০,৪১,৬৬৭ টি সাধারণ শেয়ার প্রাথমিক গণ প্রস্তাব (IPO) এর মাধ্যমে ইস্যুর প্রস্তাব কমিশন অনুমোদন করেছে। ২,৬০,৪১,৬৬৭টি সাধারণ শেয়ারের মধ্যে ১,৫৬,২৫,০০০ টি শেয়ার ৮০ (আশি) টাকা মূল্যে যোগ্য বিনিয়োগকারীর (Eligible Investors) নিকট ইস্যু করা হবে। উল্লেখ্য, যোগ্য বিনিয়োগকারী (Eligible Investors) দ্বারা এক্সচেঞ্জের electronic subscription system এ বিডিং এর মাধ্যমে উক্ত কোম্পানীর শেয়ার প্রতি প্রান্ত (Cut-off) মূল্য ৮০ (আশি) টাকায় নির্ধারিত হয়। বাকি ১,০৪,১৬,৬৬৭ টি সাধারণ শেয়ার ৭২ (বাহাদুর) টাকা মূল্যে (প্রান্ত মূল্য থেকে ১০% বাটায়) সাধারণ নিবনয়োগকারীর (অনিবাসী বাংলাদেশীসহ) নিকট বিক্রয় করা হবে। প্রাথমিক গণ প্রস্তাব (IPO) এর মাধ্যমে পুঁজিবাজার থেকে উত্তোলিত অর্থ যন্ত্রপাতি ও সরঞ্জাম ক্রয়, ব্যাংক ঋণ পরিশোধ এবং প্রাথমিক গণ প্রস্তাবের খরচ খাতে ব্যয় করবে। কোম্পানীটির ৩০ শে জুন ২০১৬ তারিখে সমাপ্ত আর্থিক বিবরণী অনুযায়ী যথাক্রমে শেয়ার প্রতি নেট অ্যাসেট ভ্যালু (রিভ্যালুয়েশনসহ) ৩০.৪৯ টাকা ও শেয়ার প্রতি নেট অ্যাসেট ভ্যালু (রিভ্যালুয়েশন ছাড়া) ১৫.৭৯ টাকা এবং ভারিত গড় হারে শেয়ার প্রতি আয় ১.৪৬ টাকা (Weighted average)। কোম্পানীটির ইস্যু ব্যবস্থাপনার দায়িত্বে নিয়োজিত রয়েছে এএএ ফাইন্যান্স এন্ড ইনভেস্টমেন্ট লিঃ।
২. বসুন্ধরা পেপার মিলস্ লিঃ এর প্রান্ত (cut-off) মূল্যের সমান বা তার বেশি মূল্যে বিডিং এ অংশ গ্রহণকারী যে সব যোগ্য বিনিয়োগকারী (Eligible Investors) এক্সচেঞ্জের চাহিদা অনুযায়ী বিডিং মূল্যের যৌক্তিকতা বিশ্লেষণীসহ যথাযথভাবে দিতে ব্যর্থ হয়েছে, তাদেরকে যোগ্য বিনিয়োগকারীর তালিকা থেকে কেন অযোগ্য ঘোষণা করা হবে না, তার জন্য কারণ দর্শানোর সিদ্ধান্ত নেয়া হয়েছে।
৩. কমিশন বে-মেয়াদী মিউচুয়াল ফান্ড, আইডিএলসি গ্রোথ ফান্ড, এর খসড়া প্রসপেক্টাস অনুমোদন প্রদান করেছে। মিউচুয়াল ফান্ডটির প্রাথমিক লক্ষ্যমাত্রা হচ্ছে ৫০ কোটি টাকা। ফান্ডটির উদ্যোক্তার অংশ ১০ কোটি টাকা এবং সকল বিনিয়োগকারীদের জন্য বরাদ্দ রাখা হয়েছে ৪০ কোটি টাকা, যা ইউনিট বিক্রয়ের মাধ্যমে উত্তোলন করা হবে। ফান্ডটির ইউনিট প্রতি অভিজিত মূল্য ১০ টাকা। ফান্ডটির উদ্যোক্তা আইডিএলসি ফাইন্যান্স লিমিটেড এবং সম্পদ ব্যবস্থাপক আইডিএলসি এ্যাসেট ম্যানেজমেন্ট লিমিটেড। এছাড়া ফান্ডটির ট্রাস্টি হিসেবে কাজ করছে বাংলাদেশ জেনারেল ইন্স্যুরেন্স কোম্পানী লিমিটেড (বিজিআইসি) এবং কাস্টডিয়ান হিসেবে কাজ করছে ব্রাক ব্যাংক লিমিটেড।
৪. জনাব এ, কে, এম, শাহীদ রেজা, উদ্যোক্তা ও পরিচালক মার্কেটাইল ব্যাংক লিঃ, ১-৪ জুন ২০১৪ সালে মার্কেটাইল ব্যাংক লিঃ এর শেয়ার পূর্ব ঘোষণা ছাড়া ক্রয় এবং বিক্রয় করেন, যা ঢাকা স্টক এক্সচেঞ্জ লিঃ কর্তৃক পরিচালিত তদন্ত প্রতিবেদনে উল্লেখিত হয় এবং কমিশনের যথাযথ এনফোর্সমেন্ট প্রক্রিয়ার মাধ্যমে সিকিউরিটিজ আইন ভঙ্গের বিষয়টি প্রমানিত হয়। পূর্ব ঘোষণা ছাড়া শেয়ার ক্রয়-বিক্রয় কার্যক্রমের মাধ্যমে জনাব এ, কে, এম, শাহীদ রেজা কমিশনের নির্দেশনা নং- SEC/CMRRCD/2009-193/49/Admin/03-48, তাং 14/07/2010 ভঙ্গ করেছেন। উক্ত সিকিউরিটিজ আইন ভঙ্গের জন্য কমিশন, মার্কেটাইল ব্যাংক লিঃ (ইস্যুয়ার) এর উদ্যোক্তা ও পরিচালক জনাব এ, কে, এম, শাহীদ রেজা কে ৪ (চার) লক্ষ টাকা জরিমানা ধার্য করার সিদ্ধান্ত গ্রহণ করেছে।
৫. কতিপয় সিকিউরিটিজের অস্বাভাবিক দর বৃদ্ধির প্রেক্ষিতে কমিশন কর্তৃক গঠিত তদন্ত কমিটির (কমিশনের আদেশ নং BSEC/Surveillance/2010-0713/772, তারিখঃ 22/12/2016 এবং আদেশ নং BSEC/Surveillance/2010-0713/790, তারিখঃ 14/02/2017) দাখিলকৃত প্রতিবেদনে উল্লেখিত হয় যে, হাবিবুর রহমান সিকিউরিটিজ লিঃ (ডিএসই ট্রেড নং ১৮৭) নিম্নে বর্ণিত সিকিউরিটিজ আইনসমূহ ভঙ্গ করেছে :

(ক) নগদ হিসাবে মার্জিন ঋণ সুবিধা প্রদান করার মাধ্যমে Margin Rules, 1999 এর Rule 3 এর Rule 3(1) এবং Rule 3(2) এর লংঘন; এবং

(খ) “Z” ক্যাটাগরির শেয়ারে বিনিয়োগকারীকে মার্জিন ঋণ প্রদানের মাধ্যমে কমিশনের Directive No. SEC/CMRRCD/2001-43/169 dated 01/10/2009 লংঘন।

উক্ত সিকিউরিটিজ আইনসমূহ ভঙ্গের জন্য কমিশন হাবিবুর রহমান সিকিউরিটিজ লিঃ কে ১ (এক) লক্ষ টাকা জরিমানা ধার্য করার সিদ্ধান্ত গ্রহণ করেছে।

৬. কতিপয় সিকিউরিটিজের অস্বাভাবিক দর বৃদ্ধির প্রেক্ষিতে কমিশন কর্তৃক গঠিত তদন্ত কমিটির (কমিশনের আদেশ নং BSEC/Surveillance/2010-0713/772, তারিখঃ 22/12/2016 এবং আদেশ নং BSEC/Surveillance/2010-0713/790, তারিখঃ 14/02/2017) দাখিলকৃত প্রতিবেদনে উল্লেখিত হয় যে, স্টক এন্ড বন্ড লিঃ (ডিএসই ট্রেক নং ১৯৯) নিম্নে বর্ণিত সিকিউরিটিজ আইনসমূহ ভঙ্গ করেছে :

(ক) মার্জিন চুক্তি ব্যতীত ঋণ সুবিধা প্রদান করার মাধ্যমে Margin Rules, 1999 এর Rule 3(1) এবং Rule 3(2) এর লংঘন; এবং

(খ) “Z” ক্যাটাগরির শেয়ারে বিনিয়োগকারীকে মার্জিন ঋণ প্রদানের মাধ্যমে কমিশনের Directive No. SEC/CMRRCD/2001-43/169 dated 01/10/2009 লংঘন।

উক্ত সিকিউরিটিজ আইনসমূহ ভঙ্গের জন্য কমিশন স্টক এন্ড বন্ড লিঃ কে ১ (এক) লক্ষ টাকা জরিমানা ধার্য করার সিদ্ধান্ত গ্রহণ করেছে।

৭. কতিপয় সিকিউরিটিজের অস্বাভাবিক দর বৃদ্ধির প্রেক্ষিতে কমিশন কর্তৃক গঠিত তদন্ত কমিটির (কমিশনের আদেশ নং BSEC/Surveillance/2010-0713/772, তারিখঃ 22/12/2016 এবং আদেশ নং BSEC/Surveillance/2010-0713/790, তারিখঃ 14/02/2017) দাখিলকৃত প্রতিবেদনে উল্লেখিত হয় যে, উইফাং সিকিউরিটিজ লিঃ (ডিএসই ট্রেক নং ২১০) নিম্নে বর্ণিত সিকিউরিটিজ আইনসমূহ ভঙ্গ করেছে :

(ক) “Z” ক্যাটাগরির শেয়ার ক্রয়ে অর্থ সমন্বয় সুবিধা প্রদান করার মাধ্যমে কমিশনের নির্দেশনা নং SEC/SRMID/94-231/1640 তাং 31/01/2008 লংঘন; এবং

(খ) “Z” ক্যাটাগরির শেয়ারে বিনিয়োগকারীকে মার্জিন ঋণ প্রদানের মাধ্যমে কমিশনের Directive No. SEC/CMRRCD/2001-43/169 dated 01/10/2009 লংঘন।

উক্ত সিকিউরিটিজ আইনসমূহ ভঙ্গের জন্য কমিশন উইফাং সিকিউরিটিজ লিঃ কে ৩ (তিন) লক্ষ টাকা জরিমানা ধার্য করার সিদ্ধান্ত গ্রহণ করেছে।



মো: সাইফুর রহমান
নির্বাহী পরিচালক ও মুখপাত্র।

সূত্র নং- বিএসইসি/মুখপত্র (৩য় খন্ড)/২০১১/৫৩

তারিখঃ ১০ মাঘ ১৪২৪ বঙ্গাব্দ
২৩ জানুয়ারি ২০১৮ খ্রিষ্টাব্দ

প্রেস বিজ্ঞপ্তি

৬২৫ তম কমিশন সভা অদ্য ২৩/০১/২০১৮ তারিখে কমিশনের সভা কক্ষে কমিশনের চেয়ারম্যান ড. এম. খায়রুল হোসেন এর সভাপতিত্বে অনুষ্ঠিত হয়। সভায় অন্যান্যের মধ্যে নিম্নবর্ণিত সিদ্ধান্তসমূহ গৃহীত হয়েছেঃ

১. এসকয়ার নীট কম্পোজীট লিঃ কে বুক বিল্ডিং পদ্ধতিতে ইলেকট্রনিক বিল্ডিং সম্পাদনের মাধ্যমে কাট-অফ মূল্যে (cut-off price) নির্ধারণের অনুমোদন প্রদান করা হয়েছে। আলোচ্য কোম্পানীটি বুক বিল্ডিং পদ্ধতিতে প্রাথমিক গণ প্রস্তাব (IPO) এর মাধ্যমে পুঁজিবাজার থেকে ১৫০.০০ (একশত পঞ্চাশ) কোটি টাকা মূলধন সংগ্রহ করবে এবং উক্ত অর্থ মেশিন ক্রয়, ভবন নির্মাণ ও সিভিল কন্সট্রাকশন এবং প্রাথমিক গণ প্রস্তাবের খরচ খাতে ব্যয় করবে। কোম্পানীটির ৩০ শে জুন ২০১৭ তারিখে সমাপ্ত আর্থিক বিবরণী অনুযায়ী যথাক্রমে শেয়ার প্রতি নেট অ্যাসেট ভ্যালু (রিভ্যালুয়েশন রিজার্ভসহ) ৪৫.৮৩ টাকা ও শেয়ার প্রতি নেট অ্যাসেট ভ্যালু (রিভ্যালুয়েশন রিজার্ভ ছাড়া) ২৫.৯৬ টাকা এবং শেয়ার প্রতি আয় ২.৫২ টাকা (Weighted average)। কোম্পানীটির ইস্যু ব্যবস্থাপনার দায়িত্বে নিয়োজিত রয়েছে প্রাইম ফাইন্যান্স ক্যাপিটাল ম্যানেজমেন্ট লিঃ।

উল্লেখ্য যে, বুক বিল্ডিং এর বিল্ডিং পদ্ধতি নিয়ে সভায় দীর্ঘ আলোচনা হয়। এ বিষয়ে Eligible Investor দের বিল্ডিং এ অংশগ্রহণ প্রক্রিয়ায় কতিপয় আচরণগত বিষয়ে সংশোধনী আনয়নের সিদ্ধান্ত গৃহীত হয় যা শীঘ্রই প্রকাশ করা হবে।

২. এনসিসি ব্যাংক লিঃ এর ৪০০ কোটি টাকার Non-convertible Subordinated Bond এর প্রস্তাব কমিশন অনুমোদন করেছে, যার মেয়াদ হবে ০৭ বছর। এর বৈশিষ্ট্য হচ্ছে, Non-convertible, Unlisted, Fully Redeemable, Subordinated Bond। বন্ডটি ০৭ বছরে full redemption হবে, যা শুধুমাত্র ব্যাংক, স্থানীয় আর্থিক প্রতিষ্ঠান, বীমা কোম্পানী, কর্পোরেট বন্ড, সম্পদ ব্যবস্থাপনা প্রতিষ্ঠান, মিউচুয়াল ফান্ড এবং উচ্চ সম্পদশালী ব্যক্তিগণের (high net worth individuals) মধ্যে প্রাইভেট প্লেসমেন্টের মাধ্যমে ইস্যু করা হবে। উল্লেখ্য, এই বন্ড ইস্যুর মাধ্যমে বিভিন্ন প্রতিষ্ঠান থেকে অর্থ উত্তোলন করে এনসিসি ব্যাংক লিঃ Tier II Capital Base এর শর্ত পূরণ করবে। এনসিসি ব্যাংক লিঃ, Non-convertible Subordinate Bond এর প্রতি ইউনিটের অভিহিত মূল্য ১০০,০০,০০০/- (এক কোটি) টাকা। এই বন্ডের ট্রাস্টি হিসাবে কাজ করছে ইবিএল ইনভেস্টমেন্ট লিঃ।

৩. সেন্ট্রাল ডিপজিটরি বাংলাদেশ লিমিটেড (সিডিবিএল) এর আবেদনের প্রেক্ষিতে, কমিশন, আজকের সভায় ডিপজিটরি (ব্যবহারিক) প্রবিধানমালা, ২০০৩ মোতাবেক সিডিবিএল এর ব্যবস্থাপনা পরিচালক ও মুখ্য নির্বাহী কর্মকর্তা পদে জনাব শুভ কান্তি চৌধুরী, এফসিএ -কে ২ (দুই) বছরের জন্য নিয়োগের বিষয়টি অনুমোদন করেছে। উল্লেখ্য, সিডিবিএল বোর্ড জনাব শুভ কান্তি চৌধুরীকে সিডিবিএল এর ব্যবস্থাপনা পরিচালক ও মুখ্য নির্বাহী কর্মকর্তা পদে ১লা ফেব্রুয়ারী ২০১৮ থেকে দুই বছরের জন্য নিয়োগের সিদ্ধান্ত গ্রহণ করে।

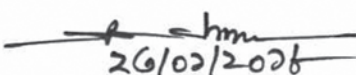
৪. কতিপয় সিকিউরিটিজের অস্বাভাবিক দর বৃদ্ধির প্রেক্ষিতে কমিশন কর্তৃক গঠিত তদন্ত কমিটির (কমিশনের আদেশ নং- BSEC/Surveillance/2010-0713/772, তারিখঃ 22/12/2016 এবং BSEC/Surveillance/2010-0713/790, তারিখঃ 14/02/2017) দাখিলকৃত প্রতিবেদনে উল্লেখিত হয় যে, গ্লোব সিকিউরিটিজ লিঃ (ডিএসই ট্রেক নং ১৮৯) গ্রাহকদের “Z” ক্যাটাগরির শেয়ার ক্রয়ে অর্থ সমন্বয় সুবিধা প্রদান করার মাধ্যমে কমিশনের নির্দেশনা নং- SEC/SRMID/94-231/1640 তাং 31/01/2008 লংঘন করেছে। উক্ত সিকিউরিটিজ আইন ভঙ্গের জন্য কমিশন গ্লোব সিকিউরিটিজ লিঃ কে সতর্কপত্র ইস্যু করার সিদ্ধান্ত গ্রহণ করেছে।

—+—

৫. কতিপয় সিকিউরিটিজের অস্বাভাবিক দর বৃদ্ধির প্রেক্ষিতে কমিশন কর্তৃক গঠিত তদন্ত কমিটির (কমিশনের আদেশ নং- BSEC/Surveillance/2010-0713/772, তারিখঃ 22/12/2016 এবং BSEC/Surveillance/2010-0713/790, তারিখঃ 14/02/2017) দাখিলকৃত প্রতিবেদনে উল্লেখিত হয় যে, টোটাল কমিউনিকেশন লিঃ (ডিএসই ট্রেক নং ২০০) গ্রাহকদের “Z” ক্যাটাগরির শেয়ার ক্রয়ে অর্থ সমন্বয় সুবিধা প্রদান করার মাধ্যমে কমিশনের নির্দেশনা নং- SEC/SRMID/94-231/1640 তাং 31/01/2008 লংঘন করেছে। উক্ত সিকিউরিটিজ আইন ভঙ্গের জন্য কমিশন টোটাল কমিউনিকেশন লিঃকে সতর্কপত্র ইস্যু করার সিদ্ধান্ত গ্রহণ করেছে।
৬. কতিপয় সিকিউরিটিজের অস্বাভাবিক দর বৃদ্ধির প্রেক্ষিতে কমিশন কর্তৃক গঠিত তদন্ত কমিটির (কমিশনের আদেশ নং- BSEC/Surveillance/2010-0713/772, তারিখঃ 22/12/2016 এবং BSEC/Surveillance/2010-0713/790, তারিখঃ 14/02/2017) দাখিলকৃত প্রতিবেদনে উল্লেখিত হয় যে, ফার্স্ট ক্যাপিটাল সিকিউরিটিজ লিঃ (ডিএসই ট্রেক নং ৭০) নিম্নে বর্ণিত সিকিউরিটিজ আইনসমূহ ভঙ্গ করেছে :
- (ক) “Z” ক্যাটাগরির শেয়ারে বিনিয়োগকারীকে মার্জিন ঋণ প্রদানের মাধ্যমে কমিশনের Directive No. SEC/CMRRCD/2001-43/169 dated 01/10/2009 লংঘন;
- (খ) “Z” ক্যাটাগরির শেয়ার ক্রয়ে অর্থ সমন্বয় সুবিধা প্রদান করার মাধ্যমে কমিশনের নির্দেশনা নং- SEC/SRMID/94-231/1640 তাং 31/01/2008 লংঘন; এবং
- (গ) নগদ হিসাবে মার্জিন ঋণ সুবিধা প্রদান করার মাধ্যমে Margin Rules, 1999 এর Rule 3 এর Section 3(1) এবং Section 3(2) এর লংঘন।

উক্ত সিকিউরিটিজ আইনসমূহ ভঙ্গের জন্য কমিশন ফার্স্ট ক্যাপিটাল সিকিউরিটিজ লিঃকে ১ (এক) লক্ষ টাকা জরিমানা করার সিদ্ধান্ত গ্রহণ করেছে।

৭. (ক) পূবালী ব্যাংক লিঃ এর পরিচালক জনাব সৈয়দ মোয়াজ্জেম হোসেন তার Prince Corporation Limited এর নামে পরিচালিত BO হিসাবসমূহে শেয়ার ক্রয়ের ক্ষেত্রে পূর্ব ঘোষণা প্রদান না করে কমিশনের নির্দেশনা নং- SEC/CMRRCD/2009-193/49/Admin/03-48, তাং 14/07/2010 ভঙ্গ করেছে। এছাড়াও পূবালী ব্যাংক লিঃ ৩১ ডিসেম্বর ২০১৩ সালে সমাপ্ত বৎসরের আর্থিক বিবরণীর উপর ১০% স্টক ডিভিডেন্ট প্রদান করেছে। উক্ত ঘোষণার বিষয় পূবালী ব্যাংক লিঃ এর পরিচালক জনাব সৈয়দ মোয়াজ্জেম হোসেন সুবিধাভোগী হিসেবে পূর্ব থেকেই জানতেন। ফলে ঐ সময়ে উক্ত কোম্পানীর শেয়ার ক্রয় করে তিনি সিকিউরিটিজ ও এক্সচেঞ্জ কমিশন (সুবিধাভোগী ব্যবসা নিষিদ্ধকরণ) বিধিমালা, ১৯৯৫ এর বিধি ৪ এর উপ-বিধি (১) এবং উপ-বিধি (২) ভঙ্গ করেছেন। বর্ণিত সিকিউরিটিজ আইনসমূহ ভঙ্গের জন্য, কমিশন, জনাব সৈয়দ মোয়াজ্জেম হোসেনকে ৫ (পাঁচ) লক্ষ টাকা জরিমানা করার সিদ্ধান্ত গ্রহণ করেছে।
- (খ) পূবালী ব্যাংক লিঃ (ইস্যুয়ার) তাদের পরিচালক জনাব সৈয়দ মোয়াজ্জেম হোসেন এর শেয়ার ক্রয় সংক্রান্ত বিষয়ে শেয়ারের মূল্য সম্পর্কে মিথ্যা তথ্য প্রদান করে Securities and Exchange Ordinance, 1969 এর Section 18 ভঙ্গ করেছে। এছাড়া পূবালী ব্যাংক লিঃ এর পরিচালক জনাব সৈয়দ মোয়াজ্জেম হোসেন এর শেয়ার ক্রয় সংক্রান্ত বিষয়ে তথ্য চাওয়া হলে উক্ত তথ্য প্রদান না করে Securities and Exchange Ordinance, 1969 এর Section 11(2) ভঙ্গ করেছে। উক্ত সিকিউরিটিজ আইনসমূহ ভঙ্গের জন্য কমিশন পূবালী ব্যাংক লিঃ কে সতর্কপত্র ইস্যু করার সিদ্ধান্ত গ্রহণ করেছে।


26/02/2016
মো: সাইফুর রহমান
নির্বাহী পরিচালক ও মুখপাত্র।

সূত্র নং- বিএসইসি/মুখপাত্র (৩য় খন্ড)/২০১১/৪০

তারিখ : ০৩ মাঘ ১৪২৪ বঙ্গাব্দ
১৬ জানুয়ারি ২০১৮ খ্রিষ্টাব্দ

প্রেস বিজ্ঞপ্তি

৬২৪ তম কমিশন সভা অদ্য ১৬/০১/২০১৮ তারিখে কমিশনের সভা কক্ষে কমিশনের চেয়ারম্যান ড. এম. খায়রুল হোসেন এর সভাপতিত্বে অনুষ্ঠিত হয়। সভায় অন্যান্যের মধ্যে নিম্নবর্ণিত সিদ্ধান্তসমূহ গৃহীত হয়েছে :

১. ইন্ড্রাকো রিফুয়েলিং স্টেশন এর প্রতিটি ১০.০০ টাকা মূল্যের ৩ (তিন) কোটি সাধারণ শেয়ার প্রাথমিক গণ প্রস্তাব (IPO) এর মাধ্যমে ইস্যু করার প্রস্তাবে কমিশন অনুমোদন প্রদান করেছে। এই IPO এর মাধ্যমে কোম্পানীটি ৩০ (ত্রিশ) কোটি টাকা পুঁজি উত্তোলন করে এলপিজি বোতলজাতকরণ ও ডিস্ট্রিবিউশন প্ল্যান্ট স্থাপন এবং প্রাথমিক গণ প্রস্তাবের খরচ খাতে ব্যয় করবে। কোম্পানীটির ৩০ শে জুন ২০১৭ তারিখে সমাপ্ত বৎসরের আর্থিক বিবরণী অনুযায়ী পুনঃমূল্যায়ন ছাড়া নেট এ্যাসেট ভ্যালু (NAV without revaluation) টাকা ১০.৪৯ এবং এবং ভারিত গড় হারে শেয়ার প্রতি আয় (Weighted Average EPS) টাকা ০.৬৭। উল্লেখ্য, কোম্পানীটির ৫(পাঁচ)টি সাবসিডিয়ারী কোম্পানী আছে, যার প্রতিটিতে ৯৫% শেয়ার হোল্ডিং রয়েছে। উক্ত ৫ (পাঁচ) টি সাবসিডিয়ারী কোম্পানীর আর্থিক বিবরণীসহ একত্রিকৃত (Consolidated) আর্থিক বিবরণী অনুযায়ী (৩১ শে জুন ২০১৭ তারিখে সমাপ্ত বৎসরের) পুনঃমূল্যায়ন ছাড়া নেট এ্যাসেট ভ্যালু (NAV without revaluation) টাকা ১৩.৮৭ (Consolidated) এবং এবং ভারিত গড় হারে শেয়ার প্রতি আয় (Weighted Average EPS) টাকা ১.৪৩ (Consolidated)। আরো উল্লেখ্য, কোম্পানীটির ইস্যু ব্যবস্থাপনার দায়িত্বে নিয়োজিত রয়েছে এএফসি ক্যাপিটাল লিঃ এবং এশিয়ান টাইগার ক্যাপিটাল পার্টনার্স ইনভেস্টমেন্টস লিঃ।
২. এনভয় টেক্সটাইলস লিমিটেড এর ১৫০ (এক শত পঞ্চাশ) কোটি টাকার Non-convertible Fully Redeemable Zero Coupon Bond এর প্রস্তাব কমিশন অনুমোদন করেছে, যার মেয়াদ হবে পাঁচ বছর। এর বৈশিষ্ট্য হচ্ছে, Non-convertible, Unlisted, Unsecured, Fully Redeemable, Zero Coupon Bond. বন্ডটি পাঁচ বছরে Full Redemption হবে, যা শুধুমাত্র প্রতিষ্ঠানিক বিনিয়োগকারী এবং উচ্চ সম্পদশালী ব্যক্তিরাই (high net worth individuals) প্রাইভেট প্রেসমেন্টের মাধ্যমে ক্রয় করতে পারবেন। উল্লেখ্য, এই বন্ড ইস্যুর মাধ্যমে বিভিন্ন প্রতিষ্ঠান থেকে অর্থ উত্তোলন করে এনভয় টেক্সটাইলস লিমিটেড কোম্পানীর সম্প্রসারণ এবং দীর্ঘ মেয়াদী ব্যয়বহুল ঋণ পরিশোধ (high cost long-term debt pay-off) করবে। এনভয় টেক্সটাইলস লিমিটেড এর প্রতি ইউনিট বন্ডের অভিহিত মূল্য এক কোটি পঞ্চাশ লক্ষ টাকা। এই বন্ডের ট্রাস্টি হিসাবে কাজ করছে ইবিএল ইনভেস্টমেন্ট লিমিটেড।
৩. Banglades Securities and Exchange Commission (Risk Based Capital Adequacy) Rules, 2018 কিছু সংশোধন সাপেক্ষে কমিশন কর্তৃক অনুমোদিত হয়েছে, যা অবিলম্বে জনমত যাচাই এর নিমিত্তে জাতীয় পত্রিকায় প্রকাশ করা হবে।
৪. শান্তা ফার্স্ট ইনকাম ইউনিট ফান্ড এর প্রসপেক্টাস কমিশন আজকের সভায় অনুমোদন করেছে। ফান্ডটির প্রাথমিক লক্ষ্যমাত্রা হচ্ছে ২০ কোটি টাকা। ফান্ডটির উদ্যোক্তার অংশ ০২ (দুই) কোটি টাকা এবং সকল বিনিয়োগকারীদের জন্য বরাদ্দ রাখা হয়েছে ১৮ (আঠার) কোটি টাকা, যা ইউনিট বিক্রয়ের মাধ্যমে উত্তোলন করা হবে। ফান্ডটির ইউনিট প্রতি অভিহিত মূল্য ১০ টাকা। ফান্ডটির উদ্যোক্তা ও সম্পদ ব্যবস্থাপক শান্তা এ্যাসেট ম্যানেজমেন্ট কোম্পানী লিমিটেড। এছাড়াও ফান্ডটির ট্রাস্টি হিসেবে বাংলাদেশ জেনারেল ইন্স্যুরেন্স কোম্পানী লিমিটেড (বিজিআইসি) এবং কাস্টডিয়ান হিসেবে কাজ করছে ব্রাক ব্যাংক লিমিটেড।

৫. হ্যাক সিকিউরিটিজ লিঃ (ডিএসই ট্রেড নং ৭৪) এর উপর ঢাকা স্টক এক্সচেঞ্জ লিঃ কর্তৃক পরিচালিত পরিদর্শন রিপোর্টের ভিত্তিতে কমিশন যথাযথ এনফোর্সমেন্ট প্রক্রিয়ার মাধ্যমে নিম্নে বর্ণিত সিকিউরিটিজ আইন ভঙ্গের বিষয়গুলি নিশ্চিত হয় :

- (ক) সমন্বিত গ্রাহক হিসাব (Consolidated Customer Account) এ ঘাটতির মাধ্যমে Securities and Exchange Rules, 1987 এর Rule 8A(1) and Rule 8A(2) এর লংঘন;
- (খ) কর্মচারীর আত্মীয়ের নামে হিসাব পরিচালনা ও ঋণ সুবিধা প্রদান করার মাধ্যমে Commission's Directive No:- SEC/CMRRCD/2001-43/31 তারিখঃ March 23, 2010 এর লংঘন;
- (গ) ক্যাশ হিসাবে মার্জিন ঋণ সুবিধা প্রদান করার মাধ্যমে Margin Rules, 1999 এর Section 3(1) and Section 3(2) এর লংঘন;
- (ঘ) অনুমোদিত সীমার অতিরিক্ত মার্জিন ঋণ প্রদান করার মাধ্যমে কমিশনের Directive No:- SEC/CMRRCD/2009-193/135 তারিখঃ September 30, 2012 এর লংঘন।

উক্ত সিকিউরিটিজ আইনসমূহ ভঙ্গের জন্য কমিশন হ্যাক সিকিউরিটিজ লিঃ -কে ২ (দুই) লক্ষ টাকা জরিমানা করার সিদ্ধান্ত গ্রহণ করেছে।

৬. ডাইনামিক সিকিউরিটিজ কনসালটেন্টস লিঃ (ডিএসই ট্রেড নং ১২৬) এ কমিশনের তদন্ত টীম কর্তৃক দাখিলকৃত প্রতিবেদনে উল্লেখিত হয় যে, ডাইনামিক সিকিউরিটিজ কনসালটেন্টস লিঃ গ্রাহকদের "Z" ক্যাটাগরির শেয়ারে নেটিং সুবিধা প্রদান করার মাধ্যমে কমিশনের নির্দেশনা নং- SEC/SRMID/94-231/1640 তাং 31/01/2008 লংঘন করেছে। উক্ত সিকিউরিটিজ আইন ভঙ্গের জন্য কমিশন ডাইনামিক সিকিউরিটিজ কনসালটেন্টস লিঃ -কে ১ (এক) লক্ষ টাকা জরিমানা করার সিদ্ধান্ত গ্রহণ করেছে।

৭. হেদায়েতউল্লাহ সিকিউরিটিজ লিঃ (ডিএসই ট্রেড নং ১৪০) এ কমিশনের তদন্ত টীম কর্তৃক দাখিলকৃত প্রতিবেদনে উল্লেখিত হয় যে, হেদায়েতউল্লাহ সিকিউরিটিজ লিঃ গ্রাহকদের "Z" ক্যাটাগরির শেয়ারে নেটিং সুবিধা প্রদান করার মাধ্যমে কমিশনের নির্দেশনা নং- SEC/SRMID/94-231/1640 তাং 31/01/2008 লংঘন করেছে। উক্ত সিকিউরিটিজ আইন ভঙ্গের জন্য কমিশন হেদায়েতউল্লাহ সিকিউরিটিজ লিঃকে ১ (এক) লক্ষ টাকা জরিমানা করার সিদ্ধান্ত গ্রহণ করেছে। এছাড়াও হেদায়েতউল্লাহ সিকিউরিটিজ লিঃ এর অনুমোদিত প্রতিনিধি জনাব হাসান মাহমুদ -কে সতর্কপত্র ইস্যু করার সিদ্ধান্ত গ্রহণ করেছে।



মো: সাইফুর রহমান

নির্বাহী পরিচালক ও মুখপাত্র।

সূত্র নং- বিএসইসি/মুখপাত্র (৩য় খন্ড)/২০১১/২৯

তারিখ

২৬ পৌষ ১৪২৪ বঙ্গাব্দ
০৯ জানুয়ারি ২০১৮ খ্রিষ্টাব্দ

প্রেস বিজ্ঞপ্তি

৬২৩ তম কমিশন সভা অদ্য ০৯/০১/২০১৮ তারিখে কমিশনের সভা কক্ষে কমিশনের চেয়ারম্যান ড. এম. খায়রুল হোসেন এর সভাপতিত্বে অনুষ্ঠিত হয়। সভায় অন্যান্যের মধ্যে নিম্নবর্ণিত সিদ্ধান্তসমূহ গৃহীত হয়েছে :

১. কমিশন অদ্যকার সভায় বে-মেয়াদী ক্রিডেন্স ফার্স্ট শরিয়াহ ইউনিট ফান্ড এর খসড়া প্রসপেক্টাসের অনুমোদন প্রদান করেছে। মিউচুয়াল ফান্ডটির প্রাথমিক লক্ষ্যমাত্রা হচ্ছে ১০ কোটি টাকা। ফান্ডটির উদ্যোক্তার অংশ ১ কোটি টাকা এবং সকল বিনিয়োগকারীদের জন্য বরাদ্দ রাখা হয়েছে ৯ কোটি টাকা যা ইউনিট বিক্রয়ের মাধ্যমে উত্তোলন করা হবে। ফান্ডটির ইউনিট প্রতি অভিহিত মূল্য ১০ টাকা। ফান্ডটির উদ্যোক্তা ও সম্পদ ব্যবস্থাপক ক্রিডেন্স এ্যাসেট ম্যানেজমেন্ট কোঃ লিঃ। এছাড়া ফান্ডটির ট্রাস্টি এবং কাস্টডিয়ান হিসেবে কাজ করছে ইনভেস্টমেন্ট কর্পোরেশন অব বাংলাদেশ।
২. ঢাকা ডাইং এন্ড ম্যানুফ্যাকচারিং কোঃ লিঃ (ইস্যুয়ার) তাদের রাইট অফার ডকুমেন্টস এ জুলাই ০১, ২০১৫ থেকে সেপ্টেম্বর ৩০, ২০১৫ সময়ের নিরীক্ষিত ত্রৈমাসিক হিসাব বিবরণী যথাযথভাবে IAS (IAS1) না মেনে দাখিল করে। যাতে বিভিন্ন বিষয়ে নিরীক্ষকেরও কোয়ালিফাইড ওপিনিয়ন ছিল।

উক্ত কার্যাবলীর মাধ্যমে ঢাকা ডাইং এন্ড ম্যানুফ্যাকচারিং কোঃ লিঃ, Securities and Exchange Commission (Rights Issue) Rules, 2006 এর Rule 3(e) এর লঙ্গন করেছে এবং ইস্যু ম্যানেজার সিটিজেন সিকিউরিটিজ এন্ড ইনভেস্টমেন্ট লিঃ ও বিএমএসএল ইনভেস্টমেন্ট লিঃ Securities and Exchange Commission (Rights Issue) Rules, 2006 এর Rule 3(e) এবং Rule 5(1) এর লঙ্গন করেছে। উল্লেখ্য যে, কমিশন ইতোপূর্বে ঢাকা ডাইং এন্ড ম্যানুফ্যাকচারিং কোঃ লিঃ এর রাইট অফার এর প্রস্তাব প্রত্যাখ্যান করেছে।

উক্ত সিকিউরিটিজ আইনসমূহ ভঙ্গের জন্য কমিশন ইস্যুয়ার ঢাকা ডাইং এন্ড ম্যানুফ্যাকচারিং কোঃ লিঃ এবং উক্ত কোম্পানীর ইস্যু ম্যানেজার সিটিজেন সিকিউরিটিজ এন্ড ইনভেস্টমেন্ট লিঃ ও বিএমএসএল ইনভেস্টমেন্ট লিঃ -কে সতর্কপত্র ইস্যু করার সিদ্ধান্ত গ্রহণ করেছে।

৩. এম সিকিউরিটিজ লিঃ (ডিএসই ট্রেক নং ৪৪) -এ ঢাকা স্টক এক্সচেঞ্জ লিঃ কর্তৃক পরিচালিত পরিদর্শন রিপোর্টে নিম্নে বর্ণিত সিকিউরিটিজ আইন ভঙ্গের বিষয়গুলি উল্লেখিত হয় :

- (ক) সমন্বিত গ্রাহক হিসাব (Consolidated Customer Account) এ ঘাটতির মাধ্যমে Securities and Exchange Rules, 1987 এর Rule 8A(1), (2), 3(IA); সিকিউরিটিজ ও এক্সচেঞ্জ কমিশন (স্টক-ডিলার, স্টক-ব্রোকার ও অনুমোদিত প্রতিনিধি) বিধিমালা, ২০০০ এর বিধি ১১; দ্বিতীয় তফসিল এর আচরণ বিধি ১ ও ৬ লংঘন;
- (খ) সিকিউরিটিজ ও এক্সচেঞ্জ কমিশন (স্টক-ডিলার, স্টক-ব্রোকার ও অনুমোদিত প্রতিনিধি) বিধিমালা, ২০০০ এর দ্বিতীয় তফসিল এর আচরণবিধি ১ এর লংঘন;
- (গ) ক্যাশ হিসাবে মার্জিন ঋণ সুবিধা প্রদান করার মাধ্যমে Margin Rules, 1999 এর Section 3(1) & (2) এর লংঘন;
- (ঘ) পর্যাপ্ত ব্যালেন্স না থাকা সত্ত্বেও কর্মচারীর আত্মীয়দের অর্থ প্রদান করার মাধ্যমে সিকিউরিটিজ ও এক্সচেঞ্জ কমিশন (স্টক-ডিলার, স্টক-ব্রোকার ও অনুমোদিত প্রতিনিধি) বিধিমালা ২০০০ এর বিধি ১১ এবং দ্বিতীয় তফসিল এর আচরণবিধি ১ ভঙ্গ করেছে।

(ঙ) “Z” ক্যাটাগরির শেয়ারে বিনিয়োগকারীকে ঋণ প্রদানের মাধ্যমে কমিশনের Directive No. SEC/CMRRCD/2001-43/169 dated 01/10/2009 এবং Margin Rules, 1999 এর Rule 3(12)(d) লংঘন।

(চ) হিসাব খোলার ফরম যথাযথভাবে পূরণ ছাড়াই সংরক্ষণ করার মাধ্যমে Securities and Exchange Rules, 1987 এর Rule 8(1) (ccc) এবং CDBL Bye Laws 7.3.3 (b) লংঘন;

উক্ত সিকিউরিটিজ আইনসমূহ ভঙ্গের জন্য কমিশন এম সিকিউরিটিজ লিঃ -কে ১০ (দশ) লক্ষ টাকা জরিমানা করার সিদ্ধান্ত গ্রহণ করেছে।


৪. ড্রাগন সোয়েটার এন্ড স্পিনিং লিমিটেড (ইস্যুয়ার)- এর বিশেষ নিরীক্ষক কর্তৃক কমিশনে দাখিলকৃত বিশেষ নিরীক্ষা প্রতিবেদনে নিম্নবর্ণিত সিকিউরিটিজ আইন ভঙ্গের বিষয়গুলি উল্লেখিত হয় :

ক) মোট আইপিও ফান্ড এর ৫৩.৬২% নগদ ব্যয় করেছে এবং তা খরচ হিসাবে আর্থিক বিবরণীতে প্রদর্শন না করার মাধ্যমে আইপিও এর সম্মতি পত্র নং- SEC/CI/IPO-181/2012/621, তারিখঃ 15/12/2015 এর Part C এর প্যারা ৭ এর লংঘন;

খ) বুকস অব একাউন্টস সঠিকভাবে সংরক্ষণ না করায় তাদের আর্থিক বিবরণীতে সঠিক ও যথাযথ তথ্য প্রতিফলিত না হওয়ার মাধ্যমে Securities and Exchange Ordinance, 1969 এর Section 18 এর লংঘন;

গ) প্রসপেক্টাসে উল্লেখিত ঘোষণা মোতাবেক যন্ত্রপাতি ক্রয় না করায়, যথাসময়ে প্রকল্প বাস্তবায়ন না করায়, errors of omission/commission of Accounting entries এর মাধ্যমে আইপিও এর সম্মতি পত্র নং- SEC/CI/IPO-181/2012/621, তারিখঃ 15/12/2015 এর Part C এর প্যারা ৮ এর লংঘন;

উক্ত সিকিউরিটিজ আইনসমূহ ভঙ্গের জন্য কমিশন ড্রাগন সোয়েটার এন্ড স্পিনিং লিমিটেড -কে ৩০ (ত্রিশ) লক্ষ টাকা জরিমানা করার সিদ্ধান্ত গ্রহণ করেছে।


০২/০১/২০১৮
মো: সাইফুর রহমান
নির্বাহী পরিচালক ও মুখপাত্র।

এক্সচেঞ্জ সংবাদ

সিএসইর ৬ষ্ঠ পুঁজিবাজার ও বিনিয়োগ মেলা ২০১৮

০১ ফেব্রুয়ারি ২০১৮ চট্টগ্রাম : সকাল ১১টায় জিইসি কনভেনশন সেন্টারে সিএসইর ৬ষ্ঠ ক্যাপিটাল মার্কেট ও বিনিয়োগ মেলার শুভ



উদ্বোধন করেন মাননীয় প্রবাসী কল্যাণ ও বৈদেশিক কর্মসংস্থান মন্ত্রী নূরুল ইসলাম বিএসসি। সিএসইর চেয়ারম্যান ড. এ. কে. আবদুল মোমেনের সভাপতিত্বে বিশেষ অতিথি হিসেবে উপস্থিত ছিলেন বিএসইসির চেয়ারম্যান প্রফেসর ড. এম খায়রুল হোসেন। অনুষ্ঠানে স্বাগত বক্তব্য রাখেন সিএসইর ব্যবস্থাপনা পরিচালক এম. সাইফুর রহমান মজুমদার এফসিএ, এফসিএমএ। অনুষ্ঠানে আরও উপস্থিত ছিলেন সিএসই পরিচালক মেজর (অবঃ) মোঃ এমদাদুল ইসলাম ও বিএসইসির ফিন্যান্সিয়াল লিটারেসি প্রোগ্রামের শুভেচ্ছা দূত সাকিব আল হাসান।

সিএসইর চেয়ারম্যান ড. এ. কে. আবদুল মোমেন বলেন, আমি গর্বিত এই জন্যে যে, আমাদের মার্কেট শেয়ার এখনো কম হলেও সিএসই ২০১৭ সালে ভালো ভূমিকা রাখে। এর বার্ষিক মোট লেনদেন মূল্য ২০১৬ সালে ছিলো ৭,৭৩৭.৫০ কোটি টাকা যা ৮৬% বৃদ্ধি পেয়ে ২০১৭-এ ১৪,৮১০ কোটি টাকায়

উন্নীত হয়। জানুয়ারি ২০১৬ থেকে জুন ২০১৭ পর্যন্ত সিএসই ৫৫.১৫ কোটি টাকা নীট মুনাফা অর্জন করে। আনন্দের বিষয় এই যে, গেলো বছর সিএসইর বার্ষিক টার্নওভার ৭২.০৮ ভাগ এবং শেয়ার ৬৩.২ ভাগ বাড়ে যা ঢাকা স্টক এক্সচেঞ্জ-এর প্রবৃদ্ধি থেকে বেশি। ঢাকা স্টক এক্সচেঞ্জে গেলো বছরে বার্ষিক টার্নওভার বাড়ে ৫৪ ভাগ এবং শেয়ার বৃদ্ধি পায় ৫৫.৪ ভাগ।

জনাব নূরুল ইসলাম বিএসসি বলেন, বর্তমান সরকার ব্যবসা ও শিল্পবান্ধব। ব্যবসার উন্নয়নের জন্যে সব ধরনের সহযোগিতা করতে প্রস্তুত সরকার। ইকুইটি নির্ভর বাজার থেকে বহুমুখী পণ্যের দিকে যাচ্ছে পুঁজিবাজার। নতুন পণ্য বাজারে আসলে আমাদের পুঁজিবাজার



আরও গতিশীল হবে বলে জানান প্রবাসী কল্যাণ ও বৈদেশিক কর্মসংস্থান মন্ত্রী নূরুল ইসলাম বিএসসি। তিনি বলেন, পুঁজিবাজারের বহুমুখীকরণ এখন সময়ের দাবি। বহুমুখী করার উদ্দেশ্যে পুঁজিবাজার নিয়ন্ত্রক সংস্থা অনেক কার্যক্রম হাতে নিয়েছে। নতুন পণ্য বাজারে যুক্ত হলে পুঁজিবাজার আরও গতিশীল হবে। দেশের অন্যান্য খাতের মতো পুঁজিবাজারেও ডিজিটলাইজেশনের ছোঁয়া লেগেছে। এই ছোঁয়া পুঁজিবাজারে নতুন মাত্রা যোগ করেছে বলেও মনে করেন তিনি।

বিএসইসির চেয়ারম্যান প্রফেসর ড. এম. খায়রুল হোসেন বলেন, পুঁজিবাজারে বিনিয়োগের জন্যে সময় জ্ঞান অনেক বেশি জরুরি। সময় জ্ঞান নিয়ে জেনে বুঝে বিনিয়োগ করতে পারলে পুঁজিবাজার থেকে লাভবান হওয়া সম্ভব। আর এটি করতে না পারলে এখান থেকে মুনাফা করা সম্ভব নয়। উদ্যোক্তাদের উদ্দেশ্যে তিনি বলেন, পুঁজিবাজারে আসলে আপনাদের কোম্পানির স্বচ্ছতা ও জবাবদিহিতা বাড়বে। তবে ব্যাংক থেকে ঋণ নিয়ে বিনিয়োগ করলে সুদ দেওয়ার যে বাধ্যবাধকতা থাকে, সেটি থাকবে না। পুঁজিবাজার থেকে নেওয়া টাকার জন্যে বছর শেষে বিনিয়োগকারীদের লভ্যাংশ দিলেই হবে। বিএসইসির ফিন্যান্সিয়াল লিটারেসি প্রোগ্রামের শুভেচ্ছা দূত সাকিব আল হাসান বলেন, জেনে শুনে এবং শিক্ষা নিয়ে বিনিয়োগ করুন। তা না হলে ঝুঁকির সম্ভাবনা থাকে। যার কাছে আপনি শুনে বিনিয়োগ করেছেন, লোকসান হলে ওই লোকসানের ভাগ সে নেবে না। এ জন্যে বিনিয়োগের আগে দেখে, বুঝে ও বিশ্লেষণ করে বিনিয়োগ করার পরামর্শ দেন বিশ্ব সেরা এই অলরাউন্ডার। এবং, তিনি চট্টগ্রামের ব্যবসায়ীদের কেবল সিএসইতেই বিনিয়োগের আহ্বান জানান। স্বাগত বক্তব্যে সিএসইর ব্যবস্থাপনা পরিচালক এম সাইফুর রহমান মজুমদার এফসিএ, এফসিএমএ বলেন, কয়েকটি উদ্দেশ্যে এই মেলার আয়োজন করা হয়েছে। এর মধ্যে অন্যতম উদ্দেশ্যগুলো হলো, চট্টগ্রামভিত্তিক বিনিয়োগকারী বাড়ানো, তথ্য-প্রযুক্তির ব্যবহার বাড়ানো এবং চট্টগ্রামের উদ্যোক্তা, ব্যবসায়ীদের পুঁজিবাজারের সঙ্গে আরও বেশি সম্পৃক্ত করা। একই সঙ্গে চট্টগ্রামের ব্র্যান্ডিংয়ের মাধ্যমে জাতীয় অর্থনীতিতে যাতে অবদান আরও বাড়ানো যায়।

মেলার শুরুর দিনে সিএসইর টোটাল ট্রেডও ছিল উল্লেখযোগ্য। এই বছরের প্রথম শত কোটি টাকার লেনদেন এদিন সম্পন্ন হয়। মেলার প্রথম দিনের দ্বিতীয়ার্ধে প্রথম সেমিনার অনুষ্ঠিত হয়। “ইনফ্রাস্ট্রাকচার ফিন্যান্সিং থ্রু ক্যাপিটাল মার্কেট” শীর্ষক সেমিনারে প্রধান বক্তা ছিলেন ড. আনোয়ারুল কবির, প্রো-ভাইস চেয়ারম্যান, স্টেট ইউনিভার্সিটি অফ বাংলাদেশ। সেমিনারটি পরিচালনা করেন সিএসইর চেয়ারম্যান ড. এ. কে. আবদুল মোমেন। এতে প্রধান অতিথি ছিলেন বিএসইসি কমিশনার প্রফেসর মোঃ হেলাল উদ্দিন নিজামী।

পুঁজিবাজার সম্পর্কে মানুষকে জানাতে এবং বিনিয়োগকারীদের মধ্যে পুঁজিবাজারের সচেতনতা বাড়াতে এই মেলার আয়োজন করা হয়। সিএসই ২০০৫ সালে চট্টগ্রামে প্রথম এই মেলার আয়োজন করে। উল্লেখ্য যে, এরপর ক্রমান্বয়ে ২০০৭ সালে সিলেটে দ্বিতীয়, ২০০৯ সালে চট্টগ্রামে তৃতীয়, ২০১৪ সালে ঢাকায় চতুর্থ এবং ২০১৫ সালে চট্টগ্রামে পঞ্চম পুঁজিবাজার মেলার আয়োজন করে সিএসই। ৬ষ্ঠ সিএসই পুঁজিবাজার ও বিনিয়োগ মেলা ২০১৮-এর লোগো নিয়ে খোলা আকাশে বেলুন উড়িয়ে সিএসই ১৮ জানুয়ারি আনুষ্ঠানিকভাবে মেলার প্রচার কাজ শুরু করে। বেলুনটি চট্টগ্রামের ব্যস্ততম এলাকা টাইগার পাস সড়কের নিকট থেকে ওড়ানো হয়। এই মেলায় পুঁজিবাজার এবং এর সংশ্লিষ্ট প্রতিষ্ঠান যেমন স্টক ব্রোকার, মার্চেন্ট ব্যাংকার্স, অ্যাসেট ম্যানেজমেন্ট কোম্পানি, তালিকাভুক্ত ও তালিকাভুক্ত হয়নি এমন কোম্পানিসহ পুঁজিবাজারের সব স্টেকহোল্ডাররা অংশগ্রহণ করে। প্রায় ৭০টি কোম্পানি/প্রতিষ্ঠান এতে অংশ নেয়। মেলায় তিন ধরনের স্টল ছিলো : প্যাভিলিয়ন, মিনি প্যাভিলিয়ন ও সাধারণ স্টল।

০২ ফেব্রুয়ারি ২০১৮ চট্টগ্রাম : দ্বিতীয় দিনের সিএসই পুঁজিবাজার ও বিনিয়োগ মেলা শুরু হয় সিএসইর ইন্টারনেট ট্রেডিং সার্ভিস (আইটিএস) ব্যবহারের বিস্তারিত প্রশিক্ষণের মাধ্যমে। প্রশিক্ষণটি পরিচালনা করেন সিএসই ঢাকা অফিসের আইটিএস বিভাগের প্রধান



হাসনাইন বারী। এরপরেই বাংলাদেশের প্রথম পুঁজিবাজার লেনদেন শিক্ষার ভার্সুয়াল সিমুলেটর “স্টক পাঠশালা” উদ্বোধন করা হয়। বিনিয়োগকারীদের রিয়েল টাইম ট্রেডিং অভিজ্ঞতা দিতে সিএসই এবং লংকাবাংলা সিকিউরিটিজ লিঃ যৌথভাবে এই সিমুলেটর চালু করে। উদ্বোধনী অনুষ্ঠানে শুভেচ্ছা বক্তব্য রাখেন সিএসইর ব্যবস্থাপনা পরিচালক এম. সাইফুর রহমান মজুমদার এফসিএ, এফসিএমএ। তিনি বলেন, এই ভার্সুয়াল গেম বিনিয়োগকারীদের রিয়েল টাইম ট্রেডিং অভিজ্ঞতা প্রদান করবে যাতে তারা নিশ্চিত হয়ে ঝুঁকিমুক্ত হয়ে বাজারে বিনিয়োগ করতে পারে। তিনি বলেন, বিশ্বের অন্যান্য



দেশেও এই ধরনের গেমিং-এর মাধ্যমে ট্রেডিং শিক্ষা দেয়া হয়। গেমিং-এ পারফর্মারদের জন্যে পুরস্কারের ব্যবস্থা করা হয়। অনুষ্ঠানে আরোও বক্তব্য রাখেন লংকাবাংলা সিকিউরিটিজ-এর সিইও খন্দকার সাফফাত রেজা। তিনি বলেন, “স্টক পাঠশালা” ভার্সুয়াল সিমুলেটরের প্রধান উদ্দেশ্য বাজারের নতুন ও সম্ভাব্য বিনিয়োগকারীদের মার্কেটে বিষয়ক খুঁটিনাটিগুলো অবহিত করা। অন্য এক বক্তৃতায় লংকাবাংলা সিকিউরিটিজ-এর সিটিও ও ডাইরেক্টর মইনুল ইসলাম বলেন, এই ধরনের আরোও নতুন নতুন প্রোগ্রাম মার্কেটকে সমৃদ্ধ করবে এবং ভবিষ্যতে এমন সফটওয়্যার আসবে যাতে আগের রাতে অর্ডার দিলে সকালে অটো এক্সিকিউট হয়ে যাবে। রোবোটিক্স-এর সাহায্যে ট্রেডিংও চালু হবে এক সময়। অনুষ্ঠানে উপস্থিত বিএসইসির নির্বাহী পরিচালক সাইফুর রহমান ও এটিএম তারেকুজ্জামান বিনিয়োগ শিক্ষা কার্যক্রমে সক্রিয় অংশগ্রহণের জন্যে সিএসইকে ধন্যবাদ জানান। এরপর তাঁরা সিএসইর ওয়েবসাইটে “স্টক পাঠশালা”-এর উদ্বোধন করেন।

দ্বিতীয় দিনের দ্বিতীয়ার্ধ শুরু হয় “প্রসপেক্টস অ্যান্ড চ্যালেঞ্জস অফ ফাইন্যান্সিং থ্রু ক্যাপিটাল মার্কেট” শীর্ষক সেমিনারের মাধ্যমে। উক্ত সেমিনারে প্রধান অতিথি হিসেবে উপস্থিত ছিলেন বিএসইসির কমিশনার জনাব স্বপন কুমার বালা এফসিএমএ। সেমিনারে মূল প্রবন্ধ উপস্থাপন করেন সিএসইর ব্যবস্থাপনা পরিচালক জনাব এম. সাইফুর রহমান মজুমদার এফসিএমএ, এফসিএ। তাঁর আলোচনায় তিনি সরকারি ও মাল্টিন্যাশনাল কোম্পানিগুলোকে পুঁজিবাজারে আনয়নের ওপর গুরুত্বারোপ করেন। এ ছাড়া নতুন পণ্য আনয়ন, নতুন কোম্পানি বাজারে আনার ক্ষেত্রে নিয়ন্ত্রক সংস্থাগুলোর কার্যকর পদক্ষেপ ইত্যাদি প্রত্যাশা করেন তিনি। সেমিনারে প্যানেল আলোচক ছিলেন পিএইচপি ফ্যামিলির চেয়ারম্যান আলহাজ্ব সুফী মিজানুর রহমান। আরো উপস্থিত ছিলেন কেডিএস গ্রুপের ব্যবস্থাপনা পরিচালক এবং কিশোরীয়ার সিকিউরিটিজ ইনভেস্টমেন্ট-এর ব্যবস্থাপনা পরিচালক ও সিএসইর সাবেক সভাপতি নাসির উদ্দিন আহমেদ চৌধুরী।

০৩ ফেব্রুয়ারি ২০১৮ চতুর্থায়ন : সিএসইর ষষ্ঠ ক্যাপিটাল মার্কেট অ্যান্ড ইনভেস্টমেন্ট ফেয়ার ২০১৮-এর শেষ দিন ছিল প্রথম দুদিনের মতোই দর্শনার্থীদের পদচারণায় মুখর। মেলা প্রাপ্ত ছিলো সব অংশগ্রহণকারী প্রতিষ্ঠানের প্রচারণায় উৎসবের আমেজে। শেষ দিনেও সিএসইর মূল মঞ্চ ছিলো দুটি সেশন। সকালে ‘ক্যারিয়ার প্রোগ্রাম ইন ক্যাপিটাল মার্কেট’ শীর্ষক মূল প্রেজেন্টেশন তুলে ধরেন বিএমবিএ-এর প্রধান মোঃ নাসির উদ্দিন চৌধুরী। তাঁর উপস্থাপনায় উঠে আসে বাংলাদেশ ক্যাপিটাল মার্কেটে ক্যারিয়ার গঠনের জন্যে সময়োপযোগী দিকনির্দেশনা। যে কোনো বিষয়ে লেখাপড়া শেষ করে এখানে কাজ করার সুযোগ রয়েছে, আছে ক্যারিয়ারের ক্রম উন্নতির সম্ভাবনা। ডায়নামিক পরিবেশে কাজ করার মাধ্যমে বিশ্বপরিমণ্ডলে জায়গা করে নেয়ারও সুযোগ। চার ধরনের প্রফেশনের কথা আসে: রিসার্চ, ট্রেডিং, ইনভেস্টমেন্ট ব্যাংকিং এবং অ্যাসেট ম্যানেজমেন্ট। এই প্রফেশনগুলোতে যুক্ত হতে গেলে কি কি কোয়ালিফিকেশন প্রয়োজন সে সম্পর্কেও ধারণা দেয়া হয়। সিএসইর ডিজিএম একেএম শাহরোজ আলমের সঞ্চালনায় এই পর্বে আরো বক্তব্য রাখেন



বিএসইসি-এর নির্বাহী পরিচালক এটিএম তারেকুজ্জামান ও জনাব সাইফুর রহমান, আইডিএলসি-এর সিইও জনাব সাইফুদ্দিন এবং গ্রীন ডেল্টা সিকিউরিটিজ-এর সিইও জনাব ওয়াফি শফিক মিনহাজ খান।



যথারীতি দুপুরের পরে শুরু হয় দ্বিতীয় এবং শেষ টেকনিক্যাল সেশন “আনলকিং পোটেনশিয়ালস

অফ ক্যাপিটাল মার্কেট”। এতে মূল প্রতিবেদন উপস্থাপন করেন ড. মোশররফ

হোসাইন এফসিএ। মূল উপস্থাপনায় উঠে আসে বাংলাদেশ-এর জিডিপি গ্রোথ ৭% যা বিশ্বের অনেক দেশের চাইতে যথেষ্ট ভালো। এই গ্রোথ ছিল ২০১০-১১ সালে ৬.৫২। এতে বিশেষ অতিথি ছিলেন বিএসইসি চেয়ারম্যান প্রফেসর ড. এম. খায়রুল হোসেন। তিনি বলেন,



‘আমাদের নজর বৈদেশিক ইনভেস্টমেন্ট (ফরেন ডাইরেক্ট ইনভেস্টমেন্ট)-এর দিকে। এখন পর্যন্ত কয়েকটা মাল্টিন্যাশনাল কোম্পানি আমাদের মার্কেটে লিস্টেড আছে। আমরা চাচ্ছি আরো বিদেশী বিনিয়োগ আসুক যাতে দেশের উন্নয়ন ত্বরান্বিত হয়। বৈদেশিক বিনিয়োগ আসলে তাদেরকে ক্রমাশয়ে স্টক মার্কেটে নিয়ে আশা হবে। এসব কোম্পানি যদি স্টক মার্কেটে আসে তবে মার্কেট আরো বেগবান হবে। আলোচনায় আরো অংশ নেন সিএসই ডিরেক্টর ছায়েদুর রহমান এবং মেজর (অব.) মোঃ এমদাদুল ইসলাম। এ ছাড়াও উপস্থিত ছিলেন বিশেষ অতিথি, মাহবুবুল আলম, প্রেসিডেন্ট, চিটাগাং চেম্বার অফ কমার্স অ্যান্ড

ইন্ডাস্ট্রিজ (সিসিসিআই)। এতে ছায়েদুর রাহমান, সিএসই ডিরেক্টর বলেন, ‘আমাদের নজর বৈদেশিক ইনভেস্টমেন্ট-এর দিকে। কিন্তু অনেক মাল্টিন্যাশনাল কোম্পানি লিস্টেড হয়নি।’ এরপর শুরু হয় সম্মাননা এবং পুরস্কার বিতরণী অনুষ্ঠান। প্রথমে সিএসইর প্রাক্তন সাতজন পরিচালককে সম্মাননা দেয়া হয়।



এরপর সম্মাননা দেয়া হয় সিএসইর শীর্ষ দশ ট্রেড হোল্ডার প্রতিষ্ঠানকে যাঁরা ২০১৭ সালের জানুয়ারি থেকে ডিসেম্বর পর্যন্ত সরোচ্চ ট্রেড করেন। ট্রেডগুলো হলো: লংকাবাংলা সিকিউরিটিজ, বি রিচ সিকিউরিটিজ, আইসিবি সিকিউরিটিজ, কবির সিকিউরিটিজ, ইবিএল (EBL) সিকিউরিটিজ, মীনহার সিকিউরিটিজ, রিলায়েন্স ব্রোকারেজ সিকিউরিটিজ, থু ডেনশিয়াল সিকিউরিটিজ, আইল্যাভ সিকিউরিটিজ এবং ইন্টারন্যাশনাল সিকিউরিটিজ

কোম্পানি লিমিটেড। এরপর নাম ঘোষণা করা হয় সিএসই সিএমজেএফ বেস্ট ক্যাপিটাল মার্কেট রিপোর্টিং অ্যাওয়ার্ড। এতে তিনটি ক্যাটাগরিতে রিপোর্ট আহ্বান করা হয় এবং সুনির্দিষ্ট নিয়মের ভিত্তিতে তিনটি ক্যাটাগরিতে তিনটি বেস্ট রিপোর্ট নির্বাচিত হয়। যাঁদের রিপোর্টগুলো সর্বোত্তম হয় তাঁরা হলেন: ইলেকট্রনিক মিডিয়াতে জিয়াউল হক সবুজ (বাংলাভিশন), প্রিন্ট মিডিয়ায় নিয়াজ মাহমুদ (শেয়ার বীজ) এবং অনলাইন মিডিয়ায় মাহফুজুল ইসলাম (বাংলানিউজ২৪)। তাঁদের হাতে সম্মাননা ট্রেস্ট, সার্টিফিকেট এবং নগদ অর্থের চেক তুলে দেন বিএসইসি-এর চেয়ারম্যান প্রফেসর ড. এম. খায়রুল হোসেন এবং সিএমজেএফ-এর প্রেসিডেন্ট হাসান ইমাম রুবেল। আরো উপস্থিত ছিলেন বিএসইসি কমিশনার প্রফেসর মোহাম্মদ হেলাল উদ্দিন নিজামী, খোন্দকার কামালুজ্জামান, স্বপন কুমার বালা, মোহাম্মদ আমজাদ হোসেন এবং সিএসই এমডি এম. সাইফুর রহমান মজুমদার এফসিএ, এফসিএমএ। এছাড়াও র্যাফল ড্র এবং মনোজ্ঞ সাংস্কৃতিক অনুষ্ঠানের মাধ্যমে তিন দিনের এ মেলার সমাপ্তি ঘটে।



জানুয়ারি ২০১৮
চট্টগ্রাম: সিএসই ৬ষ্ঠ পুঁজিবাজার ও বিনিয়োগ মেলা ২০১৮-এর প্রাক্কালে ২৯ তারিখে সিএসই সম্মেলন কক্ষে সংবাদ সম্মেলন এবং ৩১ তারিখে ব্যবস্থাপনা পরিচালক এম. সাইফুর রহমান মজুমদারের নেতৃত্বে সিএসই কার্যালয় থেকে র্যালির আয়োজন করা হয়। এই র্যালি আধ্বাবাদ বাণিজ্যিক এলাকার গুরুত্বপূর্ণ সড়কসমূহ প্রদক্ষিণ করে।



বিএমবিএ-এর নবনির্বাচিত সভাপতিকে অভিনন্দন জ্ঞাপন

০২ জানুয়ারি ২০১৮ ঢাকা: বাংলাদেশ মার্চেন্ট ব্যাংকার্স অ্যাসোসিয়েশনের (বিএমবিএ) আগামী ২০১৮-১৯ মেয়াদের জন্য সভাপতি




নির্বাচিত হন লংকাবাংলা ক্যাপিটাল মার্কেট অপারেশনের ব্যবস্থাপনা পরিচালক মুহাম্মদ নাছির উদ্দিন চৌধুরী। আর সাধারণ সম্পাদক হিসেবে নির্বাচিত হন এমটিবি ক্যাপিটালের সিইও খায়রুল বাশার আবু তাহের মোহাম্মদ। উল্লিখিত মেয়াদের জন্যে সহ-সভাপতি হিসেবে নির্বাচিত হয়েছেন (প্রথম) গ্রামীণ ক্যাপিটাল ম্যানেজমেন্টের সিইও মুহাম্মদ আহসান উল্লাহ এবং (দ্বিতীয়) গ্রীণ ডেল্টা ক্যাপিটালের সিইও মোঃ রফিকুল ইসলাম। আর কোষাধ্যক্ষ হিসেবে নির্বাচিত হন বিএমএসএল ইনভেস্টমেন্টের প্রধান নির্বাহী কর্মকর্তা (সিইও)

রিয়াদ মতিন। উল্লেখ্য, বিএমবিএ-এর নবনির্বাচিত সভাপতিকে মতিঝিলস্থ লংকাবাংলা সিকিউরিটিজের কার্যালয়ে ফুলেল অভিনন্দন জ্ঞাপন করেন সিএসইর ডিজিএম ও সিএসই ঢাকা অফিসের ইন-চার্জ মোঃ গোলাম ফারুক, ডিজিএম এবং হেড অফ আইটি সার্ভিসেস হাসনাইন বারী। এসময় ডেপুটি ম্যানেজার পারভিন আক্তার ও সিনিয়র অফিসার তানিয়া বেগম উপস্থিত ছিলেন।

ত্রিপক্ষীয় চুক্তি

০৭ জানুয়ারি ২০১৮ ঢাকা: সিএসই, ডিএসই ও কুইন সাউথ টেক্সটাইলস মিলস্ লিঃ-এর মধ্যে সিএপিএম আইবিবিএল ইসলামিক মিউচুয়াল ফান্ড সংক্রান্ত ত্রিপক্ষীয় চুক্তি স্বাক্ষরিত হয়। এ সময় কুইন সাউথ টেক্সটাইলস মিলস্ লিঃ-এর ম্যানেজিং ডিরেক্টর মিঃ ওয়ং জ্যামি কোয়ক চ্যান ও কোম্পানি সেক্রেটারি মাসুম রানা, ডিএসইর লিস্টিং অ্যাফেয়ার্স বিভাগের ম্যানেজার মোঃ জলিলুর রহমান ও ম্যানেজার অনন্ত কুমার সরকার এবং সিএসইর ডিজিএম ও সিএসই ঢাকা অফিসের ইন-চার্জ মোঃ গোলাম ফারুক ও সিনিয়র অফিসার তানিয়া বেগম উপস্থিত ছিলেন।



সৌজন্য সাক্ষাৎ



১৮ জানুয়ারি ২০১৮ ঢাকা: সিএসইর নতুন পরিচালক ছায়েদুর রহমান বিএসইসির চেয়ারম্যান প্রফেসর ড. এম. খায়রুল হোসেনের সঙ্গে আগারগাঁওস্থ বিএসইসি কার্যালয়ে ফুলেল শুভেচ্ছা জ্ঞাপনের মাধ্যমে সৌজন্য সাক্ষাতে মিলিত হন। এ সময় সিএসইর ডিজিএম ও সিএসই ঢাকা অফিসের ইন-চার্জ মোঃ গোলাম ফারুক উপস্থিত ছিলেন।

বিএসইসি ইডিকে সিএসই টিমের অভিনন্দন

১৮ জানুয়ারি ২০১৮ ঢাকা: স্টাডি লিভ শেষে অফিসে যোগ দেয়ায় বিএসইসির এক্সিকিউটিভ ডিরেক্টর (সেন্ট্রাল ডিপোজিটরি সিস্টেম



ডিপার্টমেন্ট) ফরহাদ আহমেদকে ফুলযোগে অভিনন্দন জানান সিএসইর চীফ রেগুলেটরি অফিসার মোঃ শামসুর রহমান, কোম্পানি সেক্রেটারি রাজিব সাহা এবং ডিজিএম ও সিএসই ঢাকা অফিসের ইন-চার্জ মোঃ গোলাম ফারুক।

কবির সিকিউরিটিজের নতুন প্রোডাক্ট উদ্বোধন

০১ ফেব্রুয়ারি ২০১৮

চট্টগ্রাম: কবির সিকিউরিটিজ লিঃ-এর নতুন প্রোডাক্ট MYKSL (মাইকেএসএল), এন্ড্রয়ড বেজড মোবাইল অ্যাপ্লিকেশন, উদ্বোধন করেন সিএসইর চেয়ারম্যান ড. এ. কে. আবদুল মোমেন ও বিএসইসির কমিশনার প্রফেসর মোঃ হেলাল উদ্দিন নিজামী। সিএসইর ৬ষ্ঠ পুঁজিবাজার ও বিনিয়োগ মেলা ২০১৮-এর প্রথম দিনে এ সময় সিএসইর ব্যবস্থাপনা পরিচালক এম. সাইফুর রহমান মজুমদার এফসিএ, এফসিএমএ এবং কবির সিকিউরিটিজের প্রধান নির্বাহী কর্মকর্তা শহীদুল হক এসিএমএ উপস্থিত ছিলেন।



এক্স-স্ট্যান্ড বিতরণ



০৩ জানুয়ারি ২০১৮ ঢাকা: সিএসই ঢাকা অফিসের বিজনেস টিম ইন্টারন্যাশনাল লিজিং সিকিউরিটিজ লিঃ এবং মার্কেটাইল সিকিউরিটিজ লিঃ-এর বক্স কালভার্ট রোডস্থ কার্যালয়ে এক্স-স্ট্যান্ড বিতরণ করেন।

সিএসইর ট্রেক হোল্ডার ও তালিকাভুক্ত কোপানির স্পন্সর
শেয়ারহোল্ডারদের লেনদেনভিত্তিক আয়কর পরিশোধ

অর্থ-বছর	সিএসইর ট্রেক হোল্ডারদের দৈনিক লেনদেনের ওপর ০.০৫% হারে কর	স্পন্সর শেয়ার হোল্ডারদের দ্বারা শেয়ার/মিউচুয়াল ফান্ড ট্রান্সফারের মাধ্যমে অর্জিত মূলধনী লাভের ওপর ৫% হারে কর
২০১৬-২০১৭	Sec 53 BBB অনুযায়ী	Sec 53 M অনুযায়ী
মাস	টাকা	টাকা
ফেব্রুয়ারি ২০১৭	১,১৮,৮৫,১১৬.২৮	৩,৫১,৫৫৬.০০
মার্চ ২০১৭	১,৩৭,৭৪,৩১৬.৮২	১,১৪,০০০.০০
এপ্রিল ২০১৭	১,০৫,১২,৭৭৭.৪৬	৩৭,৮১,০৯৩.০০
মে ২০১৭	১,১৯,৮৬,২০৯.৯০	১৬,২৭,৯৮১.০০
জুন ২০১৭	৮২,১৯,০১৪.৯০	২৩,২১.২২৫.০০
জুলাই ২০১৭	১,৩০,৪৩,৯১১.০৮	২,০৮,০১,১০৭.০০
আগস্ট ২০১৭	১,২১,৪২,৮৭২.৮১	১,৭১,৯২,৯৯৯.০০
সেপ্টেম্বর ২০১৭	১,২৮,৫৫,২৮৫.৯৬	১৪,৩৫,৮৬,৮৩১.০০
অক্টোবর ২০১৭	১১১,১১,৪৭৭.৮১	২,২৮,৬৮,৬৫৬.০০
নভেম্বর ২০১৭	১,১৪,৭৫,৪০৪.৪৮	২,১৯,২২৩.৬২
ডিসেম্বর ২০১৭	৭৩,৪৮,৪৫৫.০৬	,৫৪,৩০,৮৫০.৬১
জানুয়ারি ২০১৮	৬৩,০০,৬৫৯.৯৪	১,১৫,৯৩,১৯৬.০০

এক নজরে বার্ষিক বাজার পরিসংখ্যান

	২০১০	২০১১	২০১২	২০১৩	২০১৪	২০১৫	২০১৬	২০১৭
ট্রেডিং দিবস	২৪৪	২৩৫	২৩৮	২৩৮	২৩৮	২৪৫	২৪১	২৪৮
নতুন তালিকাভুক্তি	২৩	১৪	১৪	১৭	২০	১৫	৯	৯
তালিকাভুক্ত সিকিউরিটিজের সংখ্যা*	২২৫	২৪১	২৫৫	২৬৯	২৮৭	২৯৯	৩০০	৩০৮
% পরিবর্তন	৩.৬৯	৭.১১	৫.৮১	৫.৪৯	৬.৬৯	৪.১৮	০.৩৩	২.৬৭
বার্ষিক লেনদেনকৃত টাকা (কোটি টাকা)	৩৪,০৯২.৯৩	১৮,৬৩৩.৬৫	১১,৬৯০.৫২	৯,৯০৩.৭৫	৯,৭৪৮.২০	৮,৮৪৭.২০	৭,৭৩৭.৫৯	১৪,৮১০.৪১
% পরিবর্তন	১১০.৪৩	(৪৫.৩৪)	(৩৭.২৬)	(১৫.২৮)	(১.৫৭)	(৯.২৪)	(১২.৫৪)	৯১.৪১
দৈনিক গড় লেনদেন (কোটি টাকা)	১৩৯.৭৩	৭৯.২৯	৪৯.১২	৪১.৬১	৪০.৯৬	৩৬.১১	৩২.১১	৫৯.৭২
% পরিবর্তন	১১০.৪৪	(৪৩.২৫)	(৩৮.০৫)	(১৫.২৮)	(১.৫৭)	(১১.৮৪)	(১১.০৯)	৮৬.০১
মোট লেনদেনকৃত শেয়ার (০০০)	২,১২৯,১২৯	২,৫১৮,২৮২	২,৮৬৩,৫১০	২,৭৬৩,৪৭৬	২,৪৯৯,৩১৪	২,৫৭৫,৫১৪	২,৭৪৫,৭০১	৪,৯৭৩,৪৬৪
% পরিবর্তন	৫৯.০৪	১৮.২৮	১৩.৭১	(৩.৪৯)	(৯.৫৬)	৩.০৫	৬.৬১	৮১.১৪
কন্ট্রোল সংখ্যা	৭,৪১৫,২২০	৬,০৫৯,৯৯৫	৪,৩৭৫,৫৭৪	৩,৮৯৬,৬১৮	৩,৬৬৮,৯১০	৩,৮৭৭,৩৮২	৩,৩৩৫,০৩৯	৪,০২০,২৫২
% পরিবর্তন	৬৮.৪১	(১৮.২৮)	(২৭.৮০)	(১০.৯৫)	(৫.৮৪)	৫.৬৮	(১৩.৯৯)	২০.৫৫
বাজার মূলধন (কোটি টাকা)	২৯৮,৩৯২.৯২	১৯৭,২৪২.৩৪	১৭৮,৪৪৬.১৮	২০২,৩২৬.১৩	২৬০,৬৯৮.১০	২৪৮,৭৪৯.২৮	২৯৯,২৯৫.২৪	৩৫২,২৯৬.৫৪
% পরিবর্তন	১০২.৮৮	(৩৩.৯০)	(৯.৫৩)	১৩.৩৮	২৮.৮৫	(৪.৫৮)	২০.৩২	১৭.৭১
সিএসই সার্বিক শেয়ার মূল্যসূচক	২৩,৪৪৮.৯৯	১৪,৮৮০.৩৭	১২,৮৫৪.৮০	১৩,২০২.৯৪	১৪,৯৩৮.৯২	১৪,০৮৯.৬৩	১৬,৯৩৭.৯৭	১৯,২৬৮.০৪
সিএসই-৩০ মূল্যসূচক	২০,৯৮৮.১৭	১৩,৮২৬.৯৪	১১,০২১.৯৮	১০,৮৩৯.২৮	১২,০৮৬.২৬	১২,৪৬৭.২৫	১৪,৭৬৮.৩৫	১৭,২৩৫.৫৯
সিএসসিএক্স মূল্যসূচক	১৫,১৫৬.৩৭	৯,৫৭২.৬৭	৮,১৭৫.৬০	৮,৩৭৭.৩৬	৯,০৫৮.৩৫	৮,৫৭২.১২	১০,২৭৩.০০	১১,৬৪৯.৬৩
সিএসই-৫০ বেঞ্চমার্ক মূল্যসূচক	-	-	-	-	১,০৮৬.২৮	১,০২৬.৪৫	১,২৪৯.২১	১,৪৬২.৮৪
সিএসই শরিয়াহ মূল্যসূচক	-	-	-	-	১,০৩৫.৪১	৯৬৬.৯১	১,১২৪.৪৫	১,২৫১.৬১
নগদ লভ্যাংশ ঘোষণাকারী কোম্পানির সংখ্যা	৭২	৬৯	৮৪	৯৩	১২৬	১৩০	১৩০	৯৩
বোনাস শেয়ার ঘোষণাকারী কোম্পানির সংখ্যা	১০০	১০১	১০০	৮৮	৮৬	৬৬	৫৯	৪৫
নগদ লভ্যাংশ ও বোনাস শেয়ার ঘোষণাকারী কোম্পানির সংখ্যা	৩০	৫২	৫০	৫৩	৫৮	৫২	৬৬	৩৫

সিএসই বিলবোর্ড : জানুয়ারি ২০১৮

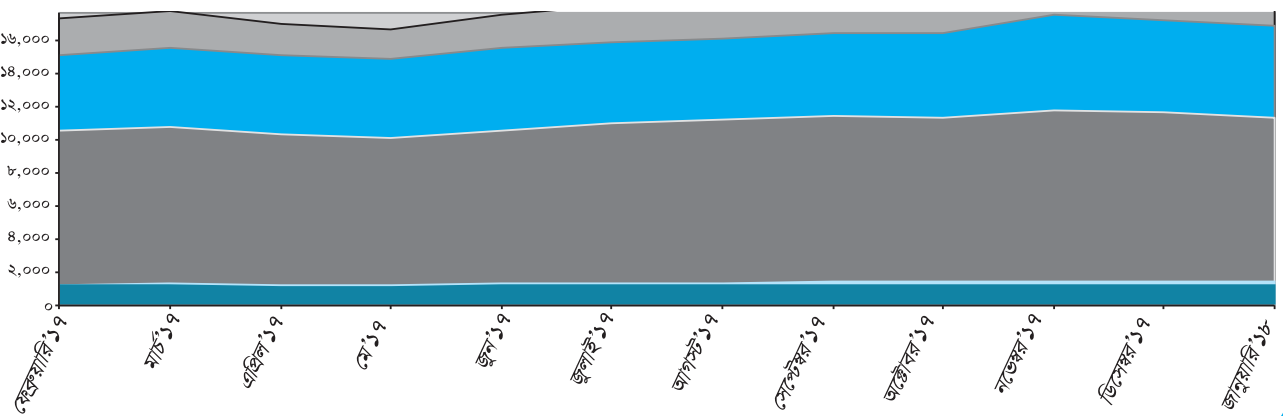
তালিকাভুক্ত কোম্পানির সংখ্যা	২৭১
তালিকাভুক্ত মিউচুয়াল ফান্ডের সংখ্যা	৩৬
তালিকাভুক্ত বন্ডের সংখ্যা	১
তালিকাভুক্ত সিকিউরিটিজের সংখ্যা	৩০৮
মোট ইস্যুকৃত শেয়ার সংখ্যা:	
তালিকাভুক্ত কোম্পানির শেয়ার সংখ্যা	৫৭৩,৬১৭.২৪
তালিকাভুক্ত মিউচুয়াল ফান্ডের সার্টিফিকেট সংখ্যা	৫৩,৩৫৪.৩৭
তালিকাভুক্ত বন্ডের ইউনিট সংখ্যা	৩০.০০
তালিকাভুক্ত সকল সিকিউরিটিজের শেয়ার, সার্টিফিকেট ও ইউনিট সংখ্যা	৬২৭,০০১.৬১
মোট পরিশোধিত মূলধন :	(কোটি টাকা)
তালিকাভুক্ত কোম্পানির পরিশোধিত মূলধন	৫৭,৩৬১.৭২
তালিকাভুক্ত মিউচুয়াল ফান্ডের পরিশোধিত মূলধন	৫,৩৩৫.৪৪
তালিকাভুক্ত বন্ডের পরিশোধিত মূলধন	৩০০.০০
তালিকাভুক্ত সকল সিকিউরিটিজের পরিশোধিত মূলধন	৬২,৯৯৭.১৬
মোট বাজার মূলধন :	মার্কিন ডলারে (মিলিয়ন)
তালিকাভুক্ত কোম্পানির বাজার মূলধন	৩৪৪,৩৮২.৭৮
তালিকাভুক্ত মিউচুয়াল ফান্ডের বাজার মূলধন	৪৪,২৯৩.৬১
তালিকাভুক্ত বন্ডের বাজার মূলধন	৪,১৪৯.৪৭
তালিকাভুক্ত সকল সিকিউরিটিজের বাজার মূলধন	২৯৪.০০
	৩৭.৮১
	৩৪৮,৮২৬.২৫
	৪৪,৮৬৫.১১
মোট বাজার লেনদেন মূল্য :	
তালিকাভুক্ত কোম্পানির মোট লেনদেন মূল্য	৬২৭.১৬
তালিকাভুক্ত মিউচুয়াল ফান্ডের মোট লেনদেন মূল্য	৮০.৬৬
তালিকাভুক্ত বন্ডের মোট লেনদেন মূল্য	২.৮৫
তালিকাভুক্ত সকল সিকিউরিটিজের মোট লেনদেন মূল্য	০.৩৭
	০.০৩
	০.০০৪
	৬৩০.০৩
	৮১.০৩
১ ডলার = ৭৭.৭৫ টাকা	

সিএসই বাজার গতিপ্রকৃতি : ফেব্রুয়ারি ২০১৭-জানুয়ারি ২০১৮

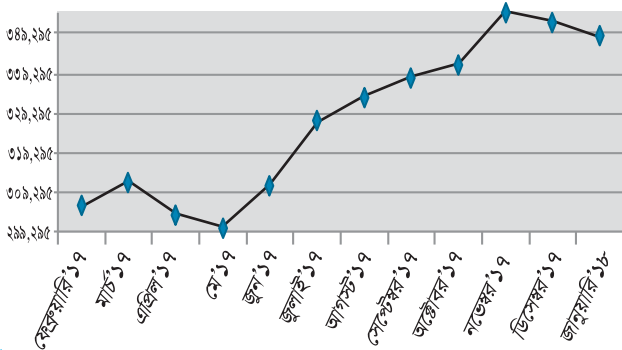
মাস	ট্রেডিং দিবস	সিএসই লেনদেন		সিএসই দৈনিক গড় লেনদেন		বাজার মূলধন (কোটি টাকা)	পরিশোধিত মূলধন (কোটি টাকা)	লেনদেন মূল্য বাজার মূলধন অনুপাত	সূচক				
		মূল্য (কোটি টাকা)	শেয়ার সংখ্যা ('০০০)	মূল্য (কোটি টাকা)	শেয়ার সংখ্যা ('০০০)				সিএসই সার্বিক শেয়ার মূল্যসূচক	সিএসই-৩০ মূল্যসূচক	সিএসসিএর সূচক	সিএসই ৫০ বেধমার্ক মূল্যসূচক	সিএসই শরিয়াহ মূল্যসূচক
ফেব্রুয়ারি'১৭	১৯	১,১৮৮.৪৫	৪০৭,৪৯২.২০	৬২.৫৫	২১,৪৪৬.৯৬	৩০৫,৭৮০.৭০	৫৮,৭০৯.৩৭	০.৩৯	১৭,৩৭৫.৭৩	১৫,০৬৪.৫৩	১০,৫৩৬.২৭	১,২৬৯.৮১	১,১৮৫.০২
মার্চ'১৭	২১	১,৩৭৭.৩২	৪৭৬,৬৯৭.৭৬	৬৫.৫৯	২২,৬৯৯.৮৯	৩১১,৮৮৭.২২	৫৯,০০৬.১৬	০.৪৪	১৭,৭৩৮.৩১	১৫,৫৮৩.৩৮	১০,৭৫৩.৮৬	১,৩১৫.২৩	১,১৮৮.১৬
এপ্রিল'১৭	২১	১,০৫১.২৩	৩৫৬,৯৪৬.২৪	৫০.০৬	১৬,৯৯৭.৪৪	৩০৩,৮৭৭.৬৫	৬০,১০৪.৩৪	০.৩৫	১৬,৯৯৩.৯৪	১৫,০৭৮.৭৮	১০,৩০৩.৪৩	১,২৫৫.০৪	১,১৩৫.৬৩
মে'১৭	২১	১,১৯৫.২৬	৩৫৩,৮১৫.২৯	৫৬.৯২	১৬,৮৪৮.৩৫	৩০০,৫৯১.৯৫	৬০,৪৮৯.৯৬	০.৪০	১৬,৭০৭.০৭	১৪,৮৭৮.০২	১০,১২৮.৮৫	১,২৩০.৮০	১,১৩১.৪২
জুন'১৭	১৮	৮২১.৮৭	২১০,৫৬৭.৮৭	৪৫.৬৬	১১,৬৯৮.২১	৩১১,৩২৪.২৯	৬০,৬৫৭.২০	০.২৬	১৭,৫১৬.৭১	১৫,৫৮০.৩৭	১০,৫৯১.৩৭	১,২২৬.৭৫	১,১৭৭.৩৯
জুলাই'১৭	২২	১,৩০৪.২৫	৪৭৬,০২৯.৭০	৫৯.২৮	২১,৬৩৭.৭১	৩২৭,৩১৬.১১	৬১,১৫৪.২৬	০.৪০	১৮,১৪৮.৪৪	১৫,৯১৮.৭৫	১০,৯৬০.২০	১,৩৩৮.১৫	১,২০০.৬২
আগস্ট'১৭	২১	১,২৮৫.৪৫	৪৭৭,৪৩৫.০৯	৬১.২১	২১,৪৫৩.১৯	৩৩৩,২২৯.৭২	৬১,৩৭৮.৮০	০.৩৯	১৮,৬০৪.৭৬	১৬,০৬৮.৫২	১১,২৪২.৪৭	১,৩৭৬.২৬	১,২০৭.৩৫
সেপ্টেম্বর'১৭	১৯	১,৫৮৫.৭৯	৫৪২,০১০.৫৯	৮৩.৪৬	২৮,৫২৬.৮৭	৩৩৮,২৭২.২৩	৬১,৬৭০.০৭	০.৪৭	১৮,৮৮১.৬০	১৬,৪২৮.৮৪	১১,৪১২.৬৫	১,৪২০.২৬	১,২২৭.২৫
অক্টোবর'১৭	২২	১,১১১.০৬	৩৫৪,৩৭৪.৭৪	৫০.৫০	১৬,১০৭.৯৪	৩৪১,৬৭৮.৭৬	৬১,৭১৩.৯৭	০.৩৩	১৮,৬৩৩.২৯	১৬,৫০১.১৭	১১,২৭১.৭৪	১,৪০০.৩৪	১,২০৩.৪৮
নভেম্বর'১৭	২২	১,১৪৭.৪৮	৩৫২,০৯৪.১৬	৫২.১৬	১৬,০০৪.২৮	৩৫৪,৮৩৪.৬৫	৬২,৫৩০.৪৯	০.৩২	১৯,৫০৮.৭৭	১৭,৫১৭.২২	১১,৮০৩.৭৯	১,৪৭৮.৪৩	১,২৫৩.১৩
ডিসেম্বর'১৭	১৯	৭৩৪.৮৫	২২৯,৬৯৮.৩২	৩৮.৬৮	১২,০৮৯.৩৯	৩৫২,২৯৬.৫৪	৬২,৮৯১.৮৬	০.২১	১৯,২৬৮.০৪	১৭,২৩৫.৫৯	১১,৬৪৯.৬৩	১,৪৬২.৮৪	১,২৫১.৬১
জানুয়ারি'১৮	২৩	৬৩০.০৩	২০০,৭৫৮.১৩	২৭.৩৯	৮,৭২৮.৬১	৩৪৮,৮২৬.২৫	৬২,৯৯৭.১৬	০.১৮	১৮,৬৯১.২৩	১৬,৯৫৩.১৭	১১,২৯২.২৯	১,৪১৪.৬১	১,২৫০.৪৮

সিএসই মূল্যসূচকের বার্ষিক গতিপ্রকৃতি

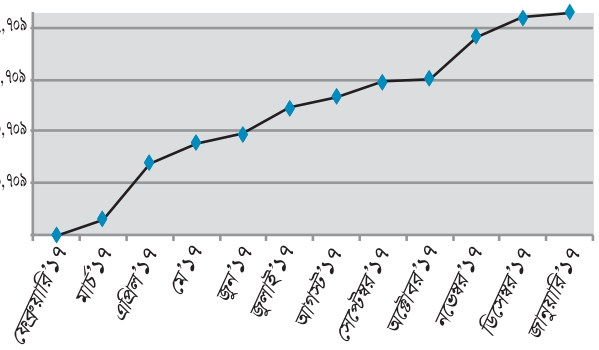
■ সিএসই সার্বিক শেয়ার মূল্যসূচক ■ সিএসই-৩০ মূল্যসূচক ■ সিএসসিএর ■ সিএসই-৫০ বেধমার্ক মূল্যসূচক ■ সিএসই শরিয়াহ মূল্যসূচক



সিএসই বাজার মূলধনের বার্ষিক গতিপ্রকৃতি



সিএসই পরিশোধিত মূলধনের বার্ষিক গতিপ্রকৃতি



সিএসই খাতভিত্তিক বাজার নির্দেশক : জানুয়ারি ২০১৮

সেক্টর	পিই অনুপাত					ক্যাশ ডিভিডেন্ড ইন্ড				
	জানুয়ারি ২০১৮	ডিসেম্বর ২০১৭	মাসিক পার্থক্য %	জানুয়ারি ২০১৭	বার্ষিক পার্থক্য %	জানুয়ারি ২০১৮	ডিসেম্বর ২০১৭	মাসিক পার্থক্য %	জানুয়ারি ২০১৭	বার্ষিক পার্থক্য %
১ জীবন বীমা	-	-	-	-	-	১.৮৩	১.৮৪	(০.৫১)	১.৬২	১২.৫৮
২ সাধারণ বীমা	১৩.৯৮	১৪.৩৮	(২.৮২)	১৬.৪৬	(১৫.০৭)	৩.২৩	৩.২৬	(০.৯৩)	৩.৩০	(২.১০)
৩ বস্ত্রশিল্প	১৭.১৮	১৫.৯৪	৭.৭৬	১৪.০৩	২২.৪৯	২.১৩	২.০৮	২.৪৯	১.৫৯	৩৪.২৬
৪ ঔষধ ও রসায়ন	২০.০৫	১৯.২৪	৪.২১	২২.৮৩	(১২.১৬)	১.৭৮	১.৭৭	০.০৬	১.৫৯	১১.৯৬
৫ খাদ্য ও আনুষঙ্গিক	৩৬.০৬	৩৪.১১	৫.৭১	৫০.৯২	(২৯.১৭)	১.২৮	১.২৮	(০.৫৫)	১.০৪	২৩.২৭
৬ সিমেন্ট	২৫.৭০	২৮.১০	(৮.৫৪)	২৬.৯৬	(৪.৬৮)	২.৫৫	২.৪৯	২.২৯	২.২০	১৫.৬৮
৭ প্রকৌশল	২৪.৭৫	২৫.৩৭	(২.৪৪)	২২.১৭	১১.৬৫	১.৭৮	১.৭৭	০.৩১	২.২০	(১৯.২০)
৮ চামড়া শিল্প	২০.৫৬	২০.১৮	১.৮৯	২২.৫১	(৮.৬৫)	২.০১	১.৯৬	২.৪১	২.২০	(৮.৬০)
৯ সেবা	২৩.০৩	২৪.২৭	(৫.০৮)	২৭.৪৩	(১৬.০৩)	৩.০২	২.২৭	৩২.৮৯	১.৬৫	৮২.৭৭
১০ কাগজ ও মুদ্রণ শিল্প	৪৭.৩১	৩৭.২৪	২৭.০৬	৩২.৪৮	৪৫.৬৫	০.৪৫	০.৪৫	০.২৪	০.২৬	৭৩.৫৫
১১ জ্বালানী ও শক্তি	১১.৬০	১১.৬২	(০.১৩)	১১.৪৩	১.৫৫	৪.৪৬	৪.৪৪	০.৬০	৩.২৩	৩৮.০৩
১২ মিউচুয়াল ফান্ড	১৬.৫৫	৫.৭৪	১৮৮.৪৪	৫.৬০	১৯৫.৪৯	৫.৩৭	৫.৩৩	০.৬২	৫.০৪	৬.৩৬
১৩ ব্যাংকিং	১০.৫৫	১১.২৭	(৬.৩৭)	৯.৬০	৯.৮৭	৩.৬০	৩.৬১	(০.১৫)	৪.৮৭	(২৬.০৭)
১৪ সিরামিকস্	২৮.২৮	২৮.০১	০.৯৫	২২.৯৭	২৩.০৮	২.৮৩	২.৯৪	(৩.৬৫)	৩.১০	(৮.৬৭)
১৫ তথ্য যোগাযোগ ও প্রযুক্তি	২৭.৪১	২৮.০৯	(২.৪১)	২৯.৬২	(৭.৪৬)	১.৬৪	১.৬২	১.২৯	১.৬১	২.০৯
১৬ লিজিং অ্যান্ড ফাইন্যান্স	১৫.৫৪	১৫.৯০	(২.২৬)	৩৭.১৯	(৫৮.২৩)	১.৪৪	১.৪৭	(২.২১)	২.৪৩	(৪০.৮৩)
১৭ টেলিকমিউনিকেশন	৩০.৩৩	২৮.৫২	৬.৩৫	২১.৫২	৪০.৯৮	৩.৬৭	৩.৬৬	০.২৩	২.৭২	৩৪.৫৭
১৮ বিবিধ	২৮.৯২	২৬.৮৫	৭.৬৯	২৪.৩৬	১৮.৭১	১.৬৮	১.৬৮	০.৩৮	১.৬৩	৩.০৩
১৯ কর্পোরেট বন্ড	-	-	-	-	-	১১.৬৫	৫.৯৪	৯৫.৯৯	৫.৬৯	১০৪.৫৯

সিএসই বাজার গতিপ্রকৃতি : জানুয়ারি ২০১৮

	জানুয়ারি ২০১৮	ডিসেম্বর ২০১৭	মাসিক পরিবর্তন %	পরিবর্তন (সংখ্যা)	জানুয়ারি ২০১৭	বার্ষিক পরিবর্তন %	মাসের সর্বোচ্চ	মাসের সর্বনিম্ন
সিএসই সার্বিক শেয়ার মূল্যসূচক ৩১/০১/১৮	১৮,৬৯১.২৩	১৯,২৬৮.০৪	(২.৯৯)	(৫৭৬.৮১)	১৬,৯৩৭.৯৭	১০.৩৫	১৯,৫৪২.৬৩	১৮,৬৯১.২৩
সিএসই-৩০ মূল্যসূচক ৩১/০১/১৮	১৬,৯৫৩.১৭	১৭,২৩৫.৫৯	(১.৬৪)	(২৮২.৪২)	১৪,৭৬৮.৩৫	১৪.৭৯	১৭,৪৪০.০৫	১৬,৮৭৫.৭৪
সিএসসিএক্স সূচক ৩১/০১/১৮	১১,২৯২.২৯	১১,৬৪৯.৬৩	(৩.০৭)	(৩৫৭.৩৪)	১০,২৭৩.০০	৯.৯২	১১,৮১৫.৭০	১১,২৯২.২৯
সিএসই ৫০ বেসমার্ক মূল্যসূচক ৩১/০১/১৮	১,৪১৪.৬১	১,৪৬২.৮৪	(৩.৩০)	(৪৮.২৩)	১,২৪৯.২১	১৩.২৪	১,৪৮০.৭৭	১,৪১১.১৭
সিএসই শরিয়াহ মূল্যসূচক ৩১/০১/১৮	১,২৫০.২৪	১,২৫১.৬১	(০.১১)	(১.৩৭)	১,১২৪.৪৫	১১.১৯	১,২৮৫.৬০	১,২৪১.০৩
মোট লেনদেকৃত টাকা (কোটি টাকা)	৬৩০.০৩	৭৩৪.৮৫	(১৪.২৬)	(১০৪.৮১)	২,০০৭.৩৯	(৬৮.৬১)	-	-
দৈনিক গড় লেনদেকৃত টাকা (কোটি টাকা)	২৭.৩৯	৩৮.৬৮	(২৯.১৭)	(১১.২৮)	৮৭.২৭	(৬৮.৬১)	-	-
মোট লেনদেকৃত টাকা (মিলিয়ন মার্কিন ডলার)	৮১.০৩	৯৪.৫১	(১৪.২৬)	(১৩.৪৮)	২৫৮.১৯	(৬৮.৬১)	-	-
মোট লেনদেকৃত শেয়ার (০০০)	২০০,৭৫৮.১৩	২২৯,৬৯৮.৩২	(১২.৬০)	(২৮,৯৪০.২০)	৭৩৬,৩০১.৭০	(৭২.৭৩)	-	-
দৈনিক গড় লেনদেকৃত শেয়ার (০০০)	৮,৭২৮.৬১	১২,০৮৮.৩৯	(২৭.৮০)	(৩,৩৬০.৭৭)	৩২,০০৮.৯০	(৭২.৭৩)	-	-
কনট্রাস্ট সংখ্যা	১৯৪,০৪৩	১৭৬,৪৯৯	৯.৯৪	১৭,৫৪৪.০০	৬৬৯,৩৩৬	(৭১.০১)	-	-
বাজার মূলধন (কোটি টাকা)	৩৪৮,৮২৬.২৫	৩৫২,২৯৬.৫৪	(০.৯৯)	(৩,৪৭০.২৯)	২৯৯,২৯৫.২৪	১৬.৫৫	-	-
বাজার মূলধন (মিলিয়ন মার্কিন ডলার)	৪৪,৮৬৫.১১	৪৫,৩১১.৪৫	(০.৯৯)	(৪৪৬.৩৪)	৩৮,৪৯৪.৫৬	১৬.৫৫	-	-
পরিশোধিত মূলধন (কোটি টাকা)	৬২,৯৯৭.১৬	৬২,৮৯১.৮৬	০.১৭	১০৫.৩০	৫৮,৩৬৩.২৪	৭.৯৪	-	-
পরিশোধিত মূলধন (মিলিয়ন মার্কিন ডলার)	৮,১০২.৫৩	৮,০৮৮.৯৯	০.১৭	১৩.৫৪	৭,৫০৬.৫৩	৭.৯৪	-	-
মার্কেট পিই অনুপাত ৩১/০১/১৮	১৭.৫৫	১৭.০৩	৩.০৬	০.৫২	১৫.৬৫	১২.১১	-	-
ক্যাশ ডিভিডেন্ড ইন্ড ৩১/০১/১৮	২.৯২	২.৮৭	১.৬৯	০.০৫	২.৯২	(০.১২)	-	-
বাজার মূলধন টু জিডিপি%	২০.১৭	২০.৩৭	(০.৯৮)	(০.২০)	১৭.৩০	১৬.৫৬	-	-

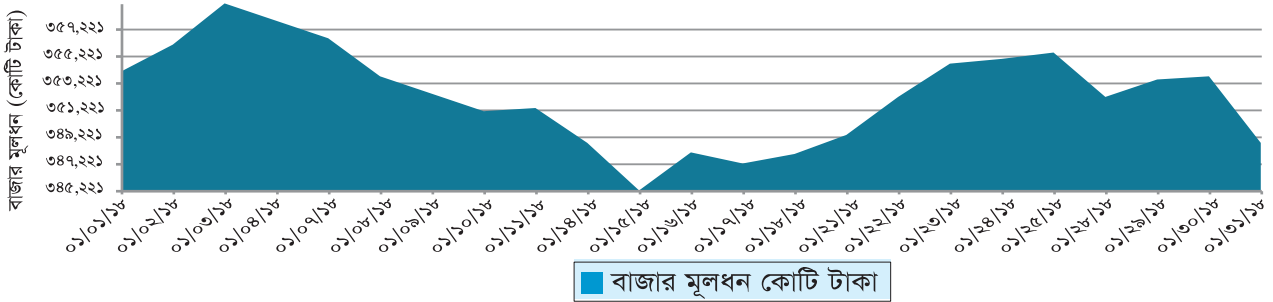
রাইট শেয়ার

কোম্পানি আইডি	কোম্পানি	সাবস্ক্রিপশন		রাইট অনুপাত	রেকর্ড ডেইট
		শুরু	শেষ		
২৫০১০	লংকাবাংলা ফাইন্যান্স	১২/১৭/১৭	০১/১৪/১৮	৫০%	১১/২৬/১৭
১৬০৩১	ইফাদ অটোজ	১৯/১১/১৭	১৪/১২/১৭	৪০%	১৮/১০/১৭
২২০১০	আইএফআইসি ব্যাংক	৩১/০৫/১৭	২৯/০৬/১৭	১০০%	১২/০৪/১৭
১৮০১০	সাইফ পাওয়ারটেক	২৮/০২/১৭	২০/০৩/১৭	১০০%	০৭/০২/১৭
২৫০০২	আইডিএলসি ফাইন্যান্স	০১/০১/১৭	১৯/০১/১৭	৫০%	১৫/১২/১৬
১৬০০৯	বিডি থাই অ্যালুমিনিয়াম	০১/০৯/১৬	২৯/০৯/১৬	১০০%	২১/০৭/১৬
১৬০২৪	জিপিএইচ ইস্পাত	১৭/০৪/১৬	১২/০৫/১৬	১৫০%	০৮/০৩/১৬
১৮০০৫	সামিট অ্যালাইন্স পোর্ট	৩০/০৩/১৬	২১/০৪/১৬	২০%	১৫/০২/১৬
২২০৩৩	ফাস্ট সিকিউরিটি ইসলামী ব্যাংক	০৭/১২/১৪	২৮/১২/১৪	৫০%	২০/১১/১৪
২৫০০১	ইনভেস্টমেন্ট কর্পোরেশন অফ বাংলাদেশ	০৭/১২/১৪	৩০/১২/১৪	৫০%	০৯/০৯/১৪
২৫০১১	বাংলাদেশ ইন্ডাস্ট্রিয়াল ফাইন্যান্স	০৯/১১/১৪	৩০/১১/১৪	৫০%	১৯/১০/১৪
২৫০০৫	মাইডাস ফাইন্যান্স	০১/০৯/১৪	৩০/০৯/১৪	১০০%	০৩/০৮/১৪
১২০২৩	ডেল্টা স্পিনার্স	০৫/০৮/১৪	৩১/০৮/১৪	২০০%	২৮/০৪/১৪
১২০৪২	জেনারেশন নেস্ট ফ্যাশনস্	১৮/০৩/১৪	০৯/০৪/১৪	৬৬.৬৭%	২৫/০২/১৪
২২০২৯	ব্রাক ব্যাংক	২০/০৪/১৪	১৫/০৫/১৪	৫০%	১০/০২/১৪
১০০১০	রূপালী লাইফ ইস্যুরেন্স	০৬/০৪/১৪	০৫/০৫/১৪	১০০%	১৬/০১/১৪
১৫০০৫	আরামিট সিমেন্ট	২৩/০৩/১৪	১৭/০৪/১৪	১০০%	০৯/০১/১৪
২৫০১৪	বাংলাদেশ ফাইন্যান্স অ্যান্ড ইনভেস্টমেন্ট	১৭/১১/১৩	১২/১২/১৩	৬০%	৩০/১০/১৩
২৫০০৪	ফাস্ট লিজ ফাইন্যান্স অ্যান্ড ইনভেস্টমেন্ট	১৫/০৭/১৩	০১/০৮/১৩	৩৩%	২৬/০৮/১৩
২৫০১৯	ন্যাশনাল হাউজিং	১৯/০৫/১৩	১৩/০৬/১৩	৫০%	২৪/০৪/১৩

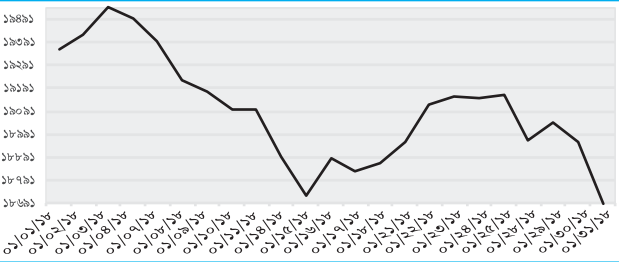
খাতভিত্তিক পরিসংখ্যান ৩১/১/২০১৮

খাত	কোম্পানি সংখ্যা		ইস্যুকৃত শেয়ার সংখ্যা		পরিশোধিত মুদ্রা		বাজার মূল্য		মোট শেয়ার টেন্ডার		মোট শেয়ার টেন্ডার		মোট শেয়ার টেন্ডার	
	মোট-এর শতকরা হার	%	মোট-এর শতকরা হার	%	মোট-এর শতকরা হার	%	মোট-এর শতকরা হার	%	মোট-এর শতকরা হার	%	মোট-এর শতকরা হার	%	মোট-এর শতকরা হার	%
১ জীবন বীমা	১২	৩.৯০	৬০৫,৪২৫,৭৯০	১.০১	৬,৩৫৪,২৫৭,৯০০	১.০১	৫০,১২৪,৭১৩,৪৫৩	১.৪৪	৩৩১,৬৮৭	০.১৭	১৭,০৪৩,৫৭৯.১০	০.২৭	৫৮৮	০.৩০
২ সাধারণ বীমা	৩০	৯.৭৪	১,৪২২,১১৪,৫৯৩	২.২৮	১৪,২৯২,১৪৫,৯৩০	২.২৭	৩৭,৭১০,৫১১,৭৯৯	১.০৮	১,৬২৮,৫৮২	০.৮১	৩৬,৩০১,৫৫১.২০	০.৫৮	১১৫০	০.৫৯
৩ বহুশিল্প	৪৪	১৪.২৯	৫,২৪৬,৪৭২,৪১৬	৮.৩৭	৫২,৪৬৪,৭২৪,১৬০	৮.৩৩	১০৮,৬৭০,০৯৪,৭৯৪	৩.১২	৩৫,৬২৯,২২৪	১.৭৫	৬৩৮,০২০,৮৪৪.৮০	১০.১৩	৩০১৭৯	১৫.৫৫
৪ ঊষধ ও রসায়ন	২৩	৭.৪৭	৩,৭৬৯,১১৬,৩০০	৬.০১	৩৭,৬৯১,১৬০,০০০	৫.৯৮	৪৯৭,৩৭০,৪৮৫,৮৬৫	১৪.২৬	১৪,৯৪৪,৭৭১	৭.৪৪	৭৭৮,৬৭৫,১২৭.৭০	১২.৩৬	১৬৮৯৯	৮.৭১
৫ খাদ্য ও আনুষঙ্গিক	১২	৩.৯০	৬৩৬,৬০৮,৮৮৯	১.০২	৬,৩৬৬,০০৮,৮৯০	১.০১	৭৬,৯৬০,৫৬০,৫২৬	২.২১	৪,১১১,৬৮৭	২.০৯	১৩৪,৪১১,০৫৫.২০	২.১৩	৭০৯০	৩.৬৫
৬ সিমেন্ট	৭	২.২৭	১,৫৭২,১৯৯,৭০৪	২.৫২	১৫,৮২১,৯৯৭,০৪০	২.৫১	১২৪,৯৬৫,২১৬,১৩৮	৩.৫৮	৫,০২২,৯০৬	২.৫০	৩৫৮,০০৬,৯২৫.০০	৫.৫৮	৮৯৯২	৪.৬৩
৭ প্রকৌশল	৩০	৯.৭৪	৩,২৮৭,৩৫২,০৩০	৫.২৪	৩২,৮৭৩,৫২০,৩০০	৫.২২	১৮১,৯৩০,৩০৪,০১০	৫.২১	১৫,৪৮৯,৭২২	৭.৭২	৭৯৪,১৭৬,৭০৪.৯০	১২.৬১	৩৫০৮৮	১৮.০৯
৮ চামড়া শিল্প	৬	১.৯৫	১৭০,৫০৩,৮৯৬	০.২৭	১,৭০৫,০৩৮,৯৬০	০.২৭	২৭,৪০৫,১৮৭,২৮০	০.৭৯	১,৩৩৬,০৬৯	০.৬৭	৬৭,১১৩,৭০৯.৮০	১.০৭	৩৫৫৪	১.৮৩
৯ সেবা	৭	২.২৭	১,৮৭৬,৯২৯,১১৪	২.৯৯	১৮,৭৬৯,৯২৯,১১৪	২.৯৮	৪৫,১৪৯,৯২৯,০৮৮	১.২৯	৭,৬৮৭,৫৯৩	৩.৮৩	১৬৫,৩৫৮,৯৪৭.০০	২.৬২	৮২০৪	৪.২৩
১০ কাগজ ও মুদ্রণ শিল্প	৪	১.৩০	১৪৩,৩৯১,৭০৭	০.২৩	১,৪৩৩,৯১৭,০৭০	০.২৩	৪,২২১,৭৬১,১৬৩	০.১২	৯৭১,১৫৮	০.৪৮	৩৭,৬৫৫,৭৭৪.৯০	০.৬০	২২৯২	১.১৮
১১ জ্বালানী ও শক্তি	১৬	৫.১৯	৪,৯০৩,৫৯০,৮৫০	৭.৮২	৪৯,০৩৫,৯০৮,৫০০	৭.৭৮	৩৩৫,০২২,৫৫৬,৯০৯	১০.৪৭	৪,১০১,৮৫৩	২.০৪	২৭৭,৯২৩,৬৬১.৩০	৪.৪১	৮৯২৪	৪.৬০
১২ মিউচুয়াল ফান্ড	৩৬	১১.৬৯	৫,৩৩৫,৪৩৭,১৭৫	৮.৫১	৫৩,৩৫৪,৩৭১,৭৫০	৮.৪৭	৪১,৯৪৪,৭১৫,৯৯৯	১.১৯	৩,৭১৫,২০২	১.৮৫	২৮,৪৭০,০১৫.৭০	০.৪৫	২১০৯	১.১০
১৩ ব্যাবসিক	২৯	৯.৪২	২,৫২০,২০৫,৫৩৬	৪.০২	২৫,২০২,২০৫,৫৩৬	৪.০১	৬৮৮,৫১৩,৬৪৬,৯১৫	১৯.৪৫	৮০,৬০১,৭৬৫	৪.০৫	১,৮৭৯,২৯৩,২২১.০০	২৯.৮৩	৩৪৫৪০	১৭.৬৫
১৪ সিরামিকস্	৫	১.৫২	৬৫৬,১২৫,২৬০	১.০৫	৬,৫৬১,২৫২,৬০০	১.০৪	২৮,২৪৫,১৫৫,০১৭	০.৮১	২,৩৫৬,১৯৮	১.১৭	৮৫,৮৩৩,৭৪৮.৬০	১.৩৬	৪০৪৩	২.০৮
১৫ স্বাধীন বণায়োগ ও গ্রুপিং	৮	২.৬০	৪১৭,১৩৫,৪৬২	০.৬৭	৪,১৭১,৩৫৪,৬২০	০.৬৬	১৫,৭১৩,০৭৭,০৭৫	০.৪৫	৩,৪৭৪,৫০৬	১.৭৩	১১৫,৪৭৭,৮৪৩.০০	১.৮৩	৬৫৫৮	২.৯২
১৬ লিজিং অ্যান্ড ফাইন্যান্স	২২	৭.১৪	৪,০৪৪,৯১০,৭৯৮	৬.৯৩	৪০,৪৪১,৯১০,৭৯৮	৬.৯৩	২৩৩,০৯৯,৬৮৫,৫৫১	৬.৬৮	৮,৩৫৬,৯০৮	৪.১৬	২৬১,৬৮৬,৫০৮.০০	৪.১৫	৭৪৪২	৩.৮৪
১৭ টেলিকমিউনিকেশন	২	০.৬৫	১,৫১৫,২০৫,৫৩২	২.৪২	১৫,১৫২,০৫৫,৫৩২	২.৪১	৬৯২,৯৮৯,৯৯২,৯৯২	১৯.৮৭	৮১১,৭৭৭	০.৪০	৩৪২,৬৮১,৮৬৪.৪০	৫.৪৪	২৯৭৫	১.৫৩
১৮ বিবিধ	১৪	৪.৫৫	১,৫৪৫,৫৫৫,১৫০	২.৪৬	১৫,৪৫৫,৫৫৫,১৫০	২.৪৫	২৭৫,৬১৭,৯৫৮,৮২৪	৭.৯১	১০,১০৬,১৯৭	৫.০৩	২৮১,৮২২,৯৯২.৮০	৪.৪৭	১৪৫৪৩	৭.৪৯
১৯ কর্পোরেট বন্ড	১	০.৩২	৩,০০০,০০০	০.০০	৩,০০০,০০০,০০০	০.৪৮	২,৯৪০,০০০,০০০	০.০৮	৩১০	০.০০০২	৩০৩,৫৬১.০০	০.০০৫	৩৩	০.০২
মোট	৩০৮	১০০	৬২,৭০০,৯৬১,৪১২	১০০	৬২৯,৯৭১,৬১৪,১২০	১০০	৩,৪৮৮,২৬২,৫২২,৫৪২	১০০	২০০,৭৫৮,১২৫	১০০	৬,৩০০,৩৪৭,০৬২.০০	১০০	১৯৪,০৪৩	১০০

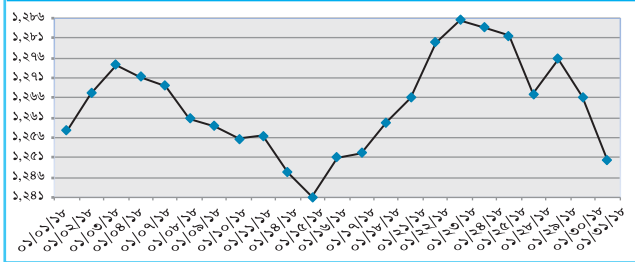
সিএসই বাজার মূলধনের মাসিক গতিপ্রকৃতি : জানুয়ারি ২০১৮



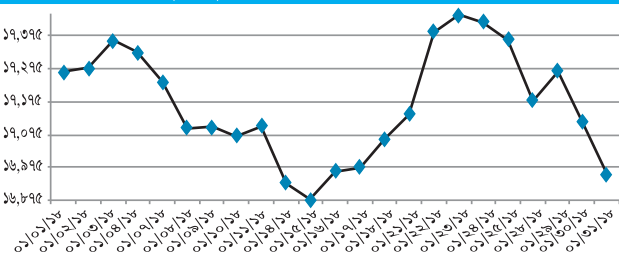
সিএসই সার্বিক শেয়ার মূল্যসূচক মাসিক প্রবণতা : জানুয়ারি ২০১৮



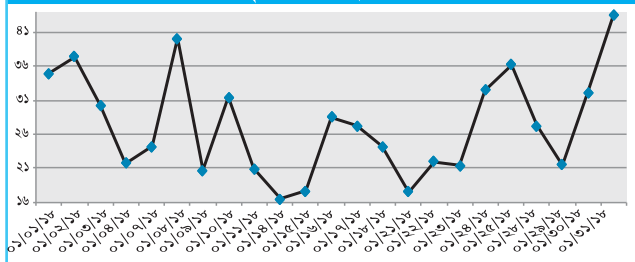
সিএসই শরিয়াহ মূল্যসূচক মাসিক প্রবণতা : জানুয়ারি 2018



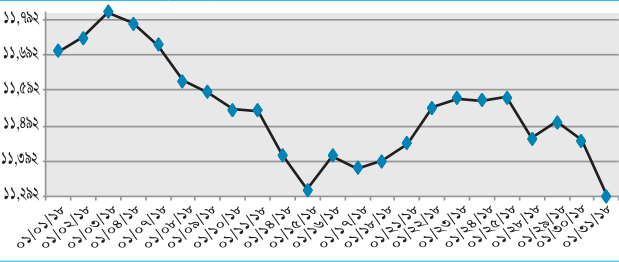
সিএসই-৩০ মূল্যসূচক মাসিক প্রবণতা : জানুয়ারি ২০১৮



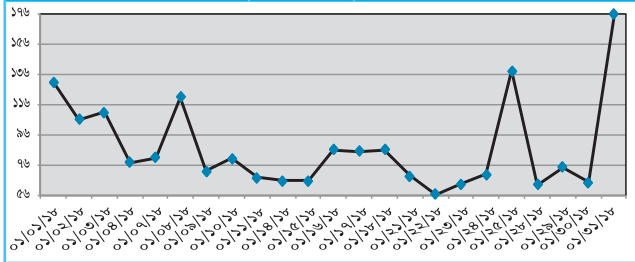
সিএসই বাজার মাসিক গতিপ্রকৃতি-লেনদেনমূল্য (কোটি টাকা) : জানুয়ারি ২০১৮



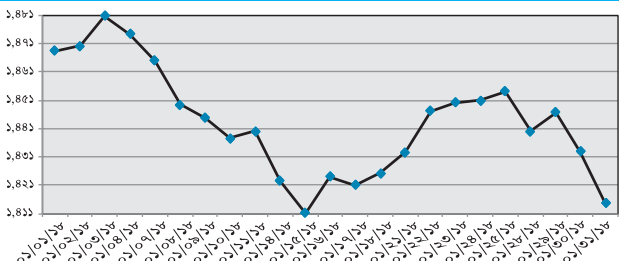
সিএসইএক্স মূল্যসূচক মাসিক প্রবণতা : জানুয়ারি ২০১৮



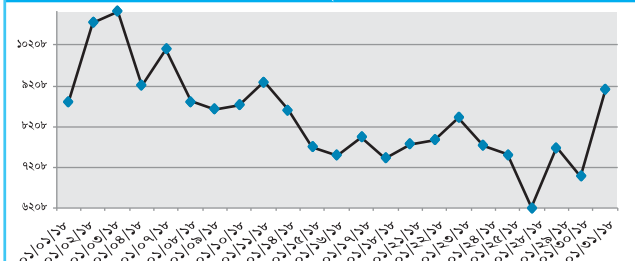
সিএসই বাজার মাসিক গতিপ্রকৃতি-লেনদেনকৃত শেয়ার (লাখ) : জানুয়ারি ২০১৮



সিএসই-৫০ বেঞ্চমার্ক মূল্যসূচক মাসিক প্রবণতা : জানুয়ারি ২০১৮



সিএসই বাজার মাসিক গতিপ্রকৃতি-কন্ট্রাস্ট : জানুয়ারি ২০১৮



সিএসই-৩০ মূল্যসূচকভুক্ত কোম্পানিসমূহের পরিসংখ্যান : জানুয়ারি ২০১৮

কোম্পানির আইডি	কোম্পানির নাম	খাত	গ্রুপ	মাসিক বাজারদর		শেয়ার সংখ্যা	মোট কেন্দ্রীয় মূল্য (বাকি চাকা)	মোট লেনদেনের %	মোট ট্রেডিং লিভস	মাসিক বাজার মূলধন (কোটি টাকা)	মোট বাজার মূলধন (%)	মাস শেষে বাজারদর ৩১/০১/১৮	মাস শেষে বাজারদর ৩১/০১/১৭	সাপ্তাহিক পরিবর্তন				মাসিক পরিবর্তন %	বার্ষিক পরিবর্তন %	ভিত্তিভেদে		
				সর্বোচ্চ	সর্বনিম্ন									১ম সপ্তাহ ০৪/০১/১৮	২য় সপ্তাহ ১১/০১/১৮	৩য় সপ্তাহ ১৮/০১/১৮	৪র্থ সপ্তাহ ২৫/০১/১৮			ক্যাশ (শেয়ার প্রতি)	বোনাস	
১০০০৫	ফারইট ইসলামী লাইফ ইস্যুরেন্স	জীবন বীমা	এ	৭৬.০০	৬৪.০০	২৬	৪,৩৪৩	৩.০০	০.০০৪	১১	৪৯৪.০৫	০.১৪	৬৬.১০	৭৪.৬০	(৫.২৮)	(২.৪৩)	(১.৩২)	১.৯৩	(১০.৫৫)	(১১.৩৯)	১.৫০	২০%
১২০৫৪	শাশা ডেনিমস্	বস্ত্রশিল্প	এ	৬৪.০০	৫৮.১০	১২৬	৪৯,৮৯৩	৩০.৯৪	০.০৪	২২	৭০৫.৩৭	০.২০	৫৯.০০	৭৯.৭০	৪.২৬	(৩.১৪)	-	১.৪৬	(৩.২৮)	(২৫.৯৭)	২.৫০	৬%
১৩০০২	ক্লয়ার ফার্মাসিটিকালস্	ঔষধ ও রসায়ন	এ	৩৩৪.৮০	৩০১.৬০	৩,৭৬৯	১,৫১৩,৯৫৩	৪,৭৭২.৮০	৬.৪৯	২৩	২৪,০০৯.৪৫	৬.৮২	৩২৫.৬০	২৬০.০০	১.৭০	০.৫৬	৫.১১	১.৮০	৮.৫২	২৫.২৩	৩.৫০	৭.৫০%
১৩০০৩	অ্যাডভান্স ক্যামিক্যালস্	ঔষধ ও রসায়ন	এ	৪৭৪.১০	৪৩০.০০	৪৩৪	২২,৭১৫	১০৩.০২	০.১৪	২৩	২,০৭৪.৬৩	০.৫৯	৪৩০.৪০	৪৭৩.৮০	০.৪১	০.১৫	(২.৫৭)	০.৩৩	(৬.৫২)	(৯.৬১)	১২.৫০	৪০%
১৩০০৫	বেল্লিমকো ফার্মাসিটিকালস্	ঔষধ ও রসায়ন	এ	১১২.৫০	১০১.২০	৯৯১	৪৪৬,৫০৩	৪৮১.০০	০.৬৫	২৩	৪,২৭৮.৬২	১.২১	১০৫.৫০	৮৭.০০	১.৪৬	(০.৪৮)	(০.৭৭)	৫.৭২	২.৫৩	২১.২৬	১.০০	৫%
১৩০১৩	ইবনে সিনা ফার্মাসিটিকালস্	ঔষধ ও রসায়ন	এ	২৫৫.০০	২৩৮.৬০	১৪৫	২৬,০৮১	৬৫.০৭	০.০৯	১৯	৭০১.২৮	০.২০	২৪৬.৯০	২৭৪.৬০	৩.৩৮	(২.৪৬)	-	১.২৪	২.৮৮	(১০.০৯)	৩.৭৫	১৫%
১৩০২৭	ওরিয়ন ফার্মা লিমিটেড	ঔষধ ও রসায়ন	এ	৪৯.৫০	৪৭.০০	২৫০	১০১,৭৪৭	৪৮.৮৯	০.০৭	২২	১,১২০.৮৬	০.৩২	৪৭.৯০	৪৭.৮০	(০.৬২)	১.৬৮	(১.৪৪)	১.৬৭	(০.২১)	০.২১	১.৫০	-
১৪০২৬	অলিম্পিক ইন্ডাস্ট্রিজ	খাদ্য এবং আনুষঙ্গিক	এ	২৮৭.০০	২৭২.২০	৩১৯	৪৫,৭৬০	১২৮.৮৭	০.১৮	১৯	৫,৬১৪.২৮	১.৫৯	২৮০.৮০	৩১০.০০	(৩.৭৪)	-	(১.২৯)	৩.১৭	(২.৮০)	(৯.৪২)	৪.৫০	-
১৫০০১	কনফিডেন্স সিমেন্ট	সিমেন্ট	এ	১৬৯.০০	১৪৮.০০	৩৪৪	১০১,৭১৬	১৬০.৭১	০.২২	২৩	৮৩৪.১৮	০.২৪	১৫৪.৫০	১৩৪.০০	৩.০৭	২.৭৯	(৩.২১)	১.৭৮	০.৯৮	১৫.৩০	১.৫০	২০%
১৫০০২	হেইডেলবার্গ সিমেন্ট বাংলাদেশ	সিমেন্ট	এ	৪৩০.০০	৪০১.০০	১৯৭	১১,৯৫৫	৪৯.৫৯	০.০৭	১১	২,৩০৫.৩৫	০.৬৫	৪০৮.০০	৫৫০.০০	(১.৫৫)	(১.২৪)	(১.১১)	০.৯৮	(৩.৯৫)	(২৫.৮২)	৩০.০০	-
১৬০০৪	আফতাব অটোমোবাইলস্	প্রকৌশল	এ	৬৫.০০	৬০.২০	১১৩	৬৮,১২০	৪৩.১১	০.০৬	২৩	৮.৫৫	০.০০	৬০.৩০	৬১.৭০	২.৩৮	(১.৫৫)	(২.৩৬)	(০.১৬)	(৪.২৯)	(২.২৭)	১.৫০	-
১৬০২২	বিএসআরএম ষ্টীলস্	প্রকৌশল	এ	৮০.০০	৭২.০০	৯০৮	৪০৫,৬৮২	৩১১.৬৬	০.৪২	২৩	২,৪৮১.২৯	০.৭০	৭২.৬০	৯৮.১০	০.৩৮	(২.৪১)	(০.৭৮)	(০.১৩)	(৭.৭৫)	(২৫.৯৫)	৩.৫০	-
১৬০২৯	রতনপুর ষ্টীল রি-রোলিং মিলস্	প্রকৌশল	এ	৬৫.২০	৫৬.৬০	১,১২৩	৬৪৯,১৩৬	৩৯২.৮২	০.৫৩	২২	৫৮৯.৯৩	০.১৭	৫৮.৩০	৭৫.৯০	২.২৪	(২.৬৬)	(৩.২২)	(৩.৮২)	(৬.৭২)	(২৩.১৯)	০.৫০	১৭%
১৮০০২	ইস্টার্ন হাউজিং	সেবা	এ	৫০.০০	৪৮.১০	২২৯	৯৮,৯৮৬	৫০.৩০	০.০৭	২২	৪৫২.৭২	০.১৩	৪৮.৫০	৪৬.১০	৭.৫১	(৬.০৪)	২.৪১	(৩.৫৩)	(১.৬২)	৫.২১	২.২০	-
২০০০২	পদ্মা অয়েল	জ্বালানী ও শক্তি	এ	২৪৯.০০	২৩২.৪০	৩০০	২৫,৮৫৯	৬১.৮৩	০.০৮	২২	২,৩০২.৫৮	০.৬৫	২৩৪.৪০	২২৮.৫০	৩.০৬	(২.৪৭)	(০.৩০)	১.০৬	(০.৫১)	২.৫৮	১০.০০	-
২০০০৭	যমুনা অয়েল	জ্বালানী ও শক্তি	এ	১৯৭.৯০	১৮৬.০০	৩০৫	৪০,৫৫৩	৭৮.০৯	০.১১	২২	২,১৩৪.৫১	০.৬১	১৯৩.৩০	১১২.৬০	২.২২	(০.২১)	(০.৩১)	২.৭১	২.৩৮	(৯.০৮)	১০.০০	-
২০০০৮	মেঘনা পেট্রোলিয়াম	জ্বালানী ও শক্তি	এ	১৯৫.০০	১৮৭.০০	২৯৪	৪১,১২২	৭৯.০৪	০.১১	২৩	২,০৮৭.৪৯	০.৫৯	১২২.৯০	১৯৭.০০	২.৭৪	(০.১৬)	(০.১০)	১.৬৩	৩.৬৫	(২.০৮)	১১.০০	-
২০০০৯	তিতাস গ্যাস	জ্বালানী ও শক্তি	এ	৪৬.০০	৪২.৯০	৬৭৩	২৪৫,৬৩৭	১০৮.০৩	০.১৫	২৩	৪,২৪৩.৭৬	১.২০	৪২.৯০	৫০.৭০	২.২৬	(২.৮৮)	-	০.৬৮	(২.৯৪)	(১৫.৩৮)	২.২০	-
২০০১০	খুলনা পাওয়ার কোম্পানি	জ্বালানী ও শক্তি	এ	৬০.০০	৫৬.৫০	৩৮৫	১৪০,৭১৭	৮১.৫৩	০.১১	২৩	২,০৪৮.৪৮	০.৫৮	৬৫.৭০	৬৫.০০	২.২৪	(২.৫৩)	(০.৮৭)	১.৪০	(২.২৪)	(২২.৭৭)	৫.৫০	-
২০০১২	মোবিল যমুনা বাংলাদেশ	জ্বালানী ও শক্তি	এ	১১৭.৫০	১০৬.২০	৭১৬	১২০,৭০৫	১৩০.৯৬	০.১৮	২৩	৩,২৬৪.০৫	০.৯৩	১০৮.২০	১১১.৪০	৫.১৭	(৩.৩৩)	(১.৫৪)	৩.২৩	(০.১৮)	(১০.৮৭)	৬.০০	১০%
২২০০২	এবি ব্যাংক	ব্যাংকিং	এ	২২.৫০	১৯.০০	৪,২২৫	৪,৬১১,০২১	৯৫৫.১৭	১.৩০	২৩	১,৪৪৮.০৩	০.৪১	১৯.১০	২৩.৪০	(১.৮০)	(৬.৪২)	(৪.৪১)	০.৫১	(৩০.৯৬)	(১৮.৩৮)	-	১২.৫০%
২২০০৬	সিটি ব্যাংক	ব্যাংকিং	এ	৫৪.০০	৪২.৩০	১,২৭৯	২,১৪৯,৭৩৫	১,১০২.৯১	১.৫০	২৩	৩,৯৮৯.০৪	১.১১	৪২.৫০	৩৩.৬০	(২.৮২)	(৫.৪২)	(৭.৭৫)	১.৫৫	(২০.১১)	২৬.৯৪	২.৪০	-
২২০১৫	সাউথইস্ট ব্যাংক	ব্যাংকিং	এ	২৩.৩০	২০.৩০	৯২৭	৫,৮২১,১৭৯	১,০১৭.২৩	১.৭৯	২৩	১,৮৭৯.৭৫	০.৫৩	২০.৫০	২১.৫০	(০.৪৫)	(২.৭১)	(৪.৬৫)	০.৯৮	(৭.৬৬)	(৪.৬৫)	২.০০	-
২২০২৪	উত্তরা ব্যাংক	ব্যাংকিং	এ	৩৬.৬০	৩০.১০	৬৬৬	৭১২,৬৩৮	২৪০.৭৭	০.৩৩	২৩	১,২২৪.২৫	০.৩৫	৩০.৬০	২৬.৭০	১.৪২	(৩.৯১)	(৪.৯৪)	(০.৬১)	(৩০.৩১)	১৪.৬১	২.০০	-
২২০২৫	ইস্টার্ন ব্যাংক	ব্যাংকিং	এ	৫৩.০০	৪৩.১০	২৬৪	১,৯১৩,৬৮৫	৯৯২.৪০	১.৩৫	২২	৩,৩২১.০০	০.৯৪	৪৫.০০	৩৩.২০	(০.৩৯)	(৪.৩৩)	(৭.০০)	(০.২২)	(১১.৭৬)	৩৫.৫৪	২.০০	৫%
২৫০০২	আইডিএলসি ফাইন্যান্স	লিজিং এন্ড ফাইন্যান্স	এ	৮৭.৪০	৭৫.৯০	৬৩১	৭১৭,০১২	৫৯৫.২২	০.৮১	২৩	২,৮৬১.৮২	০.৮১	৭৫.৯০	৬৬.৭০	(০.২৩)	(৩.২৬)	(৩.৯৭)	২.৫০	(১১.৯৪)	১৩.৭৯	৩.০০	-
২৫০০৩	উল্কা ফাইন্যান্স আন্ড ইন্সিউরেন্স	লিজিং এন্ড ফাইন্যান্স	এ	৭৩.০০	৬৬.৭০	২০	২,৬৭৬	১.৮৭	০.০০	১৪	৮৭৫.২৯	০.২৫	৬৯.৯০	৬৬.২০	-	(১.৩৯)	(২.৮১)	১.৭৪	(৩.০৫)	৫.৫৯	৩.০০	-
২৫০১৮	লেক্স ট্রাক হাউজিং ফিন্যান্স কর্পোরেশন	লিজিং এন্ড ফাইন্যান্স	এ	১৪০.০০	১২৫.১০	৭১	২৭,৫৮৪	৩৬.৮০	০.০৫	১৫	১,৫৮৪.০৭	০.৪৫	১৩০.০০	১০৭.০০	১.৪০	০.৩৬	(৫.৫১)	(০.৩১)	(৪.১৩)	২১.৫০	৩.০০	৫%
৩২০০৩	বেল্লিমকো লিমিটেড	বিবিধ	এ	২৯.০০	২৬.১০	৬,৯০২	৫,৯৪২,৮২৩	১,৩০৫.১৪	২.২৩	২৩	২,১৮৬.৬২	০.৬২	২৬.২০	৩৩.৬০	৩.৭০	(২.৮৬)	(১.৮৪)	১.৮৭	(২.৯৬)	(২২.২২)	০.৫০	৫%
৩২০২১	আমান ফীড	বিবিধ	এ	৬৫.৫০	৫৮.৫০	১১৯	২৫,১৭০	১৫.৭৬	০.০২	২০	৬৭৯.৫৪	০.১৯	৫৮.৫০	৭৩.৩০	২.৬৭	(৩.০৬)	(২.০৫)	-	(৮.০২)	(২০.১৯)	২.০০	১০%

লেনদেনে শীর্ষ খাত : জানুয়ারি ২০১৮

কন্ট্রাস্ট সংখ্যার ভিত্তিতে		লেনদেনকৃত শেয়ার সংখ্যার ভিত্তিতে		মোট লেনদেনকৃত মূল্যের ভিত্তিতে	
খাত	কন্ট্রাস্ট সংখ্যা	খাত	লেনদেনকৃত শেয়ার সংখ্যা	খাত	মোট লেনদেনকৃত মূল্য (কোটি টাকা)
১	ব্যাংকিং	৩৫,০৯৮	৮০,৬০১,৭৬৫	ব্যাংকিং	১৮৭.৯৩
২	প্রকৌশল	৩৪,২৪০	৩৫,৬২৯,২২৪	প্রকৌশল	৭৯.৪২
৩	বস্ত্রশিল্প	৩০,১৭৯	১৫,৪৮৯,৭২২	ঔষধ এবং রসায়ন	৭৭.৮৭
৪	ঔষধ এবং রসায়ন	১৬,৮৯৯	১৪,৯৪৪,৭৭১	বস্ত্রশিল্প	৬৩.৮০
৫	বিবিধ	১৪,৫৪৩	১০,১০৬,১৯৭	সিমেন্ট	৩৫.৮০
৬	সিমেন্ট	৮,৯৯২	৮,৩৫৬,৯০৮	টেলিকমিউনিকেশন	৩৪.২৭
৭	জ্বালানি ও শক্তি	৮,৯২৪	৭,৬৮৭,৫৯৩	বিবিধ	২৮.১৮
৮	সেবা	৮,২০৪	৫,০২২,৯০৬	জ্বালানি ও শক্তি	২৭.৭৯
৯	লিজিং অ্যান্ড ফাইন্যান্স	৭,৪৪২	৪,১৯১,৬৮৭	লিজিং অ্যান্ড ফাইন্যান্স	২৬.১৭
১০	খাদ্য ও আনুষঙ্গিক	৭,০৯০	৪,১০১,৮৫৩	সেবা	১৬.৫৪
১১	তথ্য যোগাযোগ ও প্রযুক্তি	৫,৬৫৮	৩,৭১৫,২০২	খাদ্য ও আনুষঙ্গিক	১৩.৪৫
১২	সিরামিকস্	৪,০৪৩	৩,৪৭৪,৫০৬	তথ্য যোগাযোগ ও প্রযুক্তি	১১.৫৫
১৩	চামড়া শিল্প	৩,৫৫৪	২,৩৫৬,১৯৮	সিরামিকস্	৮.৫৮
১৪	টেলিকমিউনিকেশন	২,৯৭৫	১,৬২৮,৫৯২	চামড়া শিল্প	৬.৭১
১৫	কাগজ ও মুদ্রাশিল্প	২,২৯২	১,৩৩৬,০৬৯	কাগজ ও মুদ্রাশিল্প	৩.৭৬
১৬	বিনিয়োগ	২,১৩৯	৯৭১,১৫৮	সাধারণ বীমা	৩.৬৩
১৭	সাধারণ বীমা	১,১৫০	৮১১,৭৭৭	বিনিয়োগ	২.৮৫
১৮	জীবন বীমা	৫৮৮	৩৩১,৬৮৭	জীবন বীমা	১.৭০
১৯	কর্পোরেট বন্ড	৩৩	৩১০	কর্পোরেট বন্ড	০.০৩

দৈনিক গড় লেনদেনে শীর্ষ ২০ সিকিউরিটিজ : জানুয়ারি ২০১৮

কোম্পানি	দৈনিক কন্ট্রাস্ট সংখ্যা	কোম্পানি	দৈনিক গড় লেনদেনকৃত শেয়ার সংখ্যা	কোম্পানি	দৈনিক গড় লেনদেন মূল্য (কোটি টাকা)	
১	লাফার্জ সুরমা সিমেন্ট	৩৫০	ন্যাশনাল ব্যাংক	৫৮৮,২৭৯	স্কয়ার ফার্মাসিটিকালস্	২.০৮
২	নাই এ্যালুমিনাম কম্পজিট প্যানেল	৩২৪	ব্যাংক এশিয়া	৪৭৭,৫৫৪	গ্রামীণফোন লিমিটেড	১.৪১
৩	বেক্সিমকো লিমিটেড	৩০০	ফার্স্ট সিকিউরিটি ইসলামী ব্যাংক	৪০২,৪৯৬	ব্যাংক এশিয়া	১.১৫
৪	ন্যাশনাল ব্যাংক	২৬৮	কেয়া কসমেটিকস্	৩৭৩,৪১৩	লাফার্জ সুরমা সিমেন্ট	১.১০
৫	কেয়া কসমেটিকস্	২০৮	ড্রাগন সোয়েটার	২৯২,৯৮৩	প্রিমিয়ার সিমেন্ট	০.৮৯
৬	ওয়েস্টার্ন মেরিন শিপইয়ার্ড	১৮৮	জেনারেশন নেস্ট ফ্যাশনস্	২৬০,৫৩৬	ইফাদ অটোজ	০.৮০
৭	ড্রাগন সোয়েটার	১৮৫	বেক্সিমকো লিমিটেড	২৫৮,৩৮৩	ন্যাশনাল ব্যাংক	০.৭৬
৮	সাইফ পাওয়ারটেক	১৮৩	সাউথইস্ট ব্যাংক	২৫৩,০৯৪	বেক্সিমকো লিমিটেড	০.৭১
৯	এবি ব্যাংক	১৮৩	এবি ব্যাংক	২০০,৯১৩	ড্রাগন সোয়েটার	০.৬৩
১০	স্কয়ার ফার্মাসিটিকালস্	১৬৩	লাফার্জ সুরমা সিমেন্ট	১৬৭,৪৯২	ডাচ-বাংলা ব্যাংক	০.৫৯
১১	Oimex ইলেকট্রোড	১৪৬	সাইফ পাওয়ারটেক	১৪২,৮৪০	সাউথইস্ট ব্যাংক	০.৫৭
১২	BBS ক্যাবলস্	১৩৭	ইউনাইটেড এয়ারওয়েজ	১৩৯,২০০	ফার্স্ট সিকিউরিটি ইসলামী ব্যাংক	০.৫৪
১৩	এ্যাপোলো ইম্পাত কমপ্লেক্স	১২৫	ফ্যামিলিটেক্স (বিডি)	১৩০,৮৩০	সিটি ব্যাংক	০.৪৮
১৪	জেনারেশন নেস্ট ফ্যাশনস্	১২৪	এনসিসি ব্যাংক	১৩০,৪৯৭	নাই এ্যালুমিনাম কম্পজিট প্যানেল	০.৪৭
১৫	ফু-ওয়াং ফুডস্	৯৯	আল আরাফা ইসলামী ব্যাংক	১২৫,২৬৪	সাইফ পাওয়ারটেক	০.৪৬
১৬	আইএফআইসি ব্যাংক	৯১	শহজালাল ইসলামী ব্যাংক	১২১,৪৫৯	ইস্টার্ন ব্যাংক	০.৪৫
১৭	গ্রামীণফোন লিমিটেড	৮৯	এক্সপোর্ট ইমপোর্ট ব্যাংক	১২০,৯৯৩	কেয়া কসমেটিকস্	০.৪৪
১৮	ইসলামী ব্যাংক	৮৬	এ্যাপোলো ইম্পাত কমপ্লেক্স	১০৮,৭৮৫	প্যারামাউন্ট টেক্সটাইল	০.৪২
১৯	আর. এন স্পিনিং মিলস্	৮৩	প্রিমিয়ার সিমেন্ট	১০৮,৭৪৫	এবি ব্যাংক	০.৪২
২০	লংকা বাংলা ফাইন্যান্স	৮১	ইউনাইটেড কমার্শিয়াল ব্যাংক	১০৭,১২৬	শহজালাল ইসলামী ব্যাংক	০.৩৭

সপ্তাহ ভিত্তিক বাজার প্রবণতা : জানুয়ারি ২০১৮

	১ম সপ্তাহ জানুয়ারি ০১-০৪, ২০১৮	২য় সপ্তাহ জানুয়ারি ০৭-১১, ২০১৮	৩য় সপ্তাহ জানুয়ারি ১৪-১৮, ২০১৮	৪র্থ সপ্তাহ জানুয়ারি ২১-২৫, ২০১৮	৫ম সপ্তাহ জানুয়ারি ২৮- ফেব্রুয়ারি ০১, ২০১৮
মোট লেনদেন দিবস	৪	৫	৫	৫	৫
লেনদেন মূল্য (কোটি টাকা)	১২৪.৩০ ↓	১৩৭.৫০ ↑	১১৪.২১ ↓	১২৯.৭১ ↑	২৪৪.৭৩ ↑
সাপ্তাহিক পরিবর্তন %	(৬০.৩০)	১০.৬২	(১৬.৯৪)	১৩.৫৭	৮৮.৬৮
দৈনিক গড় লেনদেন (কোটি টাকা)	৩১.০৭	২৭.৫০	২২.৮৪	২৫.৯৪	৪৮.৯৫
মোট শেয়ার সংখ্যা (কোটি)	৪.২৫ ↓	৪.২১ ↓	৩.৮৯ ↓	৩.৯৬ ↑	৪.৯৯ ↑
সাপ্তাহিক পরিবর্তন %	(৫৪.৩৯)	(১.০৬)	(৭.৫৭)	১.৯৩	২৫.৯৪
মোট কন্ট্রোল সংখ্যা	৩৯,৮৫৮ ↓	৪৫,৬০৯ ↑	৩৯,২০৯ ↓	৩৯,৩৪৮ ↑	৩৬,৫১৪ ↓
সাপ্তাহিক পরিবর্তন %	(৬.৩৯)	১৪.৪৩	(১৪.০৩)	০.৩৫	(৭.২০)
ক্যাটাগরিভিত্তিক লেনদেনমূল্যের শতকরা হার %					
ক্যাটাগরি এ	৮৯.৪৯	৮৭.১৯	৮৭.৯৩	৯১.১৯	৯৬.০৬
ক্যাটাগরি বি	৩.৭৭	৫.০৬	৩.৯৮	৩.৫৯	২.০৮
ক্যাটাগরি জি	-	-	-	-	-
ক্যাটাগরি এন	৪.৫৬	৫.০৫	৪.৬০	২.০০	০.৭৮
ক্যাটাগরি জেড	২.১৭	২.৬৮	৩.৪৬	৩.২০	১.০৬
মোট তালিকাভুক্ত সিকিউরিটিজ	৩০৮	৩০৮	৩০৭	৩০৮	৩০৮
লেনদেনকৃত কোম্পানীর মোট সংখ্যা	২৭১	২৭৮	২৮২	২৮৫	২৮৩
মূল্যবৃদ্ধিপ্রাপ্ত কোম্পানীর সংখ্যা	২০০	৬৯	৫৫	১৪২	৩৬
মূল্য হ্রাসপ্রাপ্ত কোম্পানীর সংখ্যা	৫৬	১৯৩	২১২	১১৬	২৩১
মূল্য অপরিবর্তিত কোম্পানীর সংখ্যা	১৫	১৬	১৫	২৭	১৬
লেনদেন না হওয়া সিকিউরিটিজের সংখ্যা	৩৭	৩০	২৫	২৩	২৫
সিএসই সার্বিক মূল্যসূচক					
সপ্তাহের ১ম দিন	১৯,২৬৮.০৪ ↑	১৯,৪৯৪.৯৯ ↓	১৯,০৯৮.৪৩ ↓	১৮,৮৬৮.৭৪ ↑	১৯,১৬০.৮১ ↓
সপ্তাহের শেষ দিন	১৯,৪৯৪.৯৯	১৯,০৯৮.৪৩	১৮,৮৬৮.৭৪	১৯,১৬০.৮১	১৮,৬২৩.৮৩
সাপ্তাহিক পরিবর্তন %	১.১৮	(২.০৩)	(১.২০)	১.৫৫	(২.৮০)
সিএসই-৩০ মূল্যসূচক					
সপ্তাহের ১ দিন	১৭,২৩৫.৫৯ ↑	১৭,৩২৫.০১ ↓	১৭,১০১.৭৭ ↓	১৭,০৬১.৬২ ↑	১৭,৩৬৩.৩১ ↓
সপ্তাহের শেষ দিন	১৭,৩২৫.০১	১৭,১০১.৭৭	১৭,০৬১.৬২	১৭,৩৬৩.৩১	১৬,৯৫৯.৭২
সাপ্তাহিক পরিবর্তন %	০.৫২	(১.২৯)	(০.২৩)	১.৭৭	(২.৩২)
সিএসসিএক্স মূল্যসূচক					
সপ্তাহের ১ম দিন	১১,৬৪৯.৬৩ ↑	১১,৭৮২.৭০ ↓	১১,৫৩৫.৬৩ ↓	১১,৩৯১.০৯ ↑	১১,৫৭১.০০ ↓
সপ্তাহের শেষ দিন	১১,৭৮২.৭০	১১,৫৩৫.৬৩	১১,৩৯১.০৯	১১,৫৭১.০০	১১,২৪৯.৫৬
সাপ্তাহিক পরিবর্তন %	১.১৪	(২.১০)	(১.২৫)	১.৫৮	(২.৭৮)
সিএসই ৫০ বেষ্টমার্ক মূল্যসূচক					
সপ্তাহের ১ম দিন	১,৪৬২.৮৪ ↑	১,৪৭৪.৩৫ ↓	১,৪৪০.০৯ ↓	১,৪২৫.২৫ ↑	১,৪৫৪.১৪ ↓
সপ্তাহের শেষ দিন	১,৪৭৪.৩৫	১,৪৪০.০৯	১,৪২৫.২৫	১,৪৫৪.১৪	১,৪১০.৪৩
সাপ্তাহিক পরিবর্তন %	০.৭৯	(২.৩২)	(১.০৩)	২.০৩	(৩.০১)
সিএসই শরিয়াহ্ সূচক					
সপ্তাহের ১ম দিন	১,২৫১.৬১ ↑	১,২৭১.২১ ↓	১,২৫৬.৩৭ ↑	১,২৫৯.৮৫ ↑	১,২৮১.৫৪ ↓
সপ্তাহের শেষ দিন	১,২৭১.২১	১,২৫৬.৩৭	১,২৫৯.৮৫	১,২৮১.৫৪	১,২৪৯.৯০
সাপ্তাহিক পরিবর্তন %	১.৫৭	(১.১৭)	০.২৮	১.৭২	(২.৪৭)
বাজার মূলধন					
সপ্তাহের শেষ দিন (কোটি টাকা)	৩৫৭,৯৩৪.১৯ ↑	৩৫১,৩৭২.৩৪ ↓	৩৪৭,৯৮৩.২৮ ↓	৩৫৫,৫৩৭.৩০ ↑	৩৪৭,৫৫০.৮৮ ↓
সাপ্তাহিক পরিবর্তন %	০.৮৭	(১.৮৩)	(০.৯৬)	২.১৭	(২.২৫)
মার্কিন ডলারে	৪৬,০৩০.৬৩	৪৫,১৮৬.৭৭	৪৪,৭৫০.৯৪	৪৫,৭২২.৩৯	৪৪,৬৯৫.৩৩

কোপানি বুক ক্লোজার/রেকর্ড ডেইট

কোপানি	বর্ষ-শেষ	লভ্যাংশ		এজিএম তারিখ	রেকর্ড ডেইট	স্থান	সময়
		ক্যাশ	বোনাস				
বাংলাদেশ শিপিং কর্পোরেশন	২০১৭০৬	১০%	-	০৩/১৫/১৮	০১/২৪/১৮	শহীদ মোহাম্মদ ফজলুর রহমান মুনশী অডিটোরিয়াম চট্টগ্রাম পোর্ট এলাকা, চট্টগ্রাম	সকাল ১১:০০
আরএকে সিরামিকস বাংলাদেশ	২০১৭০৬	১০%	১০%	০৪/১৮/১৮	০২/১৯/১৮	ইন্টর্ন্যাশনাল কনভেনশন সিটি বসুন্ধরা সেমিনার হল, বসুন্ধরা, ঢাকা	সকাল ১০:০০
গ্রামীণফোন লিমিটেড	২০১৭১২	২০৫%	-	০৪/১৯/১৮	০২/১৯/১৮	ইন্টর্ন্যাশনাল কনভেনশন সিটি বসুন্ধরা সেমিনার হল, বসুন্ধরা, ঢাকা	সকাল ১০:৩০
অন্তবর্তীকালীন লভ্যাংশ							
মেরিকো বাংলাদেশ	২০১৭১২	২৫০%	-	-	০২/১২/১৮		
রেকর্ড ডেইট / এজিএম -এর স্থান / সময় / তারিখের পরিবর্তন							
ম্যাকসন স্পিনিং মিলস্	২০১৭০৬	-	৫%	০১/২২/১৮	১১/১৯/১৭	ম্যাকসন গ্রুপ কনফারেন্স হল, আশুলিয়া, সাভার, ঢাকা	সকাল ০৯:৩০
ইউনাইটেড পাওয়ার জেনারেশন অ্যান্ড ডিস্ট্রিবিউশন কোম্পানি	২০১৭০৬	৯০%	১০%	০১/২৭/১৮	০১/০৮/১৮	সেনা মালধ্ব, ঢাকা ক্যান্টনমেন্ট, ঢাকা	সকাল ১০:৩০

বাজারে আইপিও : জানুয়ারি ২০১৮

কুইন সাউথ টেক্সটাইল মিলস্ লিমিটেড			
বিএসইসি প্রাপ্ত সম্মতির তারিখ	১০/১২/২০১৭		
ব্রসপেপ্তাস প্রকাশের তারিখ	১০/১২/২০১৭		
চাঁদা গ্রহণ শুরুর	০৭/০১/২০১৮		
চাঁদা গ্রহণ শেষ (cut-off date)	১৫/০১/২০১৮		
শেয়ার প্রতি অভিহিত মূল্য	১০ টাকা		
অফার প্রাইজ	১০ টাকা		
NRB এবং বিদেশি বিনিয়োগকারীর বৈদেশিক মুদ্রাঙ্কাল (কিট প্রতি)	USD: ৬০.৮৩; GBP: ৪৫.৫১; EUR: ৫১.৯০		
সিকিউরিটি ট্রেডিং কোড	QUEENSOUTH		
মার্কেট লট	৫০০		
গ্রুপ	এন		
আইপিও পূর্ব পরিশোধিত মূলধন (ইউনিট)	৮৫১,৫০০,০০০		
আইপিও আকার (শেয়ার)	১,৫০০,০০০		
আইপিও আকার অর্জিত মূল্য (টাকা)	১৫০,০০০,০০০		
আইপিও আকার প্রিমিয়ামসহ (টাকা)	১৫০,০০০,০০০		
আইপিও পরিবর্তী পরিশোধিত মূলধন (টাকা)	১,০০১,৫০০,০০০		
	পরিকল্পিত খাত	টাকা %	
অফারকৃত আইপিও -এর ব্যবহার	মেয়াদী ঋণের আর্থিক প্রতিস্থাপন	৭৪,৬৪৪,০৫০	৪৯.৭৭
	যন্ত্রপাতি	৫৬,০১২,০৩৪	৩৭.৩৪
	স্থাপনা	৬,৩৪৩,৯১৬	৪.২২
	আইপিও ব্যয়	১৩,০০০,০০০	৮.৬৭
	সর্বমোট	১৫০,০০০,০০০	১০০.০০
এনএডি শেয়ার প্রতি ৩০/০৬/১৭	টাকা ১৭.১৮		
ইপিএস ৩০/০৬/১৭	টাকা ১.৮৫		
ইস্যু ম্যানেজার	আলফা ক্যাপিটাল ম্যানেজমেন্ট লিমিটেড		
অডিটরস	মাহফেল হক অ্যান্ড কোঃ		
ওয়েব সাইট	www.qstsmills.com		

অ্যাডভেন্ট ফার্মা লিমিটেড			
বিএসইসি প্রাপ্ত সম্মতির তারিখ	১১/০১/২০১৮		
ব্রসপেপ্তাস প্রকাশের তারিখ	১৫/০১/২০১৮		
চাঁদা গ্রহণ শুরুর	১১/০২/২০১৮		
চাঁদা গ্রহণ শেষ (cut-off date)	১৯/০২/২০১৮		
শেয়ার প্রতি অভিহিত মূল্য	১০ টাকা		
অফার প্রাইজ	১০ টাকা		
NRB এবং বিদেশি বিনিয়োগকারীর বৈদেশিক মুদ্রাঙ্কাল (কিট প্রতি)	USD: ৬০.৬৫; GBP: ৪৪.২৫; EUR: ৪৯.৯৬		
সিকিউরিটি ট্রেডিং কোড	ADVENT		
মার্কেট লট	৫০০		
গ্রুপ	এন		
আইপিও পূর্ব পরিশোধিত মূলধন (ইউনিট)	৪৮৬,০০০,০০০		
আইপিও আকার (শেয়ার)	২০,০০০,০০০		
আইপিও আকার অর্জিত মূল্য (টাকা)	২০০,০০০,০০০		
আইপিও আকার প্রিমিয়ামসহ (টাকা)	২০০,০০০,০০০		
আইপিও পরিবর্তী পরিশোধিত মূলধন (টাকা)	৬৮৬,০০০,০০০		
	পরিকল্পিত খাত	টাকা %	
অফারকৃত আইপিও -এর ব্যবহার	নির্মাণ খাত	১০০,০৬৯,২০০	৫০.০৩
	যন্ত্রপাতি	৮১,৪৩০,৮০০	৪০.৭২
	আইপিও ব্যয়	১৮,৫০০,০০০	৯.২৮
	সর্বমোট	২০০,০০০,০০০	১০০.০০
এনএডি শেয়ার প্রতি ৩০/০৬/১৭	টাকা ১৭.১৮		
ইপিএস ৩০/০৬/১৭	টাকা ১.৮৫		
ইস্যু ম্যানেজার	আলফা ক্যাপিটাল ম্যানেজমেন্ট লিমিটেড		
অডিটরস	মাহফেল হক অ্যান্ড কোঃ		
ওয়েব সাইট	www.adventpharmabd.com		

বাজারে নতুন তালিকাভুক্তি : জানুয়ারি ২০১৮

আলিফ ইন্ডাস্ট্রিজ লিমিটেড	
খাত	বস্ত্রশিল্প
গ্রুপ	এন
স্ক্রিপ আইডি	AIL
স্ক্রিপ কোড	১২০১২
স্ক্রিপের ধরন	ইকুইটি
শেয়ার লেনদেনের প্রথম তারিখ	১১/২৯/১৫
পুনরায় শেয়ার লেনদেনের প্রথম তারিখ	০১/২৫/১৮
বাজারে ইস্যুকৃত শেয়ার	৩৭,৫৯৭,০০০
অভিহিত মূল্য	১০
মার্কেট লট	১
টিক প্রাইস	০.১০

বিনিয়োগ খাত, মূল্য-এনএভি অনুপাত : জানুয়ারি ২০১৮

কোম্পানি আইডি	কোম্পানির নাম	অ্যাসেট ম্যানেজার	ফান্ডের মেয়াদ শেষ হওয়ার তারিখ	এনএভি-র তারিখ	নেট অ্যাসেট ডেন্ড্রি/শেয়ার প্রতি (কস্ট প্রাইস)	নেট অ্যাসেট ডেন্ড্রি/শেয়ার প্রতি (মার্কেট প্রাইস)	মাস শেষে বাজার দর ৩১/০১/১৮	ক্লোজ প্রাইস ও এনএভির পার্থক্য%	ক্লোজ প্রাইস ও এনএভি অনুপাত
২১০১৫	আইসিবি এএমসিএল ২য় এনআরবি মিউঃ ফান্ড	আইসিবি	০৭/২৭/১৮	২৩ জানুয়ারি'১৮	১৪.৭৮	১২.০৬	১০.২০	(১৫.৪২)	০.৮৫
২১০১৬	গ্রামীণ ওয়ান : স্বীম টু	অ্যাসেট অ্যান্ড ইনভেস্টমেন্ট ম্যানেজমেন্ট সার্ভিসেস্ অফ বাংলাদেশ	০২/০৯/২৩	২৫ জানুয়ারি'১৮	১০.৭২	২০.৪৮	১৫.৫০	(২৪.৩২)	০.৭৬
২১০১৭	প্রাইম ফাইন্যান্স ১ম মিউঃ ফান্ড	আইসিবি	০৩/১৭/১৯	২৩ জানুয়ারি'১৮	১৭.৬৯	১৩.১৮	১৪.৩০	৮.৫০	১.০৮
২১০১৮	ইবিএল ১ম মিউঃ ফান্ড	রেইস ম্যানেজমেন্ট পিসিএল	০৮/১৯/১৯	২৫ জানুয়ারি'১৮	১১.০০	১২.১৫	১০.১০	(১৬.৮৭)	০.৮৩
২১০১৯	আইসিবি এএমসিএল ২য় মিউঃ ফান্ড	আইসিবি	১০/২৮/১৯	২৩ জানুয়ারি'১৮	১৩.৫০	১০.৪২	৮.১০	(২২.২৬)	০.৭৮
২১০২০	আইসিবি এমপ্রয়িজ প্রোভিডেন্ট মিউঃ ফান্ড	আইসিবি	০১/১৮/২০	২৩ জানুয়ারি'১৮	১২.০৯	৮.৮৩	৭.০০	(২০.৭২)	০.৭৯
২১০২১	ট্রাস্ট ব্যাংক ফার্স্ট মিউঃ ফান্ড	রেইস ম্যানেজমেন্ট পিসিএল	০১/২৭/২০	২৫ জানুয়ারি'১৮	১০.৯২	১২.৪৬	৬.৪০	(৪৮.৬৪)	০.৫১
২১০২২	প্রাইম ব্যাংক ফার্স্ট আইসিবি এএমসিএল মিউঃ ফান্ড	আইসিবি	০২/০২/২০	২৩ জানুয়ারি'১৮	১১.৮১	৯.৬১	৭.১০	(২৬.১২)	০.৭৪
২১০২৩	ডিবিএইচ ফার্স্ট মিউঃ ফান্ড	এলআর গ্লোবাল বাংলাদেশ	০৭/০২/২০	২৫ জানুয়ারি'১৮	১০.৪১	১২.৮৩	৯.৪০	(২৬.৭৩)	০.৭৩
২১০২৪	আইএফআইসি ব্যাংক ফার্স্ট মিউঃ ফান্ড	রেইস ম্যানেজমেন্ট পিসিএল	০১/০৪/২০	২৫ জানুয়ারি'১৮	১০.৮১	১১.৯৬	৬.১০	(৪৯.০০)	০.৫১
২১০২৫	ফিনিক্স ফিন্যান্স ১ম মিউঃ ফান্ড	আইসিবি অ্যাসেট ম্যানেজমেন্ট	০৯/০৫/২০	২৩ জানুয়ারি'১৮	১১.৭৮	৯.২০	৭.০০	(২৩.৯১)	০.৭৬
২১০২৬	আইসিবি এএমসিএল ৩য় এনআরবি মিউঃ ফান্ড	আইসিবি অ্যাসেট ম্যানেজমেন্ট	০৫/২৪/২০	২৩ জানুয়ারি'১৮	১১.৬৭	৮.৮৬	৬.৩০	(২৮.৮৯)	০.৭১
২১০২৭	ফার্স্ট জনতা ব্যাংক মিউঃ ফান্ড	রেইস ম্যানেজমেন্ট পিসিএল	০৯/২০/২০	২৫ জানুয়ারি'১৮	১০.৬৫	১২.০২	৬.৪০	(৪৬.৭৬)	০.৫৩
২১০২৮	গ্রীণ ডেল্টা মিউঃ ফান্ড	এলআর গ্লোবাল বাংলাদেশ	০৯/২৮/২০	২৫ জানুয়ারি'১৮	১০.৪৩	১২.৯০	৯.৩০	(২৭.৯১)	০.৭২
২১০২৯	পপুলার লাইফ ফার্স্ট মিউঃ ফান্ড	আইসিবি অ্যাসেট ম্যানেজমেন্ট	১০/১৯/২০	২৫ জানুয়ারি'১৮	১১.০৪	১২.০৪	৬.০০	(৫০.১৭)	০.৫০
২১০৩০	আইএফআইএল ইসলামিক মিউঃ ফান্ড	আইসিবি অ্যাসেট ম্যানেজমেন্ট	১১/২২/২০	২৩ জানুয়ারি'১৮	১১.৩০	৯.৯৭	৭.৬০	(২৩.৭৭)	০.৭৬
২১০৩১	পিএইচপি ফার্স্ট মিউঃ ফান্ড	রেইস ম্যানেজমেন্ট পিসিএল	১১/২৯/২০	২৫ জানুয়ারি'১৮	১০.৬৮	১২.০৮	৬.৩০	(৪৭.৮৫)	০.৫২
২১০৩২	এআইবিএল ১ম ইসলামিক মিউঃ ফান্ড	এলআর গ্লোবাল বাংলাদেশ	০১/১০/২১	২৫ জানুয়ারি'১৮	১০.৩৩	১২.২৫	৮.১০	(৩৩.৮৮)	০.৬৬
২১০৩৩	এমবিএল ১ম মিউঃ ফান্ড	এলআর গ্লোবাল বাংলাদেশ	০২/০৮/২১	২৫ জানুয়ারি'১৮	১০.২৮	১২.৯৪	৮.৬০	(৩৩.৫৪)	০.৬৬
২১০৩৪	সাইথইস্ট ব্যাংক ফার্স্ট মিউঃ ফান্ড	ভিআইপিবি অ্যাসেট ম্যানেজমেন্ট	০৫/২৩/২১	২৫ জানুয়ারি'১৮	১২.৪২	১৬.৪৫	১৩.৭০	(১৬.৭২)	০.৮৩
২১০৩৫	ইবিএল এনআরবি মিউঃ ফান্ড	রেইস ম্যানেজমেন্ট পিসিএল	০৫/২৩/২১	২৫ জানুয়ারি'১৮	১০.৭৭	১১.৯৯	৬.৪০	(৪৬.৬২)	০.৫৩
২১০৩৬	রিলয়েন্স ওয়ান ফার্স্ট মিউঃ ফান্ড	অ্যাসেট এন্ড ইন্ভেস্টমেন্ট ম্যানেজমেন্ট	০৭/০৭/২১	২৫ জানুয়ারি'১৮	১০.৯৮	১৪.৩৯	১১.৫০	(২০.০৮)	০.৮০
২১০৩৭	এলআর গ্লোবাল বাংলাদেশ মিউঃ ফান্ড ওয়ান	এলআর গ্লোবাল বাংলাদেশ	০৯/১৯/২১	২৫ জানুয়ারি'১৮	১০.০৫	১২.১৬	৭.৯০	(৩৫.০৩)	০.৬৫
২১০৩৮	এবি ব্যাংক ১ম মিউ ফান্ড	রেইস ম্যানেজমেন্ট পিসিএল	০১/২৯/২২	২৫ জানুয়ারি'১৮	১১.২৯	১২.৭৭	৬.২০	(৫১.৪৫)	০.৪৯
২১০৩৯	এনএলআই ১ম মিউ. ফান্ড	ভিআইপিবি অ্যাসেট ম্যানেজমেন্ট	০২/২৭/২২	২৫ জানুয়ারি'১৮	১৩.২১	১৭.৫৮	১৫.০০	(১৪.৬৮)	০.৮৫
২১০৪০	ফার্স্ট বাংলাদেশ ফিল্ড ইনকাম ফান্ড	রেইস ম্যানেজমেন্ট পিসিএল	০৩/১৯/২২	২৫ জানুয়ারি'১৮	১০.৮১	১১.৯৫	৫.৬০	(৫৩.১৪)	০.৪৭
২১০৪১	এনসিসিবিএল মিউ. ফান্ড-১	এলআর গ্লোবাল বাংলাদেশ	০৫/২৪/২২	২৫ জানুয়ারি'১৮	১১.১৯	১৩.০১	৮.১০	(৩৭.৭৪)	০.৬২
২১০৪২	আইসিবিএএমসিএল সোনালী ব্যাংক ১ম মিউ. ফান্ড	আইসিবি	০৬/১২/২৩	২৩ জানুয়ারি'১৮	১১.১১	১০.২১	৮.৬০	(১৫.৭৭)	০.৮৪
২১০৪৩	এক্সিম ব্যাংক ১ম মিউ. ফান্ড	আইসিবি	০৭/১৬/২৩	২৫ জানুয়ারি'১৮	১১.১২	১২.৯৩	৬.৮০	(৪৭.৪১)	০.৫৩
২১০৪৪	এশিয়ান টাইগার সন্ধানী লাইফ প্রোথ ফান্ড	এশিয়ান টাইগার ক্যাপিটাল পার্টনারস্ অ্যাসেট ম্যানেজমেন্ট লি.	০৩/৩১/২৫	২৫ জানুয়ারি'১৮	১২.০১	১৪.৩৭	১০.৮০	(২৪.৮৪)	০.৭৫
২১০৪৫	SEML লেকচার ইকুইটি ম্যানেজমেন্ট ফান্ড	স্ট্র্যাটেজিক ইকুইটি ম্যানেজমেন্ট লি.	০১/১৪/২৬	২৫ জানুয়ারি'১৮	১১.০৭	১০.৮২	৭.৪০	(৩১.৬১)	০.৬৮
২১০৪৬	ভ্যানগার্ড AML BD ফাইন্যান্স মিউচুয়াল ফান্ড	ভ্যানগার্ড অ্যাসেট ম্যানেজমেন্ট লি.	০১/১৭/২৬	২৫ জানুয়ারি'১৮	১০.৯৯	১২.৪০	৯.২০	(২৫.৮১)	০.৭৪
২১০৪৭	ভ্যানগার্ড AM রূপালী ব্যাংক ব্যালাসড ফান্ড	আইসিবি	১২/০৫/২৬	২৫ জানুয়ারি'১৮	১২.২৩	১৩.৫৯	১০.১০	(২৫.৬৮)	০.৭৪
২১০৪৮	CAPM BDBL মিউচুয়াল ফান্ড ওয়ান	আইসিবি	০১/১২/২৭	২৫ জানুয়ারি'১৮	১১.০৮	১১.০৫	৮.৮০	(২০.৩৬)	০.৮০
২১০৪৯	SEML IBBL শরিয়াহ ফান্ড	স্ট্র্যাটেজিক ইকুইটি ম্যানেজমেন্ট লি.	০১/২৪/২৭	২৫ জানুয়ারি'১৮	১০.৪৯	১০.৪৩	৭.২০	(৩০.৯৭)	০.৬৯
২১০৫০	ICB AMCL ফার্স্ট অগ্রণী ব্যাংক মিউচুয়াল ফান্ড	আইসিবি	১০/০৮/২৭	২৫ জানুয়ারি'১৮	১০.৫২	১০.৮০	৭.৯০	(২৬.৮৫)	০.৭৩

বিনিয়োগ খাতের গতিপ্রকৃতি : জানুয়ারি ২০১৮

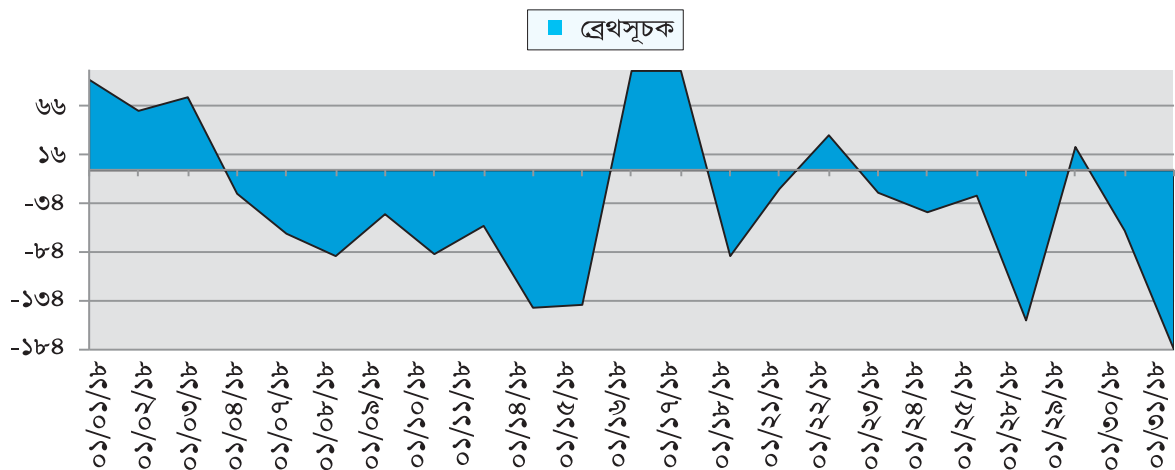
কোম্পানির আইডি	কোম্পানির নাম	২০/১০/১৭ সপ্তাহের শেষে ১৫ মাসের	% বার্ষিক পরিবর্তন	২০/১০/১৬ সপ্তাহের শেষে ১২ মাসের	% বার্ষিক পরিবর্তন	২০/১০/১৫ সপ্তাহের শেষে ৯ মাসের	% বার্ষিক পরিবর্তন	২০/১০/১৪ সপ্তাহের শেষে ৬ মাসের	% বার্ষিক পরিবর্তন	২০/১০/১৩ সপ্তাহের শেষে ৩ মাসের	% বার্ষিক পরিবর্তন	২০/১০/১২ সপ্তাহের শেষে ১ মাসের	% বার্ষিক পরিবর্তন	
২১০১৫	আইসিবি এএমসিএল ২য় এনআরবি মিউঃ ফান্ড	১০.৩০	১০.৮০	৪.৮৫	১০.৩০	(৪.৬৩)	১০.১০	(১.৯৪)	১০.২০	১০.৩০	৯.৯০	(০.৯৭)	৩.০৩	
২১০১৬	গ্রামীণ ওয়ান : স্কীম টু	১৫.৩০	১৫.৫০	১.৩১	১৬.০০	৩.২৩	১৫.৯০	(০.৬২)	১৫.৫০	১৫.৩০	১৪.০০	১.৩১	১০.৭১	
২১০১৭	প্রাইম ফাইন্যান্স ১ম মিউঃ ফান্ড	১৬.১০	৫.৯২	১৫.৪০	(৪.৩৫)	১৫.১০	(১.৯৫)	১৪.৮০	(১.৯৯)	১৪.৩০	১৫.২০	১৩.৮০	(৫.৯২)	৩.৬২
২১০১৮	ইবিএল ১ম মিউঃ ফান্ড	৯.৮০	১.০৩	৯.৯০	১.০২	১০.০০	১.০১	১০.১০	১.০০	১০.১০	৯.৭০	৭.৭০	৪.১২	৩১.১৭
২১০১৯	আইসিবি এএমসিএল ২য় মিউঃ ফান্ড	৮.১০	৮.৫০	৪.৯৪	৮.৪০	(১.১৮)	৮.২০	(২.৩৮)	৮.১০	৮.১০	৮.৩০		(২.৪১)	
২১০২০	আইসিবি এমগ্রয়িজ প্রোভিডেন্ট মিউঃ ফান্ড	৭.২০	২.৮৬	৭.১০	(১.৩৯)	৭.২০	১.৪১	৭.১০	(১.৩৯)	৭.০০	৭.০০	৭.৬০		(৭.৮৯)
২১০২১	ট্রাস্ট ব্যাংক ফার্স্ট মিউঃ ফান্ড	৬.৭০	১.৫২	৬.৪০	(৪.৪৮)	৬.৩০	(১.৫৬)	৬.৫০	৩.১৭	৬.৪০	৬.৬০	৭.১০	(৩.০৩)	(৯.৮৬)
২১০২২	প্রাইম ব্যাংক ফার্স্ট আইসিবি এএমসিএল মিউঃ ফান্ড	৭.৩০	২.৮২	৭.১০	(২.৭৪)	৭.১০		৭.১০		৭.১০	৭.১০	৭.১০		
২১০২৩	ডিবিএইচ ফার্স্ট মিউঃ ফান্ড	৯.৩০	১.০৯	৯.২০	(১.০৮)	৯.৩০	১.০৯	৯.৫০	২.১৫	৯.৪০	৯.২০	৮.১০	২.১৭	১৬.০৫
২১০২৪	আইএফআইসি ব্যাংক ফার্স্ট মিউঃ ফান্ড	৬.২০	৬.২০	৬.২০	৬.১০	(১.৬১)	৬.১০	৬.১০	৬.১০	৬.২০	৭.২০	(১.৬১)	(১৫.২৮)	
২১০২৫	ফিনিক্স ফিন্যান্স ১ম মিউঃ ফান্ড	৭.২০	১.৪১	৭.০০	(২.৭৮)	৬.৯০	(১.৪৩)	৬.৯০		৭.০০	৭.১০	৭.৬০	(১.৪১)	(৭.৮৯)
২১০২৬	আইসিবি এএমসিএল ৩য় এনআরবি মিউঃ ফান্ড	৬.৫০	৩.১৭	৬.৫০	৬.৪০	(১.৫৪)	৬.৫০	১.৫৬	৬.৩০	৬.৩০	৭.০০		(১০.০০)	
২১০২৭	ফার্স্ট জনতা ব্যাংক মিউঃ ফান্ড	৬.৫০	১.৫৬	৬.৫০	৬.৬০	১.৫৪	৬.৫০	(১.৫২)	৬.৪০	৬.৪০	৭.৬০		(১৫.৭৯)	
২১০২৮	গ্রীণ ডেটা মিউঃ ফান্ড	৯.২০	১.১০	৯.১০	(১.০৯)	৯.২০	১.১০	৯.৫০	৩.২৬	৯.৩০	৯.১০	৮.৪০	২.২০	১০.৭১
২১০২৯	পপুলার লাইফ ফার্স্ট মিউঃ ফান্ড	৬.৩০	১.৬১	৬.২০	(১.৫৯)	৬.১০	(১.৬১)	৬.০০	(১.৬৪)	৬.০০	৬.২০	৭.০০	(৩.২৩)	(১৪.২৯)
২১০৩০	আইএফআইএল ইসলামিক মিউঃ ফান্ড	৭.৪০	১.৩৭	৭.৪০	৭.৫০	১.৩৫	৭.৫০		৭.৬০	৭.৩০	৮.০০	৪.১১	(৫.০০)	
২১০৩১	পিএইচপি ফার্স্ট মিউঃ ফান্ড	৬.৫০	১.৫৬	৬.৪০	(১.৫৪)	৬.৪০		৬.৫০	১.৫৬	৬.৩০	৬.৪০	৬.৮০	(১.৫৬)	(৭.৩৫)
২১০৩২	এআইবিএল ১ম ইসলামিক মিউঃ ফান্ড	৭.৮০	৪.০০	৭.৮০	৭.৭০	(১.২৮)	৭.৮০	১.৩০	৮.১০	৭.৫০	৮.৮০	৮.০০	(৭.৯৫)	
২১০৩৩	এমবিএল ১ম মিউঃ ফান্ড	৮.৬০	(২.২৭)	৮.৬০	৮.৬০		৮.৬০	৮.৬০	৮.৬০	৮.৮০	৮.১০	(২.২৭)	৬.১৭	
২১০৩৪	সাইথইস্ট ব্যাংক ফার্স্ট মিউঃ ফান্ড	১৩.২০	১৩.২০	১৩.৫০	২.২৭	১৩.৭০	১.৪৮	১৩.৭০	১.৪৮	১৩.৭০	১৩.২০	১২.০০	৩.৭৯	১৪.১৭
২১০৩৫	ইবিএল এনআরবি মিউঃ ফান্ড	৬.৬০	৩.১২	৬.৬০	৬.৪০	(৩.০৩)	৬.৪০		৬.৪০	৬.৪০	৭.৪০		(১৩.৫১)	
২১০৩৬	রিলয়েন্স ওয়ান ফার্স্ট মিউঃ ফান্ড	১১.৫০	৯.৫২	১১.৫০	১১.৫০		১১.৫০	১১.৫০	১১.৫০	১০.৫০	১০.৩০	৯.৫২	১১.৬৫	
২১০৩৭	এলআর গ্লোবাল বাংলাদেশ মিউঃ ফান্ড ওয়ান	৮.৩০	৬.৪১	৮.০০	(৩.৬১)	৭.৯০	(১.২৫)	৭.৯০		৭.৯০	৭.৮০	৭.২০	১.২৮	৯.৭২
২১০৩৮	এবি ব্যাংক ১ম মিউঃ ফান্ড	৬.৫০	৬.৫০	৬.৫০	৬.৩০	(৩.০৮)	৬.৩০		৬.২০	৬.৫০	৭.১০	(৪.৬২)	(১২.৬৮)	
২১০৩৯	এনএলআই ১ম মিউঃ ফান্ড	১৫.০০	১৫.০০	১৫.০০	১৫.০০		১৩.৭০	(৮.৬৭)	১৫.০০	১৫.০০	১৩.৫০		১১.১১	
২১০৪০	ফার্স্ট বাংলাদেশ ফিন্যান্স ইনকাম ফান্ড	৫.৮০	১.৭৫	৫.৭০	(১.৭২)	৫.৬০	(১.৭৫)	৫.৬০		৫.৬০	৫.৭০	৬.৭০	(১.৭৫)	(১৬.৪২)
২১০৪১	এনসিবিএল মিউঃ ফান্ড	৭.৫০	৭.৫০	৭.৫০	৭.৫০		৭.৫০		৮.১০	৭.৫০	৮.২০	৮.০০	(১.২২)	
২১০৪২	আইসিবিএমসিএল সোনালী ব্যাংক লি. ১ম মিউঃ ফান্ড	৮.২০	১.২৩	৮.৩০	১.২২	৮.৩০	৮.৪০	১.২০	৮.৬০	৮.১০	৭.৯০	৬.১৭	৮.৮৬	
২১০৪৩	এক্সিম ব্যাংক ১ম মিউঃ ফান্ড	৭.০০	৯.৩৭	৭.০০	৬.৭০	(৪.২৯)	৬.৮০	১.৪৯	৬.৮০	৬.৪০	৮.১০	৬.২৫	(১৬.০৫)	
২১০৪৪	এশিয়ান টাইগার সন্ধানী লাইফ প্রোথ ফান্ড	১১.৬০	১১.৭০	০.৮৬	১১.৫০	(১.৭১)	১১.২০	(২.৬১)	১০.৮০	১১.৬০	১০.৪০	(৬.৯০)	৩.৮৫	
২১০৪৫	SEML লেকচার ইকুইটি ম্যানেজমেন্ট ফান্ড	৭.৬০	৭.৬০	৭.৬০	৭.৬০		৭.৫০	(১.৩২)	৭.৪০	৭.৬০	৯.৬০	(২.৬৩)	(২২.৯২)	
২১০৪৬	ভ্যানগার্ড AML BD ফাইন্যান্স মিউচুয়াল ফান্ড	৯.২০	৯.২০	৯.২০	৯.২০		৯.২০		৯.২০	৯.২০	৯.১০		১.১০	
২১০৪৭	ভ্যানগার্ড AML রূপালী ব্যাংক ব্যালান্সড ফান্ড	১০.১০	১০.১০	১০.১০	১০.১০		১০.১০		১০.১০	১০.১০	১০.২০		(০.৯৮)	
২১০৪৮	CAPM BDBL মিউচুয়াল ফান্ড ওয়ান	৮.৪০	৮.৪০	৮.৪০	৮.৪০		৮.৮০	৪.৭৬	৮.৮০	৮.৪০	১০.৩০	৪.৭৬	(১৪.৫৬)	
২১০৪৯	SEML IBBL শরিয়াহ ফান্ড	৭.৫০	৭.১০	৭.৫০	৭.৫০	৪.২৩	৭.২০	(২.৭০)	৭.২০	৭.৫০			(৪.০০)	
২১০৫০	ICB AMCL ফার্স্ট অগ্রণী ব্যাংক মিউচুয়াল ফান্ড	৭.৩০	৭.৩০	৭.৩০	৭.৩০	৮.২২	৭.৩০		৭.৩০	৭.৩০			৮.২২	

ভ্যানগার্ড AML BD ফাইন্যান্স মিউচুয়াল ফান্ড ওয়ান, ভ্যানগার্ড AML রূপালী ব্যাংক ব্যালান্সড ফান্ড-এর কোন শেয়ার জানুয়ারি'১৮ তে লেনদেন হয়নি।

দৈনিক মূল্যবৃদ্ধিপ্রাপ্ত ও মূল্যহ্রাসপ্রাপ্ত সিকিউরিটিজ : জানুয়ারি ২০১৮

তারিখ	কোম্পানীর মোট সংখ্যা	লেনদেন না হওয়া কোম্পানীর মোট সংখ্যা	লেনদেনকৃত কোম্পানীর মোট সংখ্যা	মূল্যবৃদ্ধিপ্রাপ্ত কোম্পানীর সংখ্যা	মূল্যহ্রাসপ্রাপ্ত কোম্পানীর সংখ্যা	মূল্য অপরিবর্তিত কোম্পানীর সংখ্যা	ব্রেথ
০১/০১/১৮	৩০৮	৯০	২১৮	১৪৫	৫২	২১	৯৩
০১/০২/১৮	৩০৮	৬৮	২৪০	১৩৯	৭৮	২৩	৬১
০১/০৩/১৮	৩০৮	৭৮	২৩০	১৪৩	৬৮	১৯	৭৫
০১/০৪/১৮	৩০৮	৭২	২৩৬	৯৫	১১৯	২২	(২৪)
০১/০৭/১৮	৩০৮	৭১	২৩৭	৭৩	১৩৮	২৬	(৬৫)
০১/০৮/১৮	৩০৮	৭৬	২৩২	৫৩	১৪১	৩৮	(৮৮)
০১/০৯/১৮	৩০৮	৭৯	২২৯	৭৬	১২১	৩২	(৪৫)
০১/১০/১৮	৩০৮	৭২	২৩৬	৫৭	১৪৩	৩৬	(৮৬)
০১/১১/১৮	৩০৮	৭৪	২৩৪	৬৯	১২৬	৩৯	(৫৭)
০১/১৪/১৮	৩০৮	৬৮	২৪০	৩৯	১৮০	২১	(১৪১)
০১/১৫/১৮	৩০৭	৭৫	২৩২	৩৩	১৭১	২৮	(১৩৮)
০১/১৬/১৮	৩০৭	৭৮	২২৯	১৫৭	৫৫	১৭	১০২
০১/১৭/১৮	৩০৭	৭৮	২২৯	৫৯	১৪৭	২৩	১০২
০১/১৮/১৮	৩০৭	৬৮	২৩৯	৮৯	১০৮	৪২	(৮৮)
০১/২১/১৮	৩০৭	৭২	২৩৫	১১৩	৮০	৪২	(১৯)
০১/২২/১৮	৩০৭	৬৯	২৩৮	১১৭	৮১	৪০	৩৬
০১/২৩/১৮	৩০৭	৬৯	২৩৮	৯৫	১১৮	২৫	(২৩)
০১/২৪/১৮	৩০৭	৭৪	২৩৩	৭৭	১২০	৩৬	(৪৩)
০১/২৫/১৮	৩০৮	৭৯	২২৯	৮৮	১১৪	২৭	(২৬)
০১/২৮/১৮	৩০৮	৮৮	২২০	২৫	১৭৯	১৬	(১৫৪)
০১/২৯/১৮	৩০৮	৮৫	২২৩	১০৯	৮৫	২৯	২৪
০১/৩০/১৮	৩০৮	৭৫	২৩৩	৬৬	১২৮	৩৯	(৬২)
০১/৩১/১৮	৩০৮	৭৬	২৩২	১৬	২০০	১৬	(১৮৪)

দৈনিক মূল্যবৃদ্ধিপ্রাপ্ত ও মূল্যহ্রাসপ্রাপ্ত সিকিউরিটিজ : জানুয়ারি ২০১৮

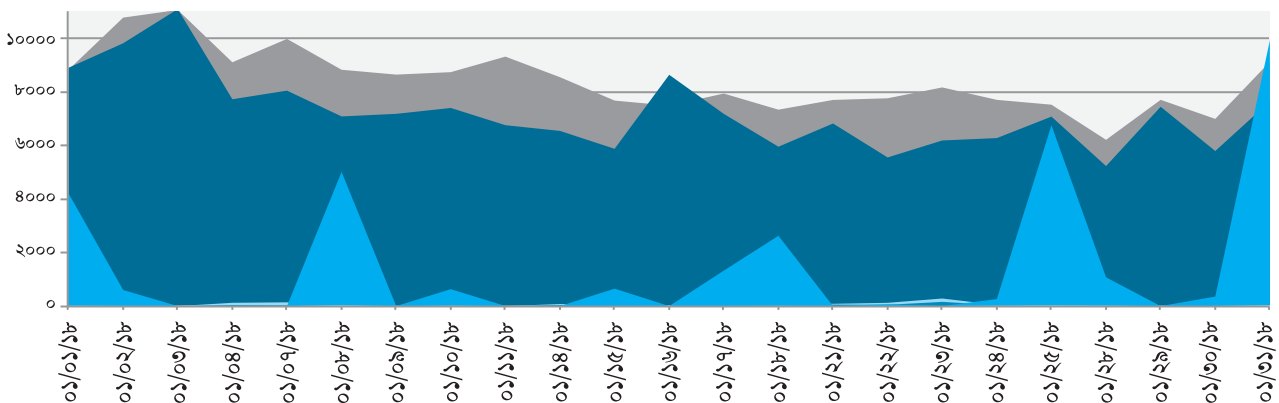


দৈনিক লেনদেনের গতিপ্রকৃতি : জানুয়ারি ২০১৮

তারিখ	স্বাভাবিক লেনদেন			স্পট লেনদেন			বান্ধ লেনদেন			বৈদেশিক লেনদেন			ট্রেডিং দিবসের সর্বমোট লেনদেন		
	কনট্রাস্ট সংখ্যা	লেনদেনকৃত শেয়ার ('০০০)	লেনদেনকৃত মূল্য (কোটি টাকা)	কনট্রাস্ট সংখ্যা	লেনদেনকৃত শেয়ার ('০০০)	লেনদেনকৃত মূল্য (কোটি টাকা)	কনট্রাস্ট সংখ্যা	লেনদেনকৃত শেয়ার ('০০০)	লেনদেনকৃত মূল্য (কোটি টাকা)	কনট্রাস্ট সংখ্যা	লেনদেনকৃত শেয়ার ('০০০)	লেনদেনকৃত মূল্য (কোটি টাকা)	কনট্রাস্ট সংখ্যা	লেনদেনকৃত শেয়ার ('০০০)	লেনদেনকৃত মূল্য (কোটি টাকা)
০১/০১/১৮	৮,৮১৭	৮,৮৮৪.৯৬	২৪.৯৪	৫	২.৭২	০.০১	২	৪,২০০.০০	৯.৯৮	-	-	-	৮,৮২৪	১৩,০৮৭.৬৮	৩৪.৯৩
০১/০২/১৮	১০,৭৬২	৯,৭৯৯.০৭	২৭.২১	২	০.৬৮	০.০০২	৩	৬০০.০০	৪.০৫	১	২০০.০০	৬.১০	১০,৭৬৮	১০,৫৯৯.৭৫	৩৭.৩৭
০১/০৩/১৮	১১,০৪৮	১১,০৭৩.৩৩	৩০.৩১	-	-	-	-	-	-	-	-	-	১১,০৪৮	১১,০৭৩.৩৩	৩০.৩১
০১/০৪/১৮	৯,০৯৬	৭,৭১১.০১	২০.৯৯	১২২	৩৬.৮২	০.৭১	-	-	-	-	-	-	৯,২১৮	৭,৭৪৭.৮৩	২১.৭০
০১/০৭/১৮	৯,৯৬৮	৮,০৩১.৫৬	২৩.৭২	১৩৯	২৭.৮১	০.৫৩	-	-	-	-	-	-	১০,১০৭	৮,০৫৯.৩৭	২৪.২৫
০১/০৮/১৮	৮,৮১৭	৭,০৬৯.৬৭	১৯.৫২	-	-	-	৯	৫,০০১.১২	২০.৬০	-	-	-	৮,৮২৬	১২,০৭০.৭৯	৪০.১২
০১/০৯/১৮	৮,৬৩৬	৭,১৬৫.৭৯	২০.৭৪	-	-	-	-	-	-	-	-	-	৮,৬৩৬	৭,১৬৫.৭৯	২০.৭৪
০১/১০/১৮	৮,৭২৮	৭,০৮৫.৮৪	২১.৬৩	-	-	-	৪	৬৩০.৬৮	৯.৮৪	-	-	-	৮,৭৩২	৮,০১৬.৫১	৩১.৪৭
০১/১১/১৮	৯,৩০৭	৬,৭৪২.৭৪	২০.৮৭	-	-	-	১	৩.৩০	০.০৬	-	-	-	৯,৩০৮	৬,৭৪৬.০৪	২০.৯২
০১/১৪/১৮	৮,৫৩৯	৬,৫২৯.৪১	১৬.৩৭	৭৬	৩৮.৩২	০.০৮	-	-	-	-	-	-	৮,৬১৫	৬,৫৬৭.৭৩	১৬.৪৫
০১/১৫/১৮	৭,৬৬৭	৫,৮৬১.৬৮	১৬.২২	২৯	২৮.৫২	০.০৪	৪	৬৫০.০০	১.৩২	২	২.৮২	০.১৩	৭,৭০২	৬,৫৪৩.০১	১৭.৭২
০১/১৬/১৮	৭,৪৮০	৮,৬২২.৫১	২৮.৫৫	২০	৫.৫১	০.০১	-	-	-	-	-	-	৭,৫০০	৮,৬২৮.০২	২৮.৫৬
০১/১৭/১৮	৭,৯২৯	৭,১৬৪.৩৮	২৪.২৪	১৬	১২.৯৬	০.০১	৭	১,৩২৩.১৫	২.৯৮	-	-	-	৭,৯৫২	৮,৫০০.৫০	২৭.২৪
০১/১৮/১৮	৭,৩২৮	৫,৯৩৯.৯১	১৭.৭০	১১০	৭৪.৮৩	০.১০	২	২,৬২০.০০	৬.৪৫	-	-	-	৭,৪৪০	৮,৬৩৪.৭৩	২৪.২৫
০১/২১/১৮	৭,৬৯১	৬,৮০৫.৯০	১৭.৪৮	৮৫	৫৬.৬৮	০.০৯	-	-	-	-	-	-	৭,৭৭৬	৬,৮৬২.৫৮	১৭.৫৭
০১/২২/১৮	৭,৭৫৩	৫,৫৩৯.৪৯	২০.৯৩	১২১	৫০.৪৫	০.১৫	২	৭০.৪৫	০.৮৯	-	-	-	৭,৮৭৬	৫,৬৬০.৩৮	২১.৯৭
০১/২৩/১৮	৮,১৫৮	৬,১৭২.৭৩	২০.৬০	২৮০	১৬২.১৩	০.৮১	-	-	-	-	-	-	৮,৪৩৮	৬,৩৩৪.৮৫	২১.৪১
০১/২৪/১৮	৭,৬৯৪	৬,২৬২.০২	১৯.৮০	৪৩	৪০.৪৬	০.০৬	২	২৬১.৫৭	৯.৩৩	১	৪০০.০০	৩.৩৩	৭,৭৪০	৬,৯৬৪.০৪	২১.৫১
০১/২৫/১৮	৭,৫১৪	৭,০৬২.৬৫	১৮.৪৩	-	-	-	৪	৬,৭৩৯.৩০	১৭.৮১	-	-	-	৭,৫১৮	১৩,৮০১.৯৫	৩৬.২৫
০১/২৬/১৮	৬,২০৩	৫,২১৭.৯৮	১৫.৫৯	-	-	-	৫	১,০৭১.০০	১১.৬১	-	-	-	৬,২০৮	৬,২৮৮.৯৮	২৭.২০
০১/২৯/১৮	৭,৬৯৫	৭,৪৩০.৪৯	২১.৪৯	-	-	-	-	-	-	-	-	-	৭,৬৯৫	৭,৪৩০.৪৯	২১.৪৯
০১/৩০/১৮	৬,৯৮৪	৫,৭৭৯.০৫	১৫.৮৪	-	-	-	৪	৩৫৫.৫০	২.৯৬	২	৩০০.০০	১৩.৩৮	৬,৯৯০	৬,৪৩৪.৫৫	২১.৮৮
০১/৩১/১৮	৯,১১৪	৭,৬৩১.৯৪	২০.৮৭	-	-	-	১২	৯,৯০৭.২৯	২২.৫৮	-	-	-	৯,১২৬	১৭,৫৩৯.২৩	৪৩.৪৪
সর্বমোট	১৯২,৯২৮	১৬৫,৮৮৪.০৭	৪৮৪.০৩	১,০৪৮	৫৩৭.৮৮	২.৬১	৬১	৩৩,৪৩৩.৩৬	১২০.৪৫	৬	৯০২.৮২	২২.৯৪	১৯৪,০৪৩	২০০,৭৫৮.১৩	৬৩০.০৩

বিগ লট, নেগেটিভ ডিলস-এর কোন লেনদেন, জানুয়ারি'১৮ তে হয়নি।

দৈনিক লেনদেনের গতিপ্রকৃতি : জানুয়ারি ২০১৮

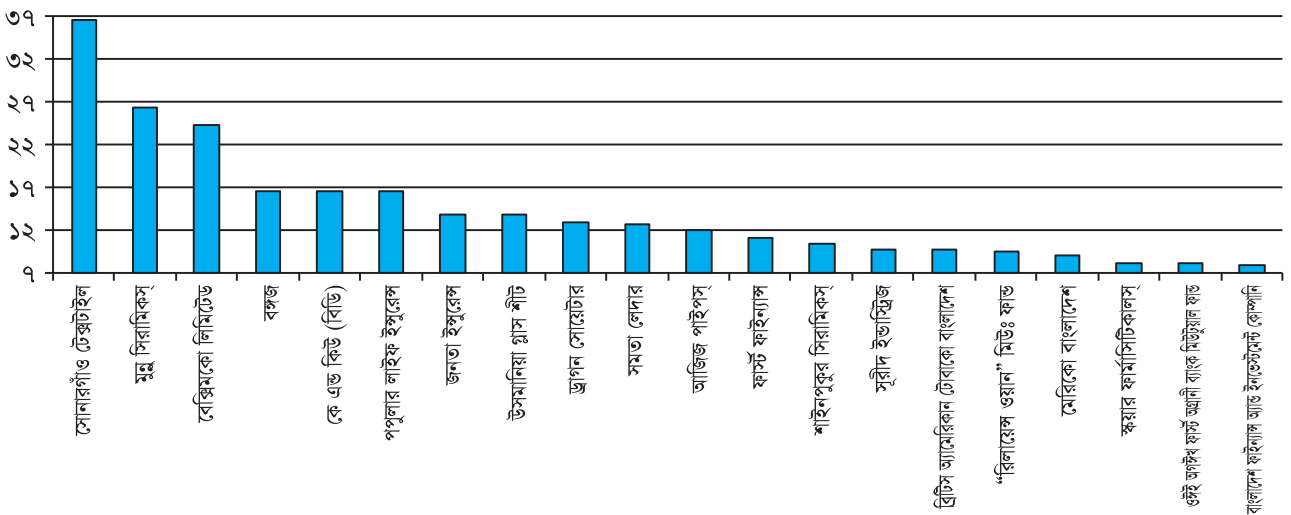


- স্বাভাবিক লেনদেন কনট্রাস্ট সংখ্যা
- স্বাভাবিক লেনদেনকৃত শেয়ার ('০০০)
- স্বাভাবিক লেনদেন মূল্য (লাখ টাকা)
- স্পট লেনদেন কনট্রাস্ট সংখ্যা
- স্পট লেনদেনকৃত শেয়ার ('০০০)
- স্পট লেনদেন মূল্য (কোটি টাকা)
- বান্ধ লেনদেন কনট্রাস্ট সংখ্যা
- বান্ধ লেনদেনকৃত শেয়ার ('০০০)
- বান্ধ লেনদেন মূল্য (কোটি টাকা)

দর বৃদ্ধিতে শীর্ষ সিকিউরিটিজ : জানুয়ারি ২০১৮

কোম্পানির নাম	মাসিক পরিবর্তন %	মাস শেষে বাজারদর ৩১/০১/১৮	মাসিক বাজারদর		মাস শেষে বাজার মূল্য (কোটি টাকা)	মোট বাজার মূল্যের %	কেন্দ্রীয় মূল্য (লাখ টাকা)	মোট লেনদেনের %	গ্রুপ	মার্কেট লট/বর্তমান মূল্য	মূল্য আয় অনুপাত	ডিভিডেন্ড স্কন্দ	শেয়ার প্রতি আয় (ডাইলোটেড)	শেয়ার প্রতি মুক ভান্স	ডিভিডেন্ড	
			সর্বোচ্চ	সর্বনিম্ন											কাশ (শেয়ার প্রতি)	বোনাস
সোনারগাঁও টেক্সটাইল	৩৬.৫৫	১৯.৮০	২০.৮০	১৪.১০	৫২.৪০	০.০২	৩০.২৮	০.০৫	জেন্ড	১০	-	-	(১.০৯)	৩০.০১	-	-
মুনু সিরামিকস	২৬.৩২	১১৫.২০	১১৯.০০	৮৭.১০	২৮৯.৪৩	০.০৮	২৪৭.৪৩	০.৩৯	বি	১০	১,০৬৫.৩১	০.৪৩	০.১১	৯৪.৩২	০.৫০	৫%
বেঞ্জিমকো লিমিটেড	২৪.৪২	১০.৭০	১২.৮০	৮.৬০	৯২.৭৮	০.০৩	১৬৫.৩৯	০.২৬	জেন্ড	১০	-	-	(১.১৮)	২০.৭১	-	-
বঙ্গ	১৬.৬৯	২০০.০০	২৩২.০০	১৭৫.০০	১২৬.২৯	০.০৪	১৯৪.৮৪	০.৩১	জেন্ড	১০	-	-	(০.৬২)	২২.১৩	-	-
কে এন্ড কিউ (বিডি)	১৬.৬১	১৪৮.১০	১৪৮.৫০	১৩৫.০০	৭২.৬১	০.০২	৫.১৯	০.০১	জেন্ড	১০	৩,২২০.৯৭	-	০.০৫	(১১.৪৫)	-	-
পপুলার লাইফ ইস্যুরেন্স	১৬.৫২	৮১.৮০	৮১.৮০	৭১.০০	৪৯৪.৩০	০.১৪	১.৫৬	০.০০	এ	১০	-	৩.০৬	-	-	২.৫০	-
জনতা ইস্যুরেন্স	১৪.০০	১৭.১০	১৭.৪০	১৫.০০	৬৫.৫৮	০.০২	৬.৭৫	০.০১	জেন্ড	১০	-	-	(০.১৩)	১৩.৩৯	-	-
উসমানিয়া গ্লাস শীট	১৩.৯০	১০২.৪০	১১৪.০০	৮৯.৭০	১৬২.০৮	০.০৫	২০০.৭২	০.৩২	এ	১০	-	-	(৪.৯৮)	৯.৯৯	-	১০%
ড্রাগন সোয়েটার	১২.৯৪	১৯.২০	২৩.১০	১৭.২০	২৫৩.৯২	০.০৭	১,৪৪০.৭৪	২.২৯	জেন্ড	১০	১৭.৪৪	-	১.১০	১৫.৯৪	-	১৫%
সমতা লেদার	১২.৭৬	৭১.৬০	৭৪.০০	৬৫.০০	৭৩.৮৯	০.০২	২.৯৩	০.০০	বি	১০	-	-	(০.০৬)	১৪.৭৬	-	-
আজিজ পাইপস	১২.১৬	১৫২.২০	১৭৮.৪০	১৪৮.০০	৭৭.৫১	০.০২	১৭.৯১	০.০৩	জেন্ড	১০	২৮০.৯৬	-	০.৫৪	(৫৩.৭১)	-	৫%
ফার্স্ট ফাইন্যান্স	১১.১১	১২.০০	১২.১০	১১.০০	১৪৬.৪৪	০.০৪	১.১৭	০.০০	জেন্ড	১০	২৯.২১	-	০.৪১	১৩.৫০	-	৫%
শাইনপুকুর সিরামিকস	১০.৪৭	১৯.০০	২২.৫০	১৭.২০	২৭৯.২৪	০.০৮	১৪৭.৩৩	০.২৩	জেন্ড	১০	৩৩৬.৭২	-	০.০৬	২৮.৩৭	-	-
সুরীদ ইন্ডাস্ট্রিজ	৯.৭৯	১৫.৭০	১৮.০০	১৩.৯০	৮১.৮৮	০.০২	১৫০.৭৯	০.২৪	এ	১০	-	-	(০.০৩)	১২.০৮	-	-
ব্রিটিস আমেরিকান টোবাকো বাংলাদেশ	৯.৭৩	৩,৭৭১.৮০	৩,৪০৩.০০	৩,৩০০.০০	২২,৬৩০.৮০	৬.৪৯	৫.৯৫	০.০১	এ	১০	২৯.৮৫	১.৫৯	১২৬.৩৭	৩১৪.৭১	৬০.০০	-
"রিলয়েন্স ওয়ান" মিউঃ ফান্ড	৯.৫২	১১.৫০	১১.৫০	১১.৫০	৬৯.৫৮	০.০২	০.০০	০.০০	এ	১০	-	৮.৭০	-	-	১.০০	-
মেরিকো বাংলাদেশ	৯.০৯	১,২০০.০০	১,২০০.০০	১,০৭০.০০	৩,৭৮০.০০	১.০৮	৯.৫৩	০.০২	এ	১০	২৬.২৫	৪.১৭	৪৫.৭২	৫০.১৬	৫০.০০	-
স্কয়ার ফার্মাসিটিকালস	৮.৩২	৩২৫.৬০	৩৩৪.৮০	৩০১.৬০	২৪,০০৯.৪৫	৬.৮৮	৪,৭২২.৮০	৭.৫৮	এ	১০	২২.৫৫	১.০৭	১৪.৪৪	৭১.৪৭	৩.৫০	৭.৫০%
ওই অগস্ট ফার্স্ট অগ্রানী ব্যাংক মিউচুয়াল ফান্ড	৮.২২	৭.৯০	৭.৯০	৭.৯০	৭৭.৫৪	০.০২	০.০৪	০.০০	এ	১০	-	-	-	-	-	-
বাংলাদেশ ফাইন্যান্স অ্যান্ড ইনভেস্টমেন্ট কোম্পানি	৭.৯১	২৩.২০	২৩.৯০	২১.২০	৩২১.২১	০.০৯	৫২৪.৬৮	০.৮৩	এ	১০	১৯.৩৩	-	১.২০	১৫.৯৪	-	১০%

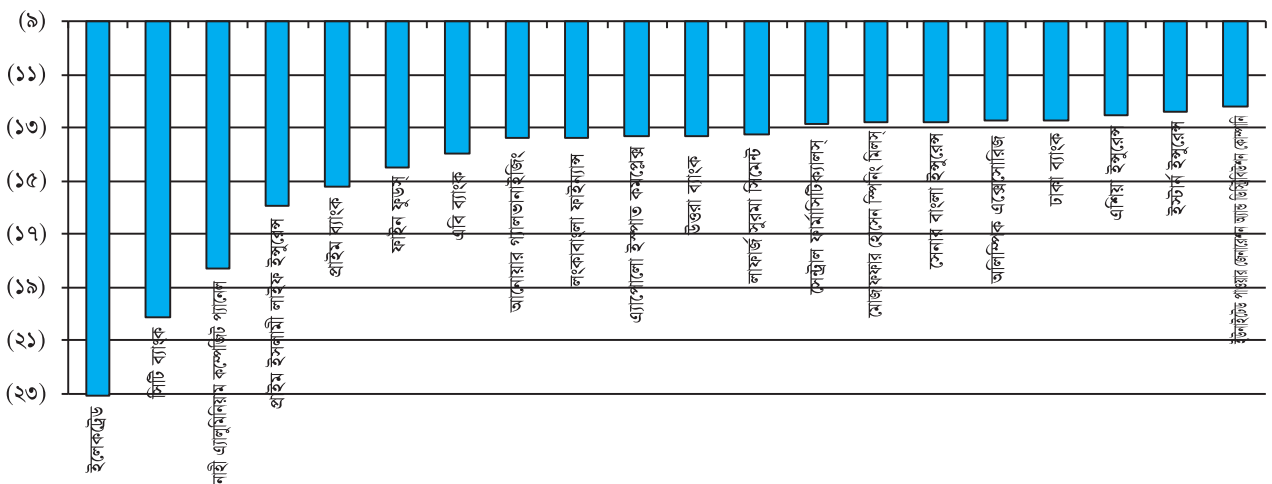
দর বৃদ্ধিতে শীর্ষ সিকিউরিটিজ : জানুয়ারি ২০১৮



দর হ্রাসে শীর্ষ সিকিউরিটিজ : জানুয়ারি ২০১৮

কোম্পানির নাম	মাসিক পরিবর্তন %	মাস শেষে বাজারদর ৩০/০১/১৮	মাসিক বাজারদর		মাস শেষে বাজার মূলধন (কোটি টাকা)	মোট বাজার মোট বন্ডের %	লেনদেন মূল্য (লক্ষ টাকা)	মোট লেনদেনের %	গ্রুপ	মার্কেট লটারিভিত্তিক মূল্য	মূল্য আয় অনুপাত	ভিত্তিক স্টক	শেয়ার প্রতি আয়	শেয়ার প্রতি বুক ভ্যালু	ভিত্তিক	
			সর্বোচ্চ	সর্বনিম্ন											কাশ (শেয়ার প্রতি)	বোনাস
১ ইলেকট্রিক	(২৩.০৪)	৫০.১০	৬৭.৫০	৪৯.৫০	২৫২.৯১	০.০৭	৪৭৬.০৩	০.৭৬	এ	১০	৩৯.১৬	-	১.২৮	১৬.৯৬	-	১০%
২ সিটি ব্যাংক	(২০.১১)	৪২.৫০	৫৪.০০	৪২.৩০	৩,৯১৮.০৪	১.১২	১,১০২.৯১	১.৭৫	এ	১০	৯.৬৪	৫.৬৫	৪.৪১	২৭.৯৮	২.৪০	-
৩ নাই এ্যালুমিনিয়াম কম্পেক্টিট প্যানেল	(১৮.৩১)	৫৯.৮০	৭৬.৮০	৫৮.০০	৩১৫.৭৪	০.০৯	১,০৭৯.৩৫	১.৭১	এন	১০	৩৭.৩৮	০.৮৪	১.৬০	১৫.৩৪	০.৫০	১০%
৪ প্রাইম ইসলামী লাইফ ইন্সুরেন্স	(১৫.৯৩)	৪৯.৬০	৫৩.২০	৪৯.৬০	১৫১.৩৮	০.০৪	১.৮৭	০.০০	এ	১০	-	৮.০৬	-	-	৪.০০	-
৫ প্রাইম ব্যাংক	(১৫.২২)	২৩.৪০	২৭.৩০	২২.৬০	২,৪০৮.৬৮	০.৬৯	৬৩.৭৪	০.১০	এ	১০	১১.০১	৬.৮৪	২.১৩	২৪.৫৭	১.৬০	-
৬ ফাইন ফুডস্	(১৪.৪৮)	৩০.৭০	৩৮.৮০	৩০.৪০	৪১.৬৫	০.০১	১৩১.৮৪	০.২১	বি	১০	৪৮.২৬	-	০.৬৪	১১.০৫	-	২%
৭ এবি ব্যাংক	(১৩.৯৬)	১৯.১০	২২.৫০	১৯.০০	১,৪৪৮.০৩	০.৪২	৯৫৫.১৭	১.৫২	এ	১০	৯.৯৯	-	১.৯১	৩৯.৩৫	-	১২.৫০%
৮ আনোয়ার গ্যালভানাইজিং	(১৩.৩৭)	৭০.০০	৮১.৬০	৭০.০০	১০১.৬৪	০.০৩	২৮.৪৮	০.০৫	এ	১০	১২১.২১	১.৪৩	০.৫৮	৮.৪২	১.০০	-
৯ লংকাবাংলা ফাইন্যান্স	(১৩.৩৬)	৪১.৫০	৪৯.৯০	৪০.৮০	১,৯৮১.১১	০.৫৭	৬১১.৫৫	০.৯৭	এ	১০	২৪.৯০	৩.৬১	১.৬৭	২৪.১৬	১.৫০	১৫%
১০ এ্যাপোলো ইন্সপাত কমপ্লেক্স	(১৩.৩৩)	১৪.৩০	১৭.৩০	১৪.২০	৫৫৭.১৬	০.১৬	৩৯২.৮৫	০.৬২	এ	১০	৭.৩৯	৩.৫০	১.৯৩	২৩.৩৮	০.৫০	১০%
১১ উত্তরা ব্যাংক	(১৩.৩১)	৩০.৬০	৩৬.৬০	৩০.১০	১,২২৪.২৫	০.৩৫	২৪০.৭৭	০.৩৮	এ	১০	৭.৯৩	৬.৫৪	৩.৮৬	৩৩.৫২	২.০০	-
১২ লাকার্জ সুরমা সিমেন্ট	(১৩.২৪)	৬০.৩০	৭১.৯০	৫৯.১০	৭,০০৩.০৮	২.০১	২,৫২৬.৮৭	৪.০১	এ	১০	৪৯.৬৯	১.৬৬	১.২১	১২.২১	১.০০	-
১৩ সেন্ট্রাল ফার্মাসিউটিক্যালস্	(১২.৮৩)	১৬.৩০	২১.২০	১৬.২০	১৮৩.৯৮	০.০৫	১৮৩.৪৯	০.২৯	এ	১০	১৭.০৫	-	০.৯৬	১৬.৭৮	-	১০%
১৪ মোজাকফার হোসেন স্পিনিং মিলস্	(১২.৮২)	১৭.০০	২২.০০	১৭.০০	১৬০.৩১	০.০৫	৫০.১৫	০.০৮	বি	১০	১০.৬২	২.৯৪	১.৬০	১৭.৭০	০.৫০	৫%
১৫ সেনার বাংলা ইন্সুরেন্স	(১২.৭৮)	১৫.৭০	১৯.০০	১৫.৩০	৫৩.৯২	০.০২	১০.৩৮	০.০২	এ	১০	৯.৭৬	-	১.৬১	১৬.৮১	-	১০%
১৬ অলিম্পিক এক্সেসরিজ	(১২.৭৫)	১৭.৮০	২১.২০	১৭.৮০	২৭৪.৩৩	০.০৮	১৪৭.২১	০.২৩	এ	১০	১৫.৪০	-	১.১৬	১৬.১৮	-	১০%
১৭ ঢাকা ব্যাংক	(১২.৭৩)	১৯.২০	২২.২০	১৯.২০	১,৩৮৬.৮১	০.৪০	৪৩১.৭৮	০.৬৯	এ	১০	৯.১৬	৩.১৩	২.১০	২১.৮৯	০.৬০	১০%
১৮ এশিয়া ইন্সুরেন্স	(১২.৫৫)	২০.২০	২৩.০০	২০.২০	৯৫.০৮	০.০৩	২.২৮	০.০০	এ	১০	১২.৩৯	৪.৯৫	১.৬৩	১৭.৮৬	১.০০	-
১৯ ইস্টার্ন ইন্সুরেন্স	(১২.৪২)	২৭.৫০	২৯.৫০	২৭.১০	১১৮.৫৫	০.০৩	০.০৬	০.০০	এ	১০	৮.১৮	৭.২৭	৩.৩৬	৩৯.২৯	২.০০	-
২০ ইন্টারনেট পণ্ডার জোন্সেন আন্ড চিট্রিবটন কোম্পানি	(১২.১৯)	১৫৭.০০	১৯৫.৭০	১৫৭.০০	৬,২৬৮.০৫	১.৮০	৪৯৩.১০	০.৭৮	এ	১০	১১.০৯	২.৮৭	১৪.১৫	৩৪.২২	৪.৫০	-

দর হ্রাসে শীর্ষ সিকিউরিটিজ : জানুয়ারি ২০১৮



সর্বনিম্ন পিই অনুপাত : জানুয়ারি ২০১৮

সর্বোচ্চ শেয়ার প্রতি আয় : জানুয়ারি ২০১৮

কোম্পানির নাম	মূল্য আয় অনুপাত	গ্রুপ	মার্কেট ক্যাপিটাইজেশন মূল্য	মাস শেষে বাজারদর ৩১/০১/১৮	শেয়ার প্রতি আয়	ডিভিডেন্ড		কোম্পানির নাম	শেয়ার প্রতি আয়	গ্রুপ	মার্কেট ক্যাপিটাইজেশন মূল্য	মাস শেষে বাজারদর ৩১/০১/১৮	মূল্য আয় অনুপাত	ডিভিডেন্ড	
						ক্যাশ (শেয়ার প্রতি)	বোনাস							ক্যাশ (শেয়ার প্রতি)	বোনাস
১ আইসিবি এএমসিএল ২য় এনআরবি মিউঃ ফান্ড	৩.৫৮	এ	১০	১০.২০	২.৮৫	১.০০	-	১ ব্রিটিশ আমেরিকান ট্যাবাকো বাংলাদেশ	১২৬.৩৭	এ	১০	৩.৭৭১.৮০	২৯.৮৫	৬০.০০	-
২ আইএফআইসি ব্যাংক ১ম মিউঃ ফান্ড	৩.৭২	এ	১০	৬.১০	১.৬৪	-	৬%	২ বার্জার পেইন্টস বাংলাদেশ	১০৩.১৮	এ	১০	২.১৯৮.৫০	২১.৩১	৬০.০০	-
৩ ম্যাকসন স্পিনিং মিলস্	৩.৭৫	জেড	১০	১০.০০	২.৬৭	-	-	৩ বাটা সু কোম্পানি বাংলাদেশ	৭৬.২৪	এ	১০	১.২০০.০০	১৫.৭৪	৩৩.০০	-
৪ আইসিবি এএমসিএল ২য় মিউঃ ফান্ড	৪.৪৮	এ	১০	৮.১০	১.৮১	০.৫০	-	৪ রেকিট বেনকিজার বিডি	৫৮.৭৩	এ	১০	১.৭৬৪.৩০	৩০.০৪	৬৫.০০	-
৫ ট্রাষ্ট ব্যাংক ১ম মিউঃ ফান্ড	৪.৬০	এ	১০	৬.৪০	১.৩৯	-	৫%	৫ লিনডে বাংলাদেশ	৫৭.৯০	এ	১০	১.২৮২.০০	২২.১৪	৩১.০০	-
৬ আইসিবি এএমসিএল প্রভিডেন্ট মিউঃ ফান্ড : স্বীম গ্যান	৪.৮৭	এ	১০	৭.০০	১.৪৪	০.৬০	-	৬ মেরিকো বাংলাদেশ	৪৫.৭২	এ	১০	১.২০০.০০	২৬.২৫	৫০.০০	-
৭ ডিবিএইচ ১ম মিউঃ ফান্ড	৪.৯৫	এ	১০	৯.৪০	১.৯০	০.৫০	-	৭ হেইডেলবার্গ সিমেন্ট বাংলাদেশ	২৬.৬৯	এ	১০	৪০৮.০০	১৫.২৯	৩০.০০	-
৮ ইবিএল ১ম মিউঃ ফান্ড	৫.০২	এ	১০	১০.১০	২.০১	-	৯%	৮ অ্যাডভান্স কেমিক্যাল ইন্ডাস্ট্রিজ	২৫.৮০	এ	১০	৪৩০.৪০	১৬.৬৮	১২.৫০	৪০%
৯ গ্রাইম ব্যাংক ১ম আইসিবি এএমসিএল মিউঃ ফান্ড	৫.২৪	এ	১০	৭.১০	১.৩৫	০.৭০	-	৯ মেঘনা পেট্রোলিয়াম	২০.২৮	এ	১০	১৯২.৯০	৯.৫১	১১.০০	-
১০ ফিনিক্স ১ম মিউঃ ফান্ড	৫.২৮	এ	১০	৭.০০	১.৩৩	০.৫০	-	১০ পদ্মা অয়েল	১৯.০৭	এ	১০	২৩৪.৪০	১২.২৯	১০.০০	-
১১ আইসিবি এএমসিএল ৩য় এনআরবি মিউঃ ফান্ড	৫.৩৮	এ	১০	৬.৩০	১.১৭	০.৫০	-	১১ যমুনা অয়েল	১৭.৭৪	এ	১০	১৯৩.৩০	১০.৯০	১০.০০	-
১২ ন্যাশনাল ব্যাংক	৫.৪৯	এ	১০	১৩.০০	২.৩৭	-	২০%	১২ গ্রামীণফোন লিমিটেড	১৬.৬৮	এ	১০	৫০১.৫০	৩০.০৬	১৭.৫০	-
১৩ সামিট পাওয়ার	৬.১৮	এ	১০	৩৬.১০	৫.৮৪	৩.০০	-	১৩ স্কয়ার ফার্মাসিটিকালস্	১৪.৪৪	এ	১০	৩২৫.৬০	২২.৫৫	৩.৫০	৭.৫০%
১৪ ডিবিয়ার ব্যাংক	৬.২৫	এ	১০	১৪.৪০	২.৩০	১.০০	২%	১৪ ইন্সট্রু পপার (জোশন আন্ড টেক্সটাইল কেম্পানি)	১৪.১৫	এ	১০	১৫৭.০০	১১.০৯	৪.৫০	-
১৫ ওয়ান ব্যাংক	৬.৬৪	এ	১০	২২.০০	৩.৩১	১.৩০	১০%	১৫ ইনডেসমেন্ট কর্পোরেশন অফ বাংলাদেশ	১২.৯৭	এ	১০	১৫২.০০	১১.৭২	৩.০০	৫%
১৬ অ্যামেরাসন্ড ওয়েল ইন্ডাস্ট্রিজ	৭.০৭	এ	১০	১৮.১০	২.৫৬	১.০০	১০%	১৬ ন্যাশনাল টি	১২.০৩	এ	১০	৬৪০.০০	৫৩.২০	১.৮০	-
১৭ ফার্স্ট সিকিউরিটি ইসলামী ব্যাংক	৭.০৮	এ	১০	১৪.০০	১.৯৮	০.৫০	৫%	১৭ কনফিডেন্স সিমেন্ট	৯.২৩	এ	১০	১৫৪.৫০	১৬.৭৫	১.৫০	২০%
১৮ এনসিসি ব্যাংক	৭.১৮	এ	১০	১৬.৯০	২.৩৫	১.৬০	-	১৮ ইবনে সিনা ফার্মাসিটিকালস্	৯.০৪	এ	১০	২৪৬.৯০	২৭.৩০	৩.৭৫	১৫%
১৯ সোসাল ইসলামী ব্যাংক	৭.১৯	এ	১০	২২.৩০	৩.১০	২.০০	-	১৯ ডাচ-বাংলা ব্যাংক	৮.৮১	এ	১০	১৩৮.০০	১৫.৬৬	৩.০০	-
২০ এক্সপোর্ট ইমপোর্ট ব্যাংক	৭.৩৯	এ	১০	১৫.৯০	২.১৫	১.৫০	-	২০ কোহিনুর কেমিকালস্	৮.৫১	এ	১০	৩৯০.০০	৪৫.৮০	১.০০	২০%

সর্বোচ্চ শেয়ার প্রতি নেট অ্যাসেট ভ্যালু : জানুয়ারি ২০১৮

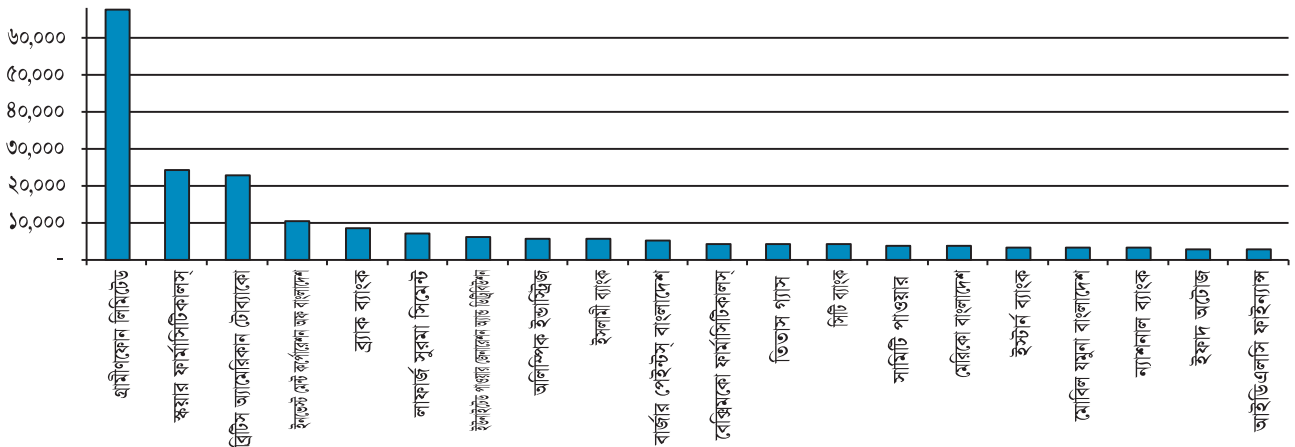
সর্বোচ্চ ডিভিডেন্ড ইন্ড : জানুয়ারি ২০১৮

কোম্পানির নাম	শেয়ার প্রতি নেট অ্যাসেট ভ্যালু	গ্রুপ	মার্কেট ক্যাপিটাইজেশন মূল্য	মাস শেষে বাজারদর ৩১/০১/১৮	শেয়ার প্রতি আয়	ডিভিডেন্ড		কোম্পানির নাম	শেয়ার প্রতি আয়	গ্রুপ	মার্কেট ক্যাপিটাইজেশন মূল্য	মাস শেষে বাজারদর ৩১/০১/১৮	শেয়ার প্রতি আয়	ডিভিডেন্ড	
						ক্যাশ (শেয়ার প্রতি)	বোনাস							ক্যাশ (শেয়ার প্রতি)	বোনাস
১ লিবরা ইনফিউশনস	১,৫৭৫.৬০	এ	১০	৫১৫.০০	৩.৪৪	২.৫০	-	১ এআইবিএল ১ম ইসলামিক মিউঃ ফান্ড	১৬.০৫	এ	১০	৮.১	০	১.৩০	-
২ বাংলাদেশ শিপিং কর্পোরেশন	৩০৯.৯৫	এ	১০	৪৩.৪০	০.৪৪	-	১২%	২ আইএফআইএল ইসলামিক ১ম মিউঃ ফান্ড	১৩.১৬	এ	১০	৭.৬০	০.১৫	১.০০	-
৩ ব্রিটিশ আমেরিকান ট্যাবাকো বাংলাদেশ	৩১৪.৭১	এ	১০	৩,৭৭১.৮০	১২৬.৩৭	৬০.০০	-	৩ এশিয়ান টাইগার সফারি লাইফ গ্রুপ ফান্ড	১২.০৪	এ	১০	১০.৮০	-	১.৩০	-
৪ অ্যাডভান্স কেমিক্যাল ইন্ডাস্ট্রিজ	২৯৬.৪৯	এ	১০	৪৩০.৪০	২৫.৮০	১২.৫০	৪০%	৪ পপুলার লাইফ ১ম মিউঃ ফান্ড	১১.৬৭	এ	১০	৬.০০	(০.০২)	০.৭০	-
৫ এপেক্স ফুটওয়্যার	২৩৩.৫৮	এ	১০	৩২১.৯০	৪.৬৫	৫.০০	-	৫ এমবিএল ১ম ইসলামিক মিউঃ ফান্ড	১১.৬৩	এ	১০	৮.৬০	-	১.০০	-
৬ বার্জার পেইন্টস বাংলাদেশ	২৩১.৪০	এ	১০	২,১৯৮.৫০	১০৩.১৮	৬০.০০	-	৬ আইবিবিএল মুন্ডারা বা পারপিচুয়ার বন্ড	১১.৪১	এ	১০০০	৯৮০.০০	-	১১১.৮০	-
৭ বাটা সু কোম্পানি বাংলাদেশ	২১৬.৭৪	এ	১০	১,২০০.০০	৭৬.২৪	৩৩.০০	-	৭ পিএইচপি ১ম মিউঃ ফান্ড	১১.১১	এ	১০	৬.৩০	(০.৩৬)	০.৭০	-
৮ লিনডে বাংলাদেশ	২০৯.২৮	এ	১০	১,২৮২.০০	৫৭.৯০	৩১.০০	-	৮ গ্রাইম ব্যাংক ১ম আইসিবি এএমসিএল মিউঃ ফান্ড	৯.৮৬	এ	১০	৭.১০	১.৩৫	০.৭০	-
৯ আরমিট লিমিটেড	১৫৫.০৭	এ	১০	৩৪০.০০	৮.১৩	৪.৫০	-	৯ আইসিবি এএমসিএল ২য় এনআরবি মিউঃ ফান্ড	৯.৮০	এ	১০	১০.২০	২.৮৫	১.০০	-
১০ জি কিউ বলপেন	১৫২.০০	এ	১০	৮২.২০	০.০২	১.২৫	-	১০ সাউথইস্ট ব্যাংক	৯.৭৬	এ	১০	২০.৫০	২.৬৬	২.০০	-
১১ যমুনা অয়েল	১৪৩.৪৪	এ	১০	১৯৩.৩০	১৭.৭৪	১০.০০	-	১১ খুলনা পাওয়ার কোম্পানি	৯.৭০	এ	১০	৫৬.৭০	৫.০৭	৫.৫০	-
১২ ন্যাশনাল টি	১৪২.৯৯	এ	১০	৬৪০.০০	১২.০৩	১.৮০	-	১২ সাউথইস্ট ব্যাংক ১ম মিউঃ ফান্ড	৯.৪৯	এ	১০	১৩.৭০	-	১.৩০	-
১৩ এপেক্স ফুডস	১০৮.৬১	এ	১০	১৪০.৫০	(২.৩২)	২.০০	-	১৩ এনসিসি ব্যাংক	৯.৪৭	এ	১০	১৬.৯০	২.৩৫	১.৬০	-
১৪ হেইডেলবার্গ সিমেন্ট বাংলাদেশ	৯৮.৯৬	এ	১০	৪০৮.০০	২৬.৬৯	৩০.০০	-	১৪ যমুনা ব্যাংক	৯.৪৭	এ	১০	২০.৬০	২.৬৮	১.৯৫	-
১৫ মুন্না সিরামিস	৯৪.৩২	বি	১০	১১৫.২০	০.১১	০.৫০	৫%	১৫ এক্সপোর্ট ইমপোর্ট ব্যাংক	৯.৪৩	এ	১০	১৫.৯০	২.১৫	১.৫০	-
১৬ বিডি ল্যাম্পস্	৯৩.৭১	এ	১০	১৮১.৮০	৪.২০	-	-	১৬ এনএলআই ১ম মিউঃ ফান্ড	৯.৩৩	এ	১০	১৫.০০	-	১.৪০	-
১৭ পদ্মা অয়েল	৯২.৯২	এ	১০	২৩৪.৪০	১৯.০৭	১০.০০	-	১৭ সোসাল ইসলামী ব্যাংক	৮.৯৭	এ	১০	২২.৩০	৩.১০	২.০০	-
১৮ মেঘনা পেট্রোলিয়াম	৯১.৩৫	এ	১০	১৯২.৯০	২০.২৮	১১.০০	-	১৮ আইসিবি এএমসিএল সেনারী ব্যাংক ১ম মিউঃ ফান্ড	৮.৭২	এ	১০	৮.৬০	-	০.৭৫	-
১৯ ইউনিক হোস্টেল অ্যান্ড রিসোর্টস্	৮৮.০৩	এ	১০	৫৪.২০	২.৪০	২.২০	-	১৯ "রিলায়েন্স ওয়ান" মিউঃ ফান্ড	৮.৭০	এ	১০	১১.৫০	-	১.০০	-
২০ ডাচ-বাংলা ব্যাংক	৮৭.৯৫	এ	১০	১৩৮.০০	৮.৮১	৩.০০	-	২০ আইসিবি এএমসিএল প্রভিডেন্ট মিউঃ ফান্ড : স্বীম গ্যান	৮.৫৭	এ	১০	৭	১.৪৪	০.৬০	-

বাজার মূলধনে শীর্ষ সিকিউরিটিজ : জানুয়ারি ২০১৮

কোম্পানির নাম	মাসশেষে বাজার মূলধন (কোটি টাকা)	মোট বাজার মূলধনের %	গ্রুপ	অভিহিত মূল্য	মাসশেষে বাজার দর ৩১/০১/১৮	বার্ষিক বাজার দর		মাসিক পরিবর্তন %	লেনদেন মূল্য (লাখ টাকা)	মোট লেনদেনের %	মূল্য আয় অনুপাত	ডিভিডেন্ড ঙ্গ	শেয়ার প্রতি আয়	শেয়ার প্রতি মুক ভালু	ডিভিডেন্ড	
						সর্বোচ্চ	সর্বনিম্ন								ক্যাশ (শেয়ার প্রতি)	বোনাস
১ গ্রামীণফোন লিমিটেড	৬৭,৭১৭.৫৫	১৯.৪১	এ	১০	৫০১.৫০	৫১১.৯	৪৬০	৬.৭০	৩,২৫৪.২৬	৫.১৭	৩০.০৬	৩.৪৮৯৫৩১	১৬.৬৮২৪৮	২৪.৮৬	১৭.৫০	-
২ স্কয়ার ফার্মাসিটিকালস্	২৪,০০৯.৪৫	৬.৮৮	এ	১০	৩২৫.৬	৩৩৪.৮	৩০১.৬	৮.৩২	৪,৭৭২.৮০	৭.৫৮	২২.৫৫	১.০৭৪৯৩৯	১৪.৪৩৯৮২	৭১.৪৭	৩.৫০	৭.৫০%
৩ ব্রিটিস অ্যামেরিকান টোব্যাকো	২২,৬৩০.৮০	৬.৪৯	এ	১০	৩৭৭১.৮	৩৪০৩	৩৩০০	৯.৭৩	৫.৯৫	০.০১	২৯.৮৫	১.৫৯০৭৫২	১২৬.৩৭৪৪	৩১৪.৭১	৬০.০০	-
৪ ইন্ডেস্ট মেট কর্পোরেশন অফ বাংলাদেশ	১০,০৯৯.৬৯	২.৯০	এ	১০	১৫২.০০	১৬৭.০০	১৫১.৩০	(৪.৫২)	৭৬.১৫	০.১২	১১.৭২	-	১২.৯৭	৭৭.৮৬	৩.০০	৫%
৫ ব্র্যাক ব্যাংক	৮,৩২২.৬০	২.৩৯	এ	১০	৯৭.০০	১০৮.০০	৯৫.০০	(৯.০৯)	৩২৬.৯৩	০.৫২	২১.৪১	১.০৩	৪.৫৩৩৯২	৩১.৩৪	১.০০	২০%
৬ লাকার্জ সুরমা সিমেন্ট	৭,০০৩.০৮	২.০১	এ	১০	৬০.৩০	৭১.৯০	৫৯.১০	(১৩.২৪)	২,৫২৬.৮৭	৪.০১	৪৯.৬৯	১.৬৬	১.২১	১২.২১	১.০০	-
৭ ইন্ডেস্ট পাওয়ার জেনারেশন অ্যান্ড ডিষ্ট্রিবিউশন	৬,২৬৮.০৫	১.৮০	এ	১০	১৫৭.০০	১৯৫.৭০	১৫৭.০০	(১২.১৯)	৪৯৩.১০	০.৭৮	১১.০৯	২.৮৭	১৪.১৫	৩৪.২২	৪.৫০	-
৮ অলিম্পিক ইন্ডাস্ট্রিজ	৫,৬১৪.২৮	১.৬১	এ	১০	২৮০.৮০	২৮৭.০০	২৭২.২০	(২.৮০)	১২৮.৮৭	০.২০	৩৪.১৭	১.৬০	৮.২২	২৭.০৭	৪.৫০	-
৯ ইসলামী ব্যাংক	৫,৫২২.২৭	১.৫৮	এ	১০	৩৪.৩০	৩৭.০০	৩৪.০০	(৬.০৩)	৭২৮.৩৯	১.১৬	১২.৩৩	২.৯২	২.৭৮	৩০.৩৪	১.০০	-
১০ বার্জার পেইন্টস বাংলাদেশ	৫,০৯৮.০৯	১.৪৬	এ	১০	২,১৯৮.৫০	২,২৪৯.০০	২,১৮০.০০	২.৬১	১.৯৬	০.০০	২১.৩১	২.৭৩	১০৩.১৮	২৩১.৪০	৬০.০০	-
১১ বেস্কিমকো ফার্মাসিটিকালস্	৪,২৭৮.৬২	১.২৩	এ	১০	১০৫.৫০	১১২.৫	১০১.২	২.৫৩	৪৮১.০০	০.৭৬	১৪.৫২	০.৯৭৮৬৭	৭.২৬৬৬৬৭	৫৯.৭০	১.০০	৫%
১২ তিতাস গ্যাস	৪,২৪৩.৭৬	১.২২	এ	১০	৪২.৯	৪৬	৪২.৯	(২.৯৪)	১০৮.০৩	০.১৭	৮.৩৮	৫.১২২০৫	৫.১২০০১	৬৫.৪৯	২.২০	-
১৩ সিটি ব্যাংক	৩,৯১৮.০৪	১.১২	এ	১০	৪২.৫০	৫৪.০০	৪২.৩০	(২০.১১)	১,১০২.৯১	১.৭৫	৯.৬৪	৫.৬৪৭০৫৯	৪.৪০৬৯৫৯	২৭.৯৮	২.৪০	-
১৪ সামিটি পাওয়ার	৩,৮৫৫.০৪	১.১১	এ	১০	৩৬.১০	৪০.০০	৩৫.৩০	০.৮৪	৪৪৬.০৯	০.৭১	৬.১৮	৮.৩১	৫.৮৪	২৯.০২	৩.০০	-
১৫ মেরিকো বাংলাদেশ	৩,৭৮০.০০	১.০৮	এ	১০	১,২০০.০০	১,২০০.০০	১,০৭০.০০	৯.০৯	৯.৫৩	০.০২	২৬.২৫	৪.১৭	৪৫.৭২	৫০.১৬	৫০.০০	-
১৬ ইস্টার্ন ব্যাংক	৩,৩২১.০০	০.৯৫	এ	১০	৪৫.০০	৫৩.০০	৪৩.১০	(১১.৭৬)	৯৯২.৪০	১.৫৮	১২.২৩	৪.৪৪	৩.৬৮	২৯.৬৪	২.০০	৫%
১৭ মোবিল য়মুনা বাংলাদেশ	৩,২৬৪.০৫	০.৯৪	এ	১০	১০৮.২০	১১৭.৫০	১০৬.২০	(০.১৮)	১৩৩.৯৬	০.২১	২৩.১৬	৫.৫৫	৪.৬৭	৩৩.৫৭	৬.০০	১০%
১৮ ন্যাশনাল ব্যাংক	৩,০৮১.৫৯	০.৮৮	এ	১০	১৩.০০	১৩.৫০	১২.৩০	০.৭৮	১,৭৫০.৩৩	২.৭৮	৫.৪৯	-	২.৩৭	২৬.২৬	-	২০%
১৯ ইফাদ অটোজ	২,৮৮১.২০	০.৮৩	এ	১০	১২৭.৮০	১৩৬.৯০	১২৫.৮০	১.৪৩	১,৮৩০.১৭	২.৯০	৪৮.৪২	১.০২	২.৬৪	৩৩.৫৮	১.৩০	৪%
২০ আইডিএলসি ফাইন্যান্স	২,৮৬১.৮২	০.৮২	এ	১০	৭৫.৯০	৮৭.৪০	৭৫.৯০	(১১.৯৫)	৫৯৫.২২	০.৯৪	১৬.০৭	৩.৯৫	৪.৭২	৩৫.৫৬	৩.০০	-

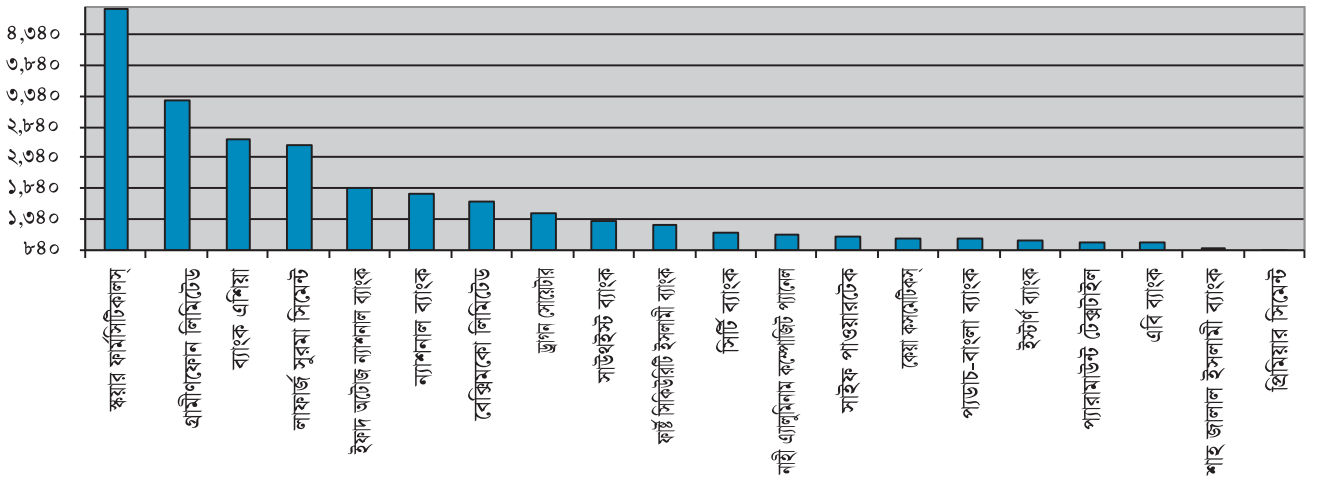
বাজার মূলধনে শীর্ষ সিকিউরিটিজ : জানুয়ারি ২০১৮



লেনদেনে শীর্ষ সিকিউরিটিজ : জানুয়ারি ২০১৮

কোম্পানির নাম	লেনদেন মূল্য (লাখ টাকা)	মোট লেনদেনে %	গ্রুপ	অভিহিত মূল্য	মাসপোষে বাজার দর ৩১/০১/১৮	বার্ষিক বাজার দর		মাসিক পরিবর্তন %	মাসপোষে বাজার মূলধন (কোটি টাকা)	মোট বাজার মূলধনের %	মূল্য আয় অনুপাত	ডিভিডেন্ড ঈন্ড	শেয়ার প্রতি আয়	শেয়ার প্রতি বুক ডালু		
						সর্বোচ্চ	সর্বনিম্ন							কাশ (শেয়ার প্রতি)	বোনাস	
১ স্কয়ার ফার্মসিটিকালস্	৪,৭৭২.৮০	৭.৫৮	এ	১০	৩২৫.৬০	৩৩৪.৮	৩০১.৬	৮.৩২	২৪,০০৯.৪৫	৬.৮৮	২২.৫৫	১.০৭	১৪.৪৪	৭১.৪৭	৩.৫০	৭.৫০%
২ গ্রামীণফোন লিমিটেড	৩,২৫৪.২৬	৫.১৭	এ	১০	৫০১.৫০	৫১১.৯০	৪৬০.০০	৬.৭০	৬৭,৭১৭.৫৫	১৯.৪১	৩০.০৬	৩.৪৯	১৬.৬৮	২৪.৮৬	১৭.৫০	-
৩ ব্যাংক এশিয়া	২,৬৪৪.৩৬	৪.২০	এ	১০	২০.৮০	২৪.৬০	২০.৮০	(৯.৯৬)	২,০৫২.৯৮	০.৫৯	১২.৪৯	-	১.৬৭	২১.৪১	-	১২%
৪ লাফার্জ সুরমা সিমেন্ট	২,৫২৬.৮৭	৪.০১	এ	১০	৬০.৩০	৭১.৯০	৫৯.১০	(১৩.২৪)	৭,০০৩.০৮	২.০১	৪৯.৬৯	১.৬৬	১.২১	১২.২১	১.০০	-
৫ ইফাদ অটোজ ন্যাশনাল ব্যাংক	১,৮৩০.১৭	২.৯০	এ	১০	১২৭.৮০	১৩৬.৯০	১২৫.৮০	১.৪৩	২,৮৮১.২০	০.৮৩	৪৮.৪২	১.০২	২.৬৪	৩৩.৫৮	১.৩০	৪%
৬ ন্যাশনাল ব্যাংক	১,৭৫০.৩৩	২.৭৮	এ	১০	১৩.০০	১৩.৫০	১২.৩০	০.৭৮	৩,০৮১.৫৯	০.৮৮	৫.৪৯	-	২.৩৭	২৬.২৬	-	২০%
৭ বেক্সিমকো লিমিটেড	১,৬৩৫.১৪	২.৬০	এ	১০	২৬.২	২৯	২৬.১	(২.৯৬)	২,১৮৬.৬২	০.৬৩	২১,৩৯১.১৬	১.৯০৮৩৯৭	১.২২৪৬৩৪	৭৬.২৫	০.৫০	৫%
৮ ড্রাগন সোয়েটার	১,৪৪০.৭৪	২.২৯	এ	১০	১৯.২০	২৩.১০	১৭.২০	১২.৯৪	২৫৩.৯২	০.০৭	১৭.৪৪	-	১.১০	১৫.৯৪	-	১৫%
৯ সাউথইস্ট ব্যাংক	১,৩১৭.২৩	২.০৯	এ	১০	২০.৫০	২৩.৩০	২০.৩০	(৭.৬৬)	১,৮৭৯.৭৫	০.৫৪	৭.৭২	৯.৭৬	২.৬৬	২৯.৬৭	২.০০	-
১০ ফার্স্ট সিকিউরিটি ইসলামী ব্যাংক	১,২৩৮.৪৪	১.৯৭	এ	১০	১৪	১৫.৫	১৩	(৭.৮৯)	৯৯৭.৯৪	০.২৯	৭.০৭৫৯৬৪	৩.৫৭১৪২৯	১.৯৭৫২৯	১৫.৮৪৯৫৪	০.৫০	৫%
১১ সার্টি ব্যাংক	১,১০২.৯১	১.৭৫	এ	১০	৪২.৫০	৫৪.০০	৪২.৩০	(২০.১১)	৩,৯১৮.০৪	১.১২	৯.৬৪	৫.৬৫	৪.৪১	২৭.৯৮	২.৪০	-
১২ নাই এ্যালুমিনাম কম্পোজিট প্যানেল	১,০৭৯.৩৫	১.৭১	এন	১০	৫৯.৮০	৭৬.৮০	৫৮.০০	(১৮.৩১)	৩১৫.৭৪	০.০৯	৩৭.৩৮	০.৮৪	১.৬০	১৫.৩৪	০.৫০	১০%
১৩ সাইফ পাওয়ারটেক	১,০৫৫.১১	১.৬৭	এ	১০	৩০.০০	৩৪.৬০	২৯.৯০	(৯.৩৭)	৮৯৩.১৫	০.২৬	১৩.৮৭	১.৬৭	২.১৬	১৯.১১	০.৫০	২৮%
১৪ কেয়া কমমিটিক্স	১,০২২.৩১	১.৬২	এ	১০	১১.২০	১২.৮০	১১.১০	(৯.৬৮)	১,১২২.৩৬	০.৩২	৮.৪৮	-	১.৩২	১৫.৭৭	-	১৮%
১৫ প্যাডাচ-বাংলা ব্যাংক	১,০০৯.১২	১.৬০	এ	১০	১৩৮.০০	১৫৬.০০	১২৯.০০	(৯.৮০)	২,৭৬০.০০	০.৭৯	১৫.৬৬	২.১৭	৮.৮১	৮৭.৯৫	৩.০০	-
১৬ ইস্টার্ন ব্যাংক	৯৯২.৪০	১.৫৮	এ	১০	৪৫.০০	৫৩.০০	৪৩.১০	(১১.৭৬)	৩,৩২১.০০	০.৯৫	১২.২৩	৪.৪৪	৩.৬৮	২৯.৬৪	২.০০	৫%
১৭ প্যারামাউন্ট টেক্সটাইল	৯৭৩.৪৬	১.৫৫	এ	১০	৪৬.২০	৪৭.৬০	৪২.২০	৫.৯৬	৫৯৬.২০	০.১৭	২৬.৫১	১.০৮	১.৭৪	২১.০৫	০.৫০	১০%
১৮ এবি ব্যাংক	৯৫৫.১৭	১.৫২	এ	১০	১৯.১০	২২.৫০	১৯.০০	(১৩.৯৬)	১,৪৪৮.০৩	০.৪২	৯.৯৯	-	১.৯১	৩৯.৩৫	-	১২.৫০%
১৯ শাহ জালাল ইসলামী ব্যাংক	৮৪৮.৬২	১.৩৫	এ	১০	৩০.৩০	৩৩.১০	২৭.৩০	(৭.০৬)	২,৩৩৭.৪১	০.৬৭	১৪.০০	৩.৩০	২.১৬	১৭.৭০	১.০০	৫%
২০ প্রিমিয়ার সিমেন্ট	৮০২.৭৮	১.২৭	এ	১০	৮৩.০০	৯০.০০	৮২.০০	(২.৩৫)	৮৭৫.২৪	০.২৫	১২.৮১	১.৮১	৬.৪৮	৪০.৩৯	১.৫০	-

লেনদেনে শীর্ষ সিকিউরিটিজ : জানুয়ারি ২০১৮



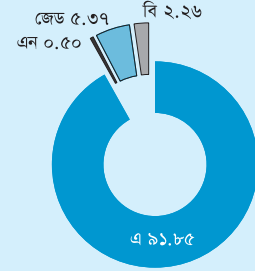
শীর্ষ ২০ সক্রিয় ট্রেক হোল্ডারস্ : জানুয়ারি ২০১৮

বর্তমান মাস	অবস্থান	অবস্থান	ট্রেক হোল্ডার	ট্রেক হোল্ডার নাম
	পূর্ববর্তী মাস	নম্বর		
১	১	৯১		লংকা বাংলা সিকিউরিটিজ লি.
২	২	৯৭		মাল্টি সিকিউরিটিজ অ্যান্ড সার্ভিসেস লি.
৩	৭	৭১		আইসিবি সিকিউরিটিজ ট্রেডিং কোং লি.
৪	৬	৫৬		কবির সিকিউরিটিজ লি.
৫	৫	২৭		বি রিচ লি.
৬	৮	৩		মিনহার সিকিউরিটিজ লি.
৭	১১	৫		আইল্যান্ড সিকিউরিটিজ লি.
৮	১২	৬২		প্রফডেসিয়াল ক্যাপিটাল লি.
৯	১৯	১৩৩		সিটি ব্রোকারেজ লি.
১০	৩	১২		এনবিএল সিকিউরিটিজ লি.
১১	৯	২১		ইবিএল সিকিউরিটিজ লি.
১২	১৪	৯৬		ইন্টারন্যাশনাল সিকিউরিটিজ কোম্পানি লি.
১৩	২০	৫৮		ইস্টার্ন শেয়ারস্ অ্যান্ড সিকিউরিটিজ লি.
১৪	১৬	৩৮		এস আর ক্যাপিটাল লি.
১৫	১৩	১১৯		আইডিএলসি সিকিউরিটিজ লি.
১৬	২৪	২২		সালটা ক্যাপিটাল লি.
১৭	৩০	৮৮		রিলায়েন্স সিকিউরিটিজ কনসালটেন্ট লি.
১৮	২২	৬		চিটাগাং ক্যাপিটাল লি.
১৯	১৮	৬৩		অ্যাসোসিয়েট ক্যাপিটাল সিকিউরিটিজ লি.
২০	২৩	৭৬		সোহেল সিকিউরিটিজ লি.


শীর্ষ ২০ সক্রিয় আইটিএস ট্রেক হোল্ডারস্ : জানুয়ারি ২০১৮

বর্তমান মাস	অবস্থান	অবস্থান	ট্রেক হোল্ডার	ট্রেক হোল্ডার নাম
	পূর্ববর্তী মাস	নম্বর		
১	১	২৭		বি রিচ লি.
২	২	৫৬		কবির সিকিউরিটিজ লি.
৩	৩	৫৮		ইস্টার্ন শেয়ারস্ অ্যান্ড সিকিউরিটিজ লি.
৪	৫	৬৩		অ্যাসোসিয়েট ক্যাপিটাল সিকিউরিটিজ লি.
৫	৪	৯১		লংকা বাংলা সিকিউরিটিজ লি.
৬	৭	৩৮		এস আর ক্যাপিটাল লি.
৭	৬	৫৯		রিলায়েন্স সিকিউরিটিজ কনসালটেন্ট লি.
৮	৮	২২		সালটা ক্যাপিটাল লি.
৯	১৩	৮		বৃটিশ বেঙ্গল সিকিউরিটিজ লি.
১০	১৫	৭		এ কে খান সিকিউরিটিজ লি.
১১	১৭	৩৭		হিলসিটি সিকিউরিটিজ লি.
১২	৯	৭৬		সোহেল সিকিউরিটিজ লি.
১৩	২১	১১৬		মেগাসিটি সিকিউরিটিজ লি.
১৪	১৬	৪৭		কিশোরীয়ার সিকিউরিটিজ ইনভেস্টমেন্ট কোম্পানি লি.
১৫	১০	৫		আইল্যান্ড সিকিউরিটিজ লি.
১৬	১২	২৮		আর এ কে ক্যাপিটাল লি.
১৭	২২	৩		মিনহার সিকিউরিটিজ লি.
১৮	২০	৬২		প্রফডেসিয়াল ক্যাপিটাল লি.
১৯	১৪	৪		সাউথ এশিয়া সিকিউরিটিজ লি.
২০	১১	১১২		লোটার্স শেয়ারস্ এন্ড সিকিউরিটিজ লি.

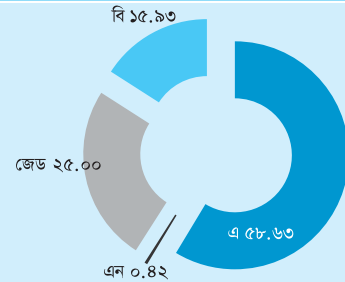
ক্যাটন রিভিভিক পরিশোধিত মূলধন : জানুয়ারি ২০১৮



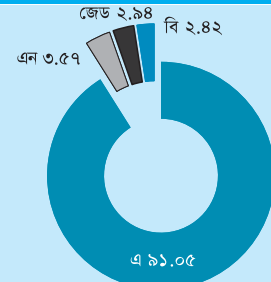
ক্যাটনরিভিভিক বাজার মূলধন : জানুয়ারি ২০১৮



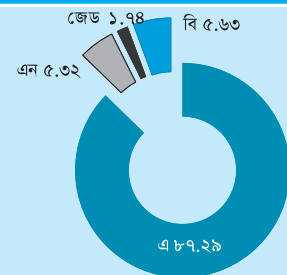
ক্যাটনরিভিভিক পিই অনুপাত : জানুয়ারি ২০১৮



ক্যাটনরিভিভিক লেনদেন মূল্য : জানুয়ারি ২০১৮



ক্যাটনরিভিভিক লেনদেন শেয়ারসংখ্যা : জানুয়ারি ২০১৮



ফিরে দেখা : ফেব্রুয়ারি ১৭ - জানুয়ারি ২০১৮

	ফেব্রুয়ারি '১৭	মার্চ '১৭	এপ্রিল '১৭	মে '১৭	জুন '১৭	জুলাই '১৭	আগস্ট '১৭	সেপ্টেম্বর '১৭	অক্টোবর '১৭	নভেম্বর '১৭	ডিসেম্বর '১৭	জানুয়ারি '১৮
তালিকাভুক্ত সিকিউরিজের সংখ্যা	৩০২	৩০২	৩০২	৩০২	৩০৩	৩০৪	৩০৪	৩০৪	৩০৬	৩০৭	৩০৮	৩০৮
%পরিবর্তন	০.৬৭	-	-	-	০.৩৩	০.৩৩	-	-	০.৬৬	০.৩৩	০.৩৩	(০.৩২)
নতুন তালিকাভুক্তি	২	১	-	-	১	১	-	-	২	১	১	১
লেনদেন												
ট্রেডিং দিবস	১৯	২১	২১	২১	১৮	২২	২১	১৯	২২	২২	১৯	২৩
মোট লেনদেনকৃত টাকা (কোটি টাকা)	১,১৮৮.৪৫	১,৩৭৭.৩২	১,০৫১.২৩	১,১৯৫.২৬	৮১৬.১৭	১,৩০৪.২৫	১,২৮৫.৪৫	১,৫৮৫.৭৯	১,১১১.০৬	১,১৪৭.৪৮	৭৩৪.৮৫	৬৩০.০৩
%পরিবর্তন	(৪০.৮০)	১৫.৮৯	(২৩.৬৮)	১৩.৭০	(৩১.৭২)	৫৯.৮০	(১.৪৪)	২৩.৩৬	(২৯.৯৪)	৩.২৮	(৩৫.৯৬)	(১৪.২৬)
দৈনিক গড় লেনদেন (কোটি টাকা)	৬২.৫৫	৬৫.৫৯	৫০.০৬	৫৬.৯২	৪৫.৬৬	৫৯.২৮	৬১.২১	৮৩.৪৬	৫০.৫০	৫২.১৬	৩৮.৬৮	২৭.৩৯
%পরিবর্তন	(২৮.৩৩)	৪.৮৫	(২৩.৬৮)	১৩.৭০	(১৯.৭৮)	২৯.৮৪	৩.২৫	৩৬.৩৫	(৩৯.৪৯)	৩.২৮	(২৫.৮৫)	(২৯.১৭)
মোট লেনদেনকৃত শেয়ার (০০০)	৪০৭,৪৯২.২০	৪৭৬,৬৯৭.৭৬	৩৫৬,৯৪৬.২৪	৩৫৬,৮১৫.২৯	২১০,৫৬৭.৮৭	৪৭৬,০২৯.৭০	৪৭৭,৪৩৫.০৯	৫৪২,০১০.৫৯	৩৫৪,৩৭৪.৭৪	৩৫২,০৯৪.১৬	২২৯,৬৯৮.৩২	২০০,৭৫৮.১৩
%পরিবর্তন	(৪৪.৬৬)	১৬.৯৮	(২৫.১২)	(০.৮৮)	(৪০.৪৯)	১২৬.০৭	০.৩০	১৩.৫৩	(৩৪.৬২)	(০.৬৪)	(৩৪.৭৬)	(১২.৬০)
দৈনিক গড় লেনদেনকৃত শেয়ার (০০০)	২১,৪৪৬.৯৬	২২,৬৯৯.৮৮	১৬,৯৯৭.৪৪	১৬,৮৪৮.৩৫	১১,৬৯৮.২১	২১,৬৩৭.৭১	২১,৪৫৩.১৯	২৮,৫২৬.৮৭	১৬,১০৭.৯৪	১৬,০০৪.২৮	১২,০৮৯.৩৯	৮,৭২৮.৬১
%পরিবর্তন	(৩৩.০০)	৫.৮৪	(২৫.১২)	(০.৮৮)	(৩০.৫৭)	৮৪.৯৭	(০.৮৫)	৩২.৯৭	(৪৩.৫৩)	(০.৬৪)	(২৪.৪৬)	(২৭.৮০)
লেনদেনকৃত সিকিউরিজের মোট সংখ্যা	২৯৬	২৯৪	২৯৭	২৯৫	২৯৪	২৯৮	২৯৭	২৯৮	২৯৭	২৯৮	৩০২	৩০২
মূল্যবৃদ্ধিপ্রাপ্ত সিকিউরিজের সংখ্যা	১৮৫	১২২	৮৩	১১৫	২৩২	২১৩	১৪৮	১০৪	৯৭	১৪৪	৮৩	৭২
মূল্যহ্রাসপ্রাপ্ত সিকিউরিজের সংখ্যা	১০০	১৫৬	২০৫	১৭০	৫৬	৭৭	১৪৩	১৯২	১৯৬	১৪২	২০৩	২১৪
মূল্য অপরিবর্তিত সিকিউরিজের সংখ্যা	১১	১৬	৯	১০	৬	৮	৬	২	৪	১২	১৬	১৬
লেনদেন না হওয়া সিকিউরিজের সংখ্যা	৬	৮	৫	৭	৮	৬	৭	৬	৯	৯	৬	৮
মাসশেষে বাজার মূলধন (কোটি টাকা)	৩০৫,৭৮০.৭০	৩১১,৮৮৭.২২	৩০৩,৮৭৭.৬৫	৩০০,৫৯১.৯৫	৩১১,৩২৪.২৯	৩২৭,৩১৬.১১	৩৩৩,২২৯.৭২	৩৩৮,২৭২.২৩	৩৪১,৬৭৮.৭৬	৩৫৪,৮৩৪.৬৫	৩৫২,২৯৬.৫৪	৩৪৮,৮২৬.২৫
%পরিবর্তন	২.১৭	২.০০	(২.৫৭)	(১.০৮)	৩.৫৭	৫.১৪	১.৮১	১.৫১	১.০১	৩.৮৫	(০.৭২)	(০.৯৯)
মাসশেষে বাজার মূলধন (মার্কিন ডলার)	৩৯,৩২৮.৭১	৪০,১১৪.১১	৩৯,০৮৩.৯৪	৩৮,৬৬১.৩৪	৪০,০৪১.৭১	৪২,০৯৮.৫৪	৪২,৮৫২.১৩	৪৩,৫০৭.৬৮	৪৩,৯৪৫.৮২	৪৫,৬৩৭.৯০	৪৫,৩১১.৪৫	৪৪,৮৬৬.১১
%পরিবর্তন	২.১৭	২.০০	(২.৫৭)	(১.০৮)	৩.৫৭	৫.১৪	১.৮১	১.৫১	১.০১	৩.৮৫	(০.৭২)	(০.৯৯)
মোট পরিশোধিত মূলধন (কোটি টাকা)	৫৮,৭০৯.৩৭	৫৯,০০৬.১৬	৬০,১০৪.৩৪	৬০,৪৮৮.৯৬	৬০,৬৫৭.২০	৬১,১৫৪.২৬	৬১,৩৭৮.৮০	৬১,৬৭০.০৭	৬১,৭১৩.৯৭	৬৩,১০৯.৬৬	৬২,৮৯১.৮৬	৬২,৯৯৭.১৬
%পরিবর্তন	০.৫৯	০.৫১	১.৮৬	০.৬৪	০.২৮	০.৮২	০.৩৭	০.৪৭	০.০৭	২.২৬	(০.৩৫)	০.১৭
সূচক												
মাসশেষে সিএসই সার্বিক শেয়ার মূল্যসূচক	১৭,৩৭৫.৭৩	১৭,৭৩৮.৩১	১৬,৯৯৩.৯৪	১৬,৭০৭.০৭	১৭,৫১৬.৭১	১৮,১৪৮.৪৪	১৮,৬০৪.৭৬	১৮,৮৮১.৬০	১৮,৬৩৩.২৯	১৯,৫০৮.৭৭	১৯,২৬৮.০৪	১৮,৬৯১.২৩
%পরিবর্তন	২.৫৮	২.০৯	(৪.২০)	(১.৬৯)	৪.৮৫	৩.৬১	২.৫১	১.৪৯	(১.৩২)	৪.৭০	(১.২৩)	(২.৯৯)
মাসশেষে সিএসই-৩০ মূল্যসূচক	১৫,০৬৪.৫৩	১৫,৫৮৩.৩৮	১৫,০৭৮.৭৮	১৪,৮৯৭.০২	১৫,৫৮০.৩৭	১৫,৯১৮.৭৫	১৬,০৬৮.৫২	১৬,৪২৪.৮৪	১৬,৫০১.১৭	১৭,৫১৭.২২	১৭,২৩৫.৫৯	১৬,৯৫৩.১৭
%পরিবর্তন	২.০১	৩.৪৪	(৩.২৪)	(১.২১)	৪.৫৯	২.১৭	০.৯৪	২.২২	০.৪৬	৬.১৬	(১.৬১)	(১.৬৪)
মাসশেষে সিএসইএক্স মূল্যসূচক	১০,৫৩৬.২৭	১০,৭৫৩.৮৬	১০,৩০৩.৪৩	১০,১২৮.৮৫	১০,৫৯১.৩৭	১০,৯৬০.২০	১১,২৪২.৪৭	১১,৪১২.৬৫	১১,২৭১.৭৪	১১,৮০৩.৭৯	১১,৬৪৯.৬৩	১১,২৯২.২৯
%পরিবর্তন	২.৫৬	২.০৭	(৪.১৯)	(১.৬৯)	৪.৫৭	৩.৪৮	২.৫৮	১.৫১	(১.২৩)	৪.৭২	(১.৩১)	(৩.০৭)
মাসশেষে সিএসই ৫০ বেসমার্ক মূল্যসূচক	১,২৬৯.৮১	১,৩১৫.২৩	১,২৫৫.০৪	১,২৩০.৮০	১,২৯২.৭৫	১,৩৩৮.১৫	১,৩৭৬.২৬	১,৪২০.২৬	১,৪০০.৩৪	১,৪৭৮.৪৩	১,৪৬২.৮৪	১,৪১৪.৬১
%পরিবর্তন	১.৬৫	৩.৫৮	(৪.৫৮)	(১.৯৩)	৫.০৩	৩.৫১	২.৮৫	৩.২০	(১.৪০)	৫.৫৮	(১.০৫)	(৩.৩০)
মাসশেষে সিএসই শরিয়াহ মূল্যসূচক	১,১৮৫.০২	১,১৮৮.১৬	১,১৫০.৬৩	১,১৩১.৪২	১,১৭৮.৩৯	১,২০০.৬২	১,২০৭.৩৫	১,২২৭.২৫	১,২০৩.৪৮	১,২৫৩.১৩	১,২৫১.৬১	১,২৫০.২৪
%পরিবর্তন	৫.৬৯	০.২৬	(৩.১৬)	(১.৬৭)	৪.১৫	১.৮৯	০.৫৬	১.৬৫	(১.৯৪)	৪.১৩	(০.১২)	(০.১১)

তালিকাভুক্ত সিকিউরিটিজের শেয়ারহোল্ডিং কম্পোজিশন

কোম্পানি আইডি	কোম্পানীর নাম	ইস্যুকৃত শেয়ার	পরিচালক/উদ্যোক্তা %	সরকারী বিনিয়োগ %	সংযোগি প্রতিষ্ঠান %	স্ট্রাটাজিক শেয়ার %	অন্যান্য (আন্তর্জাতিক লক-ইন) %	ফ্রি ফ্লোট %
জীবন বীমা								
১০০০১	ডেন্টা লাইফ ইস্যুরেস	১২৩,৭৫০,০০০	৪২.৮৬	-	-	-	-	৫৭.১৪
১০০০২	ন্যাশনাল লাইফ ইস্যুরেস	৯৪,৩৩৬,৯৪০	৫৩.৫১	-	১৭.৪২	-	-	২৯.০৭
১০০০৩	সদ্বানী লাইফ ইস্যুরেস	৯১,৪১৫,৫২৭	৩০.২২	-	৬.৭৯	-	-	৬২.৯৯
১০০০৪	পপুলার লাইফ ইস্যুরেস	৬০,৪৮৮,৩৫৮	৩০.৮৫	-	১২.৮২	-	-	৫৬.৩৩
১০০০৫	ফারইস্ট ইসলামী লাইফ ইস্যুরেস	৭৪,৭৪২,৭৫১	৩৬.৩৩	-	-	-	-	৬৩.৬৭
১০০০৬	মেঘনা লাইফ ইস্যুরেস	৩৩,৫২১,৯১৩	১৮.৪৪	-	-	৪০.২৮	-	৪১.২৯
১০০০৭	প্রোগ্রেসিভ লাইফ ইস্যুরেস	১২,৮৫৫,৭৭৬	৫৭.৬০	-	-	-	-	৪২.৪০
১০০০৮	প্রগতি লাইফ ইস্যুরেস	১২,১৩৫,৬১৪	৩৯.৫৯	-	৫.৬২	-	-	৫৪.৭৯
১০০০৯	গ্রাইম ইসলামী লাইফ ইস্যুরেস	৩০,৫২০,২৪০	৩৪.৬৭	-	১৬.৮৫	-	-	৪৮.৪৮
১০০১০	রূপালী লাইফ ইস্যুরেস	২৭,৭৯৯,১৮১	৩১.৬৯	-	৫.২৬	-	-	৬৩.০৫
১০০১১	পদ্মা ইসলামী লাইফ ইস্যুরেস	৩৮,৮০০,০০০	৪১.৬৬	-	-	-	-	৫৮.৪৪
১০০১২	সানলাইফ ইস্যুরেস	৩৫,০৫৯,৫০০	৪২.০৪	-	-	-	-	৫৭.৯৬
১২ মোট								
সাধারণ বীমা								
১১০০১	রূপালী ইস্যুরেস	৬৬,৩৭৬,৯৮০	৪৮.৪০	-	-	-	-	৫১.৬০
১১০০২	পিপলস ইস্যুরেস	৪৬,২০০,০০০	২১.০৭	-	-	-	-	৭৮.৯৩
১১০০৩	গ্রীন ডেন্টা ইস্যুরেস	৮০,৬৯১,১৮৭	৫৬.৫২	-	১৩.২৭	-	-	৩০.২১
১১০০৪	রিলায়ান্স ইস্যুরেস	৮৬,৯০৯,৯৯০	৬২.৩৬	-	-	-	-	৩৭.৬৪
১১০০৫	জনতা ইস্যুরেস	৩৮,৩৫২,৬৭৩	৪০.৭৪	-	-	-	-	৫৯.২৬
১১০০৬	সেন্ট্রাল ইস্যুরেস	৪৭,০৮২,৮৯৯	৪৩.১৭	১০.৯৯	-	-	-	৪৫.৮৪
১১০০৭	ফেডারেল ইস্যুরেস	৬১,৩৬৬,৭১৬	২৯.৯৬	-	-	-	-	৭০.০৪
১১০০৮	বিডি জেনারেল ইস্যুরেস কোম্পানি	৫৪,০২৭,২৫৫	১৬.১৬	-	১২.৮২	-	-	৭১.০২
১১০০৯	প্রগতি ইস্যুরেস	৫৮,৩৮০,৩৫৫	৫৫.৬৮	-	-	০.৩৯	-	৪৩.৯৩
১১০১০	ফিনিঞ্জ ইস্যুরেস	৪০,৩৪১,৫৭২	৪৬.৬৫	-	-	-	-	৫৩.৩৫
১১০১১	ইস্টার্ন ইস্যুরেস	৪০,১১০,১৪৪	৫০.৯২	-	৫.৭৫	-	-	৪৩.৩৩
১১০১২	ইন্টেল্যান্ড ইস্যুরেস	৬৮,৭১২,৭২২	৩৪.০৫	-	-	-	-	৬৫.৯৫
১১০১৩	গ্রাইম ইস্যুরেস	৪০,৮৭৭,৪৮৮	৪৭.৮৯	-	১২.২৩	-	-	৩৯.৮৭
১১০১৪	পাইওনিয়ার ইস্যুরেস	৬৯,৯৮০,৬২৫	৪৫.২৫	-	১০.০০	-	-	৪৪.৭৫
১১০১৫	নিটল ইস্যুরেস	৩৫,২৬৯,৮৫৯	৪৬.২৯	-	১৪.৮৫	-	-	৩৮.৮৫
১১০১৬	এশিয়া প্যাসিফিক জেনারেল ইস্যুরেস	৪২,৩৫০,০০০	৪২.৭১	-	-	-	-	৫৭.২৯
১১০১৭	সোনার বাংলা ইস্যুরেস	৩৪,৩৪০,৮৬৩	৩১.৭৭	-	-	-	-	৬৮.২৩
১১০১৮	প্যারামাউন্ট ইস্যুরেস	২৮,৭৬৪,৫১৩	৪২.৭৮	-	১৩.৩২	-	-	৪৩.৯০
১১০১৯	সিটি জেনারেল ইস্যুরেস	৬১,৯৬৯,২০২	৪৬.৭৫	-	-	-	-	৫৩.২৫
১১০২০	কন্টিনেন্টাল ইস্যুরেস	৩৪,৫৫৭,৯১৭	৩০.০১	-	-	-	-	৬৯.৯৯
১১০২১	তাকাফুল ইসলামী ইস্যুরেস	৩৭,৯০২,২৫৮	৪৩.৮৮	-	৫.০৬	-	০.০১	৫১.০৫
১১০২২	স্ট্যাভার্ড ইস্যুরেস	৩৫,৭৮২,৩০৯	৫২.৪০	-	-	-	-	৪৭.৬০
১১০২৩	নর্দার্ন জেনারেল ইস্যুরেস	৪২,৬৫৯,৬১১	৩৬.২৩	-	-	-	-	৬৩.৭৭
১১০২৪	রিপাবলিক ইস্যুরেস	৩৫,০২১,০৩৬	৬২.৭৫	-	৫.০১	-	-	৩২.২৩
১১০২৫	মার্কেটহিল ইস্যুরেস	৪৩,০৯৫,৩৬০	৩০.৭০	-	-	-	-	৬৯.৩০
১১০২৬	এশিয়া ইস্যুরেস	৪৭,০৬৯,৮৫৮	৪১.৬৬	-	-	-	-	৫৮.৪৪
১১০২৭	ইসলামী ইস্যুরেস	৩৩,৯৪৩,৬৯৪	৩৯.৭৪	-	-	-	-	৬০.২৬
১১০২৮	প্রভাতী ইস্যুরেস	২৯,৭০২,৫০৪	৩৩.২৭	-	৬.৫০	-	-	৬০.২৩
১১০২৯	ঢাকা ইস্যুরেস	৪০,১২৫,০০০	৪৯.৮১	-	১১.৫৪	-	-	৩৮.৬৫
১১০৩০	বাংলাদেশ ন্যাশনাল ইস্যুরেস	৪৪,২৫০,০০০	৬০.০০	-	-	-	-	৪০.০০
৩০ মোট								

কোম্পানি আইডি	কোম্পানীর নাম	ইস্যুকৃত শেয়ার	পরিচালক/উদ্যোক্তা %	সরকারী বিনিয়োগ %	সংযোগি প্রতিষ্ঠান %	স্ট্রাটাজিক শেয়ার %	অন্যান্য (আন্তর্জাতিক লক-ইন) %	ফ্রি ফ্লোট %
বস্ত্রশিল্প								
১২০০২	গ্রাইম টেক্সটাইল	৩৮,২০০,০০০	৫০.০০	-	-	-	-	৫০.০০
১২০০৪	এপেক্স স্পিনিং	৮,৪০০,০০০	৪৮.৭৮	-	১৪.২৩	৩.৩৩	-	৩৩.৬৭
১২০০৬	দুলামিয়া কটন	৭,৫৫৬,৬০০	২১.০৪	-	-	-	-	৭৮.৯৬
১২০০৮	বেল্লিমকো সিনথেটিক্স	৮৬,৭১২,৩৫৯	৩২.২৪	-	-	৩.৪৩	-	৬৪.৩৩
১২০১২	আলিফ ইন্ডাস্ট্রিজ	৩৭,৫৯৭,০০০	৬০.৪৫	-	-	-	-	৩৯.৫৫
১২০১৭	অলটেক্স ইন্ডাস্ট্রিজ	৫৫,৯৬৮,০০০	৪১.৮০	-	-	-	-	৫৮.২০
১২০২২	সোনালিকা টেক্সটাইল	২৬,৪৬৭,০৫৬	৪৪.৫৫	০.৩৪	১৩.৬৬	-	-	৪১.৪৬
১২০২৩	ডেন্টা স্পিনার্স	১৫১,৩৪৭,২৪০	১৮.২৩	-	-	-	-	৮১.৭৭
১২০২৪	এইচ. আর. টেক্সটাইল	২৫,৩০০,০০০	৫১.০৪	-	৪.৪২	-	-	৪৪.৫৪
১২০২৫	আনলিকা ইয়ার্ন	১৭,৮৬৭,৮০০	৪৭.২৩	-	-	-	-	৫২.৭৭
১২০৩০	সায়হাম টেক্সটাইল মিলস	৯০,৫৬২,৫০০	৩২.৯৩	-	-	-	-	৬৭.০৭
১২০৩১	সাকফো স্পিনিং	২৯,১০৮,৪৬২	৩০.০০	-	-	-	-	৭০.০০
১২০৩২	তাল্লু স্পিনিং মিলস	৮৯,৩৩৫,৩৭৫	২৯.০৪	-	৬.৯৪	-	-	৬৪.০২
১২০৩৩	মিথুন নিটিং অ্যান্ড ডায়িং	৩২,৪৯১,১৬২	১৭.২০	-	-	-	-	৮২.৮০
১২০৩৪	স্বয়ং টেক্সটাইল	১৭৮,৯১৩,৩৭৯	৬৪.৯২	-	৫.৪৮	-	-	২৯.৬০
১২০৩৫	মেট্রো স্পিনিং	৬০,৪৮৮,৫০৫	২৪.৫২	-	-	-	-	৭৫.৪৮
১২০৩৬	ম্যাকসনস স্পিনিং	২২৬,৮৮৮,১৩২	২৪.৪৬	-	-	-	-	৭৫.৫৪
১২০৩৭	দ্য ঢাকা ডায়িং	৮৭,১৫০,৪৫৩	৩০.৪৫	-	-	-	-	৬৯.৫৫
১২০৩৮	আর. এন. স্পিনিং	৩৫৬,৮৫৮,৯৪০	৩৬.৭০	-	-	-	-	৬৩.৩০
১২০৩৯	মালেক স্পিনিং	১৯৩,৬০০,০০০	৪৪.৪৪	-	১৬.৭০	-	-	৩৮.৮৬
১২০৪০	জাহিনটেজ ইন্ডাস্ট্রিজ	৭৪,৩৮৯,৫৯০	৪০.৩৫	-	-	-	-	৫৯.৬৫
১২০৪১	সায়হাম কটন মিল	১৪৮,৭৭৫,০০০	৪৬.৪৩	-	-	-	-	৫৩.৫৭
১২০৪২	জেনারেশন নেস্ট ফ্যাশনস	৪০৯,০৬৯,৮৮১	১৩.৮২	-	১০.৫৩	-	-	৭৫.৬৫
১২০৪৩	এনভয় টেক্সটাইলস লি.	১৬৪,৪৪৫,৮৫০	৪৫.৫৮	-	৫.৩০	-	-	৪৯.১১
১২০৪৪	আরগন ডেনিমস লিমিটেড	১১৯,৯৭৭,২০০	৩৮.৯৬	-	১০.৬৭	-	-	৫০.৩৭
১২০৪৫	ফ্যামিলিটেক্স (বিডি) লি.	৩২১,২৩৩,৯১৩	৪.০১	-	-	-	-	৯৫.৯৯
১২০৪৬	প্যারামাউন্ট টেক্সটাইল	১১৭,৩১৫,৮৭০	৬০.৭৫	-	-	-	-	৩৯.২৫
১২০৪৭	মোজাকফার হোসেন স্পিনিং মিলস	৮৯,৮০৭,৮১২	৩৯.৬১	-	-	-	-	৬০.৩৯
১২০৪৮	মতিন স্পিনিং মিলস	৯৭,৪৯০,০০০	৩২.৭৪	-	৯.২৮	৩৫.৪০	-	২২.৫৭
১২০৪৯	HWA গয়েল টেক্সটাইলস	৫৬,০০০,০০০	৫০.৮৩	-	-	-	-	৪৯.১৭
১২০৫০	ফারইস্ট নিটিং অ্যান্ড ডায়িং ইন্ডাস্ট্রিজ	১৮৫,৬৭৫,৩৮৬	৭১.০৫	-	-	-	-	২৮.৯৫
১২০৫১	TUNG HAI নিটিং অ্যান্ড ডায়িং	১০৬,৬৫৩,০৩০	৩০.০৪	-	-	-	-	৬৯.৯৬
১২০৫২	হামিড ফেব্রিক্স	৯১,০৫৭,৩১২	৫১.৭৪	-	-	-	-	৪৮.২৬
১২০৫৩	C&A টেক্সটাইল	২৩৯,৩১৬,০০০	২২.১৫	-	-	-	-	৭৭.৮৫
১২০৫৪	শাশা ডেনিমস	১১৯,৫৫৪,৮৮৭	৪৬.৫২	-	-	-	-	৫৩.৪৮
১২০৫৫	জাহীন স্পিনিং	৯৮,৫৫২,৭০০	৩১.১০	-	৫.১০	-	-	৬৩.৮০
১২০৫৬	তোশরিকা ইন্ডাস্ট্রিজ	৬৩,১৬৮,৫২০	৫৫.০৫	-	-	-	-	৪৪.৯৫
১২০৫৭	সীমটেক্স ইন্ডাস্ট্রিজ	৬৫,৯১৭,৫০০	৩০.৪৫	-	-	-	১১.৩৫	৫৮.২০
১২০৫৮	রিজেন্ট টেক্সটাইল মিলস	১১৫,৫০০,০০০	৫৪.৫৫	-	-	-	-	৪৫.৪৫
১২০৫৯	ড্রাগন সুয়েটার	১১৫,০০০,০০০	৪০.১১	-	-	-	-	১৭.৩০
১২০৬০	এন্ডিস টেক্সটাইলস	১৫৮,৪০০,০০০	৩৬.৬৭	-	-	-	-	৬৩.৩৩
১২০৬১	প্যাসিফিক ডেনিমস লি.	১১৩,০০০,০০০	৩০.৯৭	-	-	-	-	৬৯.০৩
১২০৬২	শেপহার্ড ইন্ডাস্ট্রিজ	১৩৬,৬২৬,৫৮৪	৫১.৪৮	-	-	-	-	৪৮.৫২
১২০৬৩	নূরানী ডাইং এন্ড ইন্ডাস্ট্রিজ	৮৩,০০০,০০০	৩৭.৭৭	-	-	-	১০.৪২	৫১.৮১

৪৪

তালিকাভুক্ত সিকিউরিটিজের শেয়ারহোল্ডিং কম্পোজিশন

কোম্পানি আইডি	কোম্পানির নাম	ইস্যুকৃত শেয়ার	পরিচালক/উদ্যোক্তা %	সরকারী বিনিয়োগ %	সহযোগি প্রতিষ্ঠান %	ঔদ্যোগিক শেয়ার %	অন্যান্য (আন্তর লক-ইন) %	ফ্রি ফ্লোট %
কাগজ ও মুদ্রণশিল্প								
১৯০০৬	সিনোবাংলা ইন্ডাস্ট্রিজ	১৯,৯৯৬,৬০০	৩০.৬১	-	-	-	-	৬৯.৩৯
১৯০০৮	মিরাকল ইন্ডাস্ট্রিজ	২৯,৩০০,৮৩৯	৪৩.৪২	-	৫.০০	-	-	৫১.৫৮
১৯০০৯	হাকানী পাল্প অ্যান্ড পেপার	১৯,০০০,০০০	৫৫.৫২	-	৮.৩২	-	-	৩৬.১৬
১৯০১০	খুলনা প্রিন্টিং অ্যান্ড প্যাকেজিং	৭৩,০৪০,০০০	৩৯.৭৬	-	-	-	-	৬০.২৪
৪ মোট								
জ্বালানি ও শক্তি								
২০০০২	পদ্মা অয়েল	৯৮,২৩২,৭৫০	০.০১	৫০.৩৫	১১.৪৫	-	-	৩৮.১৯
২০০০৪	সামিট পাওয়ার	১,০৬৭,৮৭৭,২৩৯	৬০.২৬	-	৭.৫১	-	-	৩২.২২
২০০০৫	ঢাকা ইনস্ট্রুমেন্টাল সাপ্লাই কোম্পানি	৩৯৭,৫৬৯,৮০৪	-	৬৭.৬৩	-	-	-	৩২.৩৭
২০০০৬	পাওয়ার গ্রিড কোং অব বাংলাদেশ	৪৬০,৯১২,৯৯১	৭৬.২৫	-	৭.৮৮	-	-	১৫.৮৭
২০০০৭	যমুনা অয়েল	১১০,৪২৪,৬০০	-	৬০.০৮	-	-	-	৩৯.৯২
২০০০৮	মেঘনা পেট্রোলিয়াম	১০৮,২১৬,১০৮	৫৮.৬৭	-	-	-	-	৪১.৩৩
২০০০৯	তিতাস গ্যাস	৯৮৯,২২১,৮৩১	-	৭৫.০০	-	-	-	২৫.০০
২০০১০	খুলনা পাওয়ার	৩৬১,২৮৪,৭০৯	৭০.৫৯	-	-	-	-	২৯.৪১
২০০১১	বারাকা পাওয়ার	২০০,০৫৫,৭৮৮	১৮.৯৩	-	-	-	-	৮১.০৭
২০০১২	এমজেল বাংলাদেশ	৩০১,৬৬৮,৫৯৮	৭১.৫৩	-	-	-	-	২৮.৪৭
২০০১৩	লিনডে বাংলাদেশ	১৫,২১৮,২৮০	৬০.০০	-	১৩.৩৭	-	-	২৬.৬২
২০০১৪	জিবিবি পাওয়ার	৯৬,৯৫৫,৭৬০	৩০.০১	-	-	-	-	৬৯.৯৯
২০০১৬	সিভিও পেট্রোকেমিক্যাল	২৪,৭৫০,০০০	৫০.০০	-	৫.৭৭	-	-	৪৪.২৩
২০০১৭	সাহাজীবাজার পাওয়ার কোং	১৪১,২৪৫,৯৯৮	৬৬.৯৩	-	-	-	-	৩৩.০৭
২০০১৮	ইন্সটিটেট পওয়ার প্রোজেক্ট অ্যান্ড ডিস্ট্রিবিউশন	৩৬২,৯৪৪,৬৯৮	৯০.০০	-	-	-	-	১০.০০
২০০১৯	ডব্লিউ পাওয়ার	১০৫,৬০০,০০০	৭৫.০০	-	-	-	-	২৫.০০
১৬ মোট								
বিনিয়োগ								
২১০১৫	অর্বিবিল এনভেস্টমেন্ট এন্ড এনালিসিস মিউচুয়াল ফান্ড	১০০,০০০,০০০	২.৭০	-	৪৪.৬৪	-	-	৫২.৬৬
২১০১৬	গ্রামীণ ওয়ান : স্কীম টু	১৮২,৩৯৭,৯০১	২০.৫২	-	২২.৬৫	-	-	৫৬.৮৩
২১০১৭	প্রাইম ফাইন্যান্স ১ম মিউচুয়াল ফান্ড	২০,০০০,০০০	২.০০	-	১০.০০	-	-	৮৮.০০
২১০১৮	ইবিএল ফার্স্ট মিউচুয়াল ফান্ড	১৩৫,৩৮৫,০১৭	৬.১৮	-	৫১.৯৪	-	০.০১	৪১.৮৬
২১০১৯	আইসিবি এএমসিএল ২য় মিউচুয়াল ফান্ড	৫০,০০০,০০০	-	-	৪১.৮৮	-	-	৫৮.১২
২১০২০	অর্বিবিল এনভেস্টমেন্ট প্রোজেক্ট মিউচুয়াল ফান্ড	৭৫,০০০,০০০	৯.০০	-	১৭.৪৪	-	১.০০	৭২.৫৬
২১০২১	ট্রাস্ট ব্যাংক ফার্স্ট মিউচুয়াল ফান্ড	২৮৪,৪৬৩,১০৫	১.৫১	-	১৭.৩১	-	১.৪০	৭৯.৭৮
২১০২২	ইবিএল ফার্স্ট মিউচুয়াল ফান্ড	১০০,০০০,০০০	২০.০০	-	৩৫.৩৮	-	-	৪৪.৬২
২১০২৩	জিবিবিএইচ ১ম মিউচুয়াল ফান্ড	১২০,০০০,০০০	১৬.৬৭	-	৩৮.০৯	-	-	৪৫.২৫
২১০২৪	আইএফআইসি ব্যাংক ১ম মিউচুয়াল ফান্ড	১৭৪,৪৬৮,৫৫৮	২০.৮৩	-	১৫.৬৫	-	২.৯৭	৬০.৫৫
২১০২৫	ফিনিস ফিন্যান্স ফার্স্ট মিউচুয়াল ফান্ড	৬০,০০০,০০০	৩০.০০	-	২২.১২	-	৩.৩৩	৪৪.৫৪
২১০২৬	অর্বিবিল এনভেস্টমেন্ট এন্ড এনালিসিস মিউচুয়াল ফান্ড	১০০,০০০,০০০	১০.০৩	-	৩৩.৭১	-	-	৫৬.২৬
২১০২৭	ফার্স্ট জনতা ব্যাংক মিউচুয়াল ফান্ড	২৭৫,৪৩৩,৩৩১	২৫.০০	-	১৩.৫৭	-	০.৯৩	৬০.৫০
২১০২৮	গ্রীণ ভেস্ট মিউচুয়াল ফান্ড	১৫০,০০০,০০০	৮.৩৩	-	৩৭.৮৭	-	-	৫৩.৭৯
২১০২৯	পূর্ণাঙ্গ লাইফ ১ম মিউচুয়াল ফান্ড	২৮৫,১৪৮,৪৩৭	১০.০০	-	৯.৮১	-	২.৪৮	৭৭.৭১
২১০৩০	আইএফআইসি ইসলামিক মিউচুয়াল ফান্ড	১০০,০০০,০০০	-	-	৪৫.১২	-	১.০০	৫৩.৮৮
২১০৩১	পিএইচপি ফার্স্ট মিউচুয়াল ফান্ড	২৬৭,৭১১,৪৬২	১০.২৬	-	৪৬.২০	-	-	৪৩.৫৪
২১০৩২								
এআইবিএল ফার্স্ট ইসলামিক মিউচুয়াল ফান্ড								
২১০৩৩	এআইবিএল ফার্স্ট ইসলামিক মিউচুয়াল ফান্ড	১০০,০০০,০০০	১০.০০	-	৩৮.৪৪	-	-	৫১.৫৬
২১০৩৪	এআইবিএল ফার্স্ট ইসলামিক মিউচুয়াল ফান্ড	১০০,০০০,০০০	১০.০০	-	৩৮.৪৪	-	-	৫১.৫৬
২১০৩৫	সাইবিসি ব্যাংক ফার্স্ট মিউচুয়াল ফান্ড	৯৯,৭৮৪,৩০০	২৭.৫৬	-	১০.১৪	-	-	৬২.৩০
২১০৩৬	ইবিএল এনআরবি ফার্স্ট মিউচুয়াল ফান্ড	২১১,৪৬৭,২৬০	১৬.৬৭	-	৪৬.৮৫	-	১.২৪	৩৫.২৪
২১০৩৭	"রিলিয়ামস ওয়ান" মিউচুয়াল ফান্ড	৬০,৫০০,০০০	২০.০০	-	১২.৩২	-	-	৬৭.৬৮
২১০৩৮	এলআর গ্রোথ বিটি মিউচুয়াল ফান্ড	৩১১,০৮০,৩৩২	১৫.০৬	-	১৭.৭০	-	-	৬৭.২৪
২১০৩৯	এবি ব্যাংক ১ম মিউচুয়াল ফান্ড	২২৪,১৪৭,২৪৭	১৭.৬০	-	৯.৫৬	-	০.৩১	৭২.৫৩
২১০৪০	এনএলআই ১ম মিউচুয়াল ফান্ড	৫০,৩৩৩,৮০০	৩২.৭৮	-	৮.৯৪	-	-	৫৮.২৮
২১০৪১	ফার্স্ট বাংলাদেশ ফিউচার ইনভেস্টমেন্ট মিউচুয়াল ফান্ড	৭৩৩,৪৬৮,০৮৭	৫৫.০০	-	১০.০০	-	-	৩৫.০০
২১০৪২	এনসিসিবিএল ১ম মিউচুয়াল ফান্ড	১০৮,৫০৩,৪০১	১৫.৫০	-	৫.১২	-	-	৭৯.৮৮
২১০৪৩	অর্বিবিল এনভেস্টমেন্ট সোসালি গার্ড ১ম মিউচুয়াল ফান্ড	১০০,০০০,০০০	২৫.০০	-	৪৯.৭৯	-	-	২৫.২১
২১০৪৪	এক্সিম ব্যাংক ১ম মিউচুয়াল ফান্ড	১৩২,৯৪১,৮৮৭	২১.৯৭	-	৬২.১৬	-	-	১৫.৮৬
২১০৪৫	এক্সিম টাইমার সফলি লাইফ প্রোজেক্ট ফান্ড	৬১,৭৮৬,০৫০	২৭.২৭	-	১৭.৭৪	-	-	৫৫.০০
২১০৪৬	SEML লেকচার ইন্সটিটিউট মিউচুয়াল ফান্ড	৫০,০০০,০০০	১০.০০	-	-	-	-	৯০.০০
২১০৪৭	আলবার্ট AMLBD ফাইন্যান্স মিউচুয়াল ফান্ড	১০৪,৩২০,০০০	১.৯২	-	-	-	-	৯৮.০৮
২১০৪৮	আলবার্ট AML রপালী ব্যাংক ব্যালান্স ফান্ড	১৫৮,৭৪৫,০০০	২.৫২	-	-	-	-	৯৭.৪৮
২১০৪৯	CAPD BBBL মিউচুয়াল ফান্ড ওয়ান	৫০,১৩১,০০০	১৯.৯৫	-	৬৩.০৮	-	-	১৬.৯৮
২১০৫০	SEML IBBL শরিয়াহ ফান্ড	১০০,০০০,০০০	৫০.০০	-	-	-	-	৫০.০০
২১০৫১	ICB AMCL ফার্স্ট অর্বিবিল মিউচুয়াল ফান্ড	৯৮,১৫১,০০০	৫০.৯৪	-	২৫.৭৪	-	-	২৩.৩২
৩৬ মোট								
ব্যাংকিং								
২২০০২	এবি ব্যাংক	৭৫৮,১৩০,৩১৫	৩৬.৪৭	০.৫৭	-	-	-	৬২.৯৬
২২০০৩	ন্যাশনাল ব্যাংক	২,৩৭০,৪৫৩,৪৯৪	২৭.৯৫	-	-	-	-	৭২.০৫
২২০০৪	ইউনাইটেড কমার্শিয়াল ব্যাংক	১,০৫৪,১৩০,৬৫৪	৩৭.০২	০.৮১	-	-	-	৬২.১৭
২২০০৫	রূপালী ব্যাংক	৩০৩,৬৪২,৬৯৩	-	৯০.১৯	-	-	-	৯.৮১
২২০০৬	সিটি ব্যাংক	৮৭৫,৭৯৮,০৩১	৩০.৯১	-	-	-	-	৬৯.০৯
২২০০৭	পূর্বাবী ব্যাংক	৯৫০,৮০৩,৭১৬	৩০.০৫	-	-	-	-	৬৯.৯৫
২২০০৮	ইসলামী ব্যাংক	১,৬০৯,৯৯০,৬৬৮	৪৪.৬২	-	১৬.৪০	-	-	৩৮.৯৮
২২০০৯	আইএফআইসি ব্যাংক	১,১৯৫,৩০২,৪৪২	৫.৯৩	৩২.৭৫	-	-	-	৬১.৩৩
২২০১০	আল আরাফা ইসলামী ব্যাংক	৯৯৪,৩০৬,৪২৯	৪১.৬৩	-	-	-	-	৫৮.৩৭
২২০১১	প্রাইম ব্যাংক	১,০২৯,৩৪৮,৬১৬	৩৮.০৪	-	৬.০০	-	-	৫৫.৯৭
২২০১২	ঢাকা ব্যাংক	৭২২,২৯৫,৭২০	৩৯.৬২	-	-	-	-	৬০.৩৮
২২০১৩	সাইবিসি ব্যাংক	৯১৬,৯৫০,১৭৬	৩২.৩৪	-	৫.৯৫	-	-	৬১.৭১
২২০১৪	এনসিসি ব্যাংক	৮৮৩,২১৮,০০৩	৩৬.৯৮	-	-	-	-	৬৩.০২
২২০১৫	ডাচ বাংলা ব্যাংক	২০০,০০০,০০০	৮.৭০	-	-	-	-	৯১.৩০
২২০১৬	মিউচুয়াল ট্রাস্ট ব্যাংক	৫০৯,৬৫৬,০৩৪	৩৬.৬২	-	-	-	-	৬৩.৩৮
২২০১৭	স্ট্যান্ডার্ড ব্যাংক	৭৯১,৮০৬,৯৯৭	৩৯.২২	-	-	-	-	৬০.৭৮

তালিকাভুক্ত সিকিউরিটিজের শেয়ারহোল্ডিং কম্পোজিশন

কোম্পানি আইডি	কোম্পানীর নাম	ইস্যুকৃত শেয়ার	পরিচালক/উদ্যোক্তা %	সরকারী বিনিয়োগ %	সহযোগি প্রতিষ্ঠান %	স্ট্র্যাটেজিক শেয়ার %	অন্যান্য (আজার লক-ইন) %	ফ্রি ফ্লোট %
২২০২১	ওয়ান ব্যাংক	৭৩০,০৩২,০৮০	৩০.০২	-	-	-	-	৬৯.৯৮
২২০২২	ব্যাংক এশিয়া	৯৮৭,০১১,০৯৯	৫১.৬৬	-	-	-	-	৪৮.৩৪
২২০২৩	মার্কেটাইল ব্যাংক	৭৭৬,১১৪,৫৩৭	৩৭.৪৬	-	-	-	-	৬২.৫৪
২২০২৪	উত্তরা ব্যাংক	৪০০,০৮০,৩৩৭	১২.৫৮	-	-	-	-	৮৭.৪২
২২০২৫	ইস্টার্ন ব্যাংক	৭৩৭,৯৯৯,৫৮৯	৩১.৫৬	-	৯.৯৭	-	-	৫৮.৪৭
২২০২৬	এক্সপোর্ট ইমপোর্ট ব্যাংক	১,৪১২,২৫১,০৬৮	৪১.৫৮	-	-	-	-	৫৮.৪২
২২০২৭	সোশ্যাল ইসলামী ব্যাংক	৭৩৮,২৯৮,৬৪২	৪০.৭৯	-	-	-	-	৫৯.২১
২২০২৮	যমুনা ব্যাংক	৬১৪,১১৯,৩৮৮	৫০.১৮	-	-	-	-	৪৯.৮২
২২০২৯	ব্র্যাক ব্যাংক	৮৫৫,২০৯,৬৯৪	৪৪.৪৪	-	-	-	-	৫৫.৫৬
২২০৩০	শাহজালাল ইসলামী ব্যাংক	৭৭১,৪২২,৫৩৯	৪৪.৩৪	-	-	-	-	৫৫.৬৬
২২০৩১	প্রিমিয়ার ব্যাংক	৬৪৫,৭২২,৬৯৯	৩৩.২২	-	-	-	-	৬৬.৭৮
২২০৩২	ট্রাস্ট ব্যাংক	৫৫৬,৯৬৬,২১৬	৬০.০০	-	-	-	-	৪০.০০
২২০৩৩	ফার্স্ট সিকিউরিটি ইসলামী ব্যাংক	৭১২,৮১৭,৫৮৮	৩৪.২০	-	-	-	-	৬৫.৮০
২৯	মোট							
সিরামিকস্								
২৩০০১	মুনু সিরামিক	২৩,৯২৮,০২০	৬১.১৮	-	-	-	-	৩৮.৮২
২৩০০৩	স্ট্যান্ডার্ড সিরামিক	৬,৪৬০,৬৫০	২৮.৪৫	-	-	-	-	৭১.৫৫
২৩০০৪	ফু-ওয়ং সিরামিক	১১২,৬১৯,০৮৬	৫.৩৩	-	২৯.২১	-	-	৬৫.৪৭
২৩০০৫	শাইনপুকুর সিরামিকস্	১৪৬,৯৬৬,০৫৫	-	-	৭.২০	৫০.০০	-	৪২.৮০
২৩০০৬	আর. এ. কে. সিরামিকস্	৩৫৩,৬৯৩,১৪১	৭২.০৫	-	-	-	-	২৭.৯৫
৫	মোট							
তথ্য যোগাযোগ ও প্রযুক্তি								
২৪০০৩	ইনফরমেশন সার্ভিসেস্	১০,৯২০,০৩৩	২১.৬৫	-	-	-	-	৭৮.৩৫
২৪০০৪	বিডিকম অনলাইন	৪৪,৩০৬,৭৯৬	২৩.১০	-	-	-	-	৭৬.৯০
২৪০০৫	ইনটেক লিমিটেড	২৫,৬৫২,১১০	৪.৭৭	-	-	-	-	৯৫.২৩
২৪০০৬	অগ্নি সিস্টেমস্	৬৫,৮১০,৬০৬	১১.৪০	-	৭.৯৭	-	-	৮০.৬৩
২৪০০৭	ড্যাঞ্চিডল কম্পিউটারস্	৪৯,৯১২,২৬২	৪১.৪১	-	-	-	-	৫৮.৫৯
২৪০০৮	আমরা টেকনোলজিস্	৫৫,৩৬৯,৩৯৫	৩০.০১	-	-	-	-	৬৯.৯৯
২৪০০৯	আইটি কমসালট্যান্স	১০৪,০৫২,০০০	৫১.০৮	-	-	-	২৯.৩৭	১৯.৫৫
২৪০১০	আমরা নেটওয়ার্কস্	৫৩,০৪১,২০৯	৩৩.০৩	-	২৬.১৬	-	১৬.৬৯	২৪.১১
৮	মোট							
লিজিং অ্যান্ড ফাইন্যান্স								
২৫০০১	আইসিবি	৬৩২,৮১২,৫০০	৬৯.৮১	২৭.০০	-	-	-	৩.১৯
২৫০০২	আইডিএলসি ফাইন্যান্স	৩৭৭,০৫০,৭৮০	৫৬.৬৬	-	-	-	-	৪৩.৩৪
২৫০০৩	উত্তরা ফিন্যান্স	১২৫,২২০,৪৮০	৪৮.৩৪	-	১৭.৪৪	-	-	৩৪.২৩
২৫০০৪	ফার্স্ট ফাইন্যান্স	১১৬,২২০,২৫৮	৪২.৩৬	-	৭.৯৭	-	-	৪৯.৬৭
২৫০০৫	মাইডাস ফাইন্যান্সিং	১২০,২৬৮,৬৭৬	৪০.২৫	-	২২.৫৯	-	-	৩৭.১৬
২৫০০৬	পিপলস্ লিজিং	২৮৫,৪৪০,৫৯৭	২৪.৮২	-	৫.০৬	-	-	৭০.১২
২৫০০৭	প্রাইম ফাইন্যান্স	২৭২,৯১৬,৪৮৩	৫৬.৯৭	-	৮.৪৬	-	-	৩৪.৫৭
২৫০০৮	প্রিমিয়ার লিজিং	১২০,৬০৭,৯০১	৩৩.৫৩	-	-	-	-	৬৬.৪৭
২৫০০৯	ইসলামিক ফিন্যান্স অ্যান্ড ইনভেস্টমেন্ট	১৩৪,২৮৩,৮৯৫	৩৬.১০	-	-	৩০.৬৪	-	৩৩.২৬

কোম্পানি আইডি	কোম্পানীর নাম	ইস্যুকৃত শেয়ার	পরিচালক/উদ্যোক্তা %	সরকারী বিনিয়োগ %	সহযোগি প্রতিষ্ঠান %	স্ট্র্যাটেজিক শেয়ার %	অন্যান্য (আজার লক-ইন) %	ফ্রি ফ্লোট %
২৫০১০	লবকা বাংলা ফাইন্যান্স	৩১৮,২৫০,৯৪১	৩৩.৫৬	-	-	-	-	৬৬.৪৪
২৫০১১	বাংলাদেশ ইন্ডাস্ট্রিয়াল ফাইন্যান্স কোং	১০০,৬৭৯,৯৪৪	৩৭.০০	-	৩৬.৪৩	-	-	২৬.৫৭
২৫০১২	ইন্ডিয়ান প্রমেশন অ্যান্ড ডেভেলপমেন্ট কোং	১৮১,৮০০,৬৮০	১১.০৫	২১.৮৮	৪০.০০	-	-	২৭.০৭
২৫০১৩	ইউনিয়ন ক্যাপিটাল লিমিটেড	১৫৬,৫২৯,৫৬৩	৪২.৮৪	-	-	-	-	৫৭.১৬
২৫০১৪	বাংলাদেশ ফাইন্যান্স অ্যান্ড ইনভেস্টমেন্ট কোং	১৩৮,৪৫৪,২২২	২৫.১৭	-	-	-	-	৭৪.৮৩
২৫০১৫	ইক্সপ্যানশন লিজিং অ্যান্ড ফাইন্যান্সিয়াল সার্ভিসেস	১৮৮,৬১৪,১৫৬	৪৪.৬৬	-	-	-	-	৫৫.৩৪
২৫০১৬	বিনিয়োগ ফাইন্যান্স অ্যান্ড ইনভেস্টমেন্টস্	১২১,৪৯৪,৬৩৬	৩৫.৭১	-	-	-	-	৬৪.২৯
২৫০১৭	একএস ফাইন্যান্স অ্যান্ড ইনভেস্টমেন্ট	১২৯,০৭১,৩১১	৩২.৮২	-	-	-	-	৬৭.১৮
২৫০১৮	ড্রেক্টো ব্র্যাক হাউজিং ফিন্যান্স কর্পোরেশন	১২১,৮৫১,৮৪৩	৫১.৩২	-	১৫.১৭	-	-	৩৩.৫১
২৫০১৯	ন্যাশনাল হাউজিং	১০৬,৩৯২,০০০	৬০.৬৮	৯.৩৩	-	-	-	২৯.৯৮
২৫০২০	বে লিজিং অ্যান্ড ইনভেস্টমেন্ট	১৩০,৯০৬,৮০০	৩৬.২৫	-	১৯.৪৪	-	-	৪৪.৩১
২৫০২১	জিএসপি ফাইন্যান্স কোং বাংলাদেশ	১০৪,৬৩২,৬৯৫	৩৫.৫৮	-	-	-	-	৬৪.৪২
২৫০২২	ফার্স্ট ফাইন্যান্স অ্যান্ড ইনভেস্টমেন্ট	১৬৪,০৬৩,৩৩০	৪৯.২৭	-	-	-	-	৫০.৭৩
২২	মোট							
টেলিকমিউনিকেশন								
২৬০০১	গ্রামীণফোন	১,৩৫০,৩০০,০২২	৮৯.৯৯	-	-	-	-	১০.০১
২৬০০২	বাংলাদেশ সার্বেরিন ক্যাবল কোম্পানি	১৬৪,৯০৫,৫১০	-	৭৩.৮৪	-	-	-	২৬.১৬
২	মোট							
বিবিধ								
৩২০০১	উসমানিয়া গ্রাস	১৪,৩৮৯,১৭৪	০.৮৭	৫১.০০	৭.২২	-	-	৪০.৯১
৩২০০২	আরামিট	৬,০০০,০০০	৬৩.৫৮	-	৬.৩৬	-	-	৩০.০৫
৩২০০৩	বেল্ট্রিমকো লিমিটেড	৭৯৪,৮৪৭,০৫৭	১৫.৩১	-	-	৪.৮৪	-	৭৯.৮৫
৩২০০৪	বাংলাদেশ শিপিং কর্পোরেশন	১৫২,৫৩৫,০৪০	-	৫২.১০	-	-	-	৪৭.৯০
৩২০০৫	ন্যাশনাল পলিমার	২০,৪৩১,২৪৪	৫৭.১৮	-	-	-	-	৪২.৮২
৩২০০৬	জি কিউ বলাপেন	৮,৯২৮,০৯১	৪১.৮৮	-	-	-	-	৫৮.১২
৩২০০৭	ইমাম বাটন ইন্ডাস্ট্রিজ	৭,৭০০,০০০	৩১.৫২	-	-	-	-	৬৮.৪৮
৩২০০৯	ব্রিটিশ আমেরিকান টোব্যাকো বাংলাদেশ	৬০,০০০,০০০	৭২.৯১	০.৬৪	১২.৮৭	-	-	১৩.৫৮
৩২০১৭	জেনেবাই সিগিগ অ্যান্ড মেরিকাল ডিভাইসেস	১১,০০০,০০০	৪৯.৩১	-	১১.৮২	-	-	৩৮.৮৭
৩২০১৮	দেশবন্ধু পলিমার	৫৫,৭৮৬,৫০০	৩৩.৫৪	-	-	-	-	৬৬.৪৬
৩২০১৯	খান ব্রাদার্স পিপি উইকেন ব্যাণ্ড ইন্ডাস্ট্রিজ	৮৯,১৬৩,৫২৫	৩০.১৩	-	-	-	-	৬৯.৮৭
৩২০২০	ন্যাশনাল ফিড মিলস্	৭৩,৩৭০,০০০	৩৩.৭৪	-	৫.১৭	-	-	৬১.০৯
৩২০২১	আমান ফিড	১১৬,১৬০,০০০	৪৮.৫৫	-	-	-	-	৩.১০
৩২০২২	ইয়াকিন পলিমার	৬৪,৯০০,০০০	৩০.৫২	-	-	-	-	৬৯.৪৮
১৪	মোট							
কর্পোরেট বন্ড								
৪০০০১	আইবিবিএল মুরারবা পরপিন্ডুয়াল বন্ড	৩,০০০,০০০	১.৬৫	-	২০.২১	-	-	৭৮.১৩
১	মোট							
৩০৮	সর্বমোট							

ওপরের সারণীর সমস্ত তথ্য ২৫ জানুয়ারি ২০১৮ পর্যন্ত প্রাপ্ত কোম্পানিসমূহের পরিসংখ্যান অনুসারে প্রদর্শিত।

তালিকাভুক্ত সিকিউরিটিজের অর্ধবার্ষিক ও ত্রৈমাসিক হিসাব

কোম্পানি আইডি	কোম্পানির নাম	বোর্ডিং	হিসাব	সিকিউরিটিজের নাম	সিকিউরিটিজের কোড	সিকিউরিটিজের মূল্য	সিকিউরিটিজের পরিমাণ	ত্রৈমাসিক হিসাব		অর্ধ-বার্ষিক হিসাব		সিকিউরিটিজের মূল্য	সিকিউরিটিজের পরিমাণ	সিকিউরিটিজের মূল্য	সিকিউরিটিজের পরিমাণ
								মূল্য	পরিমাণ	মূল্য	পরিমাণ				
১৩০৩১	ইফান অটোজ			ইফান অটোজ সিকিউরিটিজ	IFAN	১০০	১০০	১০০	১০০	১০০	১০০	১০০	১০০	১০০	১০০
১৩০৩৩	বাংলাদেশ স্টিল রিল-রোলিং মিলস			বাংলাদেশ স্টিল রিল-রোলিং মিলস সিকিউরিটিজ	BDRM	১০০	১০০	১০০	১০০	১০০	১০০	১০০	১০০	১০০	১০০
১৩০৩৩	আলিফিক প্রক্সেরিজ			আলিফিক প্রক্সেরিজ সিকিউরিটিজ	ALIF	১০০	১০০	১০০	১০০	১০০	১০০	১০০	১০০	১০০	১০০
১৩০৩৪	কেডএস প্রক্সেরিজ			কেডএস প্রক্সেরিজ সিকিউরিটিজ	KADS	১০০	১০০	১০০	১০০	১০০	১০০	১০০	১০০	১০০	১০০
১৩০৩৫	BBS কাবলক্স			BBS কাবলক্স সিকিউরিটিজ	BBS	১০০	১০০	১০০	১০০	১০০	১০০	১০০	১০০	১০০	১০০
১৩০৩৬	Ojmeex ইলেক্ট্রিক			Ojmeex ইলেক্ট্রিক সিকিউরিটিজ	OJME	১০০	১০০	১০০	১০০	১০০	১০০	১০০	১০০	১০০	১০০
১৩০৩৭	নাই আনালিভিয়েম			নাই আনালিভিয়েম সিকিউরিটিজ	NAI	১০০	১০০	১০০	১০০	১০০	১০০	১০০	১০০	১০০	১০০
১৩০৩৮	চামড়া শিল্প			চামড়া শিল্প সিকিউরিটিজ	CHAM	১০০	১০০	১০০	১০০	১০০	১০০	১০০	১০০	১০০	১০০
১৩০৩৯	এপেক্স ট্যানারি			এপেক্স ট্যানারি সিকিউরিটিজ	APXS	১০০	১০০	১০০	১০০	১০০	১০০	১০০	১০০	১০০	১০০
১৩০৪০	এপেক্স এডভান্স ফুটওয়্যার			এপেক্স এডভান্স ফুটওয়্যার সিকিউরিটিজ	APXS	১০০	১০০	১০০	১০০	১০০	১০০	১০০	১০০	১০০	১০০
১৩০৪১	সমতা সেলার			সমতা সেলার সিকিউরিটিজ	SMTA	১০০	১০০	১০০	১০০	১০০	১০০	১০০	১০০	১০০	১০০
১৩০৪২	লিগোসি ফুটওয়্যার			লিগোসি ফুটওয়্যার সিকিউরিটিজ	LIOSI	১০০	১০০	১০০	১০০	১০০	১০০	১০০	১০০	১০০	১০০
১৩০৪৩	বাতা সু			বাতা সু সিকিউরিটিজ	BATA	১০০	১০০	১০০	১০০	১০০	১০০	১০০	১০০	১০০	১০০
১৩০৪৪	ফরচুন সুজ			ফরচুন সুজ সিকিউরিটিজ	FORC	১০০	১০০	১০০	১০০	১০০	১০০	১০০	১০০	১০০	১০০
১৩০৪৫	ইস্টার হাউজিং			ইস্টার হাউজিং সিকিউরিটিজ	ISHT	১০০	১০০	১০০	১০০	১০০	১০০	১০০	১০০	১০০	১০০
১৩০৪৬	শমিরতা হাসপাতাল			শমিরতা হাসপাতাল সিকিউরিটিজ	SHMR	১০০	১০০	১০০	১০০	১০০	১০০	১০০	১০০	১০০	১০০
১৩০৪৭	সামিট অ্যানালগেল পোর্ট			সামিট অ্যানালগেল পোর্ট সিকিউরিটিজ	SAMI	১০০	১০০	১০০	১০০	১০০	১০০	১০০	১০০	১০০	১০০
১৩০৪৮	ইউনাইটেড অয়ার গ্যাজেট			ইউনাইটেড অয়ার গ্যাজেট সিকিউরিটিজ	UNAI	১০০	১০০	১০০	১০০	১০০	১০০	১০০	১০০	১০০	১০০
১৩০৪৯	ইউনিক হোটেল অ্যান্ড রিসোর্টস্			ইউনিক হোটেল অ্যান্ড রিসোর্টস্ সিকিউরিটিজ	UNIC	১০০	১০০	১০০	১০০	১০০	১০০	১০০	১০০	১০০	১০০
১৩০৫০	পেনিনসুলা চিটাগাং			পেনিনসুলা চিটাগাং সিকিউরিটিজ	PENI	১০০	১০০	১০০	১০০	১০০	১০০	১০০	১০০	১০০	১০০
১৩০৫১	সাইফ পাওয়ারটেক			সাইফ পাওয়ারটেক সিকিউরিটিজ	SAIF	১০০	১০০	১০০	১০০	১০০	১০০	১০০	১০০	১০০	১০০
১৩০৫২	সিএসই সিকিউরিটিজ			সিএসই সিকিউরিটিজ	CSEI	১০০	১০০	১০০	১০০	১০০	১০০	১০০	১০০	১০০	১০০
১৩০৫৩	সিনোবালা ইন্ডাস্ট্রিজ			সিনোবালা ইন্ডাস্ট্রিজ সিকিউরিটিজ	SINO	১০০	১০০	১০০	১০০	১০০	১০০	১০০	১০০	১০০	১০০
১৩০৫৪	মিরাকল ইন্ডাস্ট্রিজ			মিরাকল ইন্ডাস্ট্রিজ সিকিউরিটিজ	MIRAC	১০০	১০০	১০০	১০০	১০০	১০০	১০০	১০০	১০০	১০০
১৩০৫৫	হাল্কা নী পাল্প আন্ড পেপার			হাল্কা নী পাল্প আন্ড পেপার সিকিউরিটিজ	HALKA	১০০	১০০	১০০	১০০	১০০	১০০	১০০	১০০	১০০	১০০
১৩০৫৬	মুলানা প্রিন্সিং আন্ড প্যাকেজিং			মুলানা প্রিন্সিং আন্ড প্যাকেজিং সিকিউরিটিজ	MULANA	১০০	১০০	১০০	১০০	১০০	১০০	১০০	১০০	১০০	১০০
১৩০৫৭	জুলানি ও স্কি			জুলানি ও স্কি সিকিউরিটিজ	JULANI	১০০	১০০	১০০	১০০	১০০	১০০	১০০	১০০	১০০	১০০
১৩০৫৮	পদ্মা অয়েল			পদ্মা অয়েল সিকিউরিটিজ	PDMA	১০০	১০০	১০০	১০০	১০০	১০০	১০০	১০০	১০০	১০০
১৩০৫৯	সামিট পাওয়ার			সামিট পাওয়ার সিকিউরিটিজ	SAMI	১০০	১০০	১০০	১০০	১০০	১০০	১০০	১০০	১০০	১০০
১৩০৬০	ঢাকা ইলেকট্রিক সাপ্লাই কোম্পানি			ঢাকা ইলেকট্রিক সাপ্লাই কোম্পানি সিকিউরিটিজ	DKA	১০০	১০০	১০০	১০০	১০০	১০০	১০০	১০০	১০০	১০০
১৩০৬১	পাওয়ার গ্রিড কোং অব বাংলাদেশ			পাওয়ার গ্রিড কোং অব বাংলাদেশ সিকিউরিটিজ	POWER	১০০	১০০	১০০	১০০	১০০	১০০	১০০	১০০	১০০	১০০
১৩০৬২	মুনা অয়েল			মুনা অয়েল সিকিউরিটিজ	MUNA	১০০	১০০	১০০	১০০	১০০	১০০	১০০	১০০	১০০	১০০
১৩০৬৩	মেঘনা পেট্রোলিয়াম			মেঘনা পেট্রোলিয়াম সিকিউরিটিজ	MEGHNA	১০০	১০০	১০০	১০০	১০০	১০০	১০০	১০০	১০০	১০০
১৩০৬৪	তিতাস গ্যাস			তিতাস গ্যাস সিকিউরিটিজ	TITAS	১০০	১০০	১০০	১০০	১০০	১০০	১০০	১০০	১০০	১০০
১৩০৬৫	খুলনা পাওয়ার			খুলনা পাওয়ার সিকিউরিটিজ	KHULNA	১০০	১০০	১০০	১০০	১০০	১০০	১০০	১০০	১০০	১০০
১৩০৬৬	বারাকা পাওয়ার			বারাকা পাওয়ার সিকিউরিটিজ	BARAKA	১০০	১০০	১০০	১০০	১০০	১০০	১০০	১০০	১০০	১০০
১৩০৬৭	এমজেএল বাংলাদেশ			এমজেএল বাংলাদেশ সিকিউরিটিজ	EMJEA	১০০	১০০	১০০	১০০	১০০	১০০	১০০	১০০	১০০	১০০
১৩০৬৮	লিগেজে বাংলাদেশ			লিগেজে বাংলাদেশ সিকিউরিটিজ	LIJEZE	১০০	১০০	১০০	১০০	১০০	১০০	১০০	১০০	১০০	১০০
১৩০৬৯	জিবিবি পাওয়ার			জিবিবি পাওয়ার সিকিউরিটিজ	GBBI	১০০	১০০	১০০	১০০	১০০	১০০	১০০	১০০	১০০	১০০
১৩০৭০	সিডিবি ও পেন্ট্রা কেমিক্যাল			সিডিবি ও পেন্ট্রা কেমিক্যাল সিকিউরিটিজ	SDBI	১০০	১০০	১০০	১০০	১০০	১০০	১০০	১০০	১০০	১০০
১৩০৭১	সাহাজীবাড়ার পাওয়ার কোং			সাহাজীবাড়ার পাওয়ার কোং সিকিউরিটিজ	SAHAJI	১০০	১০০	১০০	১০০	১০০	১০০	১০০	১০০	১০০	১০০
১৩০৭২	ইউনাইটেড গ্যাস কোম্পানি অ্যান্ড ডিস্ট্রিবিউশন			ইউনাইটেড গ্যাস কোম্পানি অ্যান্ড ডিস্ট্রিবিউশন সিকিউরিটিজ	UNITE	১০০	১০০	১০০	১০০	১০০	১০০	১০০	১০০	১০০	১০০
১৩০৭৩	ডব্লিউ পাওয়ার			ডব্লিউ পাওয়ার সিকিউরিটিজ	DUW	১০০	১০০	১০০	১০০	১০০	১০০	১০০	১০০	১০০	১০০

তালিকাভুক্ত সিকিউরিটিজের বাজার মূল্য : জানুয়ারি ২০১৯

কোম্পানি আইডি	কোম্পানির নাম	গ্রুপ	অভিহিত মূল্য	মাস শেষে বাজারদর	মাসিক পরিবর্তন %	সাপ্তাহিক বাজার মূল্য		সাপ্তাহিক বাজার মূল্য পরিবর্তন %		মাস শেষে বাজারদর	বার্ষিক পরিবর্তন %
						১ম সপ্তাহ	২য় সপ্তাহ	১ম সপ্তাহ	২য় সপ্তাহ		
৩১/১০/১৮	২৮/১০/১৮	৩১/১০/১৮	২৮/১০/১৮	৩১/১০/১৮	২৮/১০/১৮	৩১/১০/১৮	২৮/১০/১৮	৩১/১০/১৮	২৮/১০/১৮	৩১/১০/১৮	৩১/১০/১৮
১২০০২	গ্রাইম টেক্সটাইল	এ	১০	২৪.৪০	২৫.০০	(২.৪০)	২৬.৭০	২৮.০০	২৮.০০	১২.৫০	২৪.৩৫
১২০০৪	এপেক্স স্পিনিং	এ	১০	১১.০০	১১.০০	০.০০	১২.৫০	১২.৫০	১২.৫০	১২.৫০	১২.৫০
১২০০৬	দুলাহিয়া কটন	জ্যেড	১০	০৬.৭	০৬.৭	০.০০	০৬.৭	০৬.৭	০৬.৭	০৬.৭	০৬.৭
১২০০৮	বেল্লিকম্বো দিনাথটিব্রু	জ্যেড	১০	০৬.৭	০৬.৭	০.০০	০৬.৭	০৬.৭	০৬.৭	০৬.৭	০৬.৭
১২০১২	আলিফ ইন্ডাস্ট্রিজ	এ	১০	০০.১১	০০.১১	০.০০	০০.১১	০০.১১	০০.১১	০০.১১	০০.১১
১২০১৭	আলটেক্স ইন্ডাস্ট্রিজ	জ্যেড	১০	১১.৩০	১১.৩০	০.০০	১২.৫০	১২.৫০	১২.৫০	১২.৫০	১২.৫০
১২০২২	সোনারগাঁও টেক্সটাইল	জ্যেড	১০	০৪.৮	০৪.৮	০.০০	০৪.৮	০৪.৮	০৪.৮	০৪.৮	০৪.৮
১২০২৩	ডেক্স স্পিনার্স	এ	১০	০৮.৮	০৮.৮	০.০০	০৮.৮	০৮.৮	০৮.৮	০৮.৮	০৮.৮
১২০২৪	এইচ. আর. টেক্সটাইল	এ	১০	০১.১০	০১.১০	০.০০	০১.১০	০১.১০	০১.১০	০১.১০	০১.১০
১২০২৫	আনলিমা ইয়ান	এ	১০	০১.১০	০১.১০	০.০০	০১.১০	০১.১০	০১.১০	০১.১০	০১.১০
১২০৩০	সায়রাম টেক্সটাইল মিলস	এ	১০	১৬.৭১	১৬.৭১	০.০০	১৬.৭১	১৬.৭১	১৬.৭১	১৬.৭১	১৬.৭১
১২০৩১	সাকফা স্পিনিং	বি	১০	০৪.০০	০৪.০০	০.০০	০৪.০০	০৪.০০	০৪.০০	০৪.০০	০৪.০০
১২০৩২	ডালু স্পিনিং মিলস	জ্যেড	১০	০১.০০	০১.০০	০.০০	০১.০০	০১.০০	০১.০০	০১.০০	০১.০০
১২০৩৩	মিথুন নিটিং আন্ড ডায়িং	জ্যেড	১০	২৬.৪০	২৬.৪০	০.০০	২৬.৪০	২৬.৪০	২৬.৪০	২৬.৪০	২৬.৪০
১২০৩৪	ফ্লোর টেক্সটাইল	এ	১০	০৪.১০	০৪.১০	০.০০	০৪.১০	০৪.১০	০৪.১০	০৪.১০	০৪.১০
১২০৩৫	শেত্রী স্পিনিং	বি	১০	০১.১১	০১.১১	০.০০	০১.১১	০১.১১	০১.১১	০১.১১	০১.১১
১২০৩৬	মাককনস স্পিনিং	জ্যেড	১০	০০.১০	০০.১০	০.০০	০০.১০	০০.১০	০০.১০	০০.১০	০০.১০
১২০৩৭	দা ঢাকা ডায়িং	জ্যেড	১০	০৮.৭	০৮.৭	০.০০	০৮.৭	০৮.৭	০৮.৭	০৮.৭	০৮.৭
১২০৩৮	আর. এন. স্পিনিং	এ	১০	১৫.২০	১৫.২০	০.০০	১৫.২০	১৫.২০	১৫.২০	১৫.২০	১৫.২০
১২০৩৯	মালেক স্পিনিং	এ	১০	০৯.১০	০৯.১০	০.০০	০৯.১০	০৯.১০	০৯.১০	০৯.১০	০৯.১০
১২০৪০	জাহিন্টেক্স ইন্ডাস্ট্রিজ	এ	১০	১৬.৩০	১৬.৩০	০.০০	১৬.৩০	১৬.৩০	১৬.৩০	১৬.৩০	১৬.৩০
১২০৪১	সায়রাম কটন মিল	এ	১০	১৫.০০	১৫.০০	০.০০	১৫.০০	১৫.০০	১৫.০০	১৫.০০	১৫.০০
১২০৪২	জোনাক টেক্সটাইলস লিমিটেড	এ	১০	০৪.০০	০৪.০০	০.০০	০৪.০০	০৪.০০	০৪.০০	০৪.০০	০৪.০০
১২০৪৩	এন্ডার্স টেক্সটাইলস লিমিটেড	এ	১০	০৩.১০	০৩.১০	০.০০	০৩.১০	০৩.১০	০৩.১০	০৩.১০	০৩.১০
১২০৪৪	আরএন ডেনিমস লিমিটেড	এ	১০	০৩.২০	০৩.২০	০.০০	০৩.২০	০৩.২০	০৩.২০	০৩.২০	০৩.২০
১২০৪৫	ফার্মিলিটেক্স (বিডি) লিমিটেড	এ	১০	৭.৩০	৭.৩০	০.০০	৭.৩০	৭.৩০	৭.৩০	৭.৩০	৭.৩০
১২০৪৬	পারামাউন্ট টেক্সটাইল	এ	১০	০৬.২০	০৬.২০	০.০০	০৬.২০	০৬.২০	০৬.২০	০৬.২০	০৬.২০
১২০৪৭	সোজাফার হোসেন স্পিনিং মিলস	বি	১০	১৯.০০	১৯.০০	০.০০	১৯.০০	১৯.০০	১৯.০০	১৯.০০	১৯.০০
১২০৪৮	মতিন স্পিনিং মিলস	এ	১০	০৬.৭০	০৬.৭০	০.০০	০৬.৭০	০৬.৭০	০৬.৭০	০৬.৭০	০৬.৭০
১২০৪৯	HWA গুয়েল টেক্সটাইলস	এ	১০	০৬.০০	০৬.০০	০.০০	০৬.০০	০৬.০০	০৬.০০	০৬.০০	০৬.০০
১২০৫০	ফারহিট নিটিং আন্ড ডায়িং ইন্ডাস্ট্রিজ	এ	১০	১১.৭০	১১.৭০	০.০০	১১.৭০	১১.৭০	১১.৭০	১১.৭০	১১.৭০
১২০৫১	TUNG HAI নিটিং আন্ড ডায়িং	এ	১০	৯.২০	৯.২০	০.০০	৯.২০	৯.২০	৯.২০	৯.২০	৯.২০
১২০৫২	হানীদ ফেব্রিক	এ	১০	২৬.০০	২৬.০০	০.০০	২৬.০০	২৬.০০	২৬.০০	২৬.০০	২৬.০০
১২০৫৩	C & A টেক্সটাইল	এ	১০	৮.৩০	৮.৩০	০.০০	৮.৩০	৮.৩০	৮.৩০	৮.৩০	৮.৩০
১২০৫৪	শাশা ডেনিমস	জ্যেড	১০	০৬.৫০	০৬.৫০	০.০০	০৬.৫০	০৬.৫০	০৬.৫০	০৬.৫০	০৬.৫০
১২০৫৫	জাহিন স্পিনিং	এ	১০	১৭.৮০	১৭.৮০	০.০০	১৭.৮০	১৭.৮০	১৭.৮০	১৭.৮০	১৭.৮০
১২০৫৬	তোশারিকা ইন্ডাস্ট্রিজ	এ	১০	২২.৫০	২২.৫০	০.০০	২২.৫০	২২.৫০	২২.৫০	২২.৫০	২২.৫০
১২০৫৭	সীমেন্ট ইন্ডাস্ট্রিজ	এ	১০	২৯.৭০	২৯.৭০	০.০০	২৯.৭০	২৯.৭০	২৯.৭০	২৯.৭০	২৯.৭০
১২০৫৮	রিজেক্ট টেক্সটাইল মিলস	এ	১০	১৮.৫০	১৮.৫০	০.০০	১৮.৫০	১৮.৫০	১৮.৫০	১৮.৫০	১৮.৫০
১২০৫৯	অগন টেক্সটাইলস	এ	১০	১৬.২০	১৬.২০	০.০০	১৬.২০	১৬.২০	১৬.২০	১৬.২০	১৬.২০
১২০৬০	ক্রিস টেক্সটাইলস	এ	১০	০৬.৩০	০৬.৩০	০.০০	০৬.৩০	০৬.৩০	০৬.৩০	০৬.৩০	০৬.৩০
১২০৬১	পাসিফিক ডেনিমস	এন	১০	১৭.৭০	১৭.৭০	০.০০	১৭.৭০	১৭.৭০	১৭.৭০	১৭.৭০	১৭.৭০
১২০৬২	শেপহার্ড ইন্ডাস্ট্রিজ	এন	১০	২৮.৫০	২৮.৫০	০.০০	২৮.৫০	২৮.৫০	২৮.৫০	২৮.৫০	২৮.৫০
১২০৬৩	মুগনী ডাইং এন্ড ইন্ডাস্ট্রিজ	এ	১০	১৭.৭০	১৭.৭০	০.০০	১৭.৭০	১৭.৭০	১৭.৭০	১৭.৭০	১৭.৭০

৫১০০ সিকিউরিটিজের বাজার মূল্য : জানুয়ারি ২০

Table containing market data for 5100 securities, including columns for company name, sector, and price movements. The table is organized into sections for various categories of securities.

তালিকাত্মক সিকিউরিটিজের বাজার মূল্য : জানুয়ারি ২০১৮

কোম্পানি আইডি	কোম্পানির নাম	গ্রুপ	অভিহিত মূল্য	মাস শেষে বাজারদর		মাসিক পরিবর্তন %	মাসিক বাজারদর		সাপ্তাহিক বাজার মূল্য		সাপ্তাহিক বাজার মূল্য পরিবর্তন %		মাস শেষে বাজারদর	বার্ষিক পরিবর্তন %
				৩১/০১/১৮	২৮/১২/১৭		সর্বশেষ	সর্বশেষ	১ম সপ্তাহ	২য় সপ্তাহ	৩য় সপ্তাহ	৪র্থ সপ্তাহ		
সিকিউরিটি														
১৫০০৯	লাফার্জ সুরমা সিমেন্ট	এ	১০	৬৩.৫০	৬৩.৫০	(১.২২)	১১.১৬	১১.১৬	৩৪.৫৪	৩৪.৫৪	০.০০	০.০০	৩৪.৫৪	(২.৬০)
১৫০১০	এম.আই. সিমেন্ট	এ	১০	৭৮.০০	৭৮.০০	(৬.৬৭)	(৬.৬৭)	০.০০	০.০০	০.০০	০.০০	০.০০	০.০০	(০.২২)
১৫০১১	প্রিমিয়ার সিমেন্ট	এ	১০	৮৩.০০	৮৩.০০	(২.৩৫)	(২.৩৫)	০.০০	০.০০	০.০০	০.০০	০.০০	০.০০	(০.০১)
৭														
প্রকৌশল														
১৬০০১	আজিজ পাইপস্	বি	১০	১৫২.২০	১৫২.২০	১.২১	১১.১৬	১১.১৬	৩৪.৫৪	৩৪.৫৪	০.০০	০.০০	৩৪.৫৪	১২.০৬
১৬০০২	কাসেম ড্রাইসেলস্	এ	১০	৬১.০০	৬১.০০	০.০০	০.০০	০.০০	০.০০	০.০০	০.০০	০.০০	০.০০	০.০০
১৬০০৩	আনোয়ার গ্যান্ডনাইজিং	এ	১০	৭০.০০	৭০.০০	০.০০	০.০০	০.০০	০.০০	০.০০	০.০০	০.০০	০.০০	০.০০
১৬০০৪	আফতাব অটোমোবাইলস্	এ	১০	৬০.০০	৬০.০০	০.০০	০.০০	০.০০	০.০০	০.০০	০.০০	০.০০	০.০০	০.০০
১৬০০৯	বিডি পাই অ্যান্ডিনিয়াম	বি	১০	৩৭.০০	৩৭.০০	০.০০	০.০০	০.০০	০.০০	০.০০	০.০০	০.০০	০.০০	০.০০
১৬০১২	বিডি অটোকারস্	বি	১০	৩৭.০০	৩৭.০০	০.০০	০.০০	০.০০	০.০০	০.০০	০.০০	০.০০	০.০০	০.০০
১৬০১৩	বিডি ল্যাপস্	বি	১০	১৫১.০০	১৫১.০০	০.০০	০.০০	০.০০	০.০০	০.০০	০.০০	০.০০	০.০০	০.০০
১৬০১৪	কে আড্ড কিউ (বিডি)	জেড	১০	১৪৮.০০	১৪৮.০০	০.০০	০.০০	০.০০	০.০০	০.০০	০.০০	০.০০	০.০০	০.০০
১৬০১৫	ইস্টার্ন কেবলস্	এ	১০	২০৫.০০	২০৫.০০	০.০০	০.০০	০.০০	০.০০	০.০০	০.০০	০.০০	০.০০	০.০০
১৬০১৬	রংপুর ফাইব্রি	এ	১০	১২৭.০০	১২৭.০০	০.০০	০.০০	০.০০	০.০০	০.০০	০.০০	০.০০	০.০০	০.০০
১৬০১৭	বিডি ওয়েস্টিং ইলেকট্রিক্স	জেড	১০	২৪.০০	২৪.০০	০.০০	০.০০	০.০০	০.০০	০.০০	০.০০	০.০০	০.০০	০.০০
১৬০১৯	সিঙ্গার বাংলাদেশ	এ	১০	১৯১.০০	১৯১.০০	(৪.৪৪)	(৪.৪৪)	০.০০	০.০০	০.০০	০.০০	০.০০	০.০০	(২.৯৫)
১৬০২০	এস আলম কোং ব্রোড স্টিলস্	এ	১০	৩২.১০	৩২.১০	০.০০	০.০০	০.০০	০.০০	০.০০	০.০০	০.০০	০.০০	০.০০
১৬০২১	গোল্ডেন সন	জেড	১০	১৩.১০	১৩.১০	০.০০	০.০০	০.০০	০.০০	০.০০	০.০০	০.০০	০.০০	০.০০
১৬০২২	বিএসআইএম স্টীলস্	এ	১০	৭২.৩০	৭২.৩০	(৩.৬৭)	(৩.৬৭)	০.০০	০.০০	০.০০	০.০০	০.০০	০.০০	(০.৬১)
১৬০২৩	নাজানা সিনার্জি	এ	১০	৫০.০০	৫০.০০	(০.০০)	(০.০০)	০.০০	০.০০	০.০০	০.০০	০.০০	০.০০	(০.০০)
১৬০২৪	জিপিএইচ ইন্সপাত	এ	১০	৩৮.০০	৩৮.০০	০.০০	০.০০	০.০০	০.০০	০.০০	০.০০	০.০০	০.০০	০.০০
১৬০২৫	বেঙ্গল উইডার	এ	১০	৩৬.০০	৩৬.০০	(৬.৯১)	(৬.৯১)	০.০০	০.০০	০.০০	০.০০	০.০০	০.০০	(১.৬২)
১৬০২৬	বাংলাদেশ বিডিং সিস্টেমস	এ	১০	৩৪.০০	৩৪.০০	(১.০০)	(১.০০)	০.০০	০.০০	০.০০	০.০০	০.০০	০.০০	(০.০০)
১৬০২৭	এ্যাপোলো ইন্সপাত কমপ্লেক্স	এ	১০	১৪.০০	১৪.০০	(১.০০)	(১.০০)	০.০০	০.০০	০.০০	০.০০	০.০০	০.০০	(০.০০)
১৬০২৮	সুরীদ ইন্ডাস্ট্রিজ	জেড	১০	১৫.১০	১৫.১০	০.০০	০.০০	০.০০	০.০০	০.০০	০.০০	০.০০	০.০০	০.০০
১৬০২৯	রতনপুর স্টীল সি-রোলিং মিলস্	এ	১০	৫৮.০০	৫৮.০০	(২.১৭)	(২.১৭)	০.০০	০.০০	০.০০	০.০০	০.০০	০.০০	(০.০০)
১৬০৩০	ওয়েস্টার্ন মেরিন শিপইয়ার্ড	এ	১০	২৮.০০	২৮.০০	(২.১৭)	(২.১৭)	০.০০	০.০০	০.০০	০.০০	০.০০	০.০০	(০.০০)
১৬০৩১	ইফাদ অটোজ	এ	১০	১২৭.০০	১২৭.০০	০.০০	০.০০	০.০০	০.০০	০.০০	০.০০	০.০০	০.০০	০.০০
১৬০৩২	বাংলাদেশ স্টীল সি-রোলিং মিলস্	এ	১০	৯৭.০০	৯৭.০০	(১.২২)	(১.২২)	০.০০	০.০০	০.০০	০.০০	০.০০	০.০০	(০.০০)
১৬০৩৩	আলিমিক এক্সপোর্টিজ	এ	১০	১০৩.০০	১০৩.০০	(২.৪৪)	(২.৪৪)	০.০০	০.০০	০.০০	০.০০	০.০০	০.০০	(০.০০)
১৬০৩৪	কেডিএস এক্সপোর্টিজ	এ	১০	৬৩.৩০	৬৩.৩০	(০.০০)	(০.০০)	০.০০	০.০০	০.০০	০.০০	০.০০	০.০০	(০.০০)
১৬০৩৫	বিবিএস ক্যাবলস্	এ	১০	৫০.০০	৫০.০০	(২.০০)	(২.০০)	০.০০	০.০০	০.০০	০.০০	০.০০	০.০০	(০.০০)
১৬০৩৬	Oimax ইন্ডাস্ট্রিজ	এ	১০	৫০.০০	৫০.০০	(২.০০)	(২.০০)	০.০০	০.০০	০.০০	০.০০	০.০০	০.০০	(০.০০)
১৬০৩৭	নাই অ্যান্ডিনিয়াম কম্পোজিট প্যানেল	এন	১০	৩৯.০০	৩৯.০০	(১.৫১)	(১.৫১)	০.০০	০.০০	০.০০	০.০০	০.০০	০.০০	(০.০০)
৩০														
চামড়া শিল্প														
১৭০০১	এপেক্স ট্যানারি	এ	১০	১৪৫.০০	১৪৫.০০	(২.২২)	(২.২২)	০.০০	০.০০	০.০০	০.০০	০.০০	০.০০	(০.৬০)
১৭০০২	এপেক্স এন্টেলজি ফুটওয়্যার	এ	১০	৩২.১০	৩২.১০	(১.৫৭)	(১.৫৭)	০.০০	০.০০	০.০০	০.০০	০.০০	০.০০	(০.০০)
১৭০০৭	সমতা লেদার	জেড	১০	৭.১০	৭.১০	(০.০০)	(০.০০)	০.০০	০.০০	০.০০	০.০০	০.০০	০.০০	০.০০
১৭০০৮	লিপেশি ফুটওয়্যার	এ	১০	৫৫.০০	৫৫.০০	(২.২২)	(২.২২)	০.০০	০.০০	০.০০	০.০০	০.০০	০.০০	(০.০০)
১৭০০৯	বাটা সু	এ	১০	১২০.০০	১২০.০০	(২.৫০)	(২.৫০)	০.০০	০.০০	০.০০	০.০০	০.০০	০.০০	(০.০০)
১৭০১০	ফরচুন সুজ	এ	১০	৩৪.০০	৩৪.০০	(১.৪৭)	(১.৪৭)	০.০০	০.০০	০.০০	০.০০	০.০০	০.০০	(০.০০)
৬														
মোট														

২০১৫ সালের ডিসেম্বর মাসের বাজার মূল্য : জানুয়ারি ২০১৬

কোম্পানি আইডি	কোম্পানির নাম	ক্রম	অভিহিত মূল্য	মাস শেষে বাজারদর		মাসিক পরিবর্তন %		মাসিক বাজারদর		সাপ্তাহিক বাজার মূল্য পরিবর্তন %		মাস শেষে বাজারদর		বালিক পরিবর্তন %
				১৫/১২/১৫	৩১/১২/১৫	১৫/১২/১৫	৩১/১২/১৫	১৫/১২/১৫	৩১/১২/১৫	১৫/১২/১৫	৩১/১২/১৫			
১৮০০২	ইস্টার্ন হাউজিং	এ	১০	৩০.৪৯	৩০.৪৯	(১.৬২)	৩০.৪৯	৩০.৪৯	৩০.৪৯	৩০.৪৯	৩০.৪৯	৩০.৪৯	৩০.৪৯	৩০.৪৯
১৮০০৪	শমিরতা হাসপাতাল	এ	১০	৩০.১৫	৩০.১৫	(১.৬২)	৩০.১৫	৩০.১৫	৩০.১৫	৩০.১৫	৩০.১৫	৩০.১৫	৩০.১৫	৩০.১৫
১৮০০৫	সামিট আলফেস পোর্ট	এ	১০	৩০.১৫	৩০.১৫	(১.৬২)	৩০.১৫	৩০.১৫	৩০.১৫	৩০.১৫	৩০.১৫	৩০.১৫	৩০.১৫	৩০.১৫
১৮০০৬	ইউনাইটেড এয়ারওয়েজ	জেড	১০	৩০.১৫	৩০.১৫	(১.৬২)	৩০.১৫	৩০.১৫	৩০.১৫	৩০.১৫	৩০.১৫	৩০.১৫	৩০.১৫	৩০.১৫
১৮০০৮	ইউনিক হোটেল অ্যান্ড রিসোর্টস	এ	১০	৩০.১৫	৩০.১৫	(১.৬২)	৩০.১৫	৩০.১৫	৩০.১৫	৩০.১৫	৩০.১৫	৩০.১৫	৩০.১৫	৩০.১৫
১৮০০৯	পেনিনসুলা টিচিং	বি	১০	৩০.১৫	৩০.১৫	(১.৬২)	৩০.১৫	৩০.১৫	৩০.১৫	৩০.১৫	৩০.১৫	৩০.১৫	৩০.১৫	৩০.১৫
১৮০১০	সাইফ পাওয়ারস্টেক	এ	১০	৩০.১৫	৩০.১৫	(১.৬২)	৩০.১৫	৩০.১৫	৩০.১৫	৩০.১৫	৩০.১৫	৩০.১৫	৩০.১৫	৩০.১৫
১৮০১১	মোট													
কাগজ ও মুদ্রাশিল্প														
১৯০০৬	শিলোবাংলা ইন্ডাস্ট্রিজ	জেড	১০	৩০.১৫	৩০.১৫	(১.৬২)	৩০.১৫	৩০.১৫	৩০.১৫	৩০.১৫	৩০.১৫	৩০.১৫	৩০.১৫	৩০.১৫
১৯০০৮	নিরাকল ইন্ডাস্ট্রিজ	বি	১০	৩০.১৫	৩০.১৫	(১.৬২)	৩০.১৫	৩০.১৫	৩০.১৫	৩০.১৫	৩০.১৫	৩০.১৫	৩০.১৫	৩০.১৫
১৯০০৯	হাক্কানি পাঞ্জা আন্ড পেপার	জেড	১০	৩০.১৫	৩০.১৫	(১.৬২)	৩০.১৫	৩০.১৫	৩০.১৫	৩০.১৫	৩০.১৫	৩০.১৫	৩০.১৫	৩০.১৫
১৯০১০	খুলনা প্রিন্টিং অ্যান্ড প্যাকেজিং	জেড	১০	৩০.১৫	৩০.১৫	(১.৬২)	৩০.১৫	৩০.১৫	৩০.১৫	৩০.১৫	৩০.১৫	৩০.১৫	৩০.১৫	৩০.১৫
১৯০১১	মোট													
জ্বালানী ও শক্তি														
২০০০২	পম্বা অয়েল	এ	১০	৩০.১৫	৩০.১৫	(১.৬২)	৩০.১৫	৩০.১৫	৩০.১৫	৩০.১৫	৩০.১৫	৩০.১৫	৩০.১৫	৩০.১৫
২০০০৪	সামিট পাওয়ার	এ	১০	৩০.১৫	৩০.১৫	(১.৬২)	৩০.১৫	৩০.১৫	৩০.১৫	৩০.১৫	৩০.১৫	৩০.১৫	৩০.১৫	৩০.১৫
২০০০৫	ঢাকা ইলেকট্রিক সাপ্লাই কোম্পানি	এ	১০	৩০.১৫	৩০.১৫	(১.৬২)	৩০.১৫	৩০.১৫	৩০.১৫	৩০.১৫	৩০.১৫	৩০.১৫	৩০.১৫	৩০.১৫
২০০০৬	পাওয়ার গ্রিড কোং অব বাংলাদেশ	এ	১০	৩০.১৫	৩০.১৫	(১.৬২)	৩০.১৫	৩০.১৫	৩০.১৫	৩০.১৫	৩০.১৫	৩০.১৫	৩০.১৫	৩০.১৫
২০০০৭	ফরনা অয়েল	এ	১০	৩০.১৫	৩০.১৫	(১.৬২)	৩০.১৫	৩০.১৫	৩০.১৫	৩০.১৫	৩০.১৫	৩০.১৫	৩০.১৫	৩০.১৫
২০০০৮	মেঘনা প্রকৌশল	এ	১০	৩০.১৫	৩০.১৫	(১.৬২)	৩০.১৫	৩০.১৫	৩০.১৫	৩০.১৫	৩০.১৫	৩০.১৫	৩০.১৫	৩০.১৫
২০০০৯	তিতাস গ্যাস	এ	১০	৩০.১৫	৩০.১৫	(১.৬২)	৩০.১৫	৩০.১৫	৩০.১৫	৩০.১৫	৩০.১৫	৩০.১৫	৩০.১৫	৩০.১৫
২০০১০	খুলনা পাওয়ার	এ	১০	৩০.১৫	৩০.১৫	(১.৬২)	৩০.১৫	৩০.১৫	৩০.১৫	৩০.১৫	৩০.১৫	৩০.১৫	৩০.১৫	৩০.১৫
২০০১১	বারাকা পাওয়ার	এ	১০	৩০.১৫	৩০.১৫	(১.৬২)	৩০.১৫	৩০.১৫	৩০.১৫	৩০.১৫	৩০.১৫	৩০.১৫	৩০.১৫	৩০.১৫
২০০১২	এমজেল বাংলাদেশ	এ	১০	৩০.১৫	৩০.১৫	(১.৬২)	৩০.১৫	৩০.১৫	৩০.১৫	৩০.১৫	৩০.১৫	৩০.১৫	৩০.১৫	৩০.১৫
২০০১৩	লিনডে বাংলাদেশ	এ	১০	৩০.১৫	৩০.১৫	(১.৬২)	৩০.১৫	৩০.১৫	৩০.১৫	৩০.১৫	৩০.১৫	৩০.১৫	৩০.১৫	৩০.১৫
২০০১৪	জিববি পাওয়ার	এ	১০	৩০.১৫	৩০.১৫	(১.৬২)	৩০.১৫	৩০.১৫	৩০.১৫	৩০.১৫	৩০.১৫	৩০.১৫	৩০.১৫	৩০.১৫
২০০১৬	সিটিও পেট্রোকিমিক্যাল রিফাইনারি	বি	১০	৩০.১৫	৩০.১৫	(১.৬২)	৩০.১৫	৩০.১৫	৩০.১৫	৩০.১৫	৩০.১৫	৩০.১৫	৩০.১৫	৩০.১৫
২০০১৭	সাহাজী বাজার পাওয়ার কোং	এ	১০	৩০.১৫	৩০.১৫	(১.৬২)	৩০.১৫	৩০.১৫	৩০.১৫	৩০.১৫	৩০.১৫	৩০.১৫	৩০.১৫	৩০.১৫
২০০১৮	ইউনাইটেড গ্যাসের জেনারেশন আন্ড ডিস্ট্রিবিউশন কোং	এ	১০	৩০.১৫	৩০.১৫	(১.৬২)	৩০.১৫	৩০.১৫	৩০.১৫	৩০.১৫	৩০.১৫	৩০.১৫	৩০.১৫	৩০.১৫
২০০১৯	উরান পাওয়ার	এ	১০	৩০.১৫	৩০.১৫	(১.৬২)	৩০.১৫	৩০.১৫	৩০.১৫	৩০.১৫	৩০.১৫	৩০.১৫	৩০.১৫	৩০.১৫
২০০২০	মোট													
বিনিয়োগ														
২১০১৫	আইসিবি এমসিএল ১৫ এমআরবি মিউঃ ফান্ড	এ	১০	৩০.১৫	৩০.১৫	(১.৬২)	৩০.১৫	৩০.১৫	৩০.১৫	৩০.১৫	৩০.১৫	৩০.১৫	৩০.১৫	৩০.১৫
২১০১৬	আইসিবি এমসিএল ১৫ এমআরবি মিউঃ ফান্ড	এ	১০	৩০.১৫	৩০.১৫	(১.৬২)	৩০.১৫	৩০.১৫	৩০.১৫	৩০.১৫	৩০.১৫	৩০.১৫	৩০.১৫	৩০.১৫
২১০১৭	গ্রামীণ ফাইন্যান্স ১ম মিউঃ ফান্ড	এ	১০	৩০.১৫	৩০.১৫	(১.৬২)	৩০.১৫	৩০.১৫	৩০.১৫	৩০.১৫	৩০.১৫	৩০.১৫	৩০.১৫	৩০.১৫
২১০১৮	আইসিবি এমসিএল ১৫ এমআরবি মিউঃ ফান্ড	এ	১০	৩০.১৫	৩০.১৫	(১.৬২)	৩০.১৫	৩০.১৫	৩০.১৫	৩০.১৫	৩০.১৫	৩০.১৫	৩০.১৫	৩০.১৫
২১০১৯	আইসিবি এমসিএল ১৫ এমআরবি মিউঃ ফান্ড	এ	১০	৩০.১৫	৩০.১৫	(১.৬২)	৩০.১৫	৩০.১৫	৩০.১৫	৩০.১৫	৩০.১৫	৩০.১৫	৩০.১৫	৩০.১৫
২১০২০	আইসিবি এমসিএল ১৫ এমআরবি মিউঃ ফান্ড	এ	১০	৩০.১৫	৩০.১৫	(১.৬২)	৩০.১৫	৩০.১৫	৩০.১৫	৩০.১৫	৩০.১৫	৩০.১৫	৩০.১৫	৩০.১৫
২১০২১	ট্রাস্ট ব্যাংক ফান্ড মিউঃ ফান্ড	এ	১০	৩০.১৫	৩০.১৫	(১.৬২)	৩০.১৫	৩০.১৫	৩০.১৫	৩০.১৫	৩০.১৫	৩০.১৫	৩০.১৫	৩০.১৫
২১০২২	খইম ব্যাংক ফান্ড আইসিবি এমসিএল মিউঃ ফান্ড	এ	১০	৩০.১৫	৩০.১৫	(১.৬২)	৩০.১৫	৩০.১৫	৩০.১৫	৩০.১৫	৩০.১৫	৩০.১৫	৩০.১৫	৩০.১৫
২১০২৩	ডিবিএইচ ১ম মিউঃ ফান্ড	এ	১০	৩০.১৫	৩০.১৫	(১.৬২)	৩০.১৫	৩০.১৫	৩০.১৫	৩০.১৫	৩০.১৫	৩০.১৫	৩০.১৫	৩০.১৫

তালিকাভুক্ত সিকিউরিটিজের বাজার মূল্য : জানুয়ারি ২০১৮

কোম্পানি আইডি	কোম্পানির নাম	গ্রুপ	অভিহিত মূল্য	মাস শেষে বাজারের মূল্য		মাসিক পরিবর্তন %	মাসিক বাজারের মূল্য		সর্বনিম্ন	সাপ্তাহিক বাজার মূল্য পরিবর্তন %					মাস শেষে বাজারের মূল্য	বার্ষিক পরিবর্তন %
				৩১/১০/১০	২৮/১১/১০		১৫/১০/১০	১৫/১১/১০		১৫/১২/১০	১৫/১৩/১০	১৫/১৪/১০	১৫/১৫/১০	১৫/১৬/১০		
লিভিং আত ফাইন্যান্স																
২০০১১	বাংলাদেশ ইন্ডাস্ট্রিয়াল ফাইন্যান্স কোং	জেড	১০	১০.৩০	১০.৪০	(০.৯৬)	১১.০০	১০.০০	১০.০০	১০.০০	১০.০০	১০.০০	১০.০০	১০.০০	১০.০০	
২০০১২	ইন্ডিয়ান প্রিন্সিপালিটি কোং	এ	১০	৪৯.২০	৪৯.৪০	(০.৬৩)	৪৯.০০	৪৯.০০	৪৯.০০	৪৯.০০	৪৯.০০	৪৯.০০	৪৯.০০	৪৯.০০	৪৯.০০	
২০০১৩	ইউনিয়ন কম্পিউটার লিমিটেড	এ	১০	১০.৯০	১১.০০	(১.১৯)	১১.০০	১১.০০	১১.০০	১১.০০	১১.০০	১১.০০	১১.০০	১১.০০	১১.০০	
২০০১৪	বাংলাদেশ ফাইন্যান্স আন্ড ইন্ডাস্ট্রিয়াল সার্ভিসেস	বি	১০	২২.০০	২২.০০	০.০০	২২.০০	২২.০০	২২.০০	২২.০০	২২.০০	২২.০০	২২.০০	২২.০০	২২.০০	
২০০১৫	ফিনিক্স ফাইন্যান্স আন্ড ইন্ডাস্ট্রিয়াল সার্ভিসেস	এ	১০	৩৬.৪০	৩৬.৪০	(০.০০)	৩৬.৪০	৩৬.৪০	৩৬.৪০	৩৬.৪০	৩৬.৪০	৩৬.৪০	৩৬.৪০	৩৬.৪০	৩৬.৪০	
২০০১৬	এফএনসি ফাইন্যান্স আন্ড ইন্ডাস্ট্রিয়াল সার্ভিসেস	বি	১০	২০.০০	২০.০০	(০.০০)	২০.০০	২০.০০	২০.০০	২০.০০	২০.০০	২০.০০	২০.০০	২০.০০	২০.০০	
২০০১৭	ন্যাশনাল হাউজিং	এ	১০	৪৪.০০	৪৪.০০	(০.০০)	৪৪.০০	৪৪.০০	৪৪.০০	৪৪.০০	৪৪.০০	৪৪.০০	৪৪.০০	৪৪.০০	৪৪.০০	
২০০১৮	লিওপোল্ড হাউজিং ফিন্যান্স কর্পোরেশন	এ	১০	৪৪.০০	৪৪.০০	(০.০০)	৪৪.০০	৪৪.০০	৪৪.০০	৪৪.০০	৪৪.০০	৪৪.০০	৪৪.০০	৪৪.০০	৪৪.০০	
২০০১৯	বে লিভিং অ্যান্ড ইন্ডাস্ট্রিয়াল সার্ভিসেস	এ	১০	৩০.০০	৩০.০০	(০.০০)	৩০.০০	৩০.০০	৩০.০০	৩০.০০	৩০.০০	৩০.০০	৩০.০০	৩০.০০	৩০.০০	
২০০২০	লিওপোল্ড ফাইন্যান্স কোং বাংলাদেশ	এ	১০	৩০.০০	৩০.০০	(০.০০)	৩০.০০	৩০.০০	৩০.০০	৩০.০০	৩০.০০	৩০.০০	৩০.০০	৩০.০০	৩০.০০	
২০০২১	ফারিস্ট ফাইন্যান্স আন্ড ইন্ডাস্ট্রিয়াল সার্ভিসেস	বি	১০	১০.০০	১০.০০	(০.০০)	১০.০০	১০.০০	১০.০০	১০.০০	১০.০০	১০.০০	১০.০০	১০.০০	১০.০০	
২২	শোট															
টেলিকমিউনিকেশন																
২৩০০১	গ্রামীণফোন	এ	১০	৪৫.৫০	৪৫.৫০	(০.০০)	৪৫.৫০	৪৫.৫০	৪৫.৫০	৪৫.৫০	৪৫.৫০	৪৫.৫০	৪৫.৫০	৪৫.৫০	৪৫.৫০	
২৩০০২	বাংলাদেশ সারবোরন ক্যাব কোম্পানি	এ	১০	১০.০০	১০.০০	(০.০০)	১০.০০	১০.০০	১০.০০	১০.০০	১০.০০	১০.০০	১০.০০	১০.০০	১০.০০	
২	শোট															
বিবিধ																
৩২০০১	ইসমিয়া গ্লাস	এ	১০	৪২.৪০	৪২.৪০	(০.০০)	৪২.৪০	৪২.৪০	৪২.৪০	৪২.৪০	৪২.৪০	৪২.৪০	৪২.৪০	৪২.৪০	৪২.৪০	
৩২০০২	আরামিট	এ	১০	৩২.২০	৩২.২০	(০.০০)	৩২.২০	৩২.২০	৩২.২০	৩২.২০	৩২.২০	৩২.২০	৩২.২০	৩২.২০	৩২.২০	
৩২০০৩	বেক্রিমকো লিমিটেড	এ	১০	২৬.২০	২৬.২০	(০.০০)	২৬.২০	২৬.২০	২৬.২০	২৬.২০	২৬.২০	২৬.২০	২৬.২০	২৬.২০	২৬.২০	
৩২০০৪	বাংলাদেশ পিপিং কর্পোরেশন	এ	১০	৪২.৪০	৪২.৪০	(০.০০)	৪২.৪০	৪২.৪০	৪২.৪০	৪২.৪০	৪২.৪০	৪২.৪০	৪২.৪০	৪২.৪০	৪২.৪০	
৩২০০৫	ন্যাশনাল পলিমার	এ	১০	৪২.৪০	৪২.৪০	(০.০০)	৪২.৪০	৪২.৪০	৪২.৪০	৪২.৪০	৪২.৪০	৪২.৪০	৪২.৪০	৪২.৪০	৪২.৪০	
৩২০০৬	জি কিউ বলাপেন	এ	১০	৪২.৪০	৪২.৪০	(০.০০)	৪২.৪০	৪২.৪০	৪২.৪০	৪২.৪০	৪২.৪০	৪২.৪০	৪২.৪০	৪২.৪০	৪২.৪০	
৩২০০৭	ইমাম বাটন ইন্ডাস্ট্রিজ	জেড	১০	৩৯.০০	৩৯.০০	(০.০০)	৩৯.০০	৩৯.০০	৩৯.০০	৩৯.০০	৩৯.০০	৩৯.০০	৩৯.০০	৩৯.০০	৩৯.০০	
৩২০০৮	ব্রিটিশ আমেরিকান টেবাকো বাংলাদেশ	এ	১০	৩.৯১	৩.৯১	(০.০০)	৩.৯১	৩.৯১	৩.৯১	৩.৯১	৩.৯১	৩.৯১	৩.৯১	৩.৯১	৩.৯১	
৩২০০৯	জেডআই সিরিজ অ্যান্ড মেডিক্যাল ডিভাইসেস	এ	১০	১.৯৬	১.৯৬	(০.০০)	১.৯৬	১.৯৬	১.৯৬	১.৯৬	১.৯৬	১.৯৬	১.৯৬	১.৯৬	১.৯৬	
৩২০১০	দেশবন্ধু পলিমার	এ	১০	২.০০	২.০০	(০.০০)	২.০০	২.০০	২.০০	২.০০	২.০০	২.০০	২.০০	২.০০	২.০০	
৩২০১১	বীণ ব্রাদার্স পিপি উইন্ডেন ব্যাগ ইন্ডাস্ট্রিজ	এ	১০	২.০০	২.০০	(০.০০)	২.০০	২.০০	২.০০	২.০০	২.০০	২.০০	২.০০	২.০০	২.০০	
৩২০১২	ন্যাশনাল ফিল্ড মিলস	এ	১০	১.৬০	১.৬০	(০.০০)	১.৬০	১.৬০	১.৬০	১.৬০	১.৬০	১.৬০	১.৬০	১.৬০	১.৬০	
৩২০১৩	ন্যাশনাল ফিল্ড মিলস	এ	১০	১.৬০	১.৬০	(০.০০)	১.৬০	১.৬০	১.৬০	১.৬০	১.৬০	১.৬০	১.৬০	১.৬০	১.৬০	
৩২০১৪	আমান ফিল্ড	এ	১০	১.৬০	১.৬০	(০.০০)	১.৬০	১.৬০	১.৬০	১.৬০	১.৬০	১.৬০	১.৬০	১.৬০	১.৬০	
৩২০১৫	ইয়াকিন পলিমার	বি	১০	১.৬০	১.৬০	(০.০০)	১.৬০	১.৬০	১.৬০	১.৬০	১.৬০	১.৬০	১.৬০	১.৬০	১.৬০	
১৪	শোট															
কর্পোরেট বন্ড																
১০০০৪	আইবিবিলে মুরারী পরিপূর্ণ বন্ড	এ	১০০০	৪০.০০	৪০.০০	(০.০০)	৪০.০০	৪০.০০	৪০.০০	৪০.০০	৪০.০০	৪০.০০	৪০.০০	৪০.০০	৪০.০০	
১	শোট															
১০০	সর্বমোট															

তালিকাভুক্ত সিকিউরিটিজের পরিসংখ্যান

কোম্পানি আইডি	কোম্পানির নাম	গ্রুপ	বর্ষ শেষ	এজিএম তারিখ	ইস্যুকৃত শেয়ার	মার্কেট লাইট/অভিহিত মূল্য	মাসপাশে বাজারায়ণ	মাসিক পরিবর্তন	বাজার দর ২০১৮	কন্ট্রোল সংখ্যা	শেয়ার লেনদেন	শেয়ার লেনদেন (লাখ টাকায়)	শেয়ার প্রতি টাকার মুদ্রিত দিক	শেয়ার প্রতি টাকার মুদ্রিত দিক	শেয়ার প্রতি টাকার মুদ্রিত দিক	বোলাস	মূল্য আয়	বাজার মূলধন	ক্রটি টাকা	
কাল ও মুদ্রাধিকার																				
১৯০০৬	সিনাডাবলো ইন্ডাস্ট্রিজ	জেড	২০১৭/১৮	০১/২২/১৮	১৯,৯৯৬,৯০০	১৯,৯৯৬,৯০০	০১/১৯	১৯,৯৯৬,৯০০	০১/১৯	৩৬	৩৬	৩৬,০০০	৩৬	৩৬	৩৬	৩৬	৩৬	৩৬	৩৬	৩৬
১৯০০৮	মিলাকর ইন্ডাস্ট্রিজ	বি	২০১৬/১৭	১২/১৭/১৬	৩১,৬০৫,০০০	৩১,৬০৫,০০০	০০/১৯	৩১,৬০৫,০০০	০০/১৯	৪৮	৪৮	৪৮,০০০	৪৮	৪৮	৪৮	৪৮	৪৮	৪৮	৪৮	৪৮
১৯০০৯	হালনি পাল্প আন্ড পেপার	জেড	২০১৭/১৮	১২/২৪/১৭	৩৯,০০০,০০০	৩৯,০০০,০০০	০০/১৯	৩৯,০০০,০০০	০০/১৯	৪৮	৪৮	৪৮,০০০	৪৮	৪৮	৪৮	৪৮	৪৮	৪৮	৪৮	৪৮
১৯০১০	খুলনা প্রিন্টিং আন্ড পাবলিশিং	জেড	২০১৬/১৭	১১/০১/১৬	৭৩,০০০,০০০	৭৩,০০০,০০০	০০/১৯	৭৩,০০০,০০০	০০/১৯	১১	১১	১১,০০০	১১	১১	১১	১১	১১	১১	১১	১১
জ্বালানী ও শক্তি																				
২০০০২	পনা অয়েল	ন	২০১৬/১৭	১১/০২/১৭	১১,০০০,০০০	১১,০০০,০০০	০০/১৯	১১,০০০,০০০	০০/১৯	৩৬	৩৬	৩৬,০০০	৩৬	৩৬	৩৬	৩৬	৩৬	৩৬	৩৬	৩৬
২০০০৪	সাইট পওয়ার	ন	২০১৭/১৮	১০/০১/১৮	১,০৬৬,৬৬৬	১,০৬৬,৬৬৬	০০/১৯	১,০৬৬,৬৬৬	০০/১৯	৩৬	৩৬	৩৬,০০০	৩৬	৩৬	৩৬	৩৬	৩৬	৩৬	৩৬	৩৬
২০০০৫	ঢাকা ইলেকট্রিক সাগ্রাই কোম্পানি	ন	২০১৬/১৭	১০/০১/১৬	১,০৬৬,৬৬৬	১,০৬৬,৬৬৬	০০/১৯	১,০৬৬,৬৬৬	০০/১৯	৩৬	৩৬	৩৬,০০০	৩৬	৩৬	৩৬	৩৬	৩৬	৩৬	৩৬	৩৬
২০০০৬	পওয়ার গ্রিড কোং অব বাংলাদেশ	ন	২০১৬/১৭	১০/০১/১৬	১,০৬৬,৬৬৬	১,০৬৬,৬৬৬	০০/১৯	১,০৬৬,৬৬৬	০০/১৯	৩৬	৩৬	৩৬,০০০	৩৬	৩৬	৩৬	৩৬	৩৬	৩৬	৩৬	৩৬
২০০০৭	খুলনা অয়েল	ন	২০১৬/১৭	১০/০১/১৬	১,০৬৬,৬৬৬	১,০৬৬,৬৬৬	০০/১৯	১,০৬৬,৬৬৬	০০/১৯	৩৬	৩৬	৩৬,০০০	৩৬	৩৬	৩৬	৩৬	৩৬	৩৬	৩৬	৩৬
২০০০৮	শেখা পিপাসা পেট্রোলিয়াম	ন	২০১৬/১৭	১০/০১/১৬	১,০৬৬,৬৬৬	১,০৬৬,৬৬৬	০০/১৯	১,০৬৬,৬৬৬	০০/১৯	৩৬	৩৬	৩৬,০০০	৩৬	৩৬	৩৬	৩৬	৩৬	৩৬	৩৬	৩৬
২০০০৯	তিতাস গ্যাস	ন	২০১৬/১৭	১১/২২/১৭	১,০৬৬,৬৬৬	১,০৬৬,৬৬৬	০০/১৯	১,০৬৬,৬৬৬	০০/১৯	৩৬	৩৬	৩৬,০০০	৩৬	৩৬	৩৬	৩৬	৩৬	৩৬	৩৬	৩৬
২০০১০	খুলনা পওয়ার	ন	২০১৬/১৭	১১/২২/১৭	১,০৬৬,৬৬৬	১,০৬৬,৬৬৬	০০/১৯	১,০৬৬,৬৬৬	০০/১৯	৩৬	৩৬	৩৬,০০০	৩৬	৩৬	৩৬	৩৬	৩৬	৩৬	৩৬	৩৬
২০০১১	বাংলা পওয়ার	ন	২০১৬/১৭	১১/২২/১৭	১,০৬৬,৬৬৬	১,০৬৬,৬৬৬	০০/১৯	১,০৬৬,৬৬৬	০০/১৯	৩৬	৩৬	৩৬,০০০	৩৬	৩৬	৩৬	৩৬	৩৬	৩৬	৩৬	৩৬
২০০১২	লিডেড বাংলাদেশ	ন	২০১৬/১৭	১০/০১/১৬	১,০৬৬,৬৬৬	১,০৬৬,৬৬৬	০০/১৯	১,০৬৬,৬৬৬	০০/১৯	৩৬	৩৬	৩৬,০০০	৩৬	৩৬	৩৬	৩৬	৩৬	৩৬	৩৬	৩৬
২০০১৩	লিডেড বাংলাদেশ	ন	২০১৬/১৭	১০/০১/১৬	১,০৬৬,৬৬৬	১,০৬৬,৬৬৬	০০/১৯	১,০৬৬,৬৬৬	০০/১৯	৩৬	৩৬	৩৬,০০০	৩৬	৩৬	৩৬	৩৬	৩৬	৩৬	৩৬	৩৬
২০০১৪	জিবিবি পওয়ার	ন	২০১৬/১৭	১০/০১/১৬	১,০৬৬,৬৬৬	১,০৬৬,৬৬৬	০০/১৯	১,০৬৬,৬৬৬	০০/১৯	৩৬	৩৬	৩৬,০০০	৩৬	৩৬	৩৬	৩৬	৩৬	৩৬	৩৬	৩৬
২০০১৬	সিডিএ প্রাইভেট লিমিটেড	বি	২০১৬/১৭	১১/২২/১৭	১,০৬৬,৬৬৬	১,০৬৬,৬৬৬	০০/১৯	১,০৬৬,৬৬৬	০০/১৯	৩৬	৩৬	৩৬,০০০	৩৬	৩৬	৩৬	৩৬	৩৬	৩৬	৩৬	৩৬
২০০১৭	সাহাজীবাবার পওয়ার কোং	ন	২০১৬/১৭	১০/০১/১৬	১,০৬৬,৬৬৬	১,০৬৬,৬৬৬	০০/১৯	১,০৬৬,৬৬৬	০০/১৯	৩৬	৩৬	৩৬,০০০	৩৬	৩৬	৩৬	৩৬	৩৬	৩৬	৩৬	৩৬
২০০১৮	ইন্সটিটিউট গ্যাস প্রোজেক্ট এন্ড ইন্ডাস্ট্রিয়াল গ্যাস	ন	২০১৬/১৭	১১/২২/১৭	১,০৬৬,৬৬৬	১,০৬৬,৬৬৬	০০/১৯	১,০৬৬,৬৬৬	০০/১৯	৩৬	৩৬	৩৬,০০০	৩৬	৩৬	৩৬	৩৬	৩৬	৩৬	৩৬	৩৬
২০০১৯	ভরীনা পওয়ার প্রোজেকশন	ন	২০১৬/১৭	১১/২২/১৭	১,০৬৬,৬৬৬	১,০৬৬,৬৬৬	০০/১৯	১,০৬৬,৬৬৬	০০/১৯	৩৬	৩৬	৩৬,০০০	৩৬	৩৬	৩৬	৩৬	৩৬	৩৬	৩৬	৩৬
বিনিয়োগ																				
২১০২৫	আইসিবি এনভেস্টমেন্ট ম্যানেজার লিমিটেড	ন	২০১৬/১৭	১১/২২/১৭	১,০৬৬,৬৬৬	১,০৬৬,৬৬৬	০০/১৯	১,০৬৬,৬৬৬	০০/১৯	৩৬	৩৬	৩৬,০০০	৩৬	৩৬	৩৬	৩৬	৩৬	৩৬	৩৬	৩৬
২১০১৬	এসিআই জিএল	ন	২০১৬/১৭	১১/২২/১৭	১,০৬৬,৬৬৬	১,০৬৬,৬৬৬	০০/১৯	১,০৬৬,৬৬৬	০০/১৯	৩৬	৩৬	৩৬,০০০	৩৬	৩৬	৩৬	৩৬	৩৬	৩৬	৩৬	৩৬
২১০১৭	এসিআই জিএল	ন	২০১৬/১৭	১১/২২/১৭	১,০৬৬,৬৬৬	১,০৬৬,৬৬৬	০০/১৯	১,০৬৬,৬৬৬	০০/১৯	৩৬	৩৬	৩৬,০০০	৩৬	৩৬	৩৬	৩৬	৩৬	৩৬	৩৬	৩৬
২১০১৮	এসিআই জিএল	ন	২০১৬/১৭	১১/২২/১৭	১,০৬৬,৬৬৬	১,০৬৬,৬৬৬	০০/১৯	১,০৬৬,৬৬৬	০০/১৯	৩৬	৩৬	৩৬,০০০	৩৬	৩৬	৩৬	৩৬	৩৬	৩৬	৩৬	৩৬
২১০১৯	এসিআই জিএল	ন	২০১৬/১৭	১১/২২/১৭	১,০৬৬,৬৬৬	১,০৬৬,৬৬৬	০০/১৯	১,০৬৬,৬৬৬	০০/১৯	৩৬	৩৬	৩৬,০০০	৩৬	৩৬	৩৬	৩৬	৩৬	৩৬	৩৬	৩৬

সিএসই বাজার পরিক্রমা ব্যবহৃত পরিভাষাসমূহ

কোম্পানি : কোম্পানি বলতে চট্টগ্রাম স্টক এক্সচেঞ্জে তালিকাভুক্ত কোম্পানিসমূহকে বোঝানো হয়।

মিউচুয়াল ফান্ড : মিউচুয়াল ফান্ড বলতে চট্টগ্রাম স্টক এক্সচেঞ্জে তালিকাভুক্ত মিউচুয়াল ফান্ডগুলোকে বোঝানো হয়।

মোট পরিশোধিত মূলধন : কোন নির্দিষ্ট দিনে তালিকাভুক্ত কোম্পানিসমূহের সর্বমোট ইস্যুকৃত শেয়ার এবং তাদের নিজ নিজ শেয়ারের অভিহিত মূল্যের গুণফলের সমষ্টি।

মোট বাজার মূলধন : কোন নির্দিষ্ট দিনে তালিকাভুক্ত কোম্পানিসমূহের সর্বমোট ইস্যুকৃত শেয়ার এবং উক্ত নির্দিষ্ট দিনে ওই কোম্পানিসমূহের শেয়ার প্রতি বাজার মূল্যের গুণফলের সমষ্টি। অর্থাৎ এটি বাজারের অবস্থার সাথে নিয়ত পরিবর্তনশীল।

ক্যাশ ডিভিডেন্ড ঙ্গল : কোন নির্দিষ্ট দিনে কোম্পানি কর্তৃক সর্বশেষ প্রদত্ত শেয়ার প্রতিনগদ লভ্যাংশ বা ডিভিডেন্ড এবং উক্ত দিনে কোম্পানির শেয়ারের বাজার দরের অনুপাত অর্থাৎ এটি শেয়ারের বাজার মূল্যের পরিবর্তনের সাথে পরিবর্তনশীল।

$$\text{ক্যাশ ডিভিডেন্ড ঙ্গল (নির্দিষ্ট তারিখে)} = \frac{\text{শেয়ার প্রতি নগদ লভ্যাংশ}}{\text{শেয়ার প্রতি বাজার দর}} \times 100$$

পিই অনুপাত : পিই বলতে বাংলায় বোঝায় মূল্য আয় অনুপাত। পিই ইংরেজি Price Earning Ratio -র সংক্ষিপ্ত রূপ। কোন নির্দিষ্ট দিনে কোন কোম্পানির একক শেয়ারের বাজার মূল্য ও সর্বশেষ শেয়ার প্রতি আয়ের অনুপাত। এই অনুপাতটিও শেয়ারের বাজারমূল্যের পরিবর্তনের সাথে পরিবর্তনশীল। সিএসই বাজার পরিক্রমায় সব রকমের পিই অনুপাত নির্ণয়ের ক্ষেত্রে Loss making কোম্পানিগুলো বিবেচিত হয় না।

$$\text{পিই অনুপাত (নির্দিষ্ট তারিখে)} = \frac{\text{শেয়ার প্রতি নগদ মূল্য}}{\text{শেয়ার প্রতি আয়}}$$

ইপিএস : ইপিএস হচ্ছে ইংরেজি শব্দ EPS -এর বাংলায় লিখিত উচ্চারণ। যা ইংরেজিতে আর্নিং পার শেয়ার অর্থাৎ বাংলায় শেয়ার প্রতি আয়। এটি নির্দেশ করে কোন নির্দিষ্ট সময়ের ব্যাপ্তিতে কোম্পানি কর্তৃক শেয়ার প্রতি নীট অর্জিত আয়।

ডিম্যাটারিয়ালাইজড সিকিউরিটিজ : ডিম্যাটারিয়ালাইজড সিকিউরিটিজ বলতে নির্দেশ করে ইলেকট্রনিক ফরম্যাটে রূপান্তরিত শেয়ার। এ ক্ষেত্রে লেনদেনের জন্য কোন কাগজে শেয়ার হস্তান্তর করার দরকার হয়না। যা ডিজিটাল পদ্ধতিতে ক্রেতা এবং বিক্রেতার মধ্যে স্থানান্তরিত হয়ে যায়।

ফিজিক্যাল সিকিউরিটি : ফিজিক্যাল সিকিউরিটি বলতে বোঝায় কাগজে শেয়ার অর্থাৎ যে সকল কোম্পানির শেয়ার এখনও ইলেকট্রনিক ফরম্যাটে রূপান্তরিত হয়নি। এই ক্ষেত্রে লেনদেন করার ক্ষেত্রে কাগজে শেয়ার হস্তান্তর করতে হয়।

চট্টগ্রাম স্টক এক্সচেঞ্জে তালিকাভুক্ত সিকিউরিটিজের ক্যাটাগরিসমূহ :

‘এ’ ক্যাটাগরি : যে সকল কোম্পানি প্রতিবছর নিয়মিত বার্ষিক সাধারণ সভা (এজিএম বা এনুয়াল জেনারেল মিটিং) করে এবং ঘোষিত বার্ষিক লভ্যাংশ ১০% বা এর বেশি হয় সেগুলোর হচ্ছে ‘এ’ ক্যাটাগরিভুক্ত কোম্পানি। মিউচুয়াল ফান্ডসমূহ সবসময় ‘এ’ ক্যাটাগরিভুক্ত।

‘বি’ ক্যাটাগরি : যে সব কোম্পানি প্রতিবছর নিয়মিত এজিএম করে কিন্তু ঘোষিত বার্ষিক লভ্যাংশের প্রতিমাণ ১০%-এর কম তারা এই ক্যাটাগরিভুক্ত।

‘জি’ ক্যাটাগরি : জি ক্যাটাগরি বলতে নির্দেশ করে গ্রিন ফিল্ড কোম্পানিসমূহকে। এই সকল কোম্পানিসমূহ এখনো উৎপাদন কার্যক্রম শুরু করেনি বলে এদেরকে গ্রিন ফিল্ড কোম্পানি নামে অভিহিত করা হয়।

‘এন’ ক্যাটাগরি : নতুন তালিকাভুক্ত কোম্পানিসমূহ এই ক্যাটাগরিভুক্ত।

‘জেড’ ক্যাটাগরি : যে সকল কোম্পানিসমূহ নিয়মিত এজিএম করে না অথবা লভ্যাংশ প্রদান করে না, তারা এই ক্যাটাগরিভুক্ত।

এজিএম : এটি হচ্ছে কোম্পানির Annual General Meeting (বার্ষিক সাধারণ সভা)র সংক্ষিপ্তরূপ।

শেয়ার বাজার সূচক বা স্টক মার্কেট ইনডেক্স :

সাধারণ সূচক বলতে বোঝায় কোন ভিত্তি সময়ের মান সাপেক্ষে পরবর্তী সময়গুলোর মানের পরিবর্তনকে। শেয়ার বাজার সূচক হচ্ছে একটি সংখ্যা বা পরিমাপের একক, যা কোনো একটি নির্দিষ্ট দিনে ভিত্তি-দিনের তুলনায় একটি বাজারের সিকিউরিটিসমূহের আপেক্ষিক দাম বা মূল্যের স্তর নির্দেশ করে। প্রতিটি সূচকের শুরুতেই একটি ভিত্তি-দিন ও ভিত্তি-সংখ্যা ধরা হয় যা সাধারণ ১০০ বা ১০০০ হতে পারে। সিএসইর সকল সূচকের ভিত্তি-সংখ্যা ১০০০ এবং ভিত্তি-দিন ৩০ ডিসেম্বর ১৯৯৯। শুধুমাত্র সিএসসিএক্স-এর ভিত্তি দিন ১৫ এপ্রিল ২০০১ (যে দিন থেকে সিকিউরিটিসমূহের ক্যাটাগরি প্রকাশিত হয়)। সিএসই-তে সূচকের ল্যাসপিয়ার পদ্ধতি ব্যবহার করা হয়। সিএসইর সূচকসমূহ হলোঃ

সিএসই-৩০ মূল্যসূচক : এটি নির্বাচিত ৩০টি কোম্পানি নিয়ে গঠিত একটি সূচক। এতে অন্তর্ভুক্ত কোম্পানিসমূহ বাছাইয়ের জন্য দ্বিস্তরবিশিষ্ট পদ্ধতি অনুসরণ করা হয়। প্রথম স্তর পদ্ধতিতে, প্রাথমিক নির্বাচনের জন্য কিছু মৌলিক নীতি বা মান অনুসরণ করা হয়। দ্বিতীয় স্তর পদ্ধতিতে প্রথমস্তর থেকে উত্তীর্ণ কোম্পানিগুলোকে সুনির্দিষ্ট কতগুলো বিষয়ের ভিত্তিতে ভর বন্টনের মাধ্যমে ৩০টি কোম্পানিকে বাছাইয়ের কাজ সম্পন্ন করা হয়।

সিএসসিএক্স (সিএসই সিলেকটিভ ক্যাটাগরিজ ইনডেক্স) : এই সূচকে ‘জেড’ ক্যাটাগরিভুক্ত কোম্পানি ব্যতীত সকল ক্যাটাগরিভুক্ত কোম্পানিসমূহ অন্তর্ভুক্ত থাকে।

সিএসপিআই (সিএসই সার্বিক শেয়ার মূল্যসূচক) : এই সূচকে সিএসইতে তালিকাভুক্ত সকল ক্যাটাগরিভুক্ত কোম্পানিসমূহ অন্তর্ভুক্ত থাকে। এখানে উল্লেখ্য, যে সকল কোম্পানিতে ধারাবাহিকভাবে দীর্ঘ সময় লেনদেন হয় না এবং যেগুলোর লেনদেন অনির্দিষ্টকালের জন্য স্থগিত থাকে, সেগুলোকে সূচকের বাইরে রাখা হয়। সিএসইর সকল নতুন তালিকাভুক্ত কোম্পানিকে প্রথম পাঁচ লেনদেন দিবসের পরে সূচকের অন্তর্ভুক্ত করা হয়।

সেক্টোরাল ইনডেক্স বা খাতভিত্তিক সূচক : সিএসইতে তালিকাভুক্ত কোম্পানিসমূহকে ব্যবসার ধরনের ভিত্তিতে ভিন্ন ভিন্ন খাতে অন্তর্ভুক্ত করা হয়। এইসব ভিন্ন ভিন্ন খাতের জন্য ভিন্ন ভিন্ন সূচক প্রকাশ করা হয়ে থাকে যা সেক্টোরাল ইনডেক্স বা খাতভিত্তিক সূচক নামে পরিচিত। সিএসই-তে ১৯টি খাতের সূচক প্রকাশ করা হয়ে থাকে।

এনএভি : এনএভি হচ্ছে ইংরেজি নেট অ্যাসেট ভেল্যুর সংক্ষিপ্ত রূপ। একটি নির্দিষ্ট দিনে কোন কোম্পানির যাবতীয় সম্পদ হতে দায় বাদ দেওয়ার পর অবশিষ্ট অংশকে ইস্যুকৃত শেয়ার সংখ্যা দ্বারা ভাগ করার ফলে একক শেয়ার প্রতি সম্পদ বা নেট অ্যাসেট ভেল্যু পাওয়া যায়।

$$\text{শেয়ার প্রতি এনএভি (একটি নির্দিষ্ট তারিখে)} = \frac{\text{মোট সম্পদ - মোট দায়}}{\text{মোট ইস্যুকৃত শেয়ার সংখ্যা}}$$

সিএসই বাজার পরিক্রমায় কোন কোম্পানির এনএভি’র হিসাব উক্ত কোম্পানির সর্বশেষ নিরীক্ষিত হিসাবের ভিত্তিতে প্রদান করা হয়।

আইপিও : আইপিও হচ্ছে ইংরেজি শব্দ IPO এর বাংলায় লিখিত উচ্চারণ। যা ইনিশিয়াল পাবলিক অফারিং-এর সংক্ষিপ্তরূপ। সাধারণভাবে আইপিও বলতে সেই পর্যায়কে বোঝায় যখন কোম্পানি প্রথমবারের মত বাজারে শেয়ার ইস্যু করে, অর্থাৎ কোম্পানির মালিকানাভুক্ত বিনিয়োগকারীদের মধ্যে প্রথমবার দরখাস্তের ভিত্তিতে বিক্রি করা হয়।

প্রাইমারি মার্কেট : যে মার্কেটে কোম্পানি প্রথমবারের মতো শেয়ার ইস্যু করে থাকে তাকে প্রাইমারি মার্কেট বলা হয়। অর্থাৎ যে মার্কেটে আইপিও ইস্যু করা হয় তাই প্রাইমারি মার্কেট।

সেকেন্ডারি মার্কেট : যে মার্কেটে বিনিয়োগকারীদের মধ্যে কোম্পানি কর্তৃক ইস্যুকৃত শেয়ারসমূহ লেনদেন করা হয় তাকে সেকেন্ডারি মার্কেট বলা হয়। এই মার্কেটে বিনিয়োগকারীরা নিজেদের মধ্যে শেয়ার ক্রয়-বিক্রয় করে থাকে।

অভিহিত মূল্য : শেয়ার প্রতি ন্যূনতম মূল্য, যা কোম্পানির ব্যালেন্সশীটে লিপিবদ্ধ হয়ে হয়ে থাকে। যেমন-প্রতি শেয়ার ১০টাকা, ১০০টাকা ইত্যাদি।

প্রিমিয়াম : শেয়ার অভিহিত মূল্যের অতিরিক্ত যে মূল্য কোম্পানি গ্রহণ করে থাকে তাই প্রিমিয়াম হিসেবে বিবেচিত হয়। সাধারণ কোম্পানির সুনাম, দক্ষতা, পরিসম্পদ ইত্যাদির জন্য এই অতিরিক্ত অর্থ প্রদান করা হয়।

টিক প্রাইস : এটি হচ্ছে সিকিউরিটিজ ক্রয়-বিক্রয়ের ক্ষেত্রে ন্যূনতম ভগ্নাংশিক পরিমাণ অর্থাৎ অর্ডার দেয়ার ক্ষেত্রে বিভিন্ন অর্ডারের মধ্যে পার্থক্য এই টিক প্রাইস-এর সমান বা এর গুণিতক হবে, যেমন-২৫ পয়সা টিক প্রাইস। এই ক্ষেত্রে অর্ডার সমূহের পার্থক্য ২৫ পয়সা গুণিতক হবে। অন্য কোন সংখ্যা যেমন-২১ পয়সা, ২২ পয়সা ইত্যাদি হবে। না।

গ্রাহক আবেদন পত্র

সিএসই বাজার পরিক্রমা (মাসিক)

আমি চট্টগ্রাম স্টক এক্সচেঞ্জের মাসিক বাজার পরিক্রমার
নিম্নে উল্লেখিত মেয়াদের জন্য গ্রাহক হতে ইচ্ছুক :

- এক বছরে (১২সংখ্যা) জুন এবং ডিসেম্বরে
অর্ধ বার্ষিকী ও বর্ষশেষ সংখ্যা সহ (ডাক খরচ ১০০ টাকা)
মোট টাকা (৬০০+১০০) = ৭০০ টাকা
- ৬ মাস (৬ সংখ্যা) অর্ধ বার্ষিকী অথবা
বর্ষশেষ সংখ্যা (ডাক খরচ ৬০ টাকা সহ) ৩৬০ টাকা
- প্রবাসী বার্ষিক গ্রাহক ফি ৩০ মার্কিন ডলার
(ডাক খরচ সহ)

সিএসই পোর্টফোলিও (ত্রৈমাসিক)

আমি চট্টগ্রাম স্টক এক্সচেঞ্জের পোর্টফোলিও (ত্রৈমাসিক) এর
নিম্নে উল্লেখিত মেয়াদের জন্য গ্রাহক হতে ইচ্ছুক :

- এক বছরে (৪সংখ্যা) (ডাক খরচ ৮০ টাকা)
মোট টাকা (৪০০+৮০) = ৪৮০ টাকা
- ৬ মাস (২ সংখ্যা) (ডাক খরচ ৪০ টাকা সহ)
মোট টাকা (২০০+৪০) = ২৪০ টাকা
- প্রবাসী বার্ষিক গ্রাহক ফি ১৫ মার্কিন ডলার
(ডাক খরচ সহ)

জনাব/ জনাবা: _____
ঠিকানা: _____
থানা: _____ জেলা: _____ দেশ: _____ পোস্ট কোড: _____
ফোন: _____ মোবাইল: _____ ই-মেইল: _____
ব্যাংক: _____ শাখা: _____ তারিখ: _____

মূল্য বাজার পরিক্রমা ৬০০/- (এক বছর), ৩০০/- (ছয় মাস); পোর্টফোলিও ৪০০/- (এক বছর), ২০০/- (৬ মাস)

স্বাক্ষর : _____ তারিখ: _____

গ্রাহক হবার জন্য চট্টগ্রাম স্টক এক্সচেঞ্জের অনুকূলে নিম্ন প্রদত্ত ঠিকানায় প্রয়োজনীয় খরচ এবং ঠিকানা প্রদানের জন্য আপনাকে অনুরোধ করা যাচ্ছে (চট্টগ্রামের জন্য নগদ এবং চট্টগ্রামের বাইরের জন্য ব্যাংক ড্রাফট/পে অর্ডার):

মোহাম্মদ জাবেদ সারোয়ার
মার্কেট ডেভেলপমেন্ট
চট্টগ্রাম স্টক এক্সচেঞ্জ লি:
১০৮০ শেখ মুজিব রোড, আগ্রাবাদ, চট্টগ্রাম, বাংলাদেশ।

গ্রাহক আবেদন পত্র

রশিদ নং:

সিএসই'র মাসিক বাজার পরিক্রমা, ত্রৈমাসিক পোর্টফোলিও এবং অন্যান্য তথ্য ও অনুসন্ধানের জন্য যোগাযোগ করুন :
ফোন : ৮৮-০৩১-৯২৬৯৯২, ৯১৪৬৩২/৩, ৯২০৮৭১/৩ এক্সটেনশন-১২৮, ফ্যাক্স : ৮৮-০৩১-৯১৪১০১