

ISSN 2227-9776



মুজিববর্ষের অঙ্গীকার,
উন্নয়ন-অর্থায়নের উৎস
হবে পুঁজিবাজার

সি এস ই
বাজার পরিক্রমা
জানুয়ারি ২০২১

বর্ষপূর্তি সংখ্যা ২০২০

- শেয়ারবাজার পর্যালোচনা : নৈর্বাঙ্কিক দিকসমূহ
ড. মোহাম্মদ সালেহ জহুর
- আর্থিক বিবরণী কি এবং বিনিয়োগ সিদ্ধান্ত
গ্রহণে এর ভূমিকা
ড. ইমন কল্যাণ চৌধুরী

Monthly Market Trend

- Average Return
- Daily Return
- Volatility
- Momentum
- Velocity
- Sectoral Volatility
- CSE-30 RSI
- CSE-30 Price Volatility &
- Sectoral Correlation Coefficient
- Other regular statistics
(সিএসই বাজার পরিসংখ্যান)



চট্টগ্রাম স্টক এক্সচেঞ্জ লিঃ

বোর্ড অব ডাইরেক্টরস্

আসিফ ইব্রাহিম	চেয়ারম্যান
অধ্যাপক এস. এম. সালামত উল্লাহ ভূঁইয়া	ডাইরেক্টর
এস. এম. আবু তৈয়ব	ডাইরেক্টর
সোহেল মোহাম্মদ শাকুর	ডাইরেক্টর
মোঃ লিয়াকত হোসেন চৌধুরী, এফসিএ, এফসিএমএ	ডাইরেক্টর
ব্যারিষ্টার আনিতা গাজী ইসলাম	ডাইরেক্টর
মেজর (অবঃ) মোঃ এমদাদুল ইসলাম	ডাইরেক্টর
মোঃ ছায়েদুর রহমান	ডাইরেক্টর
মোঃ সিদ্দিকুর রহমান	ডাইরেক্টর
মোহাম্মদ মহিউদ্দিন, এফসিএমএ	ডাইরেক্টর
মামুন-উর-রশিদ	ব্যবস্থাপনা পরিচালক পদাধিকার বলে ডাইরেক্টর

প্রাক্তন প্রেসিডেন্ট/চেয়ারম্যানবৃন্দ

আমির খসরু মাহমুদ চৌধুরী	০১.০৪.১৯৯৫ থেকে ২৪.১২.২০০১
মীর্জা সালামান ইস্পাহানী	২৫.১২.২০০১ থেকে ১৮.১১.২০০৩
হাবিবুল্লাহ খান	১৯.১১.২০০৩ থেকে ১৪.১২.২০০৫
এমকেএম মহিউদ্দিন	১৫.১২.২০০৫ থেকে ১৫.১১.২০০৭
নাসিরউদ্দিন আহমেদ চৌধুরী	১৬.১১.২০০৭ থেকে ০৮.১১.২০০৯
ফখর উদ্দিন আলী আহমেদ	০৮.১১.২০০৯ থেকে ০১.১২.২০১১
আল-মারুফ খান এফ.সি.এ.	০২.১২.২০১১ থেকে ১৫.০২.২০১৪
ড. মোহাম্মদ আবদুল মজিদ	১৫.০২.২০১৪ থেকে ১২.০২.২০১৭
ড. এ. কে. আবদুল মোমেন	১৩.০২.২০১৭ থেকে ০৮.০১.২০১৯
মেজর জেনারেল মোহাম্মদ শামীম চৌধুরী এনভ্লিউসি, পিএসসি (অবঃ)	৩১.০৩.২০১৯ থেকে ২৪.০২.২০২০

এডিটোরিয়াল প্যানেল

মামুন-উর-রশিদ
ম্যানেজিং ডিরেক্টর

খালেদ হামিদী
ম্যানেজার, হেড অফ পাবলিকেশন

মাসুদা বেগম
ডেপুটি ম্যানেজার

চট্টগ্রাম স্টক এক্সচেঞ্জ লিঃ

কর্পোরেট অফিস :
১০৮০ শেখ মুজিব রোড, আগ্রাবাদ, চট্টগ্রাম, বাংলাদেশ।
ফোন : ৮৮ ০৩১-৭১৪৬৩২-৩, ৭২০৮৭১-৩, ৭২৬৮০১-৫
ফ্যাক্স : ৮৮ ০৩১-৭১৪১০১
e-mail : cse@cse.com.bd; info@cse.com.bd
website : www.cse.com.bd
www.bangladeshstockmarket.com

ঢাকা অফিস :
ইউনুস ট্রেড সেন্টার লিমিটেড (লেভেল-১৫)
৫২-৫৩, দিলকুশা বা/এ, ঢাকা-১০০০, বাংলাদেশ।
ফোন : ৮৮ ০২-৯৫১৩৯১১-২০, ফ্যাক্স : ৮৮ ০২-৯৫১৩৯০৬

সিলেট অফিস :
আনন্দ টাওয়ার (৪র্থ তলা), উত্তর ধোপাদিঘীর পাড়, জেল রোড, সিলেট-৩১০০
ফোন : ০৮২১-৭১১৮৬০, ৭২৯৫৯০, ফ্যাক্স : ৮৮ ০৮২১ ৭২১২১৪

সিএসই বাজার পরিক্রমায় পরিসংখ্যান হিসেবে উপাত্তগুলো উপস্থাপনের ক্ষেত্রে যথাসাধ্য সাবধানতা অবলম্বন করা হয়েছে, যাতে উপাত্তগুলো নির্ভুলভাবে পরিবেশিত হয়। প্রকাশিত এসব তথ্য ও উপাত্তের ভিত্তিতে কেউ বিনিয়োগের সিদ্ধান্ত নিয়ে ক্ষতিগ্রস্ত হলে কর্তৃপক্ষ দায়ী থাকবে না।

সম্পাদকীয়

বিদায়ী ২০২০ সালে বিনিয়োগকারীদের আস্থা ফিরে আসায় শেষ মাস ডিসেম্বরে যেন নতুন করে প্রাণ ফিরে পায় দেশের পুঁজিবাজার। ফলে সূচক, লেনদেন ও বাজার মূলধনে সম্প্রতি একের পর এক রেকর্ড গড়ে উভয় স্টক এক্সচেঞ্জ। এরই ধারাবাহিকতায় ৩০ ডিসেম্বরে চট্টগ্রাম স্টক এক্সচেঞ্জে বাজার মূলধন সর্বোচ্চ পর্যায়ে উন্নীত হয়। ফলে বাজার মূলধন বৃদ্ধিতে রেকর্ড গড়ে সিএসই। বাজার বিশ্লেষণে দেখা যায়, এদিন সিএসইর সূচকের বড় উত্থানে বাজার মূলধন ৩ লাখ ৭৫ হাজার ৪৯৪ কোটি ৮৪ লাখ টাকায় পৌঁছে। এর ঠিক আগের লেনদেন দিবসের তুলনায় সিএসইর বাজার মূলধন ৩ হাজার ৪৭২ কোটি ৭৬ লাখ টাকা বাড়ে। বাজার সংশ্লিষ্টদের মতে, বিনিয়োগকারীদের হারানো আস্থা ফিরে আসায় বছরের শেষ দিকে শেয়ারবাজারে চাপাভাব বিরাজ করে। ফলে নতুন বিনিয়োগ আসায় বাজারে ইতিবাচক প্রভাব পড়ে। এছাড়া দেশের দ্বিতীয় বৃহত্তম মোবাইল ফোন অপারেটর রবি আজিয়াটার লেনদেন উভয় শেয়ারবাজারে শুরু হয়। এতেও বিনিয়োগকারীগণ বাজারমুখী হওয়ায় বাজার মূলধন বেড়ে সর্বোচ্চ পর্যায়ে ওঠে। প্রসঙ্গত, ৩০ ডিসেম্বরে লেনদেন শেষে সিএসই সার্বিক শেয়ার মূল্যসূচক ১১৭.৮৮ পয়েন্ট বেড়ে অবস্থান করে ১৫৫৯২.৯২ পয়েন্টে। সিএসইর সূচকের এ উত্থান গত ১৫ মাসের মধ্যে সর্বোচ্চ।

২০১৯ সালের মন্দা দিয়েই ২০২০ সালের শেয়ার লেনদেন শুরু হয়। দরপতন অব্যাহত থাকায় বিনিয়োগকারীরা হতাশ হয়ে পড়েন। তারা মুখে কালো কাপড় বেঁধে বিক্ষোভও করেন। এরপর শুরু হয় মহামারি করোনা। বছর শুরুর মন্দা বাজার আর কোভিড, দুই কারণে বিনিয়োগকারীগণ অনেকটা দিশেহারা হয়ে পড়েন। পুঁজি হারানোর শঙ্কায় ভুগতে থাকেন তাঁরা। তবে চলতি বছরের শেষটা বিনিয়োগকারীদেরকে অনেক চমক উপহার দেয়। হতাশা ভুলে নতুন আশায় ২০২০ সালকে বিদায় জানাচ্ছেন পুঁজিবাজারের বিনিয়োগকারীগণ। কিন্তু এর আগেই, ২০১০ সালের মহাধসের পর ২০২০ সালটি বিনিয়োগকারীদের জন্যে অনেক ভালো গেছে। দীর্ঘ পতন কাটিয়ে করোনাভাইরাসের প্রকোপের মধ্যেই সুদিন ফিরে আসে পুঁজিবাজারে। যে কারণে পুঁজি হারানোর আতঙ্ক ভুলে বছর শেষে মুনাফা তুলে নিতেই ব্যস্ত থাকেন বিনিয়োগকারীরা। নতুন স্বপ্ন নিয়ে বাজারে ছুটে আসেন লক্ষাধিক নতুন বিনিয়োগকারী। সূচক, লেনদেন, বিনিয়োগকারীদের আস্থা সবকিছু মিলে স্বস্তিপূর্ণ অবস্থায় ২০২০ সাল শেষ হয়।

দীর্ঘদিন ধরে ধুকতে থাকা পুঁজিবাজারে মহামারি করোনাভাইরাস আতঙ্কে মার্চে বড় ধরনের ধস নামে। এই অবস্থায় কোভিড পরিস্থিতিতে মোট ৩৬ কার্যদিবস (সাপ্তাহিক ও অন্যান্য সরকারি ছুটি বাদে, প্রকৃত অর্থে) বন্ধ রাখা হয় পুঁজিবাজারের লেনদেন। এর মধ্যেই বাংলাদেশ সিকিউরিটিজ অ্যান্ড এক্সচেঞ্জ কমিশনে নতুন নেতৃত্ব দায়িত্ব গ্রহণের পর পুঁজিবাজারে লেনদেন নবোদ্যমে চালুর উদ্যোগ নেয়া হয়। নতুন নেতৃত্বের অধীনে জুলাইয়ে অনিয়মকারীদের বিরুদ্ধে কড়া বার্তা দেয় বিএসইসি। অনিয়মে জড়িত থাকায় একাধিক ব্যক্তি ও প্রতিষ্ঠানকে বড় অঙ্কের জরিমানা করা হয়। সতর্ক করা হয় সরকারি বিনিয়োগকারী প্রতিষ্ঠান ইনভেস্টমেন্ট করপোরেশন অব বাংলাদেশকে (আইসিবি)। বিভিন্ন ব্রোকারেজ হাউসকেও জরিমানার পাশাপাশি সতর্ক করা হয়। পরে আইসিবিকে পুনর্গঠনের উদ্যোগ নেয়া হয়। বাতিল করা হয় কিছু দুর্বল কোম্পানির আইপিও। নিয়ন্ত্রক সংস্থার একের পর এক সময়ানুগ ইতিবাচক পদক্ষেপের ফলে ঘুরে দাঁড়ায় পুঁজিবাজার।

দীর্ঘ মন্দা কাটিয়ে পুঁজিবাজারে আবার সুদিন ফেরায় নতুন নতুন বিনিয়োগকারীর আগমন শুরু হয়। এতে ২০ ডিসেম্বর পর্যন্ত বাজারে বিনিয়োগকারীদের বিও হিসাব দাঁড়ায় ২৫ লাখ ৩৬ হাজার ৩৪৮টি। অর্থাৎ গত সাড়ে চার মাসে ২ লাখ ৩৭ হাজার ২০৮ নতুন বিনিয়োগকারী পুঁজিবাজারে আসেন। এর মধ্যে ডিসেম্বরের ২০ দিনেই বিনিয়োগকারীদের বিও হিসাব বৃদ্ধি পায় ২৭ হাজার ৪৫৬টি। এভাবে করোনায় বিশ্ব অর্থনৈতিক মন্দার মাঝেও ভালো পারফর্ম করে বাংলাদেশের পুঁজিবাজার। বিএসইসিসহ সংশ্লিষ্টদের বেশ কিছু পদক্ষেপের ফলে টানা উত্থানও পরিলক্ষিত হয়। ফলে পুঁজিবাজার নিয়ে আগের চেয়ে আশাবাদী ক্ষুদ্র বিনিয়োগকারীরাও। এশিয়া ফ্রন্টিয়ার ক্যাপিটাল লিমিটেডের এক প্রতিবেদনে বলা হয়, চলতি বছরের জুলাই-সেপ্টেম্বর এই তিন মাসে পুঁজিবাজারের উত্থানে এশিয়ার দেশগুলোর মধ্যে শীর্ষে থাকে বাংলাদেশ। এমনকি ২৪.৪ শতাংশ উত্থানের মধ্য দিয়ে বিশ্বের দেশগুলোর মধ্যে সবচেয়ে ভালো করে বাংলাদেশের পুঁজিবাজার। এই সাফল্যে দ্বিতীয় ও তৃতীয় অবস্থানে রয়েছে যথাক্রমে পাকিস্তান ও শ্রীলঙ্কা। তবে এই দেশ দুটির পুঁজিবাজারও বাংলাদেশের চেয়ে অনেক পিছিয়ে। বাংলাদেশের পরের স্থানে থাকা পাকিস্তানের শেয়ারবাজারে জুলাই-সেপ্টেম্বরে উত্থান হয় ১৯.৪০ শতাংশ। ১৭ শতাংশ উত্থানের মাধ্যমে তৃতীয় স্থানে আসে শ্রীলঙ্কার শেয়ারবাজার। চতুর্থ অবস্থানে থাকা সৌদি আরবের শেয়ারবাজারের অগ্রগতি হয় ১৪.৯ শতাংশ এবং পঞ্চম স্থানে থাকা সুইডেনের শেয়ারবাজারে উত্থান হয় ১৪.৩ শতাংশ। কম সুদের হার এবং করোনা-পরবর্তী অর্থনৈতিক পুনরুদ্ধারে বাংলাদেশের পুঁজিবাজারে আকর্ষণ তৈরি হয়। এর পাশাপাশি রপ্তানি ও রেমিট্যান্সে সাফল্য এই জাগরণে ভূমিকা রাখে। প্রতিবেদনে বলা হয়, বাংলাদেশের শেয়ারবাজারের উত্থান ঘটে দেশীয় বিনিয়োগকারীদের দ্বারা। বিদেশিদের নিট বিক্রির পরিমাণ বেশি হওয়া সত্ত্বেও দেশীয় বিনিয়োগকারীদের বিনিয়োগ দ্বারা এই উত্থান ঘটে। বিশেষ করে পুঁজিবাজার পরিচালনায় দায়িত্ব নেওয়ার পর নতুন কমিশন সুশাসন ফেরাতে আইন সংস্কার করে ও অনিয়মের বিরুদ্ধে কঠোর অবস্থান নেয়। এসব পদক্ষেপের ফলে বাজারে আস্থা ফিরতে থাকে।

এদিকে সিএসইর প্রকাশনা বিভাগও বিশ্বপুঁজিবাজারের প্রকাশনাসমূহের সঙ্গে সামঞ্জস্য বিধানকল্পে আন্তর্জাতিকভাবে পরিচিত কিছু পরিসংখ্যান (বা উপাত্তসহ নতুন প্যারামিটার) প্রকাশ করতে শুরু করে। অক্টোবরে প্রকাশিত সিএসইর ত্রৈমাসিক ইংরেজি জার্নাল পোর্টফোলিওর জুলাই-সেপ্টেম্বর '২০ এবং সিএসই বাজার পরিক্রমা নভেম্বর সংখ্যা থেকে এগুলোর প্রকাশ শুরু হয়। সিএসই বাজার পরিক্রমার এই জানুয়ারি '২১ সংখ্যায় ডেইলি রিটার্ন, এভারেজ রিটার্ন, মোমেন্টাম, ভোল্যাসিটি, ভোলাটিলিটি ও সেক্টোরাল ভোলাটিলিটি ছাড়াও সিএসই-৩০ মূল্য সূচকের প্রাইস ভোলাটিলিটি, এবং আরএসআই (রিলেটিভ স্ট্রেন্থ ইনডেক্স)-এর সঙ্গে কোরিলেশনও প্রকাশিত হলো। ক্রমান্বয়ে আরও কিছু পরিসংখ্যান সংযোজিত হবে। নিয়মিত বাজার পরিসংখ্যানের সঙ্গে এই নতুন ডাটাগুলো সিএসইর উভয় প্রকাশনায় নিয়মিত প্রকাশিত হবে। কেননা এই উপাত্তসমূহ বাজার প্রবণতা বুঝতে যেমন অধিকতর সহায়ক তেমনি সচেতন বিনিয়োগকারী, ছাত্রছাত্রী এবং গবেষকদের জন্যেও গুরুত্বপূর্ণ।

সূচি পত্র

জাতীয় অর্থনৈতিক নির্দেশক	০৫
আন্তর্জাতিক স্টক মার্কেট রিভিউ ও কমোডিটি এক্সচেঞ্জ	০৬
শেয়ারবাজার পর্যালোচন - নৈর্ব্যক্তিক দিকসমূহ ড. মোহাম্মদ সালাহ জহুর	০৭
আর্থিক বিবরণী কি এবং বিনিয়োগ সিদ্ধান্ত গ্রহনে এর ভূমিকা ড. ইমন কল্যাণ চৌধুরী	১১
অর্থনৈতিক সংবাদ	১৫
এক্সচেঞ্জ সংবাদ	১৭
কর্পোরেট সংবাদ	৩৩
বিএসইসি প্রেস বিজ্ঞপ্তি	৩৬

সিএসই বাজার পরিসংখ্যান

সিএসই বিলবোর্ড ও সেক্টোরাল ইনডেক্স : ডিসেম্বর ২০২০	৫৮
সিএসই বাজার গতিপ্রকৃতি : ডিসেম্বর ২০২০	৫৯
সিএসই খাত ভিত্তিক বাজার নির্দেশক ও সিএসই বাজার গতিপ্রকৃতি : ডিসেম্বর ২০২০	৬০
রাইটস শেয়ার ও খাতভিত্তিক পরিসংখ্যান : ডিসেম্বর ২০২০	৬১
লেনদেনে শীর্ষ খাত : ডিসেম্বর ২০২০ ও দৈনিক গড় লেনদেন শীর্ষ ২০ সিকিউরিটিজ : ডিসেম্বর ২০২০	৬২
সপ্তাহ ভিত্তিক বাজার প্রবণতা : ডিসেম্বর ২০২০	৬৩
শীর্ষ ২০ সক্রিয় ট্রেড হোল্ডারস্ : ডিসেম্বর ২০২০	৬৪
নতুন তালিকাভুক্তি/বাজারে আইপিও : ডিসেম্বর ২০২০	৬৫
দর বৃদ্ধিতে শীর্ষ সিকিউরিটিজ ও গতিপ্রকৃতি ও ক্যাটাগরিভিত্তিক লেনদেন মূল্য/শেয়ার সংখ্যা : ডিসেম্বর ২০২০	৬৬
বাজার মূলধনে শীর্ষ সিকিউরিটিজ ও লেনদেনে শীর্ষ সিকিউরিটিজ ও গতিপ্রকৃতি : ডিসেম্বর ২০২০	৬৭
গতিপ্রকৃতি ও সর্বনিম্ন পিই অনুপাত, সর্বোচ্চ শেয়ার প্রতি আয়, সর্বোচ্চ ডিভিডেন্ড ঙ্গ : ডিসেম্বর ২০২০	৬৮
তালিকাভুক্ত সিকিউরিটিজের শেয়ার হোল্ডিং কম্পোজিশন	৬৯
তালিকাভুক্ত সিকিউরিটিজের অর্ধ-বার্ষিক ও ত্রৈমাসিক হিসাব	৭৩
তালিকাভুক্ত সিকিউরিটিজের বাজার মূল্য : নভেম্বর ২০২০	৮২
তালিকাভুক্ত সিকিউরিটিজের পরিসংখ্যান	৯১
ফিরে দেখা : ২০২০	১০০
সিএসএ ওভার দ্য কাউন্টারভুক্ত সিকিউরিটিসমূহ	১০৬

Economic Outlook

31 December 2020

	30 December 2019	30 June, 2020 ^a	30 November 2020	30 December 2020					
1. Foreign Exchange Reserve (In million US\$)	32689.18	36037.03	41269.02	43172.47					
2. Interbank Taka-USD Exchange Rate (Average)	84.9000	84.8500	84.8000	84.8028					
3. Call Money Rate	30 December 2019	30 June, 2020	30 November 2020	30 December 2020					
Weighted Average Rate	5.07	5.02	1.86	2.12					
4. Broad/Overall Share Price Index	30 December 2019	30 June, 2020	30 December 2020	Percentage change					
				From June, 2020	From June, 2019				
a) Dhaka Stock Exchange (DSE) [@]	4452.93	3989.09	5402.06	35.42	-17.87				
b) Chittagong Stock Exchange (CSE)	13505.70	11332.59	15592.92	37.59	-18.81				
5. a) Wage Earners' Remittances (In million US\$)	1555.23	7716.25	2078.74	10894.10	18205.01				
b) Annual Percentage Change	31.75	22.71	33.66	41.18	10.87				
6. a) Import (C&F) (In million US\$)	4392.40	23995.70	4818.40	21880.70	54785.00				
b) Annual Percentage Change	-13.56	-5.25	9.70	-8.81	-8.56				
a) Import(f.o.b) (In million US\$)	4064.00	22205.00	4457.00	20241.00	50691.00				
b) Annual Percentage Change	-13.55	-5.24	9.67	-8.84	-8.56				
7. a) Export (EPB) (In million US\$)*	3055.85	15777.07	3078.95	15923.59	33674.09				
b) Annual Percentage Change	-10.70	-7.59	0.76	0.93	-16.93				
8. Current Account Balance (In million US\$)	July-Nov' FY20		July-Nov' FY21P		FY 19-20				
	-1447.0		4109.0		-4849.0				
9. a) Tax Revenue (NBR) (Tk. in crore)	October, 2019	July-Oct' FY20	October, 2020 ^P	July-Oct' FY21 ^P	FY 2019-20				
b) Annual Percentage Change	17790.88	65806.58	18138.75	68128.47	218406.05				
Investment in National Savings Certificates (Tk. in crore)	November, 2019	July-Nov' FY20	November, 2020 ^P	July-Nov' FY21 ^P	FY 2019-20				
a) Net sale	320.62	5841.64	3402.57	19044.92	14428.35				
b) Total Outstanding	293547.64	293547.64	321230.77	321230.77	302134.35				
11. a) Reserve Money (RM) (Tk. in crore)	November, 2019	June, 2020	November, 2020 ^P	Percentage change					
b) Broad Money (M2) (Tk. in crore)	246186.90	284483.40	297095.60	Nov'20 over Nov'19	FY 2019-20	FY 2018-19			
Total Domestic Credit (Tk. in crore)	1275477.00	1373735.00	1453960.00	13.99	12.64	9.88			
a) Net Credit to the Govt. Sector	1216202.50	1302633.70	1344688.80	10.56	14.02	12.26			
b) Credit to the Other Public Sector	153436.30	181150.70	193146.00	25.88	59.92	19.37			
c) Credit to the Private Sector	26950.90	29215.10	30640.80	13.69	25.09	21.64			
12. a) Credit to the Private Sector	1035815.30	1097267.90	1120902.00	8.21	8.61	11.32			
13. L/C Opening and Settlement (million US\$)	July-October, FY20		July-October, FY21 ^P		Percentage change				
	Opening	Settlement	Opening	Settlement	July-October, FY21	FY 2019-20			
a) Consumer Goods	1917.13	1707.57	2159.33	1945.44	12.63	13.93	3.77		
b) Capital Machinery	1775.82	1838.67	1639.26	1072.30	-7.69	-41.68	-8.51		
c) Intermediate Goods	1696.59	1675.77	1483.67	1200.99	-12.55	-28.33	-17.59		
d) Petroleum	1699.31	1445.97	1105.32	1106.67	-34.95	-23.47	-7.67		
e) Industrial Raw Materials	6679.81	6226.46	6324.05	5721.97	-5.33	-8.10	-9.42		
f) Others	5482.10	5543.72	5308.05	4424.29	-3.17	-20.19	-14.04		
Total	19250.76	18438.16	18019.68	15471.66	-6.39	-16.09	-10.21		
14. Rate of Inflation on the basis of Consumer Price Index for National (Base:2005-06=100)	December, 2018	June, 2019	September, 2019	December, 2019	March, 2020	June, 2020	September, 2020	October, 2020	November, 2020
a) Twelve Month Average Basis	5.55	5.48	5.49	5.59	5.60	5.65	5.69	5.77	5.73
b) Point to Point Basis	5.35	5.52	5.54	5.75	5.48	6.02	5.97	6.44	5.52
Corresponding Period	December, 2017	June, 2018	September, 2018	December, 2018	March, 2019	June, 2019	September, 2019	October, 2019	November, 2019
a) Twelve Month Average Basis	5.70	5.78	5.68	5.55	5.48	5.48	5.49	5.50	5.56
b) Point to Point Basis	5.83	5.54	5.43	5.35	5.55	5.52	5.54	5.47	6.05
15. Classified Loan	December, 2016	June, 2017	December, 2017	June, 2018	December, 2018	June, 2019	December, 2019	June, 2020	September, 2020
a) Percentage Share of Classified Loan to Total Outstanding	9.23	10.13	9.31	10.41	10.30	11.69	9.32	9.16	8.88
b) Percentage Share of Net Classified Loan	2.33	2.62	2.20	2.66	2.18	2.53	1.02	0.15	-0.22
16. Agricultural and Non-farm Rural Credit (Tk. in crore)	October'19	November'19	July-Nov'19-20	October'20	November'20	July-Nov'20-21 ^P	FY 2019-20 ^P	FY 2018-19	FY 2017-18
a) Disbursement **	2500.16	4750.46	8305.13	1945.54	2306.04	8935.89	22749.03	23616.25	21393.55
b) Recovery	2384.30	4378.98	8752.68	2179.63	2269.08	10726.34	21245.24	23734.32	21503.12
c) Outstanding	42388.77	42697.19	42697.19	43913.45	43971.93	43971.93	45592.86	42974.29	40601.11
17. SME Loan (Tk. in crore)	Jan-Mar'18-19	Apr-Jun'18-19	July-Sep'19-20	Oct-Dec'19-20	Jan-Mar'19-20	Apr-Jun'19-20	July-Sep'20-21 ^P	2019	2018
a) Disbursement	37287.09	43154.88	39289.52	48649.61	37762.10	28063.70	38689.44	167970.67	159510.09
c) Outstanding	197718.18	208150.75	205490.94	219293.97	218972.00	221695.00	223257.69	219293.97	188245.47
18. Industrial Term Loan (Tk. in crore)	Jan-Mar'18-19	Apr-Jun'18-19	July-Sep'19-20	Oct-Dec'19-20	Jan-Mar'19-20	Apr-Jun'19-20	Jul-Sep'20-21 ^P	FY 2019-20 ^P	FY 2018-19
a) Disbursement	15249.10	22233.63	21970.01	24207.24	15947.74	12132.03	15456.28	74257.02	80850.08
b) Recovery	18670.22	23628.71	20785.68	22148.24	16602.21	10187.76	11322.37	69723.89	76568.81
c) Outstanding	203793.29	243825.17	247338.00	259314.87	266715.34	277351.09	274284.17	277351.09	243825.17
19. GDP Growth Rate (in percent, Base: 2005-06=100)	2011-12	2012-13	2013-14	2014-15	2015-16	2016-17	2017-18	2018-19 ^R	2019-20 ^P
	6.52	6.01	6.06	6.55	7.11	7.28	7.86	8.15	5.24

Note: ** = About 33.99% of the target for Agricultural Credit disbursement has been achieved in the first five months of current fiscal year.. P=Provisional, R=Revised

@= DSE has been publishing Broad Index instead of General Index from 1st August, 2013.

*Revised according to the revised definition (Primary Commodities+Manufactured Commodities) of Commodity exports by EPB.

Source : Bangladesh Bank's website

আন্তর্জাতিক স্টক মার্কেট রিভিউ

Americas						
Name	Value	Net Change	% Change	1 Month	1 Year	Date
INDU:IND						
DOW JONES INDUS. AVG	30,606.48	+196.92	+0.65%	+2.62%	+7.25%	12/31/2020
SPX:IND						
S&P 500 INDEX	3,756.07	+24.03	+0.64%	+2.56%	+16.26%	12/31/2020
CCMP:IND						
NASDAQ COMPOSITE	12,888.28	+18.28	+0.14%	+4.32%	+43.64%	12/31/2020
NYA:IND						
NYSE COMPOSITE INDEX	14,524.80	+47.32	+0.33%	+2.67%	+4.40%	12/31/2020
SPTSX:IND						
S&P/TSX COMPOSITE INDEX	17,433.36	-112.45	-0.64%	+0.79%	+2.17%	12/31/2020
Europe, Middle East & Africa						
Name	Value	Net Change	% Change	1 Month	1 Year	Date
SX5E:IND						
Euro Stoxx 50 Pr	3,552.64	-18.95	-0.53%	+0.78%	-5.14%	12/31/2020
UKX:IND						
FTSE 100 INDEX	6,460.52	-95.30	-1.45%	+1.19%	-14.34%	12/31/2020
DAX:IND						
DAX INDEX	13,718.78	-42.60	-0.31%	+3.22%	+3.55%	12/30/2020
CAC:IND						
CAC 40 INDEX	5,551.41	-48.00	-0.86%	-0.54%	-7.14%	12/31/2020
IBEX:IND						
IBEX 35 INDEX	8,073.70	-80.70	-0.99%	-0.82%	-15.45%	12/31/2020

Asia Pacific						
Name	Value	Net Change	% Change	1 Month	1 Year	Date
NKY:IND						
NIKKEI 225	27,444.17	-123.98	-0.45%	+3.82%	+16.01%	12/30/2020
TPX:IND						
TOPIX INDEX (TOKYO)	1,804.68	-14.50	-0.80%	+2.84%	+4.84%	12/30/2020
HSI:IND						
HANG SENG INDEX	27,231.13	+84.02	+0.31%	+2.50%	-3.40%	12/31/2020
SHSZ300:IND						
CSI 300 INDEX	5,211.29	+97.58	+1.91%	+2.85%	+27.21%	12/31/2020
AS51:IND						
S&P/ASX 200 INDEX	6,587.10	-95.34	-1.43%	-0.02%	-1.45%	12/31/2020
MXAP:IND						
MSCI AC ASIA PACIFIC	199.96	+0.04	+0.02%	+4.66%	+17.17%	1/1/2021

Source: Bloomberg

কমোডিটি এক্সচেঞ্জ

Energy						
Index	Units	Price	Change	%Change	Contract	Date
CL1:COM						
WTI Crude Oil (Nymex)	USD/bbl.	48.52	+0.12	+0.25%	Feb 2021	12/31/2020
CO1:COM						
Brent Crude (ICE)	USD/bbl.	51.80	+0.17	+0.33%	Mar 2021	12/31/2020
XB1:COM						
RB08 Gasoline (Nymex)	USD/gal.	141.01	+0.88	+0.63%	Feb 2021	12/31/2020
NG1:COM						
Natural Gas (Nymex)	USD/MMBtu	2.54	+0.12	+4.83%	Feb 2021	12/31/2020
HO1:COM						
Heating Oil (Nymex)	USD/gal.	148.40	-0.78	-0.52%	Feb 2021	12/31/2020
Precious & Industrial Matters						
Index	Units	Price	Change	%Change	Contract	Date
GC1:COM						
Gold (Comex)	USD/t oz.	1,895.10	+1.70	+0.09%	Feb 2021	12/31/2020
XAUUSD:CUR						
Gold Spot	USD/t oz.	1,898.67	+0.31	+0.02%	N/A	1/1/2021

Source: Bloomberg

S11:COM						
Silver (Comex)	USD/t oz.	26.41	-0.16	-0.61%	Mar 2021	12/31/2020
HG1:COM						
Copper (Comex)	USD/lb.	351.90	-3.00	-0.85%	Mar 2021	12/31/2020
XPTUSD:CUR						
Platinum Spot	USD/t oz.	1,072.02	-0.10	-0.01%	N/A	1/1/2021
Agriculture						
Index	Units	Price	Change	%Change	Contract	Date
C 1:COM						
Corn (CBOT)	USD/bu.	484.00	+9.50	+2.00%	Mar 2021	12/31/2020
W 1:COM						
Wheat (CBOT)	USD/bu.	640.50	-0.25	-0.04%	Mar 2021	12/31/2020
CC1:COM						
Cocoa (ICE)	USD/MT	2,603.00	+6.00	+0.23%	Mar 2021	12/31/2020
CT1:COM						
Cotton #2 (ICE)	USD/lb.	78.12	+0.15	+0.19%	Mar 2021	12/31/2020
LC1:COM						
Live Cattle (CME)	USD/lb.	115.03	+0.57	+0.50%	Feb 2021	12/31/2020

শেয়ারবাজার পর্যালোচনা - নৈর্ব্যক্তিক দিকসমূহ



ভূমিকা :

শেয়ারবাজার শিল্প ও বাণিজ্যের অর্থায়ন এবং বিনিয়োগকারীদের বিনিয়োগ সিদ্ধান্তসমূহ নির্বাহে অত্যন্ত গুরুত্বপূর্ণ ভূমিকা পালন করে থাকে। অর্থায়ন ও বিনিয়োগ কর্মকাণ্ড নির্বাহের মাধ্যমে অর্থনীতির উন্নয়নে তথা কর্মসংস্থান সৃষ্টি, উৎপাদন ও সরবরাহের মাধ্যমে

চাহিদাপূরণ, সরকারের কোষাগারে রাজস্ব জমা, জীবনযাত্রার মানোন্নয়ন প্রভৃতিতে সহায়ক অবদান রেখে চলেছে। তাই শেয়ারবাজার এর উন্নয়ন যে কোন দেশের অর্থনৈতিক উন্নয়নে জন্য অত্যন্ত গুরুত্বপূর্ণ।

বাংলাদেশের অর্থনীতি মুদ্রাবাজারভিত্তিক অর্থনীতি ফলে সরকারের সকল পলিসি, পরিকল্পনা ও কর্মকাণ্ড মুদ্রাবাজার কেন্দ্রিক অর্থনৈতিক উন্নয়নের প্রতিফলন ঘটে। তাই দেখা যায় শেয়ারবাজারের অস্বাভাবিক আচরণে দেশের অর্থনীতিতে প্রভাব বিস্তার দৃশ্যমান হয় না। বিশ্বে বিভিন্ন উন্নত দেশগুলো যাদের অর্থনীতি অত্যন্ত টেকসই তাদের অর্থনীতি মুদ্রাবাজার এবং পুঁজিবাজার কেন্দ্রিক। বাংলাদেশ সরকারের মহাপরিকল্পনা - মধ্যম দেশের হয়ে উন্নত দেশে পরিণত হওয়া, টেকসই অর্থনীতিতে উন্নিত হওয়া, জীবন-মানোন্নয়ন কাঙ্ক্ষিত পরিবর্তন আনয়ন প্রভৃতি অর্জনের লক্ষ্যে দেশের অর্থনীতিতে সফল উন্নয়ন মুদ্রাবাজার এবং পুঁজিবাজার কেন্দ্রিক হতে হবে। আশা করি, এই কৌশল সরকারের সকল পলিসি, পরিকল্পনা এবং কর্মকাণ্ডে প্রতিফলনের মাধ্যমে টেকসই অর্থনৈতিক উন্নয়নের দিকে বাংলাদেশ ধাবিত হবে।

অর্থনীতি পরিক্রমা

কোভিড-১৯ অর্থনীতি হলো বৈশ্বিক অর্থনীতিতে এক ক্রান্তিকালের অর্থনীতি। এই ঘটনা বিশ্বের সকল ব্যবস্থা ও প্রেক্ষাপট তথা স্বাস্থ্যব্যবস্থা, শিক্ষাব্যবস্থা, অর্থব্যবস্থা, বিশ্ববাণিজ্য, যোগাযোগব্যবস্থা পরিবেশ প্রভৃতিকে তাৎপর্যপূর্ণভাবে প্রভাবিত করে চলেছে। অবশ্য ধীরে ধীরে বিশ্বব্যবস্থা নতুন স্বাভাবিক এর দিকে ধাবিত হচ্ছে। মানুষ ও সমাজ এই নতুন স্বাভাবিককে আপন করে অর্থ ও সমাজব্যবস্থাকে সচল করার প্রয়াস চালাচ্ছে। এহেন পরিবর্তনে বাংলাদেশের অর্থনীতি সকল অনাকাঙ্ক্ষিত পরিবর্তনসমূহ মোকাবিলা করে সামনের দিকে অগ্রসর হচ্ছে।

ড. মোহাম্মদ সালাহ জহুর

কোভিড-১৯ এর শুরু প্রাক্কালে দেখা যায়, দেশের উৎপাদন ব্যবস্থা, বাণিজ্য, সরবরাহ লাইন, কর্মসংস্থান, যোগাযোগ, বিনিয়োগ, স্বাস্থ্য ব্যবস্থা, শিক্ষা ব্যবস্থা প্রভৃতিতে ঋণাত্মক অস্বাভাবিক পরিবর্তন লক্ষ্য করা যায়। ফলে বাংলাদেশের অর্থনৈতিক প্রবৃদ্ধিসহ সকল অর্থনৈতিক প্যারামিটারে কাঙ্ক্ষিত হারের নিচে অর্জনের প্রত্যাশা করেছিল। কিন্তু অর্থনৈতিক রেজিলিয়েন্টের কারণে বাংলাদেশের অর্থনৈতিক উন্নয়ন সকল প্যারামিটারে এশিয়ার অন্যান্য দেশের তুলনায় ভাল করেছে।

প্রথম ও দ্বিতীয় কোয়ার্টারে দেশের অর্থনৈতিক প্যারামিটার পর্যালোচনা করলে দেখা যায়; আন্তর্জাতিক সরবরাহ লাইন বিচ্ছিন্ন হওয়ায় আমদানি রপ্তানিতে অস্বাভাবিক হ্রাস, অভ্যন্তরীণ যোগাযোগ বিচ্ছিন্ন হওয়ায় উৎপাদন ও সরবরাহে বাধা, বাজার/মার্কেট বন্ধ থাকায় চাহিদা হ্রাস, বিনিয়োগ বাধাপ্রাপ্ত হওয়ায় উন্নয়নে ব্যাহত, কর্মসংস্থানে অস্বস্তি ও বেকার সমস্যা প্রকটতা, সরকারের রাজস্ব আদায়ে সঙ্কট, প্রভৃতি দৃশ্যমান হয়। এর ফলে অর্থনীতির বিভিন্ন প্যারামিটার ঋণাত্মক প্রভাব পড়ে। এসব সত্ত্বেও বাংলাদেশের অর্থনীতি এর নিজস্ব শক্তি ও সামর্থ্য দিয়ে অর্থনৈতিক প্রবৃদ্ধি সহ উৎপাদন, আমদানী-রপ্তানী, কৃষি, কর্মসংস্থান, রেমিট্যান্স, প্রভৃতি ক্ষেত্রে মন্দের ভাল পারফর্ম করতে সমর্থ হয়েছে যা এশিয়ার অন্য যেকোন দেশের চেয়ে ভাল।

২০২০-২১ আর্থিক বছরের ১ম ও ২য় কোয়ার্টার পর্যালোচনা করলে দেখা যায়, সরকারের আর্থিক প্রনোদনা ও অন্যান্য পদক্ষেপসমূহ বাস্তবভিত্তিক ও ফলপ্রসূ হওয়ায় অর্থনীতি ক্রমশ ঘুরে দাঁড়াতে শুরু করেছে। উৎপাদন ও রপ্তানী বৃদ্ধি রেমিট্যান্স বৃদ্ধি বিনিয়োগে ধনাত্মক পরিবর্তন সরকারের রাজস্ব আদায় ও বৃদ্ধি প্রভৃতি ক্ষেত্রে কাঙ্ক্ষিত ফলাফলের কাছাকাছি অর্জন হচ্ছে বিধায় অর্থনৈতিক প্রবৃদ্ধি কাঙ্ক্ষিত হারের কাছাকাছি বলে প্রতীয়মান হচ্ছে। অন্যদিকে তহবিল সরবরাহ বৃদ্ধি পাওয়ায় মুদ্রাস্ফীতি ৫.৬৯% এ দাঁড়িয়েছে। অর্থনীতির বিভিন্ন সেক্টরে উন্নয়ন সমুন্নত রাখার উদ্দেশ্যে বাংলাদেশ ব্যাংকের পলিসি সংশোধনসহ বিনিয়োগ ও মুদ্রা ব্যবস্থায় কাঙ্ক্ষিত পরিবর্তন আনয়ন করতে পারলে মুদ্রাস্ফীতি কাঙ্ক্ষিত সীমায় রেখে অর্থনীতির সফল পাওয়া যাবে বলে আশা করা যায়।

বাজার তারল্য পরিক্রমা

শেয়ারবাজার তারল্যতা বাজার ব্যবস্থার অন্যতম কাঙ্ক্ষিত নির্ধারক। বাজারের বিনিয়োগকারীদের ক্রয়-বিক্রয়ের আচরণ তথা শেয়ার ক্রয়-বিক্রয়ে দর/ক্রয়-বিক্রয় মূল্য অফার হতে শেয়ারবাজারের তারল্যতা বুঝা যায়। ডিসেম্বর ২০২০ সময়ে

শেয়ার বাজারের কার্যদিবস হলো ২১ দিন। এই কার্যদিবসে ৯৩.১৪% তালিকাভুক্ত শেয়ার লেনদেন হয়েছে এবং অধিকাংশ সিকিউরিটির দর হ্রাস-বৃদ্ধির ফলে বাজার তারল্যের উর্ধ্বমুখী ধারা ট্রেড চুক্তির সংখ্যা ট্রেড ভলিউম এবং ট্রেডমূল্যের মাধ্যমে প্রতিফলিত হয়েছে। আলোচ্য সময়ে শেয়ারবাজার তারল্যের প্রাসঙ্গিক পরিসংখ্যান টেবিল-১ এ প্রদর্শিত হলোঃ

Table I: CSE Market Liquidity Parikrama

Measures of CSE Market	Total Trade	Total Volume (in Million)	Total Value in Million
Range	14,100.00	15,800,000.00	514.9
Minimum	6,815.00	10,100,000.00	241.04
Maximum	20,888.00	25,900,000.00	755.94
Mean	11,043.00	16,015,000.00	437.3
Std. Deviation	3,311.84	4,377,150.00	169.94
Coefficient of Variation	29.99	27.33	38.86
Monthly Change (%)	117.41	139.70	188.33
Nature of Change in Trade			
Skewness	1.48	0.58	0.69
Kurtosis	2.54	-0.33	-0.76

টেবিল ১ পর্যালোচনায় দেখা যায়, বাজার তারল্যের সকল নির্দেশকগুলোর পরিবর্তনশীলতার দু'টো পরিমাপকঃ সূচালতা ও বন্ধিমতা তিন ও ১.৫০ এর মধ্যে রয়েছে যা স্বাভাবিক শেয়ারবাজারের কাছাকাছি। অর্থাৎ শেয়ারবাজারের তারল্যতার মধ্যে উল্ক্ষন রয়েছে। বাজার তারল্যের নির্দেশকগুলোর মধ্যে মোট ট্রেডচুক্তির সংখ্যা পরীক্ষা করলে দেখা যায় যে, আলোচ্য মাসের টার্গেট ছিল ১১০৪৩ যা ৩৩১২ সংখ্যা হারে পরিবর্তিত হয়ে সর্বাধিক ২০৮৮৮ এবং সর্বনিম্ন ৬৮১৫ এ দাঁড়ায়। ডিসেম্বর ২০২০ সময়ের ২১ কার্যদিবসের ১৩ দিন উর্ধ্বমুখী এবং ৮দিন নিম্নমুখী ছিল। তবে গত মাসের তুলনায় বর্তমান মাসে ১১৭% বৃদ্ধি পায় অন্যদিকে মোট ট্রেড ভলিউম এর কাঙ্ক্ষিত সংখ্যা হলো ১৬.০২ মিলিয়ন সংখ্যা যা ৪:৩৮ মিলিয়ন হারে পরিবর্তিত হয়ে গত মাসের তুলনায় ১৩৯.৭০% বৃদ্ধি পায়। মোট ট্রেড মূল্যের টার্গেট ছিল ৪৩৭.৩০ মিলিয়ন টাকা যা ১৬৯.৯৪ মিলিয়ন টাকা হারে পরিবর্তিত হয়ে সর্বোচ্চ ট্রেড হয় ৭৫৫.৯৪ মিলিয়ন টাকা এবং সর্বনিম্ন ট্রেড হয় ২৪১.০৪ মিলিয়ন টাকা। ফলে ট্রেড ভ্যালু গত মাসের তুলনায় বর্তমান আলোচ্য মাসে ১৮৮.৩৩% বৃদ্ধি পায়।

বাজার তারল্যের সকল নির্দেশক গুলোর টার্গেট, বিচ্যুতি এবং পারফরমেন্স পর্যালোচনায় একটি বিষয় উঠে আসে যা হলো বাজার তারল্য স্বাভাবিকের চেয়ে ট্রেড বেশি ছিল। তাছাড়া ট্রেড মূল্যের গড় হারের পরিবর্তন অন্য দু'টোর চেয়ে বেশি যা

বিচ্যুতির সহগ থেকে বুঝা যায়। এক কথায় বলা যায়, তালিকাভুক্ত শেয়ারের দর সংশোধন এবং অধিক মূলধন বিশিষ্ট কোম্পানীর শেয়ারে দর উর্ধ্বগতি কারণে বাজার তারল্যের স্বাভাবিকের চেয়ে অধিক উল্ক্ষন পরিলক্ষিত হয়েছে।

বাজার ধারা পরিক্রমা

শেয়ারবাজার স্বাভাবিক অস্বাভাবিক হারে অগ্রসর হতে হতে একটা উর্ধ্বমুখী ধারা গত ৪ মাস ধরে প্রতিষ্ঠা করেছে। সিএসইর শেয়ারবাজার ধারা সংক্রান্ত পরিসংখ্যান টেবিল ২ এ প্রদর্শন করা হলোঃ

Table-2: CSE Market Trend Parikrama

Measures of CSE Market	CSE 30 Index	CSCX Index	CASPI Index	CSE50 Index	CSI Index
Range	1,170.79	916.75	1,502.09	142.01	92.44
Minimum	11,255.73	8,486.80	14,090.83	1,018.36	926.42
Maximum	12,426.52	9,403.55	15,592.92	1,160.37	1,018.86
Mean	11,831.00	8,878.50	14,736.00	1,077.70	969.97
Std. Deviation	344.52	256.33	417.02	40.86	26.46
Coefficient of Variation (%)	2.91	2.89	2.83	3.79	2.73
Monthly Market Return (%)	10.87	11.59	11.45	14.92	10.79
Nature of Change in Market Trend					
Skewness	0.44	0.73	0.72	0.69	0.29
Kurtosis	-0.22	-0.08	-0.05	-0.29	-0.61

টেবিল ২ পর্যালোচনা করলে লক্ষ করা যায়, সিএসই শেয়ারবাজারের সকল মার্কেট পোর্টফোলিও উর্ধ্বমুখী এবং মার্কেট/বাজার আয়ের হার পজেটিভ অর্থাৎ মাসিক বাজার আয়ের হার গড়ে ১২% যা যে কোন বাজারের স্বাভাবিক হারের চেয়ে বেশী।

সিএসই শেয়ারবাজারের মৌল ভিত্তিসম্পন্ন কোম্পানীর সূচক সিএসই-৩০ ইনডেক্স পর্যালোচনায় দেখা যায়, গড় সিএসই-৩০ ইনডেক্স হলো ১১,৮৩১ পয়েন্টস যা ৩৪৪.৫২ পয়েন্টস হারে পরিবর্তিত হয়ে সর্বাধিক ১২,৪২৬.৫২ এবং সর্বনিম্ন ১১,২৫৫.৭৩ পয়েন্টস এ দাঁড়ায়। ডিসেম্বর ২০২০ এর ২১ কার্যদিবসে ১৬ দিন উর্ধ্বমুখী এবং মাত্র ৫ দিন নিম্নমুখী ছিল। একই ভাবে সিএসই শেয়ারবাজারের অন্যান্য সূচকগুলো তথা সিএসসিএক্স ইনডেক্স, সিএএসপিআই, সিএসই-৫০ ইনডেক্স এবং সিএসআই, পরিবর্তিত হতে দেখা যায়। এই পরিবর্তিত ধারায় আলোচনা হতে বুঝা যায় ডিসেম্বর ২০২০ সময়ে শেয়ারবাজার ধারাবাহিকভাবে উর্ধ্বমুখী প্রবণতা প্রদর্শন করেছে। এই উর্ধ্বমুখিতার কারণগুলো হলো শেয়ারের দর পজেটিভ সংশোধন, নতুন বিনিয়োগ নতুন তালিকাভুক্তি এবং সর্বোপরি বাজার শৃঙ্খলার বিনিয়োগকারীর আস্থায় পজেটিভ পরিবর্তন। সিএসই শেয়ারবাজারের উর্ধ্বমুখীধারা নিম্নের চিত্র-১ থেকে অনুধাবণ করা যায়ঃ

Figure 1: CSE Market Trend Parikrama



চিত্র-১ লক্ষ্য করলে শেয়ারবাজার ধারা সম্পর্কে ধারণা করা যায়। শেয়ারবাজারের সকল সূচকগুলো ২১ কার্যদিবসের মধ্যে গড়ে ১৬ দিন অগ্রসর ছিল। ফলে শেয়ারবাজার গড়ে পজেটিভ ধারা প্রতিষ্ঠা করতে সক্ষম হয়েছে যা দেশের অর্থনৈতিক পুনরুদ্ধার প্রক্রিয়া এবং ভাল কার্যক্রমকে প্রতিফলিত করেছে।

বাজার ব্রেথ সূচক পরিক্রমা

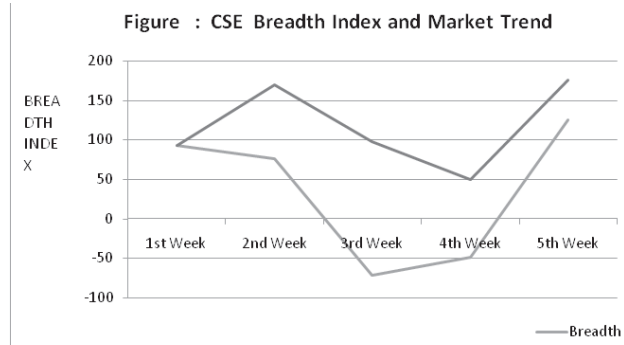
বাজার ব্রেথসূচক পর্যবেক্ষণে বিনিয়োগকারী ও বাজার ব্যবস্থাপকবৃন্দ বাজারের গতিধারা সম্পর্কে সম্যক তথ্য পেতে পারে। এই সংক্রান্ত পরিসংখ্যান টেবিল- ৩ এ প্রদর্শিত হলো:

Table 3: CSE Market Breadth Index Parikrama

Trading Weeks	Total Securities Listed	No of Securities Traded	Change in Price of Securities			Breadth	Breadth Index	Percentage of Securities Traded
			Increase	Decrease	No Change			
1 st Week	338	310	176	83	51	93	93	91.72
2 nd Week	338	312	164	88	60	76	169	92.31
3 rd Week	338	313	90	161	62	-71	98	92.60
4 th Week	338	316	104	152	60	-48	50	93.49
5 th Week	338	323	194	69	60	125	175	95.56
		314.8				35	117	93.14

টেবিল-৩ পরীক্ষা করলে দেখা যায় ডিসেম্বর ২০২০ সময়ে ৫ কর্ম সপ্তাহে ৯৩.১৪% তালিকাভুক্ত শেয়ার ট্রেডেট হয়েছে, এবং প্রথম, দ্বিতীয় এবং ৫ম কার্যসপ্তাহে অধিকাংশ শেয়ারের দর অগ্রসর ছিল। ফলে ব্রেথ এবং ব্রেথসূচক অন্যান্য ধারা সূচকের মত গড়ে উর্ধ্বমুখী ধারা প্রতিষ্ঠা করেছে। এই উর্ধ্বমুখী ধারা নিম্নে চিত্র-২ থেকে উপলব্ধি করা যেতে পারে:

Figure -2: CSE Market Breadth and Breadth Trend Parikrama



উপরের চিত্র থেকে বুঝা যায় তৃতীয় ও চতুর্থ সপ্তাহে অধিকাংশ শেয়ারের বাজারদর নিম্নমুখী থাকায় ব্রেথ নেগেটিভ সীমায়; কিন্তু ব্রেথসূচক পজেটিভ সীমায় অবস্থান ধরে রেখেছে। অর্থাৎ আলোচ্য মাসে শেয়ারবাজার পজেটিভ গতিধারা বজায় রেখেছে।

বাজার অর্থনীতি পরিক্রমা

দেশের বাজার অর্থনীতি ঘুরে দাঁড়াচ্ছে যা বুঝা যায় বাজার অর্থনীতির নির্দেশকগুলোর গতি ধারা থেকে। অর্থনীতিতে বিনিয়োগ উৎপাদন, আমদানী-রপ্তানী, সঞ্চয়, কর্মসংস্থান রেমিট্যান্স, প্রভৃতি ক্ষেত্রে পজেটিভ হাওয়া লেগেছে এবং মুদ্রাব্যবস্থাপনায় আসল পরিবর্তন অর্থনীতির চাকাকে সচল রেখেছে। সকল পজেটিভ পরিবর্তন শেয়ারবাজারের পজেটিভ গতিধারায় প্রবাহিত করছে। বাজার অর্থনীতি পরিক্রমার প্রাসঙ্গিক পরিসংখ্যান টেবিল ৪ এ প্রদর্শিত হলো:

Table 4:CSE Market Capital Trend Parikrama

Measures of CSE Market	Market Capital in Million	Trading Week	Market Capital (Tk. in Million)	Weekly Change (%)
Range	525,000.00	First Week	3290824.11	2.44
Minimum	3,230,000.00	Second Week	3387184.81	2.93
Maximum	3,750,000.00	Third Week	3462698.47	2.23
Mean	3,450,300.00	Fourth Week	3538295.57	2.18
Std. Deviation	150,365.00	Fifth Week	3754948.43	6.12
Coefficient of Variation	4.36			
Monthly Change (%)	16.89			
Nature of Change in Market Capital				
Skewness	0.78			
Kurtosis	-0.17			

টেবিল-৪ পর্যালোচনায় দেখা যায় ডিসেম্বর ২০২০এর ৫ কর্ম সপ্তাহের প্রতিটি কর্মসপ্তাহে বাজার মূলধন বৃদ্ধি পেয়েছে অর্থাৎ সিএসইর শেয়ারবাজারের বাজার মূলধন পুনরুদ্ধার করে

চলেছে। যা ইতিবাচক পরিবর্তন হিসেবে অভিহিত করা যায়। অন্যদিকে আলোচ্য মাসের টার্গেট বাজার মূলধন হলো ৩,৪৫০,৩০০ মিলিয়ন টাকা যা ১৫০,৩৬৫ মিলিয়ন টাকা হারে পরিবর্তিত হয়ে সর্বাধিক ৩,৭৫০,০০০ এবং সর্বনিম্ন ৩,২৩০,০০০ মিলিয়ন টাকায় দাঁড়ায়। ডিসেম্বর ২০২০ এর ২১ কর্মসপ্তাহের মধ্যে ১৭ কর্মদিবসে উর্ধ্বমুখী ছিল এবং ৪ কর্মদিবসে নিম্নমুখী ছিল। সিকিউরিটির পজেটিভ দর সংশোধন এবং অধিক মূলধন বিশিষ্ট নতুন ও বিদ্যমান শেয়ারের দর বৃদ্ধি শেয়ারবাজার মূলধনের পজেটিভ ধারা সমন্বত রেখেছে।

বাজার সেক্টর পরিক্রমা

সিএসই শেয়ারবাজারের ১৮টি সেক্টর (কর্পোরেট বন্ড ব্যতিত) শিল্পচক্রের বিভিন্ন পর্যায়ে অবস্থান করলেও প্রতিটি সেক্টরের প্রবৃদ্ধি সুযোগ রয়েছে এবং বিনিয়োগের অপার সম্ভাবনার দ্বার উন্মোচিত রয়েছে। বাজার সেক্টর পরিক্রমার বাজার আয়ের হার এবং আয়ের হারের ভিত্তিতে সেক্টর সংক্রান্ত তথ্য টেবিল-৫ এ সন্নিবেশিত হলো:

Table-5: CSE Market Sectorial Performance

SN	CSE Sectors	Market Return (%)	Market Return (%)	No of Sectors	Percentage
1	LEASING N FINANCE	-7.61	(10) - (05)	2	11.11
2	ENERGY	-5.94	(05) - 00	7	38.89
3	CEMENT	-4.37	00 - 05	8	44.44
4	TEXTILE N CLOTHING	-4.27	0 - 05	1	5.56
5	MISCELLANEOUS	-2.61		18	100.00
6	TELECOMMUNICATION	-1.91			
7	ENG N ELECTRICAL	-1.67			
8	FOODS N ALLIED	-1.13			
9	LEATHR N FOOTWEAR	-0.53			
10	SERVICES N PROPERTY	0.03			
11	ICT	0.27			
12	PAPERS N PRINTING	0.84			
13	PHARMA N CHEMICAL	1.91			
14	LIFE INSURANCE	2.32			
15	MUTUAL FUNDS	3.07			
16	CERAMIC	3.17			
17	BANK	3.28			
18	GENERAL INSURANCE	6.29			

টেবিল ৫ এর তথ্যাদি পরীক্ষা করে লক্ষ করা যায়, ১৮ টি সেক্টরের মধ্যে ৯টি সেক্টরের মাসিক আয়ের হার ঋণাত্মক। এবং অবশিষ্ট ৯টি সেক্টরের মাসিক বাজার আয়ের হার ধনাত্মক অর্থাৎ ডিসেম্বর ২০২০ সময়ে ধনাত্মক বাজার আয়ের হার বিশিষ্ট ৯ সেক্টর ভাল পারফর্ম করেছে। যা নিম্নের চিত্র-৩ এ প্রদর্শন করা হলো :

Figure -3: CSE Market Sectorial Return



টেবিল ৫ এবং চিত্র-৩ আলোচনায় আমরা দেখতে পায়, ডিসেম্বর ২০২০ সময়ে আর্থিক বাজার তথা ব্যাংক, বীমা, মিউচুয়াল ফান্ড ভাল পারফর্ম করেছে যা বাস্তবে এই সকল সেক্টরের বাৎসারান্তি পারফরমেন্সকে প্রদর্শন করেছে।

উপসংহার

সিএসই শেয়ারবাজার ডিসেম্বর ২০২০ সময়ে ধারাবাহিকভাবে ধনাত্মক ধারা প্রতিষ্ঠা করেছে যা বিনিয়োগকারীদের বিনিয়োগ ও আস্থার নবায়নের ফলাফল হিসেবে বিবেচনা করা যায়। সিএসইসি এবং সরকারের অগ্রাধিকার প্রদান এবং সুশাসন প্রতিষ্ঠার প্রয়াস অব্যাহত থাকলে শেয়ারবাজার আপন স্বাভাবিক ধারা প্রতিষ্ঠা করে অর্থনৈতিক উন্নয়নে মহাপরিকল্পনাকে বাস্তবায়নে গুরুত্বপূর্ণ দায়িত্ব পালনে সক্ষম হবে।

ড. মোহাম্মদ সালেহ জহুর

প্রফেসর, ডিপার্টমেন্ট অফ ফিন্যান্স/ডিপার্টমেন্ট, ব্যুরো অফ বিজনেস রিসার্চ/ফ্যাকাল্টি অফ বিজনেস অ্যাডমিনিস্ট্রেশন/
ইউনিভার্সিটি অফ চিটাগং



আর্থিক বিবরণী কি এবং বিনিয়োগ সিদ্ধান্ত গ্রহনে এর ভূমিকা

ড. ইমন কল্যাণ চৌধুরী

শেয়ার বাজারে বিনিয়োগকারীগণ সাধারণত বিভিন্ন শ্রেণী-পেশা থেকে আসেন। বেশির ভাগই আর্থিক বিবরণী না দেখে বা উক্ত কোম্পানির আর্থিক অবস্থা বিবেচনা না করে, বাজারের গতি প্রকৃতি দেখে বা শোনা কথায় বা কারো দ্বারা প্ররোচিত হয়ে শেয়ারে বিনিয়োগ করে থাকেন, ফলে লাভের পরিবর্তে উল্টো লোকসানে পতিত হয়ে অনেক সময় কষ্টার্জিত মূলধন হারিয়ে নিঃস্ব হয়ে পড়েন। কিন্তু সঠিক ভাবে বিচার বিবেচনা করে যেমন আর্থিক খোঁজ খবর নিয়ে যদি বিনিয়োগ করা যায়, তাহলে পুঁজি বাজার থেকে কাঙ্ক্ষিত মুনাফা অর্জন করা সম্ভব। একটা কোম্পানির সঠিক আর্থিক অবস্থা না জেনে কেবল বাহ্যিক অবস্থা দেখে কখনোই বিনিয়োগ করা উচিত নয়। স্বনাম-ধন্য বিনিয়োগকারী ওয়ারেন বাফেট আর্থিক বিবরণীর গুরুত্ব অনুধাবন করে এজন্য হিসাব বিজ্ঞানকে ব্যবসার ভাষা হিসেবে উল্লেখ করেছেন।

আর্থিক-বিবরণী কি?

একটা কোম্পানিতে দৈনন্দিন যেসমস্ত লেনদেন গুলো হয় যেমন ক্রয়, বিক্রয়, বিনিয়োগ ইত্যাদি হিসাব বিজ্ঞানের নির্দিষ্ট নিয়ম এবং দেশের বিদ্যমান আইন কানুন মেনে লিখে রেখে তা থেকে পরবর্তীতে বিভিন্ন বিবরণী যেমন আয়-ব্যয়, উদ্বৃত্ত পত্র, নগদ-প্রবাহ, তহবিল প্রবাহ সহ অন্যান্য বিবরণী সমূহ তৈরি করা হয়। এই বিবরণী গুলো সাধারণত বছরের শেষে বা যেকোন সময় কোম্পানির ভিতরের এবং বাইরের ব্যবহারকারীদের জন্য যেমন ব্যবস্থাপক, শেয়ারের মালিক, ব্যাংক, পাওনাদার, দেনাদার, সরকার সহ সংশ্লিষ্ট সকল পক্ষকে কোম্পানির আর্থিক অবস্থা সম্পর্কে অবহিত করার জন্য তৈরি করা হয়। কোম্পানির আর্থিক বিবরণী সাধারণত স্ব-স্ব ওয়েব সাইটে এবং বিভিন্ন সিকিউরিটিজ হাউসের নিজস্ব ওয়েব সাইটেও পাওয়া যায়।

কেন আর্থিক বিবরণী গুরুত্বপূর্ণ?

একজন বিনিয়োগকারীর জন্য কোম্পানির আর্থিক বিবরণী ভালোভাবে বুঝতে পারাটা অত্যন্ত গুরুত্বপূর্ণ। এটি বিনিয়োগের ঝুঁকিকে বহুলাংশে কমিয়ে দীর্ঘ মেয়াদে ভালো মুনাফা অর্জন করতে সহায়ক ভূমিকা পালন করে। একজন মানুষের স্বাস্থ্য-পরীক্ষার রিপোর্ট যেমন উনার স্বাস্থ্যের আসল অবস্থাকে জানতে সাহায্য করে যা বাইরে থেকে অনুধাবন করা সম্ভব নাও হতে পারে, ঠিক তেমনি একটা কোম্পানির প্রকৃত স্বচ্ছতা জানার জন্য আর্থিক বিবরণী পাঠ করতে হয়। একজন বিনিয়োগকারী যেহেতু একটা কোম্পানির প্রকৃত অবস্থা জেনে বিনিয়োগ করেন, সেহেতু আর্থিক বিবরণী পড়তে এবং বুঝতে পারাটা অত্যন্ত জরুরী।

কিভাবে পড়তে হবে?

একটা কোম্পানির প্রকৃত আর্থিক অবস্থা জানার জন্য ওই কোম্পানির এবং ওই খাতের অন্যান্য কোম্পানির বিভিন্ন বছরের আর্থিক বিবরণীর তুলনামূলক আলোচনা করতে হবে। এখন দেখা যাক কিভাবে পড়তে হবে।

উদ্বৃত্তপত্র যেভাবে পড়তে হবে

একটা কোম্পানির উদ্বৃত্তপত্র ওই কোম্পানিতে মোট কি পরিমাণ সম্পদ আছে এবং তার বিপরীতে কি ধরনের দায় আছে তা নির্দেশ করে।

$$\text{সম্পত্তি} = \text{দায়} + \text{মালিকের মূলধন}$$

সম্পত্তিঃ সম্পত্তি বলতে বোঝায় মালিকের মূলধন এবং অন্যান্য উৎস হতে আনা মূলধন (ঋণ) কি ধরনের সম্পত্তিতে বিনিয়োগ করা হয়েছে। সম্পদ কেনার উদ্দেশ্য হলো ব্যবসা পরিচালনা করতে যেসব জিনিস দরকার হয় তা ক্রয় করা যেমন জমি-জমা, মেশিন পত্র, আসবাব পত্র, কাঁচামাল, ইত্যাদি।

সম্পত্তির শ্রেণীবিভাগ :

স্থায়ী সম্পত্তি : যে সকল সম্পত্তি একটি হিসাবকালের অধিক সময়ের জন্য ব্যবহার করা হয়, তাদের স্থায়ী সম্পত্তি বলে। এদের উপর অবচয় ধার্য করা হয়। ঐতিহাসিক মূল্য নীতি অনুযায়ী স্থায়ী সম্পত্তিকে অর্জন মূল্য বা ক্রয়মূল্যে লিপিবদ্ধ করতে হয়। এদের দীর্ঘ জীবন রয়েছে। এ ধরনের সম্পত্তি পুনরায় বিক্রয়ের জন্য ক্রয় করা হয় না। উদাহরণ : আসবাবপত্র, যন্ত্রপাতি, ভূমি, দালানকোঠা, ইত্যাদি।

চলতি সম্পত্তি : যে সকল সম্পত্তি শুধুমাত্র একটি হিসাবকালের মধ্যেই এর যাবতীয় সুবিধা প্রদান করে, তাদের চলতি সম্পত্তি বলে। চলতি সম্পত্তি মূল্যায়নে হিসাববিজ্ঞানের রক্ষণশীলতার নীতি (সীমাবদ্ধতা) অনুসরণ করা হয়। চলতি সম্পত্তি একটি হিসাবকালের মধ্যেই ব্যবহার করা হয় বা নগদ মূল্যে রূপান্তর করা যায়। উদাহরণ : নগদ টাকা, ব্যাংকে জমা, প্রাপ্য হিসাবসমূহ, প্রাপ্য নোট, প্রাপ্য আয়, স্বল্পমেয়াদী বিনিয়োগ, মজুদ পণ্য, অগ্রপ্রদত্ত ব্যয়, ইত্যাদি



চিত্রঃ সম্পত্তির শ্রেণীবিভাগ

স্পর্শনীয় সম্পত্তি : যে সকল সম্পত্তির বাহ্যিক বা কাঠামোগত রূপ রয়েছে, তাদেরকে স্পর্শনীয় সম্পত্তি বলে। উদাহরণ : ল্যাপটপ, আসবাবপত্র, যন্ত্রপাতি, দালানকোঠা, ইত্যাদি।

অস্পর্শনীয় সম্পত্তি : যে সকল সম্পত্তির বাহ্যিক বা কাঠামোগত রূপ নেই, তাদেরকে অস্পর্শনীয় সম্পত্তি বলে। উদাহরণ : সুনাম, ট্রেডমার্ক, কপিরাইট, প্যাটেন্ট, গ্রন্থস্বত্ব, প্রাথমিক খরচ, শেয়ার অবহার, ঋণপত্রের অবহার, ফ্র্যাঞ্চাইজ, ইত্যাদি।

বাস্তব সম্পত্তি : যে সম্পত্তির বাজারমূল্য বা বিক্রয়যোগ্যতা রয়েছে, তাকে বাস্তব সম্পত্তি বলে। উদাহরণ : স্পর্শনীয় বাস্তব সম্পত্তি : যন্ত্রপাতি, আসবাবপত্র, দালানকোঠা, অফিস সরঞ্জাম, ইত্যাদি অস্পর্শনীয় বাস্তব সম্পত্তি : সুনাম, প্যাটেন্ট, ট্রেডমার্ক, কপিরাইট, গ্রন্থস্বত্ব, ইত্যাদি।

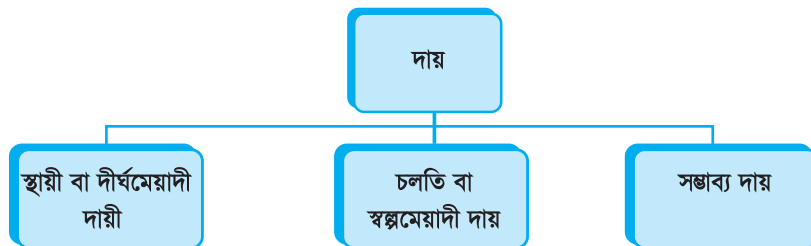
অবাস্তব সম্পত্তি : যে সকল সম্পত্তিকে কোন মূল্যেই কারো নিকট বিক্রয় করা যায় না, বা যে সকল সম্পত্তির কোন বাজারমূল্য নেই, তাদেরকে অবাস্তব সম্পত্তি বলে। অবাস্তব সম্পত্তি অলীক সম্পত্তি/ কাল্পনিক সম্পত্তি/ ভুয়া সম্পত্তি নামেও পরিচিত। ব্যবসায়ের সকল অসমন্বয়কৃত ব্যয়সমূহ এর অবাস্তব সম্পত্তি। উদাহরণ : স্পর্শনীয় বাস্তব সম্পত্তি : পুরাতন পরিত্যক্ত দালানকোঠা, অস্পর্শনীয় বাস্তব সম্পত্তি : শেয়ার ও ঋণপত্রের বাট্টা, লাভ-লোকসান আবর্তন হিসাবের ডেবিট উদ্বৃত্ত, প্রাথমিক খরচাবলী, ইত্যাদি।

ভাসমান বা ত্বরিত সম্পত্তি : যে সকল সম্পত্তিকে অতি অল্প সময়ের মধ্যে শূণ্য ঝুঁকিতে বা অল্প ঝুঁকিতে নগদ টাকায় রূপান্তর করা যায়, তাকে ভাসমান বা ত্বরিত সম্পত্তি বলে। নগদ টাকা প্রতিষ্ঠানের সর্বাধিক তরল বা ত্বরিত সম্পত্তি। ত্বরিত সম্পত্তি সাধারণত সকল চলতি সম্পত্তি হতে মজুদ পণ্য এবং অগ্রপ্রদত্ত ব্যয় বাদ দিয়ে নির্ণয় করা যায়। উদাহরণ : নগদ টাকা, ব্যাংকে জমা, দেনাদার, প্রাপ্য বিল, স্বল্পমেয়াদী বিনিয়োগ, ইত্যাদি।

ক্ষয়িষ্ণু সম্পত্তি : যে সকল সম্পত্তি প্রাকৃতিক বা ব্যবহার জনিত কারণে ধীরে ধীরে ক্ষয়প্রাপ্ত হয়, সেগুলোকে ক্ষয়িষ্ণু সম্পত্তি বলে। এদের উপর অবচয় ধার্য না করে অবলোপন ধার্য করতে হয়। উদাহরণ : কয়লার খনি, তেলের খনি, গ্যাসফিল্ড, বনাঞ্চল, জলাশয়, ইত্যাদি।

দায়ঃ দায় হলো কোম্পানি হতে বাইরের পক্ষ যা পাবে তার পরিমাণ। যেমন, বাকিতে কোন পণ্য কিনলে পণ্য সরবরাহকারী হবে একটা দায়।

দায়ের শ্রেণীবিভাগ :



চিত্রঃ দায়ের শ্রেণীবিভাগ

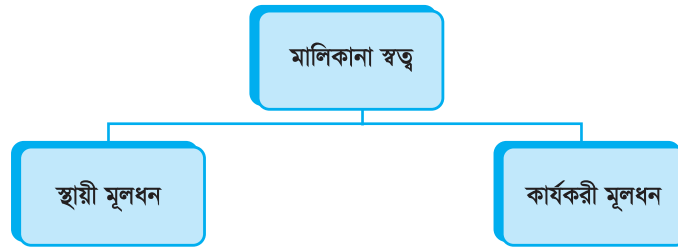
স্থায়ী বা দীর্ঘমেয়াদী দায় : যে সকল দায় ব্যবসায় একাধিক হিসাবকাল ধরে পরিচালনা করে সেগুলোকে স্থায়ী বা দীর্ঘমেয়াদী দায় বলে। উদাহরণ : দীর্ঘমেয়াদী ঋণ, বন্ধকী ঋণ, ঋণপত্র, ইত্যাদি।

চলতি বা স্বল্পমেয়াদী দায় : যে সকল দায় ব্যবসায়কে একটি হিসাবকালে বা স্বল্প সময়ের মধ্যে পরিশোধ করতে হয় সেগুলোকে চলতি বা স্বল্পমেয়াদী দায় বলে। স্থায়ী বা দীর্ঘমেয়াদী দায়ের চলতি অংশ একটি চলতি বা স্বল্পমেয়াদী দায় (দীর্ঘমেয়াদী ঋণের চলতি অংশ)। উদাহরণ : প্রদেয় হিসাবসমূহ, প্রদেয় বিল বা নোট, প্রদেয় ব্যয়, স্বল্পমেয়াদী ঋণ, প্রদেয় লভ্যাংশ, দীর্ঘমেয়াদী ঋণের চলতি অংশ, ইত্যাদি।

সম্ভাব্য দায় : যে সকল ঘটনার কারণে ব্যবসায় প্রতিষ্ঠানের জন্য ভবিষ্যতে দায় সৃষ্টির সম্ভাবনা তৈরি হয়, সেগুলোকে সম্ভাব্য দায় বলা হয়। হিসাববিজ্ঞানের পূর্ণ প্রকাশ নীতি অনুসারে সম্ভাব্য দায়কে উদ্বৃত্তপত্রের ফুটনোটে দেখানো হয়। উদাহরণ : বাট্টাকৃত বিনিময় বিল মেয়াদপূর্ণ না হওয়া পর্যন্ত, বিচারাধীন মামলার দাবি, জামিন সংক্রান্ত দেনা, চুক্তিভঙ্গের খেসারত দেয়ার সম্ভাবনা, ইত্যাদি

মালিকের মূলধনঃ মোট সম্পত্তি থেকে মোট বাইরের দায় বাদ দেয়ার পর যা অবশিষ্ট থাকে তা হলো মালিকের মূলধন। মালিক বলতে একজন ব্যক্তি বা প্রতিষ্ঠানকে বুঝানো হয়। যদি কোম্পানির আয় বাড়ে তাহলে মালিকের মূলধনের পরিমাণ বাড়ে আবার আয় কমলে মূলধনের পরিমাণ কমবে।

মালিকানা স্বত্বের শ্রেণীবিভাগ :



চিত্রঃ মালিকানা স্বত্বের শ্রেণীবিভাগ

স্থায়ী মূলধন : ব্যবসায়ের স্থায়ী সম্পত্তিসমূহ অর্জনের জন্য যে ব্যয় হয় তাকে স্থায়ী মূলধন বলে। উদাহরণ : দালানকোঠা, যন্ত্রপাতি, ইত্যাদি ক্রয়ে বিনিয়োগকৃত অর্থ

কার্যকরী মূলধন : ব্যবসায়ের দৈনন্দিন কার্যাবলী পরিচালনার জন্য যে অর্থ ব্যবহৃত হয়, তাকে কার্যকরী মূলধন বলে। ব্যবসায়ের চলতি সম্পত্তি থেকে চলতি দায় বাদ দিলে ব্যবসায়ের কার্যকরী বা চলতি মূলধন পাওয়া যায়।

মনে রাখতে হবে উদ্বৃত্তপত্র কেবলমাত্র যেদিন তৈরি করা হয় সেদিনের সম্পদ, দায় এবং মূলধনের অবস্থাকে প্রকাশ করে। পরের দিন বিভিন্ন লেনদেন এবং সময়ের ব্যবধানের কারণে উদ্বৃত্তপত্রের অবস্থা পরিবর্তন হয়ে যায়।

আয়-ব্যয় বিবরণী যেভাবে পড়তে হয়

আয়-ব্যয় বিবরণী একটা নির্দিষ্ট সময়ে সাধারণত এক বছরে ব্যবসায় কি পরিমাণ লাভ বা লোকসান হল, তা নির্দেশ করে।

$$\text{লাভ/লোকসান} = (\text{মোট আয়} - \text{মোট খরচ})$$

যদি আয়ের তুলনায় খরচ কম হয়, তখন লাভ হয় আবার আয়ের তুলনায় যদি খরচ বেশি হয় তাহলে লোকসান হয়। একটা কোম্পানির আয়-ব্যয় বিবরণী পাঠ করলে নিম্নোক্ত বিষয় গুলো জানতে হয়ঃ

আয়ঃ সাধারণত পণ্য বা সেবা বিক্রি-বাট্টা করে বা অন্যান্য উৎস হতে যখন কোম্পানি কিছু পায়।

খরচঃ দৈনন্দিন ব্যবসা পরিচালনা করতে কোম্পানি যেসমস্ত খাতে খরচ করে থাকে। যেমন, কর্মকর্তা-কর্মচারীর বেতন ভাতা, অফিসের ভাড়া, বিদ্যুৎ বিল, মনিহারী ইত্যাদি। এই খরচ প্রত্যক্ষ বা পরোক্ষ হয়ে থাকে।

কোম্পানির মুনাফা হওয়াটা সাধারণত কাঙ্ক্ষিত। যদি মুনাফা হয় তাহলে মনে করতে হবে বিক্রি-বাট্টা ভালো হয়েছে, খরচ কম হয়েছে, এবং অপচয় কম হয়েছে। অধিক মুনাফা দক্ষ ব্যবস্থাপনাকেই নির্দেশ করে। মুনাফা বেশি হওয়া মানে মালিকের মূলধন বেড়ে যাওয়া, শেয়ার প্রতি আয় বেড়ে যাওয়া, এবং দিন শেষে ভালো লভ্যাংশ পাওয়া। কোম্পানির অধিক মুনাফা অধিক কর প্রদানের মাধ্যমে সরকারের রাজস্ব বৃদ্ধিতেও সাহায্য করে।

নগদ-প্রবাহ বিবরণী যেভাবে পড়তে হয়

একটা নির্দিষ্ট সময়ে কোম্পানিতে মোট কি পরিমাণ নগদ টাকা আসল, গেল এবং অবশিষ্ট রইল তা নির্দেশ করে।

$$\text{নীট নগদ প্রবাহ} = (\text{নগদ গ্রহন} - \text{নগদ প্রদান})$$

যখন নগদ গ্রহনের পরিমাণ নগদ প্রদানের চেয়ে বেশি হয়, তখন ধনাত্মক প্রবাহ থাকে অন্যথায় ঋণাত্মক প্রবাহ থাকে। এই নগদ প্রবাহ (আসা-যাওয়া) তিন ভাবে হয়ে থাকে।

পরিচালন সংক্রান্তঃ দৈনন্দিন ব্যবসা পরিচালনা করতে যখন নগদ আসে এবং যায়। নগদ আসে নগদ বিক্রি হলে, দেনাদার টাকা প্রদান করলে, মজুদ পণ্য কমে গিয়ে তা বিক্রি হলে, পাওনাদারের টাকা বিলম্বে প্রদান করতে পারলে আবার নগদ টাকা যায় বিভিন্ন খাতে খরচ করলে যেমন বেতন, ভাড়া, দায় ইত্যাদি পরিশোধ করলে।

বিনিয়োগ সংক্রান্তঃ কোম্পানি যদি কোন স্থায়ী সম্পত্তি ক্রয় করে তাহলে নগদ টাকা বেরিয়ে যায় আবার কোন পুরাতন সম্পদ বিক্রি করলে নগদ টাকা আসে।

অর্থায়ন সংক্রান্তঃ যেসব কারণে কোম্পানির মূলধন পরিবর্তিত হয়, সেগুলো এই ভাগে পড়ে, যেমন মালিক নতুন মূলধন আনলে, ব্যাংক থেকে ঋণ নিলে, মুনাফা না দিয়ে যদি রেখে দেয়া হয় ইত্যাদি। অন্যদিকে, ঋণ পরিশোধ করলে, নগদ লভ্যাংশ প্রদান করলে, বা বাজার থেকে শেয়ার কিনে নিলে নগদ প্রবাহ কমে।

নগদ প্রবাহ খুবই গুরুত্বপূর্ণ কারণ, এই প্রবাহ যদি কাঙ্ক্ষিত না হয়, পণ্য সরবরাহকারীরা বাকিতে পণ্য বিক্রি করে না, ব্যাংক ঋণ প্রদান করতে অস্বীকার করে এবং সর্বোপরি বিভিন্ন পক্ষের কাছে কোম্পানির ভাবমূর্তি ক্ষুণ্ণ হয়। নগদ প্রবাহ পর্যাপ্ত না থাকলে, নগদ লভ্যাংশ প্রদান করতে অসুবিধা হয় এবং এতে করে তাদের শেয়ারের চাহিদাও কমে যায়।

যেভাবে বার্ষিক বিবরণী পড়তে হয়

সাধারণত বছর শেষে প্রত্যেক তালিকাভুক্ত কোম্পানি তাদের সাড়া বছরের কার্যক্রম এবং আর্থিক অবস্থা বার্ষিক বিবরণীর মাধ্যমে প্রকাশ করে থাকে। এতে কোম্পানির ভিশন, মিশন, উদ্দেশ্য, প্রধান কর্তা ব্যক্তিদের শুভেচ্ছা বানী, এবং ছবি সহকারে কোম্পানির সার্বিক কর্মকাণ্ড তুলে ধরা হয়। এছাড়া বিভিন্ন আর্থিক বিবরণী, অডিটরের রিপোর্ট এবং গুরুত্বপূর্ণ আর্থিক অনুপাত প্রকাশ করা হয়। বার্ষিক বিবরণীর সব কিছু একজন পাঠকের কাছে সমানভাবে প্রয়োজন নাও হতে পারে। যেমন, সরকার জানতে চাইবে আয় কত, ব্যাংকার জানতে চাইবে নগদ প্রবাহ এবং সম্পত্তির পরিমাণ, বিনিয়োগকারীরা জানতে চাইবে শেয়ার প্রতি আয় এবং লভ্যাংশ কত, পরিবেশবাদীরা জানতে চাইবে কোম্পানির কর্মকাণ্ডে পরিবেশের কোন ক্ষতি হচ্ছে কিনা ইত্যাদি। অতএব, একজন সচেতন বিনিয়োগকারী হিসেবে কোম্পানির সার্বিক অবস্থা জানার জন্য, মূলত প্রতিটা বিষয়ে সম্যক ধারণা রাখতে হবে। আর্থিক বিবরণীতে বিভিন্ন বিশেষ শব্দ (জারগন) ব্যবহার করা হয়, এসব শব্দ গুলোর প্রকৃত অর্থ জানা থাকতে হবে। যদি কোন শব্দ বোধগম্য না হয় তাহলে অভিধানের সাহায্য নেয়া উচিত। কারণ সঠিক অর্থ না জেনে কোন কিছু পাঠ করলে তা বিভ্রান্তি সৃষ্টি করতে পারে।

সাবধানতা

একটা কোম্পানির আর্থিক বিবরণী যে সব সময় সঠিক ভাবে প্রস্তুত করা হয় তা নিশ্চিত ভাবে বলা মুশকিল। পৃথিবীর বিভিন্ন নাম করা কোম্পানি যেমন এনরন, ওয়ার্ল্ড-কম, টাইকো, হেলথ-সাইথ, ফ্রেডি মেক, আমেরিকান ইন্টারন্যাশনাল গ্রুপ, লেহমান ব্রাদার্স এর আর্থিক বিবরণীতে বানোয়াট তথ্য পাওয়া গেছে এবং বিনিয়োগকারীগণ ব্যাপক ক্ষতির সম্মুখীন হয়েছে। এসব দুর্নীতির পেছনে সাধারণত কোম্পানির উচ্চপদস্থ কর্তাব্যক্তি এবং চার্টার্ড অ্যাকাউন্টেন্টগন জড়িত থাকে। তাই সব-সময় অন্ধের মত আর্থিক বিবরণীকে বিশ্বাস করাটাও বিপদজনক। আপাতদৃষ্টিতে যেহেতু এসব বিবরণী চার্টার্ড অ্যাকাউন্টেন্টগন পর্যাপ্ত যাচাই-বাহাই করে প্রত্যয়ন করেন, বিনিয়োগ সিদ্ধান্ত নেয়ার সময় তা ব্যবহার করা যেতে পারে।

তথ্যসূত্রঃ

- ১) হার্ভার্ড বিজনেস স্কুল, এইচ বি এস অনলাইন
- ২) জো এক্সলাডা, ফাইন্যান্স জেক্স।

ড. ইমন কল্যাণ চৌধুরী

সহযোগী অধ্যাপক ও বিভাগীয় প্রধান
হিসাব বিজ্ঞান বিভাগ, সি আই ইউ বিজনেস স্কুল
চিটাগং ইন্ডিপেন্ডেন্ট ইউনিভার্সিটি, চট্টগ্রাম।

অর্থনৈতিক সংবাদ

নিলামে প্রথম শরিয়াহ বন্ডে অংশীদার হলেন দুই ব্যক্তি, ৩৭ প্রতিষ্ঠান

আসছে ৮ হাজার কোটি টাকার শরিয়াহ বন্ড ‘সুকুক’

সম্প্রতি বাংলাদেশ ব্যাংকের প্রধান কার্যালয়ে এই নিলামের মাধ্যমে সারা দেশে নিরাপদ পানি সরবরাহ প্রকল্পের জন্য চার হাজার কোটি টাকা সংগ্রহ করেছে সরকার। সরকারের পক্ষে বাংলাদেশ ব্যাংক এই বন্ড ইস্যু করেছে। বাংলাদেশ ব্যাংক জানায়, দুজন ব্যক্তি এবং ৩৭টি ব্যাংক ও আর্থিক প্রতিষ্ঠানের মোট ৩৯টি আবেদন জমা পড়ে নিলামে। চার হাজার কোটি টাকার বন্ডের জন্য মোট ১৫ হাজার ১৫৩ কোটি ১০ লাখ টাকার বিডি দাখিল করা হয়। আনুপাতিক হারে সবাইকেই বন্ডের সার্টিফিকেট দেওয়া হয়। এই বন্ডের বিপরীতে বছরে ৪ দশমিক ৬৯ শতাংশ হারে মুনাফা দেবে সরকার। মুনাফা বিতরণ করা হবে প্রতি ছয় মাস পর পর। শরিয়া বন্ডে মুনাফার হার নির্দিষ্ট। সুকুক একটি আরবি শব্দ, যার মাধ্যমে সিলমোহর দিয়ে কাউকে আইনি অধিকার দেওয়া বোঝায়। শরিয়াহভিত্তিক ইসলামি বন্ড ‘সুকুক’ নামেই পরিচিত। প্রচলিত বন্ড হল এক ধরনের ঋণ। তাতে ঋণের বিপরীতে বিনিয়োগকারীকে সুদ দেওয়া হয়। তবে তা শরিয়াহসম্মত নয়। শরিয়াহভিত্তিক বন্ড সুকুককে বিবেচনা করা হয় বিনিয়োগ সনদ হিসেবে, যার বিপরীতে সম্পদের মালিকানা দেওয়ার নিশ্চয়তা থাকে। বিনিয়োগের জন্য তারা নির্দিষ্ট হারে মুনাফা পান। বাংলাদেশ ব্যাংক প্রথম যে সুকুক চালু করলো, তা ছাড়া হয়েছে জনস্বাস্থ্য প্রকৌশল অধিদপ্তরের ‘সারা দেশে নিরাপদ পানি সরবরাহ প্রকল্পের’ সম্পদের বিপরীতে।

মহামারির ধাক্কা সামলে ‘মেগা’ প্রকল্পে গতি

নজিরবিহীন এক মহামারি বিদায়ী বছরে থমকে দেয় পুরো বিশ্বকে, উন্নয়নের মহাসড়কে ছুটতে থাকা বাংলাদেশকেও এ সঙ্কট নাড়িয়ে দেয়; তবে বাংলাদেশ পথ হারায়নি। মহামারির কারণে লকডাউন আর বিদেশি শ্রমিক-প্রকৌশলীদের অনেকে দেশে ফিরে যাওয়ায় এ বছর সরকারের অগ্রাধিকারে থাকা পদ্মা সেতু, মেট্রোরেল ও কর্ণফুলী টানেলের মতো বড় প্রকল্পের কাজ এগোতে পারেনি কাঙ্ক্ষিত দ্রুততায়। তবে বছরের শেষ দিকে এসে গতি ফিরে পায় অধিকাংশ প্রকল্প। স্বপ্নের পদ্মাসেতু এই ডিসেম্বরেই লাভ করে পূর্ণ অবয়ব। মার্চে বাংলাদেশে প্রথম করোনাভাইরাস শনাক্ত হওয়ার পর ধীরে ধীরে অবরুদ্ধ পরিস্থিতি চলে যায় পুরো দেশ। এ অবস্থায় উন্নয়ন প্রকল্পের কাজগুলোও প্রায় বন্ধ হয়ে যায়। প্রকল্পের কাজ শেষ করা নিয়ে অনিশ্চয়তাও তৈরি হয়। লকডাউন উঠে যাওয়ার পর অক্টোবর থেকে ক্ষতি পুষিয়ে নিতে প্রকল্পগুলোতে আবার পুরোদমে কাজ শুরু হয়।

পদ্মা সেতু

চলতি বছরের শুরুতে প্রকল্পটিতে প্রায় সাড়ে চার হাজার শ্রমিক কাজ করছিলেন। মহামারির শুরুতে চীনাসহ বিদেশি শ্রমিকরা চলে যাওয়ার পরও মার্চের শুরুতে প্রায় দেড় হাজার শ্রমিক ছিলেন। তাদের নিয়েই সীমিত পরিসরে কাজ চলছিল। বছরের শেষে এসে পুরোদমে কাজ শুরু হয় প্রকল্পটির কাজ।

দক্ষিণ জনপদের মানুষের দীর্ঘদিনের স্বপ্ন পূরণে যে বিপুল কর্মখণ্ডের সূচনা হয়েছিল পদ্মার পাড়ে, তা পূর্ণ অবয়ব পায় গত ১০ ডিসেম্বর। সেতুর ৪১তম স্প্যান স্থাপনের মধ্য দিয়ে ৬ দশমিক ১৫ কিলোমিটার পদ্মা সেতুর পুরো মূল কাঠামো দৃশ্যমান হয় সেদিন; তৈরি হয় রাজধানীর সঙ্গে দেশের দক্ষিণাঞ্চলের ২১ জেলার সরাসরি সড়ক যোগাযোগের পথ। মাননীয় সড়ক পরিবহন ও সেতুমন্ত্রী ওবায়দুল কাদের মিডিয়াকে জানান, ১০ মাস থেকে একবছরের মধ্যে সেতুর কাজ শেষ হবে। এর মধ্যে সেতুতে ঢালাইয়ের কাজ, সড়কের জন্য প্রস্তুত করা, রেলের জন্য প্রস্তুত করার কাজ শেষ করা হবে। সব ঠিক থাকলে ২০২২ সালের প্রথমভাগেই এ সেতু চলাচলের জন্য উন্মুক্ত করা যাবে বলে সরকার আশা করেছে।

বঙ্গবন্ধু টানেল

‘ওয়ান সিটি-টু টাউন’ মডেলে চট্টগ্রাম শহরের সাথে আনোয়ারাকে যুক্ত করতে কর্ণফুলী নদীর তলদেশে তৈরি হচ্ছে সাড়ে তিন কিলোমিটারের সুউঙ্গুপথ। চীনা অর্থায়নে চলমান বঙ্গবন্ধু টানেল প্রকল্পে কাজ করছে চায়না কমিউনিকেশন্স কনস্ট্রাকশন কোম্পানি (সিসিসিসি)। মহামারির শুরুতে গত মার্চ পর্যন্ত এ প্রকল্পের মোট ৫১ শতাংশ বাস্তবায়িত হয়। ডিসেম্বর পর্যন্ত অগ্রগতি ৬১ শতাংশ। এরই মধ্যে নদীর তলদেশ দিয়ে প্রায় আড়াই কিলোমিটার দীর্ঘ দুটি টিউবের মধ্যে একটি খনন ও রিং স্থাপন কাজ শেষ হয়। গত ১২ ডিসেম্বর শুরু হয় দ্বিতীয় টিউবের খনন কাজ। নদীর তলদেশে ৩ দশমিক ৪ কিলোমিটার দীর্ঘ টানেল, দুই মুখে সড়ক আর ওভারপাস বা সেতুসড়ক নির্মিত হচ্ছে। ২০১৫ সালে অনুমোদন পাওয়া এ প্রকল্পের কাজ শুরু হয় ২০১৮ সালের শেষের দিকে। ২০২২ সালের ডিসেম্বরের মধ্যে কাজ শেষ করার লক্ষ্যমাত্রা রয়েছে।

নেপালে রপ্তানির জন্য কাফকো থেকে সার কেনায় সায়

নেপালকে ৫০ হাজার মেট্রিক টন সার দেবে বাংলাদেশ

সম্প্রতি সরকারি ক্রয়সংক্রান্ত মন্ত্রিসভা কমিটির সভা শেষে সিঙ্গাপুর থেকে ভারুয়াল বিক্রিংয়ে মাননীয় অর্থমন্ত্রী আ হ ম মুস্তফা এ তথ্য জানান। তিনি বলেন, সরকারি ক্রয় সংক্রান্ত মন্ত্রিসভা কমিটির সভায় অনুমোদনের জন্য পাঁচটি প্রস্তাব উত্থাপন করা হয়। স্থানীয় সরকার বিভাগের দুইটি, শিল্প মন্ত্রণালয়ের একটি, গৃহায়ন ও গণপূর্ত মন্ত্রণালয়ের একটি এবং মাধ্যমিক ও উচ্চ শিক্ষা বিভাগের একটি প্রস্তাব থাকে। কমিটির অনুমোদিত পাঁচটি প্রস্তাবে মোট অর্থের পরিমাণ ৪৩৮ কোটি ৯৬ লাখ ৮৬ হাজার ৬৪৯ টাকা জানিয়ে মন্ত্রী বলেন, “এর মধ্যে গৃহায়ন ও গণপূর্ত মন্ত্রণালয়ের কুমিল্লায় পুলিশের আবাসন প্রকল্প প্রস্তাবটি ফেরত দেওয়া হয়। কারণ প্রকল্পটির মেয়াদ রয়েছে মাত্র ৪-৫ মাস।” বৈঠকের সিদ্ধান্তের বিষয়ে তিনি বলেন, “নেপাল সরকারকে ফেরতযোগ্য ঋণ সহায়তা দেওয়ার জন্য শিল্প মন্ত্রণালয়ের আওতাধীন বাংলাদেশ কেমিক্যাল ইন্ডাস্ট্রিজ কর্পোরেশনকে (বিসিআইসি) কাফকো থেকে ৫০ হাজার টন গ্র্যানুলার ইউরিয়া সার ১০৯ কোটি ৭৪ লাখ ৪৭ হাজার ৮১২ টাকায় ক্রয়ের অনুমোদন দেওয়া হয়েছে।” বাংলাদেশ সার আমদানি করে চাহিদা মিটিয়ে থাকে। সেখানে নেপালে রপ্তানি করার সিদ্ধান্তের বিষয়ে অর্থমন্ত্রী বলেন, “আমরা কাফকো থেকে সার নিয়ে নেপালকে দিচ্ছি। এটা আমাদের প্রথম ট্রেড। আমাদের প্রতিবেশীদের সাথে নেপালের সাথে বিশেষ করে এটা আমরা করলাম। আমার মনে হয় এতে করে আমাদের ভাবমূর্তি আন্তর্জাতিক অঙ্গনে আরো ভালো হবে।”

বাংলাদেশের রিজার্ভ এখন পাকিস্তানের দ্বিগুণ

বাংলাদেশের বিজয়ের ৪৯তম বার্ষিকীর ঠিক আগে বাংলাদেশ ব্যাংক দেশের বৈদেশিক মুদ্রার সঞ্চয়ন বা রিজার্ভের নতুন উচ্চতায় ওঠার খবর জানায়। বাংলাদেশ ব্যাংকের রিজার্ভের পরিমাণ অবস্থান করছিলো ৪ হাজার ২০৯ কোটি (৪২ দশমিক ০৯ বিলিয়ন) ডলারে, যা অতীতের যে কোনো সময়ের চেয়ে বেশি। স্টেট ব্যাংক অব পাকিস্তানের তথ্য দেখা যায়, ৪ ডিসেম্বর পাকিস্তানের রিজার্ভ ছিল ২০ দশমিক ৪ বিলিয়ন ডলার। এ হিসাবে বাংলাদেশের রিজার্ভ এখন পাকিস্তানের চেয়ে দ্বিগুণের বেশি। কেন্দ্রীয় ব্যাংকের ডেপুটি গভর্নর কাজী ছাইদুর রহমান মিডিয়াকে বলেন, “১৬ ডিসেম্বরের আগের দিন রিজার্ভ ৪২ বিলিয়ন ডলার অতিক্রম করা একটি ঐতিহাসিক ঘটনা। বিজয়ের এই মাসে পাকিস্তানের দ্বিগুণ রিজার্ভ এটাই প্রমাণ করে যে, বাংলাদেশের অর্থনীতি ৪৯ বছরে অনেক এগিয়েছে।” শুধু পাকিস্তানের চেয়েই নয়, দক্ষিণ এশিয়ায় শ্রীলঙ্কার চেয়ে আট গুণ বেশি এখন বাংলাদেশের রিজার্ভ। সেন্ট্রাল ব্যাংক অব শ্রীলঙ্কার তথ্য অনুযায়ী, বর্তমানে সেদেশের রিজার্ভ ৫ বিলিয়ন ডলারের কিছু বেশি। দক্ষিণ এশিয়ায় ভারতের রিজার্ভ সবচেয়ে বেশি। রিজার্ভ ব্যাংক অব ইন্ডিয়ার তথ্য অনুযায়ী, ১২ ডিসেম্বর ভারতের রিজার্ভ ছিল ৫৭৯ দশমিক ৩ বিলিয়ন ডলার।

এক্সচেঞ্জ সংবাদ

চিটাগাং স্টক এক্সচেঞ্জ লি. (সিএসই) এবং ইউনাইটেড ফাইন্যান্সিয়াল ট্রেডিং সিকিউরিটিজ লি. (ইউএফটিসিএল)-এর মধ্যে এপিআই শেয়ারিং চুক্তি সম্পন্ন



২৭ ডিসেম্বর ২০২০ ঢাকা: সিএসইর ঢাকা কার্যালয়ে চিটাগাং স্টক এক্সচেঞ্জ লি. (সিএসই) এবং ইউনাইটেড ফাইন্যান্সিয়াল ট্রেডিং সিকিউরিটিজ লি. (ইউএফটিসিএল)-এর মধ্যে এপিআই শেয়ারিং চুক্তি সম্পন্ন হয়। এর মাধ্যমে ইউএফটিসিএল তার গ্রাহকদের সেবা প্রদানে আরেক ধাপ এগিয়ে গেলো।

এই দ্বি-পাক্ষিক চুক্তি স্বাক্ষর অনুষ্ঠানে সিএসইর ব্যবস্থাপনা পরিচালক মামুন-উর-রশিদ এবং ইউএফটিসিএল-এর চেয়ারম্যান আব্দুল আউয়াল নিজ নিজ প্রতিষ্ঠানের পক্ষে চুক্তি সই করেন। সিএসইর ব্যবস্থাপনা পরিচালক বলেন, “পর্যায়ক্রমে সব ডুয়েল ট্রেডহোল্ডার কোম্পানিসমূহকে এই সেবা গ্রহণের আওতায় আনার কার্যক্রম অব্যাহত থাকবে।” ইউএফটিসিএল-এর চেয়ারম্যান বলেন “এই চুক্তির মাধ্যমে

সিএসই এবং ইউএফটিসিএল-এর মধ্যকার বন্ধন আরো দৃঢ় হলো এবং সামনে কাজ করার ক্ষেত্র আরো প্রসারিত হলো।” এ ছাড়া সিএসইর অন্যতম উপ-মহাব্যবস্থাপক এবং আইটি সার্ভিসেস-এর প্রধান হাসনাইন বারী, ইউএফটিসিএল-এর পরিচালক হাসান জাবেদ চৌধুরী এবং উভয় প্রতিষ্ঠানের অন্যান্য উর্ধ্বতন কর্মকর্তাবৃন্দ উপস্থিত ছিলেন।

উল্লেখ্য যে, ইতঃমধ্যে বেশ কিছু ট্রেডহোল্ডার কোম্পানি মিলেনিয়াম ম্যাচিং ইঞ্জিনে এপিআই (এপ্লিকেশন প্রোগ্রাম ইন্টারফেস)-এর সাথে সংযোগ নিয়ে নিজস্ব অর্ডার ম্যানেজমেন্ট সিস্টেমের (ওএমএস) মাধ্যমে লেনদেন করার জন্যে সিএসইতে আবেদন করে। এর মধ্যে ০৪টি ট্রেডহোল্ডার কোম্পানি এই চুক্তি স্বাক্ষর করে। এখানে বিশেষভাবে উল্লেখযোগ্য হলো, শীর্ষ ব্রোকারেজ লংকাবাংলা সিকিউরিটিজ লিমিটেড এবং সিএসই গত ২০১৫ সালে প্রথম এই চুক্তি সম্পাদন করে এবং লংকাবাংলা সিকিউরিটিজ লিমিটেড সফলতার সাথে নিজস্ব অর্ডার ম্যানেজমেন্ট সিস্টেমের (ওএমএস)-এর মাধ্যমে সিএসইতে লেনদেন সম্পন্ন করে আসছে।

সিএসইতে রবি আজিয়াটা লিমিটেড-এর শেয়ার লেনদেন শুরু



২৪ ডিসেম্বর ২০২০ ঢাকা: সিএসইর ঢাকা কার্যালয়ে আনুষ্ঠানিকভাবে রবি আজিয়াটা লিমিটেড-এর শেয়ার লেনদেন শুরু হয়। এ সময় চট্টগ্রাম স্টক এক্সচেঞ্জের ম্যানেজিং ডিরেক্টর মামুন-উর-রশিদ, রবির আজিয়াটার এমডি অ্যান্ড সিইও মাহতাব উদ্দিন আহমেদ, ইন্ডিপেন্ডেন্ট ডিরেক্টর কামরান বাকের, কোম্পানি সেক্রেটারি অ্যান্ড সিসিআরও শাহেদ আলম, ভিপি, ট্রেজারি অ্যান্ড আইআর মোঃ মঈন উদ্দিন রিয়াদ, ভিপি, কোম্পানি সেক্রেটারিয়েট শহিদুর রহমান, রবি আইপিও-ও প্রজেক্ট ম্যানেজার মার্জা রেবেকা সুলতানা ও কর্পোরেট ইভেন্ট ম্যানেজমেন্ট-এর স্পেশালিস্ট নাফিস আহমেদ, আইডিএলসি ইনভেস্টমেন্ট লিমিটেড-এর এমডি মোঃ মনিরুজ্জামান, সিএসইর অন্যতম উপ-মহাব্যবস্থাপক এবং আইটি সার্ভিসেস-এর প্রধান হাসনাইন বারী এবং ডেপুটি ম্যানেজার পারভিন আখতার উপস্থিত ছিলেন।

সিএসই শরিয়াহ ইনডেক্স-এ অন্তর্ভুক্ত কোম্পানিগুলো সমন্বিত

২১ ডিসেম্বর ২০২০: সিএসইতে তালিকাভুক্ত কোম্পানিগুলোর পারফরমেন্স পর্যালোচনার ভিত্তিতে সিএসই শরিয়াহ ইনডেক্স চূড়ান্ত করা হয়। নতুন ০১টি কোম্পানি যুক্ত করা হয় এবং পূর্বের ০৪টি কোম্পানি বাদ দেওয়া হয়। মোট ১২৯টি কোম্পানি অন্তর্ভুক্ত করা হয়। ৩০ ডিসেম্বর ২০২০ থেকে তা কার্যকর হয়।

নতুন করে যুক্ত (০১টি) কোম্পানি হলো: সোনালী পেপার অ্যান্ড বোর্ড মিলস লিমিটেড।

বাদ যাওয়া (০৪) কোম্পানিগুলো হলো: বঙ্গল লিমিটেড, বিডি ওয়েল্ডিং ইলেকট্রোডস লি., ডেল্টা স্পিনার্স লিমিটেড এবং মিথুন নিটিং অ্যান্ড ডাইং (সিইপিজেড) লি:।

সিএসইতে ক্রিস্টাল ইন্স্যুরেন্স কোম্পানি লিমিটেড-এর শেয়ার লেনদেন শুরু



২১ ডিসেম্বর ২০২০ ঢাকা: সিএসইর ঢাকা কার্যালয়ে আনুষ্ঠানিকভাবে ক্রিস্টাল ইন্স্যুরেন্স কোম্পানি লিমিটেড-এর শেয়ার লেনদেন শুরু হয়। এ সময় সিএসইর ম্যানেজিং ডিরেক্টর মামুন-উর-রশিদ, ক্রিস্টাল ইন্স্যুরেন্সের চেয়ারম্যান আবদুল্লাহ আল মাহমুদ, সিইও মিয়া ফজলে করিম এফসিএ, কোম্পানি সেক্রেটারি এস. এম. শহিদুল্লাহ, সিএফও এম. মাহফুজুর রহমান এসিএ এবং ম্যানেজিং ডিরেক্টর/সিইও ইমন হাসান এবং সিএসইর অন্যতম ডেপুটি ম্যানেজার পারভিন আখতার উপস্থিত ছিলেন।

সিএসইতে ডোমিনেজ স্টিলের শেয়ার লেনদেন শুরু



০২ ডিসেম্বর ২০২০ ঢাকা: সিএসইর ঢাকা কার্যালয়ে আনুষ্ঠানিকভাবে ডোমিনেজ স্টিল বিল্ডিং সিস্টেমস লিমিটেড-এর শেয়ার লেনদেন শুরু হয়। এ সময় চট্টগ্রাম স্টক এক্সচেঞ্জের ম্যানেজিং ডিরেক্টর মামুন-উর-রশিদ, ডোমিনেজ স্টিলের চেয়ারম্যান মোঃ শামসুল ইসলাম, ম্যানেজিং ডিরেক্টর মোঃ রফিকুল ইসলাম, কোম্পানি সেক্রেটারি মোঃ মাহফিজুর রহমান, ইন্ডিপেন্ডেন্ট ডিরেক্টর তপন চন্দ্র বণিক, চীফ ফিন্যান্সিয়াল অফিসার সন্তোষ চন্দ্র সাহা ও অ্যাসিস্ট্যান্ট কোম্পানি সেক্রেটারি জমির হোসেন চৌধুরী, ইউনাইটেড কর্পোরেশন এডভাইজরি সার্ভিসেস লিমিটেড-এর ডিরেক্টর কামরুল হাসান ও শাহজালাল ইকুইটি ম্যানেজমেন্ট লিমিটেড-এর ম্যানেজার মোঃ শহিদুল ইসলাম, সিএসইর অন্যতম উপ-মহাব্যবস্থাপক এবং আইটি সার্ভিসেস-এর প্রধান হাসনাইন বারী, ডেপুটি ম্যানেজার পারভিন আখতার এবং মাসুদা বেগম উপস্থিত ছিলেন।

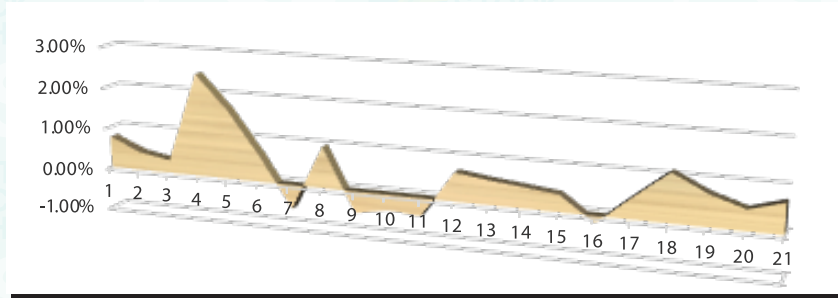
ত্রিপরক্ষীয় চুক্তি

১০ নভেম্বর ২০২০ ঢাকা: ঢাকা স্টক এক্সচেঞ্জের কার্যালয়ে ডিএসই, সিএসই এবং ক্রিস্টাল ইন্স্যুরেন্স কোম্পানি লিঃ-এর মধ্যে ত্রিপরক্ষীয় চুক্তি স্বাক্ষরিত হয়। এ সময় ক্রিস্টাল ইন্স্যুরেন্সের ম্যানেজিং ডিরেক্টর অ্যান্ড চীফ এক্সিকিউটিভ অফিসার মিয়া ফজলে করিম এফসিএ ও অ্যাডিশনাল ম্যানেজিং ডিরেক্টর অ্যান্ড কোম্পানি সেক্রেটারি এস. এম. শহিদুল্লাহ, ডিএসইর লিস্টিং অ্যাফেয়ার্স ডিপার্টমেন্টের সিনিয়র ম্যানেজার মোঃ রবিউল ইসলাম ও ম্যানেজার শ্বেহাশীষ চক্রবর্তী এবং সিএসইর অন্যতম দুজন অ্যাসিস্ট্যান্ট ম্যানেজার দেওয়ান জাহিদুল ইসলাম ও শোয়েব হাসান মাহমুদ উপস্থিত ছিলেন।

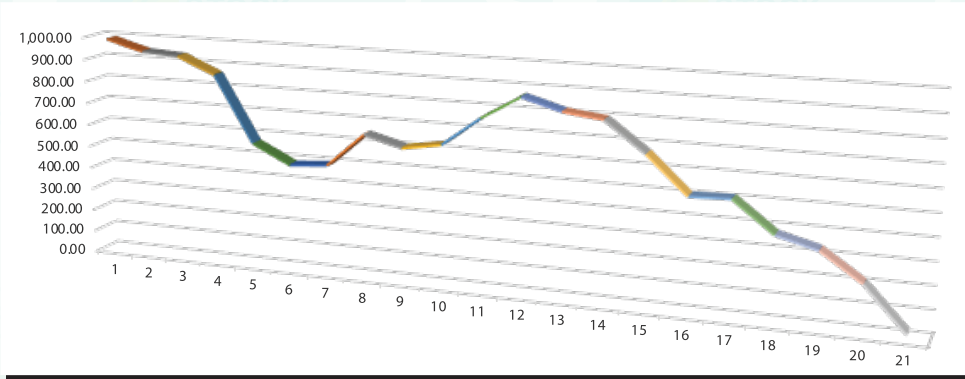
Monthly Market Trend

Average Return: December 2020	0.52%
Volatility: December 2020	0.007194471

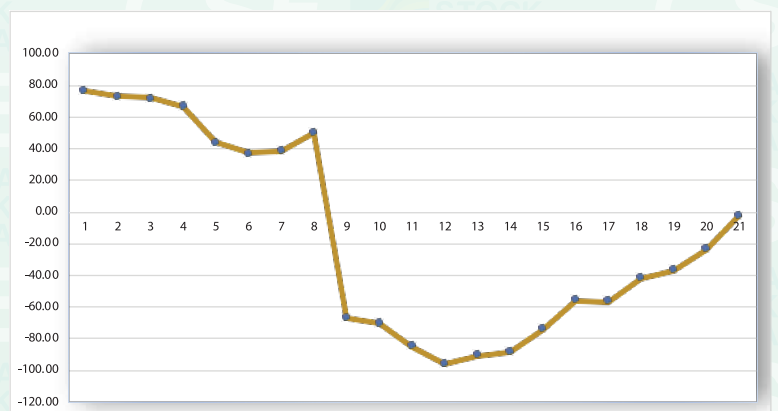
Daily Return: December 2020



Momentum (14 Days): December 2020



Velocity (14 Days): December 2020



$$\text{Rate of Return} = \frac{\text{Current Value} - \text{Original Value}}{\text{Original Value}} \times 100$$

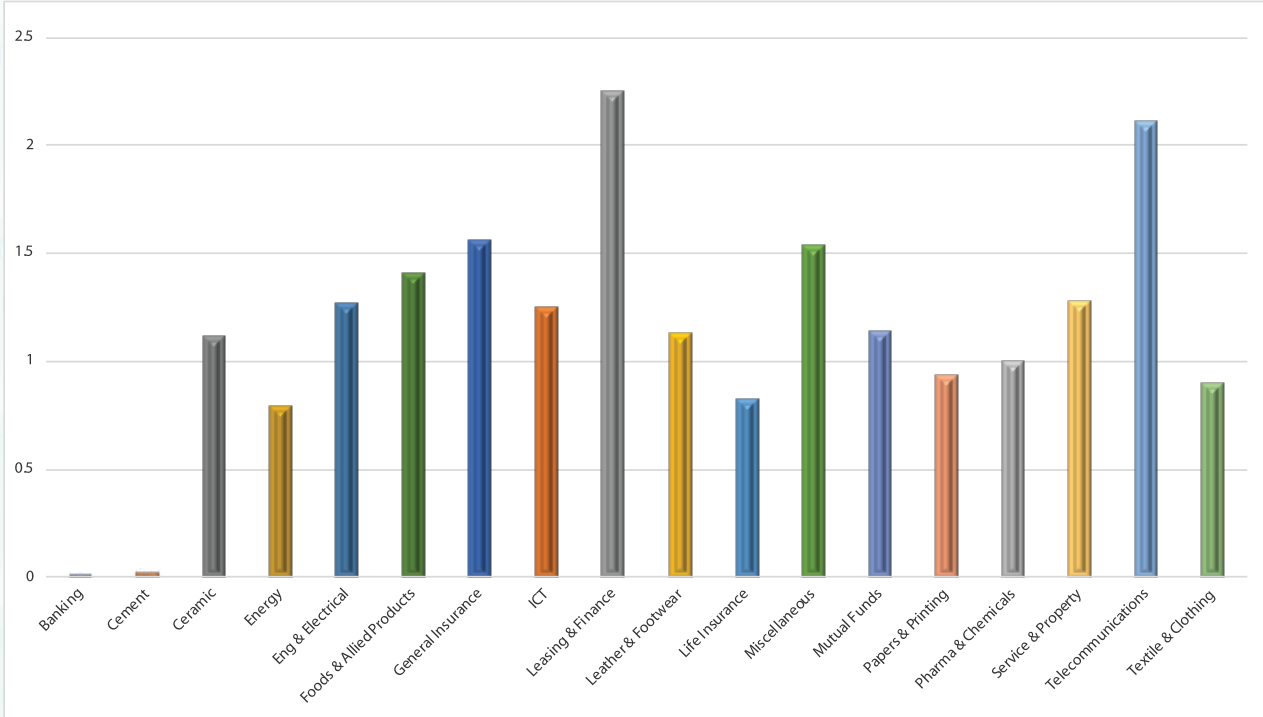
$$p = mv$$

p = momentum
 m = mass
 v = velocity

$$\bar{v} = \frac{\Delta x}{\Delta t}$$

\bar{v} = average velocity
 Δx = displacement
 Δt = change in time

Sector Volatility: December 2020



Banking	0.009006246	Leather & Footwear	0.65766441
Cement	0.008251993	Life Insurance	1.191961217
Ceramic	1.276824383	Miscellaneous	1.101853063
Energy	0.510957774	Mutual Funds	3486857609
Eng & Electrical	0.827802823	Papers & Printing	1.074613317
Foods & Allied Products	1.355181316	Pharma & Chemicals	0.886366366
General Insurance	2.583329289	Service & Property	1.165095051
ICT	1.385990078	Telecommunications	0.969735125
Leasing & Finance	1.175373649	Textile & Clothing	0.570213116

N.B. All calculations have been done based on Sectoral Index.

$$\sigma_T = \sigma\sqrt{T}$$

σ_T = volatility over a time horizon

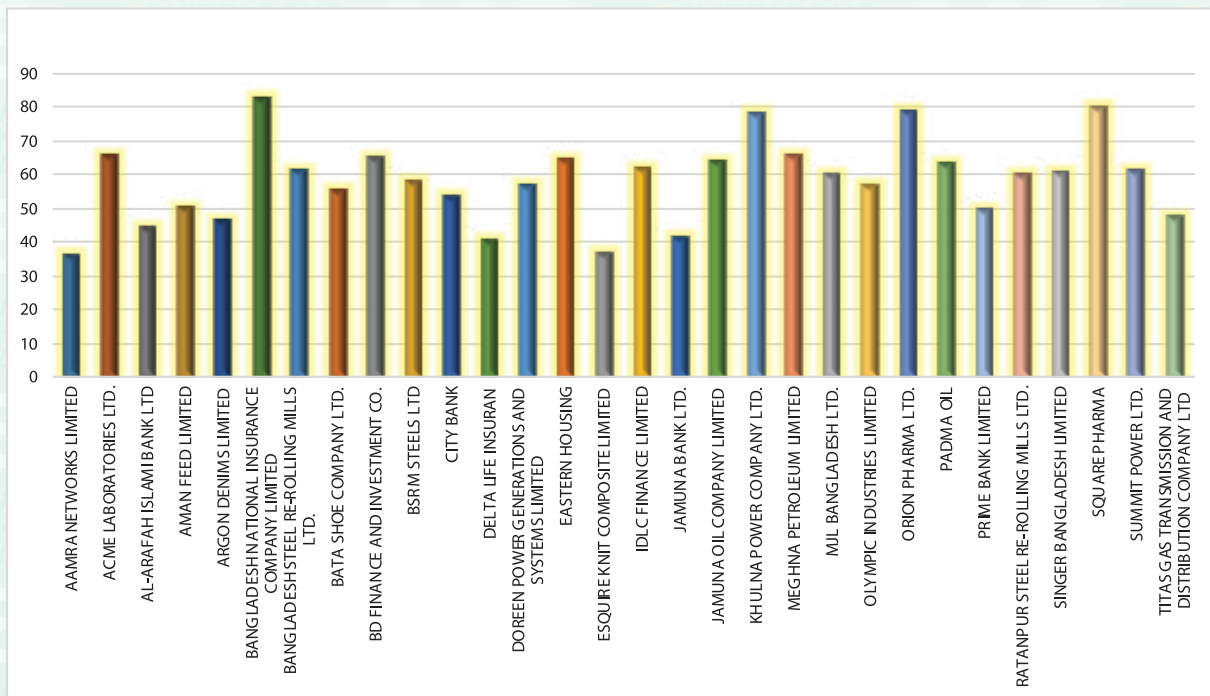
σ = standard deviation of returns

T = number of periods in a time horizon

RSI (Relative Strength Index) of 30 Companies belonging to CSE-30 Index

Name of Companies	RSI	Name of Companies	RSI
AAMRA NETWORKS LIMITED	36.27	IDLC FINANCE LIMITED	62.31
ACME LABORATORIES LTD.	66.20	JAMUNA BANK LTD.	41.20
AL-ARAFAH ISLAMI BANK LTD	44.43	JAMUNA OIL COMPANY LIMITED	64.27
AMAN FEED LIMITED	50.71	KHULNA POWER COMPANY LTD.	78.57
ARGON DENIMS LIMITED	46.76	MEGHNA PETROLEUM LIMITED	66.30
BANGLADESH NATIONAL INSURANCE CO. LTD,	82.92	MJL BANGLADESH LTD.	60.01
BANGLADESH STEEL RE-ROLLING MILLS LTD.	61.51	OLYMPIC INDUSTRIES LIMITED	56.87
BATA SHOE COMPANY LTD.	55.72	ORION PHARMA LTD.	79.14
BD FINANCE AND INVESTMENT CO.	65.20	PADMA OIL	63.39
BSRM STEELS LTD	58.13	PRIME BANK LIMITED	49.99
CITY BANK	53.54	RATANPUR STEEL RE-ROLLING MILLS LTD.	60.22
DELTA LIFE INSURAN	40.79	SINGER BANGLADESH LIMITED	61.13
DOREEN POWER GENERATIONS AND SYSTEMS LTD.	56.98	SQUARE PHARMA	80.10
EASTERN HOUSING	64.99	SUMMIT POWER LTD.	61.70
ESQUIRE KNIT COMPOSITE LIMITED	37.04	TITAS GAS TRANSMISSION AND DISTRIBUTION CO. LTD	47.96

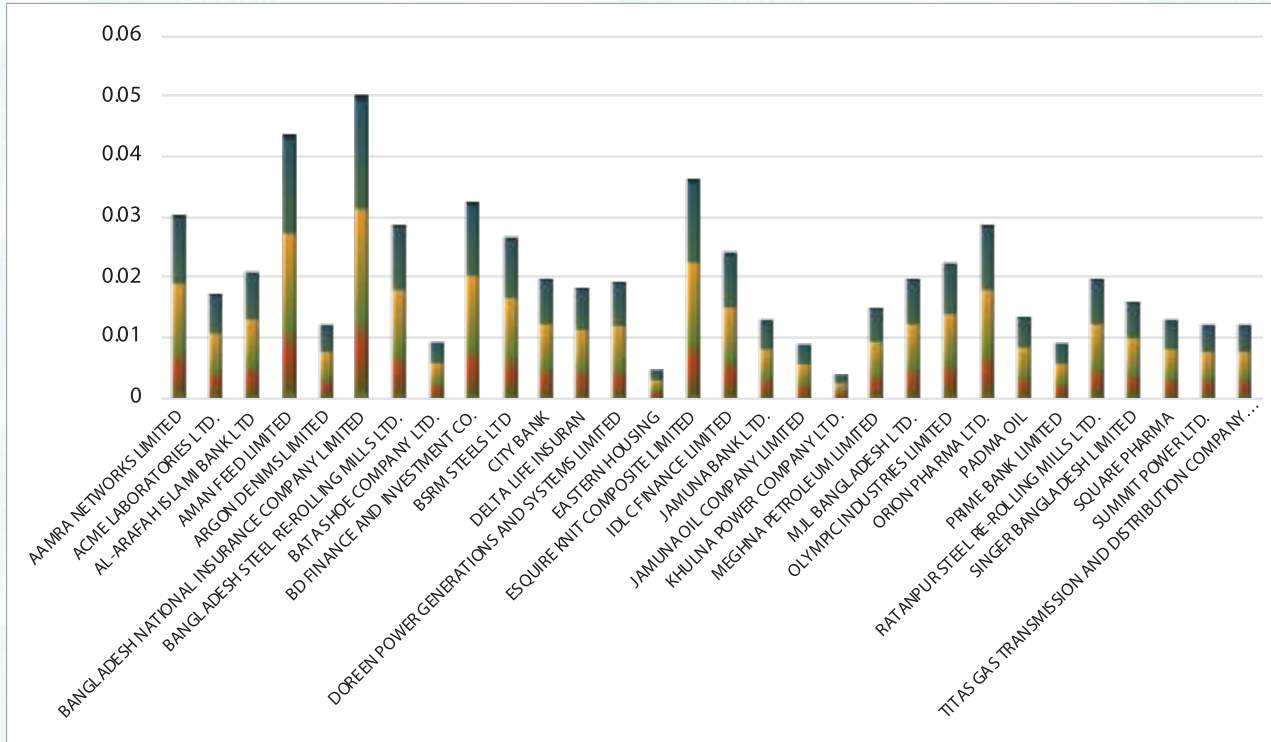
CSE-30: RSI: December 2020



$$RSI = 100 - \frac{100}{1 + RS}$$

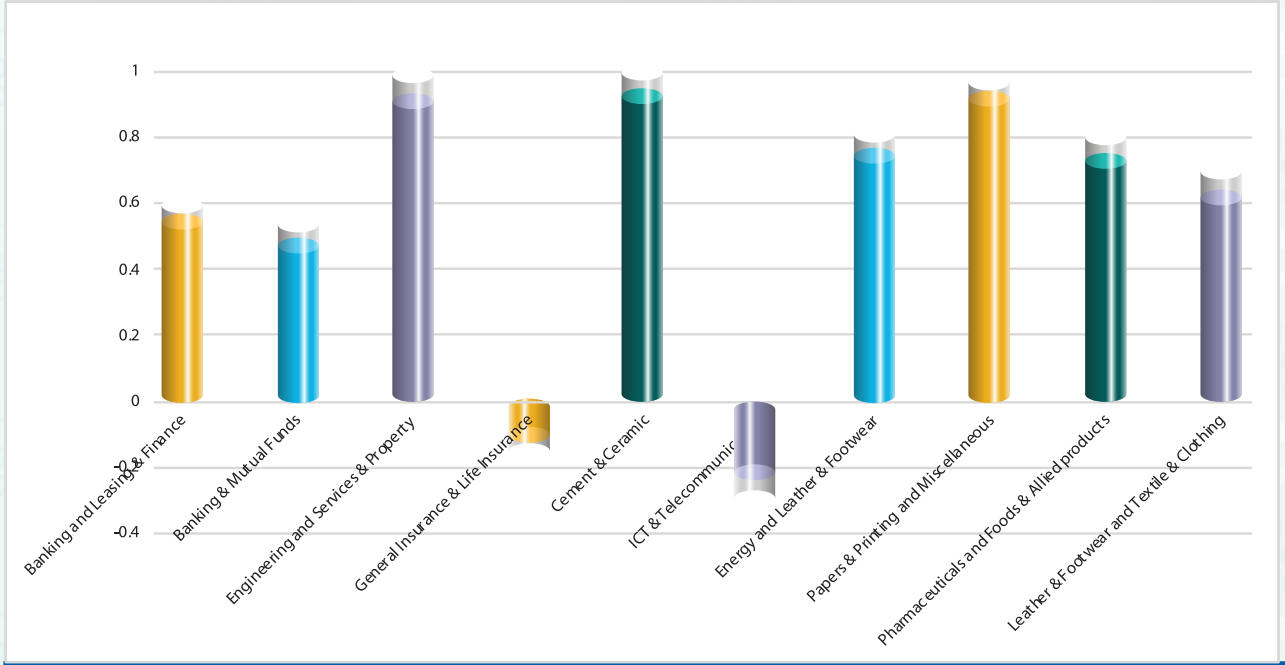
$$RS = \frac{\text{Average gain}}{\text{Average loss}}$$

CSE-30 Price Volatility: December 2020



AAMRA NETWORKS LIMITED	0.030510375	IDLC FINANCE LIMITED	0.023963978
ACME LABORATORIES LTD.	0.017196195	JAMUNA BANK LTD.	0.013035406
AL-ARAFAH ISLAMI BANK LTD	0.021037571	JAMUNA OIL COMPANY LIMITED	0.008353145
AMAN FEED LIMITED	0.044129629	KHULNA POWER COMPANY LTD.	0.003530542
ARGON DENIMS LIMITED	0.011641367	MEGHNA PETROLEUM LIMITED	0.014286813
BANGLADESH NATIONAL INSURANCE CO. LTD.	0.050480748	M.JL BANGLADESH LTD.	0.019381172
BANGLADESH STEEL RE-ROLLING MILLS LTD.	0.028576155	OLYMPIC INDUSTRIES LIMITED	0.022089806
BATA SHOE COMPANY LTD.	0.009450332	ORION PHARMA LTD.	0.029366224
BDFINANCE AND INVESTMENT CO.	0.032762789	PADMA OIL	0.013405443
BSRM STEELS LTD	0.026624083	PRIME BANK LIMITED	0.0088802
CITY BANK	0.019401932	RATANPUR STEEL RE-ROLLING MILLS LTD.	0.019850362
DELTA LIFE INSURAN	0.017663427	SINGER BANGLADESH LIMITED	0.016080823
DOREEN POWER GENERATIONS AND SYSTEMS LTD	0.019240844	SQUARE PHARMA	0.013223036
EASTERN HOUSING	0.004566935	SUMMIT POWER LTD.	0.012474382
ESQUIRE KNIT COMPOSITE LTD	0.036456251	TITAS GAS TRANSMISSION AND DISTRIBUTION CO. LTD	0.012327969

Correlation Coefficient based on Sectoral Index: December 2020



Banking and Leasing & Finance	0.517395242
Banking & Mutual Funds	0.442679785
Engineering and Services & Property	0.888413403
General Insurance & Life Insurance	-0.077053311
Cement and Ceramic	0.902936929
ICT & Telecommunication	-0.196055331
Energy and Leather & Footwear	0.726651424
Papers & Printing and Miscellaneous	0.902671405
Pharmaceuticals and Foods & Allied products	0.697049397
Leather & Footwear and Textile & Clothing	0.697049397

N.B. Correlation Coefficient has been calculated between 09 sectors.

$$r = \frac{\sum (x_i - \bar{x})(y_i - \bar{y})}{\sqrt{\sum (x_i - \bar{x})^2 \sum (y_i - \bar{y})^2}}$$

r = correlation coefficient

x_i = values of the x-variable in a sample


\bar{x} = mean of the values of the x-variable

y_i = values of the y-variable in a sample

\bar{y} = mean of the values of the y-variable

ফিরে দেখা ২০২০

নতুন ব্যবস্থাপনা পরিচালককে সিএসই বোর্ডের শুভেচ্ছা জ্ঞাপন



সিএসইর কর্মকর্তাবৃন্দের নতুন ব্যবস্থাপনা পরিচালককে শুভেচ্ছা জ্ঞাপন



বিএসইসি চেয়ারম্যানের সাথে সিএসই বোর্ডের সভা



সিএসই চেয়ারম্যান ও আইসিবির ব্যবস্থাপনা পরিচালকের সৌজন্য সাক্ষাৎ



সিএসইর নতুন ব্যবস্থাপনা পরিচালককে শীর্ষ সিকিউরিটিজ হাউজসমূহের শুভেচ্ছা জ্ঞাপন



“ট্রেডিং অন গভর্নমেন্ট সিকিউরিটিজ ইন দ্য সেকেন্ডারি প্ল্যাটফর্ম অফ দ্য এক্সচেঞ্জ” শীর্ষক প্রশিক্ষণ



“বিনিয়োগ শিক্ষা ও পুঁজিবাজারে বিনিয়োগ ধারণা” শীর্ষক সেমিনার





কোভিড-১৯ মহামারিতে প্রধানমন্ত্রীর ত্রাণ তহবিলে সিএসইর অবদান



রুটস ইনভেস্টমেন্ট লি. এবং ইনফ্রাস্ট্রাকচার ইনভেস্টমেন্ট ফ্যাসিলিটেশন কোম্পানির সাথে সিএসইর সৌজন্য বৈঠক



কোভিড-১৯ পরবর্তী পুঁজিবাজার আলোচনা : চতুর্থ পর্ব

Resurgent Dialogue - 4

Capital Market and COVID-19: Charting Impact and Path to Recovery

July 18th (SATURDAY) 2020 | 11:00 am to 1:00 pm | Zoom Link : <https://us2.zoom.us/j/2705741075> | Meeting ID : 270 574 1075

Prof Shibli Rubalyat Chairman, BRIC	Azam J Chowdhury President, BAPFC	Selim R F. Hussain MD & CEO, BRAC Bank	Abul Kasem Khan Chairman, BUILD	Md. Abul Hossain MD, ICE
Aulif Ibrahim Chairman, CSE	Nihad Kabir President, MCCI	Dr Masur Reaz Chairman, Policy Exchange	Kazi Sanaul Haq MD, DSE	Mamun Ur Rashid MD, CSE

18th July | 11:00 am

Logos: CHITTAGONG STOCK EXCHANGE, MCCI, BUILD, DSE



সিএসইর সাবেক
ব্যবস্থাপনা পরিচালক
ওয়ালি-উল-মারুফ মতিন-এর
মৃত্যুতে সিএসইর শোক

সিএসই পরিবার শোকাত



চট্টগ্রাম স্টক এক্সচেঞ্জের
জেনারেল অ্যাফেয়ার্স
বিভাগের প্রধান করিম
উল্লাহ'র
মৃত্যুতে শোক

বিএসইসি চেয়ারম্যানের (তৎকালীন) সাথে সিএসইর নবগঠিত পরিচালনা পর্ষদের সৌজন্য সাক্ষাৎ



সিএসইর নতুন চেয়ারম্যানকে শুভেচ্ছা জ্ঞাপন

ডিএসইর নতুন চেয়ারম্যানকে সিএসই টিমের অভিনন্দন



নতুন চেয়ারম্যানকে সিএসই বোর্ডের শুভেচ্ছা জ্ঞাপন



নতুন স্বতন্ত্র পরিচালককে সিএসইর ব্যবস্থাপনা পরিচালকের শুভেচ্ছা জ্ঞাপন



নতুন চেয়ারম্যানকে ট্রেক হোল্ডারদের শুভেচ্ছা জ্ঞাপন



বিএসইসি চেয়ারম্যানের সাথে সিএসইর নবগঠিত পরিচালনা পর্যদের সৌজন্য সাক্ষাৎ



বিএসইসি ও সিএসইর
বোর্ডের সৌজন্য সাক্ষাৎ

বিএসইসির নতুন চেয়ারম্যানকে
সিএসইর শুভেচ্ছা জ্ঞাপন



জাতীয় বাজেট ২০২০-২১ পরবর্তী সিএসই সংবাদ সম্মেলন



সিএসইর “হাই ফ্লো হিটেড রেস্পিরেটোরি হিউমিডিফাইয়ার” মেশিন প্রদান



সিএসইর ২৫তম বার্ষিক সাধারণ সভা অনুষ্ঠিত



সিএসই, ডিএসই ও রবি আজিয়াটার মধ্যে ত্রিপক্ষীয় চুক্তি



সিএসইর ট্রেক হোল্ডার ও তালিকাভুক্ত কোম্পানির স্পন্সর শেয়ারহোল্ডারদের লেনদেনভিত্তিক আয়কর পরিশোধ

অর্থ-বছর ২০১৮-২০১৯	সিএসইর ট্রেক হোল্ডারদের দৈনিক লেনদেনের ওপর ০.০৫% হারে কর	স্পন্সর শেয়ার হোল্ডারদের দ্বারা শেয়ার/মিউচুয়াল ফান্ড ট্রান্সফারের মাধ্যমে অর্জিত মূলধনী লাভের ওপর ৫% হারে কর
	Sec 53 BBB অনুযায়ী টাকা	Sec 53 M অনুযায়ী টাকা
মাস		
নভেম্বর ২০১৯	৫১,৭৪,৭৩৯.৪২	২,৩৯,৫২,৬৩৮.০০
ডিসেম্বর ২০১৯	৩৯,৫৬,৮৫৮.১৮	২,৯১,৭৩১.০০
জানুয়ারি ২০২০	৪০,২৭,৫৯৩.০৮	১৫,৮৯,২৪৩.০০
ফেব্রুয়ারি ২০২০	৬২,০৪,৫১২.৮৬	৮,০৪,০৬৭.০০
মার্চ ২০২০	৪৮,৩৫,৯১৬.৫৪	১৮,৩১,২৯৯.০০
জুন ২০২০	৯৫,২৬,০৫১.৩১	-
জুলাই ২০২০	৩৪,৯৪,৩১৮.৯৬	৬৩,৫৫০.০০
আগস্ট ২০২০	৫৯,৪৪,২০৫.০৭	৩,৬৬,৮৫০.০০
সেপ্টেম্বর ২০	৭১,৯০,১৭০.১৮	১৪,৬৪,৮৭৬.০০
অক্টোবর ২০২০	৫৩,৯৬,৯৭৪.৮৮	৬,১৩,৩২৫.২৩
নভেম্বর ২০২০	৫৭,৪১,৭৬১.৩৮	১৪,৭৩,১২৯.০০
ডিসেম্বর ২০২০	৯১,৩২,৯১৫.১৪	১৩,৩০,৩৪৭.৬০

সিএসইতে ফরেন ট্রেড

মাস/বছর	লেনদেন এর পরিমাণ (কোটি টাকা)
অক্টোবর'১৯	৫.৫৫
নভেম্বর'১৯	৮৫.৪৬
ডিসেম্বর'১৯	০.০৪
জানুয়ারি'২০	৪.৩৪
ফেব্রুয়ারি'২০	৫৩.৩০
জুন ২০২০	২৩২.৪৩
জুলাই ২০২০	১৭০.৩৫
আগস্ট'২০	০.৩৮
সেপ্টেম্বর'২০	১৭.৮৫
অক্টোবর'২০	০.২২
নভেম্বর'১৯	৮৫.৪৬
ডিসেম্বর'১৯	২০.০৫

কর্পোরেট সংবাদ

Credit Rating

BBS CABLES: National Credit Ratings Limited (NCR) has assigned the Surveillance entity Rating to BBS Cables Ltd. as "A" in the long term and "ST-3" in the short term along with a developing outlook based on audited financial statements of the Company of June 30, 2020.

FEDERALINS: Credit Rating Information and Services Ltd. (CRISL) has informed that the Rating Committee of CRISL has assigned the CPA (Claim Paying Ability) Rating of Federal Insurance Company Limited as "A+" along with a stable outlook in consideration of audited financials of the Company up to December 31, 2019, also unaudited financials up to September 30, 2020 and other relevant quantitative as well as qualitative information up to the date of rating declaration.

AMCL(PRAN): Credit Rating Information and Services Limited (CRISL) has informed that the Rating Committee of CRISL has assigned the rating to Agricultural Marketing Co. Ltd. as "AA-" in the long term and "ST-3" in the short term along with a stable outlook in consideration of its audited financials up to June 30, 2020; and other relevant quantitative as well as qualitative information up to the date of rating declaration.

ADVENT: Alpha Credit Rating Limited (AlphaRating) has informed that it has assigned the rating of Advent Pharma Limited as "BBB+" in the long term and "ST-3" in the short term along with a stable outlook based on audited financial statements of the Company as on June 30, 2020 and relevant qualitative information till December 26, 2020.

AMBEEPHA: ARGUS Credit Rating Services Limited (ACRSL) has announced the rating of Ambee Pharmaceuticals Ltd. as "A" for long term and "ST-2" for short term with stable outlook in consideration of audited financials of the Company up to June 30, 2019, unaudited financials up to the period ending March 31, 2020 and other relevant quantitative as well as qualitative information up to the date of rating declaration.

WALTONHIL: Emerging Credit Rating Limited (ECRL) has assigned the rating of Walton Hi-Tech Industries Ltd. as "AAA" in the long term and "ST-1" in the short term along with a stable outlook based on audited financial statements of the Company up to June 30, 2020; unaudited first three months financial statements (July 01, 2020 to September 30, 2020) and other relevant quantitative as well as qualitative information up to the date of rating.

ORIONPHARM: Credit Rating Agency of Bangladesh Limited (CRAB) has announced the Entity rating (Surveillance) of Orion Pharma Ltd. as "A1" along with a stable outlook based on based on audited financial statements up to June 30, 2020; bank liability position as on November 30, 2020 and other relevant quantitative as well as qualitative information up to the date of rating declaration.

ORIONINFU: Credit Rating Agency of Bangladesh Limited (CRAB) has announced the Entity Rating (Surveillance) of Orion Infusion Ltd. as "A3" along with a stable outlook based on audited financial statements up to June 30, 2020; bank liability position as on November 30, 2020 and other relevant quantitative as well as qualitative information up to the date of rating declaration.

GOLDENSON: Credit Rating Agency of Bangladesh Limited (CRAB) has announced the Entity Rating (Surveillance) of Golden Son Limited as "BB1" along with a stable outlook in consideration of its audited financials up to 30 June 2020, 2019, 2018, 2017, 2016, 2015 and bank liability position as on 30 September 2020.

BENGALWTL: Credit Rating Agency of Bangladesh Limited (CRAB) has announced the Entity Rating (Surveillance) of Bengal Windsor Thermoplastics Ltd., as "AA3" along with a stable outlook based on audited financial statements up to June 30, 2020 and other relevant quantitative as well as qualitative information up to the date of rating declaration.

ACIFORMULA: Credit Rating Information and Services Limited (CRISL) has rated ACI Formulations Limited as "A+" in the long term and "ST-3" in the short term along with a stable outlook in consideration of its audited financials up to June 30, 2020; unaudited financials up to September 30, 2020 and other relevant quantitative as well as qualitative information up to the date of rating declaration.

ACI: Credit Rating Information and Services Limited (CRISL) has rated Advanced Chemical Industries Ltd. as "AA-" in the long term and "ST-2" in the short term along with a stable outlook in consideration of its audited financials up to June 30, 2020; unaudited financials up to September 30, 2020 and other relevant quantitative as well as qualitative information up to the date of rating declaration.

SQURPHARMA: Credit Rating Information and Services Limited (CRISL) has rated Square Pharmaceuticals Ltd. as "AAA" in the long term and "ST-1" in the short term along with a stable outlook in consideration of its audited financials up to June 30, 2020; unaudited financials up to September 30, 2020 and other relevant quantitative as well as qualitative information up to the date of rating declaration.

ASIAINS: Alpha Credit Rating Limited (AlphaRating) has rated Asia Insurance Ltd. as "AA+" in the long term and "ST-1" in the short term along with a stable outlook based on audited financial statements of the Company up to 31 December 2019 and relevant qualitative information till December 21, 2020.

EASTLAND: Credit Rating Information and Services Ltd. (CRISL) has informed that the Rating Committee of CRISL has assigned the CPA (Claim Paying Ability) Rating of Eastland Insurance Company Ltd. as "AA+" along with a stable outlook in consideration of audited financials of the Company up to December 31, 2019 also unaudited financials up to September 30, 2020 and other relevant quantitative as well as qualitative information up to the date of rating declaration.

SQUARETEXT: Credit Rating Information and Services Limited (CRISL) has informed that the Rating Committee of CRISL has assigned the rating to Square Textiles Ltd. as "AA" in the long term and "ST-1" in the short term along with a stable outlook in consideration of its audited financials up to June 30, 2020; un-audited financials up to September 30, 2020 and other relevant quantitative as well as qualitative information up to the date of rating declaration.

MATINSPINN: Credit Rating Information and Services Limited (CRISL) has informed that the Rating Committee of CRISL has assigned the rating to Matin Spinning Mills Ltd. as "AA-" in the long term and "ST-3" in the short term along with a stable outlook in consideration of its audited financials up to June 30, 2020; un-audited financials up to September 30, 2020 and other relevant quantitative as well as qualitative information up to the date of rating declaration.

ACMELAB: Credit Rating Information and Services Limited (CRISL) has informed that the Rating Committee of CRISL has assigned the rating to The ACME Laboratories Ltd. as "AA" in the long term and "ST-3" in the short term along with a stable outlook in consideration of its audited financials up to June 30, 2020; un-audited financials up to September 30, 2020 and other relevant quantitative as well as qualitative information up to the date of rating declaration.

GBBPOWER: Alpha Credit Rating Limited (AlphaRating) has rated GBB Power Ltd. as "AA" in the long term and "ST-1" in the short term along with a stable outlook based on audited financial statements of the Company up to June 30, 2020 and relevant qualitative information up to December 20, 2020.

OIMEX: WASO Credit Rating Company (BD) Ltd. (WCRC) has announced the Entity Rating of Oimex Electrode Ltd. as "BBB1" for long term and "ST-3" for short term along with a stable outlook based on latest audited financial statements of the Company for FY2020 and other relevant qualitative and quantitative information up to the date of rating issuance.

NITOLINS: Credit Rating Information and Services Ltd. (CRISL) has informed that the Rating Committee of CRISL has assigned the CPA (Claim Paying Ability) Rating of Nitol Insurance Company Limited as "AA" along with a stable outlook in consideration of its audited financials up to December 31, 2019; unaudited financials up to September 30, 2020 and other relevant quantitative as well as qualitative information up to the date of rating declaration.

PIONEERINS: Alpha Credit Rating Limited (AlphaRating) has rated Pioneer Insurance Company Limited as "AAA" in the long term and "ST-1" in the short term along with a stable outlook based on audited financial statements of the Company as on December 31, 2019 and relevant qualitative information till December 16, 2020.

UPGDCL: Emerging Credit Rating Limited (ECRL) has assigned the surveillance rating of United Power Generation and Distribution Company Limited is "AAA" in the long term and "ST-1" in the short term along with a stable outlook based on audited financial statements of the Company up to June 30, 2020 and other relevant quantitative and qualitative information up to the date of rating declaration.

BARKAPOWER: Credit Rating Agency of Bangladesh Limited (CRAB) has announced the Entity Rating (Surveillance) of Baraka Power Limited as "AA1" along with a stable outlook based on audited financial statements up to June 30, 2020, bank liability position as on November 30, 2020 and other relevant quantitative and qualitative information up to the date of rating declaration.

REGENTTEX: Credit Rating Information and Services Limited (CRISL) has rated Regent Textile Mills Ltd. as "A-" in the long term and "ST-4" in the short term along with stable outlook in consideration of its audited financials up to June 30, 2020; unaudited financials up to September 30, 2020 and other relevant quantitative as well as qualitative information up to the date of rating declaration.

ARGONDENIM: Credit Rating Information and Services Limited (CRISL) has rated Argon Denims Limited as "A+" in the long term and "ST-3" in the short term along with a stable outlook in consideration of its audited financials up to June 30, 2020; unaudited financials up to September 30, 2020 and other relevant quantitative as well as qualitative information up to the date of rating declaration.

SINOBANGLA: Credit Rating Information and Services Limited (CRISL) has rated Sinobangla Industries Limited as "A" in the long term and "ST-3" in the short term along with a stable outlook in consideration of its audited financials up to June 30, 2020; unaudited financials up to September 30, 2020 and other relevant quantitative as well as qualitative information up to the date of rating declaration.

BANGAS: Emerging Credit Rating Limited (ECRL) has assigned the rating of Bangas Ltd. as "BBB+" in the long term and "ST-3" in the short term along with a Stable outlook based on audited financial statements of the Company up to June 30, 2019; unaudited financial statements up to March 31, 2020 and other relevant quantitative as well as qualitative information up to the date of rating.

QUASEMIND: Credit Rating Agency of Bangladesh Limited (CRAB) has informed that the entity rating of Quasem Industries Limited as "A1" along with a stable outlook based on audited financial statements up to June 30, 2020; bank liability position as on October 31, 2020 and other relevant quantitative and qualitative information up to the date of rating declaration.

FUWANGFOOD: Credit Rating Agency of Bangladesh Limited (CRAB) has announced the entity rating of Fu-Wang Foods Ltd. as "BBB1" along with a stable outlook based on audited financial statements up to June 30, 2020; bank liability position as on September 30, 2020 and other relevant quantitative and qualitative information up to the date of rating declaration.

ABBANK: ARGUS Credit Rating Services Limited (ACRSL) has announced the claim paying ability of AB Bank Limited as "AA-" for long term and "ST-2" for short term in consideration of financials of the Company up to December 31, 2019 (audited), Q3FY20 (unaudited) and other relevant quantitative as well as qualitative information up to the date of rating declaration.

EASTERNINS: ARGUS Credit Rating Services Limited (ACRSL) has announced the claim paying ability of Eastern Insurance Co. Ltd. as "AA+" for long term and "ST-2" for short term in consideration of financials of the Company up to December 31, 2019 (audited), Q3FY20 (unaudited) and other relevant quantitative as well as qualitative information up to the date of rating declaration.

BBS: Credit Rating Information and Services Limited (CRISL) has informed that the Rating Committee of CRISL has assigned the rating to Bangladesh Building Systems Ltd. as "A+" in the long term and "ST-3" in the short term along with a stable outlook in consideration of its audited financials up to June 30, 2020, unaudited financials up to September 30, 2020 and other relevant quantitative as well as qualitative information up to the date of rating declaration.

JANATAINS: Alpha Credit Rating Limited (AlphaRating) has informed that it has assigned the rating of Janata Insurance Company Ltd. as "A+" in the long term and "ST-2" in the short term along with a stable outlook based on audited financial statements of the Company as on December 31, 2019 and relevant qualitative information till December 08, 2020.

PRIMELIFE: Alpha Credit Rating Limited (AlphaRating) has rated Prime Islami Life Insurance Ltd. as "A+" in the long term and "ST-2" in the short term along with a stable outlook based on audited financial statements of the Company as on December 31, 2019 and relevant qualitative information till November 23, 2020.

BDFINANCE: Emerging Credit Rating Limited (ECRL) has announced surveillance credit rating to Bangladesh Finance and Investment Company Ltd. as "A+" in the long term and "ST-2" in the short term along with a developing outlook based on audited financial statements of the Company up to December 31, 2019 and other relevant quantitative as well as qualitative information up to the date of rating.

POPULARLIF: National Credit Ratings Limited (NCR) has assigned the Surveillance insurers financial strength rating to Popular Life Insurance Company Limited as "AAA" in the long term & "ST-1" in the short term along with a Developing outlook based on audited financial statements of the Company of December 31, 2019.

PREMIERCEM: Credit Rating Information and Services Limited (CRISL) has rated Premier Cement Mills Limited as "AA" in the long term and "ST-2" in the short term along with a stable outlook in consideration of its audited financials up to June 30, 2020, unaudited financials up to September 30, 2020 and other relevant quantitative as well as qualitative information up to the date of rating declaration.

ICB: Alpha Credit Rating Limited (AlphaRating) has informed that it has assigned the rating of Investment Corporation of Bangladesh as "AAA" in the long term and "ST-1" in the short term along with a stable outlook based on audited financial statements of the Corporation as on June 30, 2020 and relevant qualitative information till December 01, 2020.

RAKCERAMIC: Credit Rating Information and Services Limited (CRISL) has informed that the Rating Committee of CRISL has assigned the rating to RAK Ceramics (Bangladesh) Limited as "AA+" in the long term and "ST-1" in the short term along with a stable outlook in consideration of its audited financials up to December 31, 2019; unaudited financials up to September 30, 2020 and other relevant quantitative as well as qualitative information up to the date of rating declaration.

BSEC consent for issuance of Bonds

JAMUNABANK: Refer to the earlier news disseminated on 24.06.2020, 13.10.2020 and subsequent approval from shareholders in EGM on 09.12.2020, Jamuna Bank Limited has further informed that BSEC has given consent under the provisions of the Securities and Exchange Commission (Private Placement of Debt Securities) Rules, 2012 for issuance of Unsecured, Contingent, Convertible, Floating Rate, Perpetual Bond for BDT. 4000.00 million with updated features. The consent has been accorded subject to the condition that the company shall comply with the relevant laws and regulatory requirements and shall also adhere to the conditions imposed by BSEC under Section 2CC of the Securities and Exchange Ordinance 1969.

TRUSTBANK: Refer to the earlier news disseminated on 27.09.2020, Trust Bank Limited has informed that that BSEC has given consent under the provisions of the Securities and Exchange Commission (Private Placement of Debt Securities) Rules, 2012, for raising of capital of the Company amounting to BDT 400.00 crore by issuing of unsecured, Non-convertible, Floating Rate, Subordinate Bond through private placement in cash consideration. Features of the Bond are following: Tenor:7 Years, Purpose: To strengthen Tire II capital of the bank, Face value of Each Bond: BDT 1,00,00,000.00 only, Issue Price of Each Bond: BDT 1,00,00,000.00 only. The consent has been accorded subject to the condition that the Company shall comply with the relevant laws and Regulatory Requirements, and conditions imposed by BSEC under Section 2CC of the Securities and Exchange Ordinance, 1969.

ONEBANKLTD: Refer to the earlier news disseminated on 29.09.2019 and subsequent, ONE Bank Limited has further informed that BSEC has given consent for issuance of Unsecured, Contingent, Convertible, Perpetual Bond for BDT. 4000.00 million. The consent has been accorded subject to the condition that the company shall comply with the relevant laws and regulatory requirements and shall also adhere to the conditions imposed by BSEC under Section 2CC of the Securities and Exchange Ordinance 1969.

UCB: Refer to the earlier news dated 16.10.2019, United Commercial Bank Limited has further informed that the BSEC has accorded its consent for raising Additional Tier-I (AT-1) capital through issuance of unsecured, floating rate, conditional-convertible UCB 1st Perpetual Bond of BDT 400 Crore only through private placement in cash consideration with interest of Benchmark rate (20-year Treasury-Bond rate) plus 2% p.a. margin with coupon floor rate of 8% p.a. and coupon ceiling rate of 10% p.a. The consent has been accorded subject to the condition that the company shall comply with the relevant laws and regulatory requirements and also shall adhere to the conditions imposed by BSEC under Section-2CC of the Securities and Exchange Ordinance, 1969.

CITYBANK: With reference to their earlier news disseminated by CSE on 29.07.2019 and 25.06.2020 regarding Issuance of Perpetual Bonds, The City Bank Limited has further informed that Bangladesh

Securities and Exchange Commission (BSEC) has given approval to issue the bond with update features and BSEC has given consent under the provisions of the Securities and Exchange Commission (Private Placement of Debt Securities) Rules, 2012, for issuance of unsecured, Floating Rate Perpetual Bonds of BDT. 400.00 crore divided into 4,000 bonds of Tk. 10.00 lac each. The consent has been accorded subject to the condition that the company shall comply with the relevant laws and regulatory requirements and shall also adhere to the conditions imposed by BSEC under Section 2CC of the Securities and Exchange Ordinance-1969.

FIRSTSBANK: Refer to the earlier news disseminated by CSE on 29.09.2020 regarding issuance of unsecured, contingent-convertible, non-cumulative, BASEL-III compliant, Mudaraba Perpetual Bond of Tk. 600.00 crore only with the conversion features for raising Additional Tier-I (AT-1) Capital, First Security Islami Bank Ltd. has further informed that the Bangladesh Securities and Exchange Commission (BSEC) has accorded consent under the provisions of the Securities and Exchange Commission (Private Placement of Debt Securities) Rules, 2012 for issuance of unsecured, contingent-convertible, Floating Rate Mudaraba Perpetual Bond of Tk. 600.00 crore only divided into 6000 bonds of BDT 10.00 Lac each. The consent has been accorded subject to the condition that the company shall comply with the relevant laws and regulatory requirements and shall adhere to the conditions imposed by BSEC under Section-2CC of the Securities and Exchange Ordinance, 1969. The consent has been accorded subject to the condition that the Company shall comply with the relevant laws and Regulatory Requirements, and shall also adhere to the conditions imposed by BSEC under Section 2CC of the Securities and Exchange Ordinance, 1969.

NCCBANK: Refer to their earlier news disseminated by CSE on 27.08.2020 regarding Consent from BSEC for issuance of Perpetual Bond for Tk. 500.00 Crore, NCC Bank Ltd. has further informed that that BSEC has accorded consent and Bangladesh Bank has issued the with 'No Objection Certificate' with inclusion of additional condition of loss absorption features, i.e. if the proposed trigger CET-1 (Consolidated Common Equity Tire-1) of the Bank fall below the Bangladesh Bank determined rate 4.50% and stays for three consecutive quarter then the shortfall amount to maintain the required consolidated CET-1 capital of 4.50%, will have to be converted into the Common Equity Capital of the Bank. Set of Trigger Point for loss absorption: If the Bank's consolidated CET-1 below Bangladesh Bank requirement (currently 4.50%) and stays below for three successive quarters; then the 3rd quarter-end of consecutive below-minimum CET-1 Ratio would be the Trigger-Point (date). Once the trigger point has been reached and exercise, the cycle will start again i.e. if CET-1 falls below 4.50% again then countdown for setting new Trigger point will be started again. Date of EGM: 18.01.2021, Time: 12:00 Noon, Venue: Digital Platform. Record date: 23.12.2020.

PREMIERLEA: ARGUS Credit Rating Services Limited (ACRSL) has announced the rating of Premier Leasing & Finance Limited as "A" for long term and "ST-2" for short term in consideration of financials of the Company up to December 31, 2019 (audited), Q3FY20 (unaudited) and other relevant quantitative as well as qualitative information up to the date of rating declaration.

BBSCABLES: National Credit Ratings Limited (NCR) has assigned the Surveillance entity Rating to BBS Cables Ltd. as "A" in the long term and "ST-3" in the short term along with a developing outlook based on audited financial statements of the Company of June 30, 2020

BSEC accorded revised consent for issuance of Perpetual Bond

MTB: Refer to the earlier news disseminated on 29.10.2020, Mutual Trust Bank Ltd. has further informed that Bangladesh Securities and Exchange Commission (BSEC) has accorded revised consent for raising of Additional Tier-I capital by Mutual Trust Bank Limited amounting to BDT 4,000.00 million only by issuance of Unsecured, Contingent-Convertible, Floating Rate Coupon Bearing (range 6.00% - 10.00% p.a as fixed by the regulators), and BASEL III compliant Perpetual Bond through private placement, under the provisions of the Securities and Exchange Commission (Private Placement of Debt Securities) Rules, 2012. The revised consent has been accorded subject to compliance with the relevant laws and regulatory requirements and shall also adhere to the conditions imposed by the BSEC in its revised consent letter, under Section-2CC of the Securities and Exchange Ordinance, 1969.

Approval from BSEC to issue Rights Share

NPOLYMAR: National Polymer Industries Ltd. has informed that BSEC has accorded approval for raising paid up capital through issuance of 36,491,834 Ordinary shares of Tk. 10.00 each at an issue price of Tk. 15.00 each including a premium of Tk. 5.00 per share totaling Tk. 547,377,510.00 at a ratio of 1R:1 (1 Right Share against 1 existing shares held on record date for entitlement of rights share) subject to the condition that the Company shall comply with the requirements embodied in the Rights Issue Rules, 2006 and other relevant laws and regulatory requirements, and shall also adhere to the conditions imposed under Section-2CC of the Securities and Exchange Ordinance, 1969. The purpose of issuance of Rights share is to support the business growth (land purchase and land development, import of capital machineries), finance the increased working capital need along with repayment of bank loan. The record date for entitlement of rights share, period of subscription and the list of Bankers to the Issue will be notified within 3 working days as per the Rights Issue Rules, 2006.

BSEC's Time Extension

GOLDENSON: BSEC has extended time to Golden Son Limited up to December 31, 2020 for submission of audited financial statements for the year ended on June 30, 2020 and first quarter financial statements for the period ended on September 30, 2020.

AGNISYSL: BSEC has extended time to Agni Systems Ltd up to December 15, 2020 for submission of first quarter financial statements for the period ended on September 30, 2020.

GQBALLPEN: BSEC has extended 04 weeks time to GQ Ball Pen Industries Ltd. for submission of first quarter financial statements for the period ended on September 30, 2020.

AMANFEED: BSEC has extended time to Aman Feed Limited up to December 31, 2020 for submission of audited financial statements for the year ended on June 30, 2020.

DOMINAGE: BSEC has extended time to Dominage Steel Building Systems Limited up to December 31, 2020 for submission of un-audited first quarter financial statements for the period ended on September 30, 2020.

Issuance of Mudaraba Unsecured Redeemable Non-Convertible Subordinated Bond

ISLAMIBANK: Refer to the earlier news disseminated by CSE on 28.11.2019, of Islami Bank Bangladesh Limited has informed that the Bangladesh Securities and Exchange Commission (BSEC) has accorded consent under the provisions of the Securities and Exchange Commission (Private Placement of Debt Securities) Rules, 2012 for raising of Tier 2 capital by Islami Bank Bangladesh Limited (IBBL) through issuance of Mudaraba Unsecured Redeemable Non-Convertible Subordinated Bond valuing BDT 6,000 million only (2nd Tranche of 3rd Bond) under private placement in order to strengthen Capital Base of the Bank. The consent has been accorded subject to compliance with the relevant laws and regulatory requirements and shall adhere to the conditions imposed by BSEC under Section-2CC of the Securities and Exchange Ordinance, 1969.

BSEC Directive on Maximum Margin Loan Limit

BSEC has cancelled their earlier Directive No. BSEC/Surveillance/2020-975/128 dated 21 September, 2020 regarding Maximum Margin Loan Limit. Therefore, BSEC has issued new Directive No. BSEC/Surveillance/2020-975/132 dated 28 September, 2020 that the TREC holders of the stock exchanges will extend maximum limit of credit facilities to their approved clients in the following manner under the Margin Rules, 1999 until further order: BSEC News: DSEX Index Below - 4000 maximum margin loan limit 1: 0.75 Basis i.e., 75% of clients margin/deposit; DSEX Index 4001 to 7000 - maximum margin loan limit 1: 0.50 Basis i.e., 50% of clients margin/deposit; DSEX Index 7001 or above - maximum margin loan limit 1: 0.25 Basis i.e., 25% of clients margin/deposit. The Directive shall have effect from January 01, 2021.

বিএসইসি প্রেস বিজ্ঞপ্তি

সূত্র নং- বিএসইসি/সার্ভেইল্যান্স/মুখপাত্র (৫ম খন্ড)/২০১৯/২২১

তারিখঃ

২৪ অগ্রহায়ণ, ১৪২৭ বঙ্গাব্দ
০৯ ডিসেম্বর, ২০২০ খ্রিষ্টাব্দ

প্রেস বিজ্ঞপ্তি

৭৫২ তম কমিশন সভা অদ্য ০৯/১২/২০২০ তারিখে কমিশনের সভা কক্ষে চেয়ারম্যান অধ্যাপক শিবলী রুবাইয়াত-উল-ইসলাম এর সভাপতিত্বে অনুষ্ঠিত হয়। সভায় অন্যান্যের মধ্যে নিম্নবর্ণিত সিদ্ধান্তসমূহ গৃহীত হয়েছেঃ-

০১. কমিশন অদ্যকার সভায় সিকিউরিটিজ সংক্রান্ত আইন ও বিধি-বিধান ভঙ্গের দায়ে International Securities Company Limited (CSE TREC No. 96) এবং North West Securities Ltd. (CSE TREC No. 19) উভয় প্রতিষ্ঠানকে ০২ (দুই) লক্ষ টাকা করে জরিমানা করার সিদ্ধান্ত গ্রহণ করেছে।
০২. কমিশন সভায় Sonali Life Insurance Limited এর প্রতিটি ১০ টাকা ইস্যু মূল্যের ১.৯০ কোটি (এক কোটি নব্বই লক্ষ) সাধারণ শেয়ার প্রাথমিক গণ প্রস্তাব (IPO) এর মাধ্যমে ইস্যু করার প্রস্তাবে কমিশন অনুমোদন প্রদান করেছে। এই IPO এর মাধ্যমে কোম্পানিটি ১৯.০০ (উনিশ) কোটি টাকা পুঁজি উত্তোলন করে সরকারী ট্রেজারী বন্ড, ফিল্ড ডিপোজিট, পুঁজি বাজারে বিনিয়োগ এবং প্রাথমিক গণ প্রস্তাবের খরচ খাতে ব্যয় করবে। কোম্পানিটির ৩১শে ডিসেম্বর, ২০১৯ তারিখের নিরীক্ষিত আর্থিক বিবরণী অনুযায়ী ছাড়া নেট এ্যাসেট ভ্যালু ২৫.৪৭ টাকা (কোম্পানিটি কোন সম্পদ পুনঃমূল্যায়ন করেনি) এবং লাইফ ইন্সুরেন্স ফান্ডের পরিমাণ ৯৫.৩৩ কোটি টাকা। কোম্পানিটির ইস্যু ব্যবস্থাপনার দায়িত্বে নিয়োজিত রয়েছে ICB Capital Management limited ও Agrani Equity & Investment Limited। উল্লেখ্য যে, ইলেকট্রনিক সাবসক্রিপশন সিস্টেম এর মাধ্যমে কোম্পানিটির সাধারণ শেয়ারের চাঁদা গ্রহণ শুরু হতে পূর্ববর্তী পঞ্চম কার্য দিবস শেষে চাঁদা প্রদানে ইচ্ছুক যোগ্য বিনিয়োগকারী (Eligible Investor) গণের মধ্যে স্বীকৃত পেনশন ফান্ড এবং স্বীকৃত প্রভিডেন্ট ফান্ড এর ক্ষেত্রে তালিকাভুক্ত সিকিউরিটিজে বাজার মূল্যে ন্যূনতম ৫০ (পঞ্চাশ) লক্ষ টাকা এবং অন্যান্য যোগ্য বিনিয়োগকারী (Eligible Investor) গণের ক্ষেত্রে তালিকাভুক্ত সিকিউরিটিজে বাজার মূল্যে ন্যূনতম ০১ (এক) কোটি টাকা বিনিয়োগ থাকতে হবে মর্মে সভায় সিদ্ধান্ত গৃহীত হয়। তবে বিনিয়োগকারীদের স্বার্থ রক্ষার্থে চাঁদা গ্রহণের তারিখ মার্চ, ২০২১ সময়ে নির্ধারিত হবে।
০৩. কমিশন সভায় First Security Islami Bank Limited এর ৬০০ (ছয়শত) কোটি টাকার Unsecured, Contingent-convertible, Floating rate, Mudaraba Perpetual Bond এর প্রস্তাব অনুমোদন করেছে। Perpetual বন্ডটির কুপন হার ৬%-১০%, যা সরকারি আর্থিক প্রতিষ্ঠান, মিউচুয়াল ফান্ড, ইন্সুরেন্স কোম্পানি, তালিকাভুক্ত ব্যাংক, সমবায় ব্যাংক, আঞ্চলিক ব্যাংক, সংগঠন, ট্রাস্ট, স্বায়ত্তশাসিত কর্পোরেশনসহ অন্যান্য যোগ্য বিনিয়োগকারীদেরকে প্রাইভেট গ্লেনসমেন্টের মাধ্যমে ইস্যু করা হবে। উল্লেখ্য, এই বন্ড ইস্যুর মাধ্যমে বিভিন্ন প্রতিষ্ঠান থেকে অর্থ উত্তোলন করে First Security Islami Bank Limited এর Additional Tier-I মূলধন ভিত্তি শক্তিশালী করবে। এই বন্ডের প্রতি ইউনিটের অভিহিত মূল্য ১,০০০,০০০/- (দশ লক্ষ) টাকা। এই বন্ডের Trustee হিসাবে Green Delta Insurance Company Limited এবং Arranger হিসাবে City Bank Capital Resources Limited কাজ করছে।
০৪. কমিশন অদ্যকার সভায় Securities and Exchange Rules, 1987 বাতিল করত: জনমত যাচাইপূর্বক Bangladesh Securities and Exchange Commission (Transaction Manners of Stock-Broker or Stock-Dealer, Affairs of the Exchange and Issuer of listed Securities) Rules, 2020 অনুমোদিত হয়।

M. Rezaul Karim
09-12-2020

মোহাম্মদ রেজাউল করিম

নির্বাহী পরিচালক (চলতি দায়িত্ব) ও মুখপাত্র

সূত্র নং- বিএসইসি/সার্ভেইল্যান্স/মুখপাত্র (৫ম খন্ড)/২০১৯/২২৩

তারিখঃ

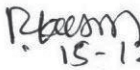
৩০ অগ্রহায়ণ, ১৪২৭ বঙ্গাব্দ
১৫ ডিসেম্বর, ২০২০ খ্রিষ্টাব্দ

প্রেস বিজ্ঞপ্তি

বাংলাদেশ সিকিউরিটিজ অ্যান্ড এক্সচেঞ্জ কমিশন কর্তৃক অদ্য ১৫ ডিসেম্বর, ২০২০ ইং তারিখ রোজ মঙ্গলবার বিকাল ৩:৩০ ঘটিকায় ‘মহান বিজয় দিবস, ২০২০’ উপলক্ষে কমিশনের সকল কর্মচারী এবং পুঁজিবাজারের সকল অংশীজনের অংশগ্রহণে ‘জাতির পিতার স্বপ্নের সোনার বাংলা বিনির্মাণে মুক্তিযুদ্ধের চেতনা ধারণ ও ডিজিটাল প্রযুক্তির সর্বোত্তম ব্যবহারের মাধ্যমে জাতীয় সমৃদ্ধি অর্জন’ শীর্ষক একটি আলোচনা সভা জুম ভিডিও কনফারেন্স এর মাধ্যমে অনুষ্ঠিত হয়। আলোচনা সভায় কমিশনের সকল গ্রেডের কর্মকর্তাসহ বাজার মধ্যস্থতাকারী প্রতিষ্ঠানের কর্মকর্তাবৃন্দ অংশগ্রহণ করেন।

উক্ত সভায় কমিশনের চেয়ারম্যান অধ্যাপক শিবলী বুবাইয়াত-উল-ইসলাম সভাপতিত্ব করেন। অনুষ্ঠানে মহান স্বাধীনতা যুদ্ধে বীর শহীদদের স্মৃতিচারণসহ বাংলাদেশ অর্থনীতির পুনর্গঠন বিষয়ে আলোচনায় অংশগ্রহণ করেন জনাব খোন্দকার কামালউজ্জামান, কমিশনার, বিএসইসি, ড. শেখ শামসুদ্দিন আহমেদ, কমিশনার, বিএসইসি, জনাব মো: আব্দুল হালিম, কমিশনার, বিএসইসি, জনাব ড. মো: মিজানুর রহমান, কমিশনার, বিএসইসিসহ কমিশনের উর্ধ্বতন কর্মকর্তাবৃন্দ।

মহান বিজয় দিবসের আলোচনায় চেয়ারম্যান মহোদয় বলেন, বঙ্গবন্ধু প্রায় ৫০-৬০ বছর পূর্বে যে স্বপ্নের সোনার বাংলার স্বপ্ন দেখেছিলেন তা বাস্তব প্রতিফলন আমরা এখন দেখতে পাচ্ছি। বর্তমানে বাংলাদেশ খাদ্য স্বয়ংস্বম্পূর্ণ, বস্ত্রে বিশ্বে দ্বিতীয় এবং বাসস্থানে প্রভুত উন্নতি অর্জন করেছে। মাননীয় প্রধানমন্ত্রী শেখ হাসিনা ১০ বছর পূর্বে যে ডিজিটাল বাংলাদেশের কথা বলেছিলেন তার ফলস্বরূপ আমরা আজকের এই মহান বিজয় দিবসের অনুষ্ঠানটি অনলাইনের মাধ্যমে করতে পেরেছি। এছাড়াও পুঁজিবাজারে রোকোরজ হাউজগুলো অনলাইনের মাধ্যমে লেনদেন সম্পূর্ণ করেছে। আমরা ইতিমধ্যে পৃথিবীর সকল স্থান থেকে যাতে ২৪ ঘন্টা পুঁজিবাজারে লেনদেন সম্ভব হয় সেই ব্যবস্থা গ্রহণ করছি। পরিশেষে সকল শহীদদের আত্মহতির প্রতি গভীর শ্রদ্ধা জানিয়ে এবং অনুষ্ঠানে উপস্থিতি বিএসইসি’র সকল গ্রেডের কর্মচারী এবং পুঁজিবাজারের অংশীজনের ধন্যবাদ জানিয়ে সভার সমাপ্তি করেন।


15-12-2020

মোহাম্মদ রেজাউল করিম
নির্বাহী পরিচালক (চলতি দায়িত্ব) ও মুখপাত্র

সূত্র নং- বিএসইসি/সার্ভেইল্যান্স/মুখপাত্র (৫ম খন্ড)/২০১৯/২২৫

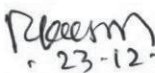
তারিখঃ

০৮ পৌষ, ১৪২৭ বঙ্গাব্দ
২৩ ডিসেম্বর, ২০২০ খ্রিষ্টাব্দ

প্রেস বিজ্ঞপ্তি

৭৫৪ তম কমিশন সভা অদ্য ২৩/১২/২০২০ তারিখে কমিশনের সভা কক্ষে চেয়ারম্যান অধ্যাপক শিবলী রুবাইয়াত-উল-ইসলাম এর সভাপতিত্বে অনুষ্ঠিত হয়। সভায় অন্যান্যের মধ্যে নিম্নবর্ণিত সিদ্ধান্তসমূহ গৃহীত হয়েছে :-

০১. কমিশন অধ্যকার সভায় Trust Bank Limited এর ৪০০ (চারশত) কোটি টাকার Unsecured, Non-Convertible, Floating rate, Sub-ordinated Bond এর প্রস্তাব অনুমোদন করেছে। এ বন্ডটি সরকারি আর্থিক প্রতিষ্ঠান, মিউচুয়াল ফান্ড, ইন্সুরেন্স কোম্পানি, তালিকাভুক্ত ব্যাংক, সমবায় ব্যাংক, আঞ্চলিক রুরাল ব্যাংক, সংগঠন, ট্রাস্ট, স্বায়ত্তশাসিত কর্পোরেশনসহ অন্যান্য যোগ্য বিনিয়োগকারীদেরকে প্রাইভেট প্লেসমেন্টের মাধ্যমে ইস্যু করা হবে। উল্লেখ্য, এই বন্ড ইস্যুর মাধ্যমে বিভিন্ন প্রতিষ্ঠান থেকে অর্থ উত্তোলন করে Trust Bank Limited এর Additional Tier-II মূলধন ভিত্তি শক্তিশালী করবে। এই বন্ডের প্রতি ইউনিটের অভিহিত মূল্য ১০,০০০,০০০/- (এক কোটি) টাকা। এই বন্ডের Trustee হিসাবে Green Delta Insurance Company Limited এবং Mandated Lead Arranger হিসাবে Standard Chartered Bank কাজ করছে।
০২. কমিশন সভায় Index Agro Industries Limited এর ৫০.০০ (পঞ্চাশ) কোটি টাকার মূলধন উত্তোলনের জন্য বুক বিল্ডিং পদ্ধতিতে ৮২,৫৩,৬৪৯ টি সাধারণ শেয়ার প্রাথমিক গণ প্রস্তাব (IPO) এর মাধ্যমে ইস্যু করার লক্ষ্যে সংশ্লিষ্ট কোম্পানির প্রসপেক্টাস প্রকাশ করার প্রস্তাব অনুমোদন করেছে। এক্ষেত্রে ৮২,৫৩,৬৪৯ টি সাধারণ শেয়ারের মধ্যে ৩৮,৯৩,২৬৫ টি সাধারণ শেয়ার নিজ নিজ বিডিং মূল্যে উপযুক্ত বিনিয়োগকারীর (Eligible Investors) নিকট ইস্যু করা হবে। উল্লেখ্য, উপযুক্ত বিনিয়োগকারী (Eligible Investors) দ্বারা এক্সচেঞ্জের Electronic Subscription System এ বিডিং এর মাধ্যমে উক্ত কোম্পানির শেয়ারের প্রাপ্ত সীমা (Cut-off) মূল্য ৬২/- (বাষট্টি) টাকায় নির্ধারিত হয়। অবশিষ্ট ৪৩,৬০,৩৮৪ টি সাধারণ শেয়ার ৫০/- (পঞ্চাশ) টাকা মূল্যে (প্রাপ্ত সীমা থেকে ২০% বাটায়) সাধারণ বিনিয়োগকারীর (অনিবাসী বিনিয়োগকারীসহ) নিকট ইস্যু করা হবে। এই IPO এর মাধ্যমে ৫০.০০ (পঞ্চাশ) কোটি টাকা পুঁজি উত্তোলন করে ভবন নির্মাণ, যন্ত্রপাতি ও উপকরণ ক্রয় এবং আইপিও খরচ খাতে ব্যয় করবে। কোম্পানিটির ৩০শে জুন, ২০১৯ সালের সমাপ্ত বছরের আর্থিক বিবরণী অনুযায়ী পুনঃমূল্যায়ন সঞ্চিতিসহ নীট সম্পদ মূল্য (NAV with revaluation reserve) ৪৫.০৩ টাকা এবং পুনঃমূল্যায়ন সঞ্চিতি ছাড়া নীট সম্পদ মূল্য (NAV without revaluation reserve) ৪৪.০৬ টাকা এবং বিগত ০৫(পাঁচ) বছরের অর্থ বছরের ভারিত গড় হারে শেয়ার প্রতি আয় (Weighted average EPS) ৭.০৭ টাকা। কোম্পানিটির ইস্যু ব্যবস্থাপনার দায়িত্বে নিয়োজিত রয়েছে AFC Capital Limited এবং EBL Investments Limited.


23-12-2020

মোহাম্মদ রেজাউল করিম

নির্বাহী পরিচালক (চলতি দায়িত্ব) ও মুখপাত্র

সূত্র নং- বিএসইসি/সার্ভেইল্যান্স/মুখপাত্র (৫ম খন্ড)/২০১৯/২২৬

তারিখঃ

১৬ পৌষ, ১৪২৭ বঙ্গাব্দ
৩১ ডিসেম্বর, ২০২০ খ্রিষ্টাব্দ

প্রেস বিজ্ঞপ্তি

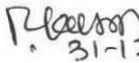
৭৫৫ তম কমিশন সভা অদ্য ৩১/১২/২০২০ তারিখে কমিশনের সভা কক্ষে চেয়ারম্যান অধ্যাপক শিবলী রুবাইয়াত-উল-ইসলাম এর সভাপতিত্বে অনুষ্ঠিত হয়। সভায় অন্যান্যের মধ্যে নিম্নবর্ণিত সিদ্ধান্তসমূহ গৃহীত হয়েছে :-

০১. কমিশন অদ্যকার সভায় প্রাথমিক গণ প্রস্তাব (আইপিও) এর চাঁদা গ্রহণের আবেদন প্রক্রিয়ায় নিম্নোক্ত পরিবর্তনের সিদ্ধান্ত গ্রহণ করেছে:-

- (ক) সাধারণ বিনিয়োগকারীদের মধ্যে বিদ্যমান লটারী ব্যবস্থার পরিবর্তে আনুপাতিক (Pro-rata) হারে বরাদ্দ প্রদান;
- (খ) সাধারণ বিনিয়োগকারীগণের প্রাথমিক গণ প্রস্তাব (আইপিও) এ আবেদনের ক্ষেত্রে তালিকাভুক্ত সিকিউরিটিজে বাজার মূল্যে ন্যূনতম ২০ (বিশ) হাজার টাকা বিনিয়োগ থাকতে হবে;
- (গ) সাধারণ বিনিয়োগকারীগণের প্রাথমিক গণ প্রস্তাব (আইপিও) এ আবেদনের ক্ষেত্রে ন্যূনতম চাঁদার পরিমাণ (Application Money) ১০ (দশ) হাজার টাকা বা উহার গুণিতক হবে;
- (ঘ) বুক-বিল্ডিং পদ্ধতিতে প্রাথমিক গণ প্রস্তাব (আইপিও) অনুমোদনের ক্ষেত্রে বিদ্যমান দ্বৈত সম্মতি পত্রের পরিবর্তে বিডিং এবং প্রসপেক্টাস প্রকাশের একসাথে সম্মতি পত্র প্রদান করা হবে।

যাহা আগামী ০১লা এপ্রিল, ২০২১ হতে কার্যকর হবে।

০২. কমিশন সভায়, Walton Hi-Tech Industries Limitd, Energypac Power Generation Limited, Mir Akhter Hossain Limited, Lub-rref (Bangladesh) এবং Index Agro Industries Limited এর বিভিন্নের ক্ষেত্রে যে সকল ইলিজিবল ইনভেস্টর বা যোগ্য বিনিয়োগকারী Cut-off Price এর ২০০ % এর অধিক মূল্যে Bidding করেছে তাদেরকে পরবর্তী ০৩ (তিন) টি প্রাথমিক গণ প্রস্তাব (আইপিও) এ অংশ গ্রহণের জন্য অযোগ্য ঘোষণা করা হয়েছে। এছাড়াও উপরোক্ত Bidding এ যে সকল যোগ্য বিনিয়োগকারী Cut-off Price এর ১৫০% হতে ২০০% অধিক মূল্যে Bidding করেছে তাদেরকে পরবর্তী ০২ (দুই) টি এবং যে সকল যোগ্য বিনিয়োগকারী Cut-off Price এর ১০০% হতে ১৫০% অধিক মূল্যে Bidding করেছে তাদেরকে পরবর্তী ০১ (এক) টি প্রাথমিক গণ প্রস্তাব (আইপিও) এ অংশ গ্রহণের জন্য অযোগ্য ঘোষণা করার সিদ্ধান্ত গ্রহণ করা হয়েছে।


31-12-2020

মোহাম্মদ রেজাউল করিম

নির্বাহী পরিচালক (চলতি দায়িত্ব) ও মুখপাত্র


সূত্র নং- বিএসইসি/সার্ভেইল্যান্স/মুখপাত্র (৫ম খন্ড)/২০১৯/২২৭

তারিখঃ ২৬ ডান্দ্র, ১৪২৭ বঙ্গাব্দ
০৫ জানুয়ারি, ২০২১ খ্রিষ্টাব্দ

প্রেস বিজ্ঞপ্তি

৭৫৫ তম কমিশন সভা বিগত ৩১/১২/২০২০ তারিখে কমিশনের সভা কক্ষে চেয়ারম্যান অধ্যাপক শিবলী রুবাইয়াত-উল-ইসলাম এর সভাপতিত্বে অনুষ্ঠিত হয়। সভায় অন্যান্যের মধ্যে নিম্নবর্ণিত সিদ্ধান্ত গৃহীত হয়েছেঃ-

০১. কমিশন সভায় Baraka Patenga Power Limited কে বুক বিল্ডিং পদ্ধতিতে ইলেকট্রনিক বিডিং সম্পাদনের মাধ্যমে প্রান্ত-সীমা মূল্য (Cut-off price) নির্ধারণের জন্য বিডিং এর অনুমোদন প্রদান করা হয়। আলোচ্য কোম্পানিটি বুক বিল্ডিং পদ্ধতিতে প্রাথমিক গণ প্রস্তাব (IPO) এর মাধ্যমে পুঁজিবাজার থেকে ২২৫ (দুইশত পঁচিশ) কোটি টাকা মূলধন উত্তোলন করে তার সাবসিডিয়ারীতে (Karnaphuli Power Limited এবং Baraka Shikalbaha Power Limited) বিনিয়োগ, আংশিক দীর্ঘ মেয়াদী ঋণ পরিশোধ এবং প্রাথমিক গণ প্রস্তাবের খরচ খাতে ব্যয় করবে। কোম্পানিটির ৩০ শে জুন, ২০২০ তারিখে সমাপ্ত আর্থিক বিবরণী অনুযায়ী যথাক্রমে শেয়ার প্রতি নীট সম্পত্তি মূল্য পুনঃমূল্যায়ন ছাড়া নেট এ্যাসেট ভ্যালু (NAV) ২৩.০০ টাকা (Consolidated), ২০.৯৮ টাকা (Separate) এবং শেয়ার প্রতি আয় (EPS) ০৪.৩৭ টাকা (Consolidated), ১.৮৪ টাকা (Separate)। কোম্পানিটির ইস্যু ব্যবস্থাপনার দায়িত্বে নিয়োজিত রয়েছে Lanka Bangla Investment Limited। আরও উল্লেখ্য, বিগত ০৫ টি আর্থিক বিবরণী অনুযায়ী কর পরবর্তী নীট মুনাফার ভারিত গড় হারে শেয়ার প্রতি আয় (Weighted Average EPS) ৩.৩০ টাকা (Consolidated), ২.৮২ টাকা (Separate)। উল্লেখ্য যে, উক্ত বিষয়ে সম্মতি পত্র ইস্যুর তারিখ থেকে কোম্পানিটি আগামী ০৫ (পাঁচ) বছর বোনাস শেয়ার ইস্যুর মাধ্যমে তার মূলধন বৃদ্ধি করতে পারবে না এবং সব সময়ের জন্য তার সাবসিডিয়ারীতে ন্যূনতম ৫১% শেয়ার ধারণ করতে হবে মর্মে সভায় সিদ্ধান্ত গৃহীত হয়।


' 05-01-2021

মোহাম্মদ রেজাউল করিম
নির্বাহী পরিচালক (চলতি দায়িত্ব) ও মুখপাত্র

DIRECTIVE
10 December 2020

No. SEC/CMRRCD/2009-193/15/Admin/112—Whereas, the Bangladesh Securities and Exchange Commission (hereinafter referred to as the ‘Commission’) deems it fit that the consent already accorded by the Commission, or to be accorded by it in future, to the issue of capital in Bangladesh, or public offer of securities for sale, and the Central Depository Bangladesh Limited (CDBL), shall be subject to certain further conditions or directions, as the case may be, in the interest of investors and the securities market;

Now, therefore, in exercise of the power conferred by the section 2CC and section 20A of the Securities and Exchange Ordinance, 1969 (Ordinance No. XVII of 1969), and in continuation of the Notification No. BSEC/CMRRCD/2009-193/217/Admin/90 dated 21 May 2019, the Commission hereby imposes the following:-

If the sponsor(s) and director(s) of any listed company fail to jointly hold minimum 30% (thirty percent) shares of the paid up capital of a company at all time, the following actions imposed by the Commission in addition to the existing conditions shall be taken immediately:

1. The Board of Directors of the company shall appoint additional 02 (two) independent directors subject to prior approval of the Commission and such provision of appointment shall continue till compliance of 30% (thirty percent) shareholding requirement:

Provided that the independent directors such appointed shall serve to oversee the compliance of 30% (thirty percent) shareholding requirement and remain in the board upto the end of the tenure which shall not be for more or less than 01(one) term, unless not removed or resigned.

2. A committee comprising independent directors including the independent directors under clause 1(one) shall be formed to oversee the progress of 30% shareholding compliance.
3. The independent directors appointed under clause 1 (one) shall submit quarterly report within 10 (ten) days of quarter end to the Commission on progress of compliance towards 30% shareholding requirement.
4. Such company shall conduct its general meeting (AGM or EGM) using Hybrid System (i.e. in combination of physical presence and digital platform) ensuring the rights of its shareholders within 45 (forty-five) working days from the issuance of this Directive or any other instruction of the Commission, as applicable.

5. The Board of CDBL shall form a 03 (three) members election commission (EC) headed by a Chief Election Commissioner to conduct the election for the position of director (s) of the company, and the EC shall declare election schedule for conducting election in the general meeting of the shareholders.
6. CDBL shall provide a list of eligible candidates (mentioning name of shareholders and percentage (%) of shareholding position) to the concerned company who hold individually at least 2% shares of the paid-up capital of the company as per record date of relevant meeting for the election of the position of director(s) of the company, and publish the same list along with a voters' list and other relevant information for voting in advance in their website with intimation to the shareholders through SMS.
7. Upon the list provided by CDBL under clause 6, the board of directors of the company shall recommend the name of eligible candidates for the election of the position of director(s) of the company through e-voting system subject to compliance with the Companies Acts, 1994 (Act No. 18 of 1994) and other relevant laws:

Provided that, for the purpose of compliance of 30% shareholding requirement, in case of non-existence of board of directors of the company or non- recommendation by the existing board of directors, the list provided under clause 6 shall be considered as the recommended names of eligible candidates for election of the position of director(s) of the company.


8. CDBL shall provide on-line/e-voting platform/system or any other digital platform for all the shareholders holding shares either in paper or dematerialized form, and the company shall facilitate for pre-registration of shareholders in the said platform or system for integration with CDBL.
9. The platform or system provided by CDBL under clause 8 shall ensure the following rights or facilities of members/shareholders of the Company:
 - (a) The facility of on-line/e-voting platform/system or digital platform shall be for the shareholders holding shares in paper or dematerialized form to exercise shareholder's voting right on the appointment of director(s) or on any other resolution proposed to be considered in the general meeting;



- (b) For the purpose of attending in the general meeting and casting vote(s) on behalf of the entitled shareholder(s) at the venue either by physical electronic ballot or e-voting, the issuer company shall send proxy form in hard/ soft through online to shareholders mentioning that a holder may vote either for or against each resolution;
- (c) The facility for on-line (real time)/ e-voting shall be agenda-wise voting option either for/ or against each resolution and shall be open, not less than 01(one) and not more than 3 (three) days prior to the meeting;
- (d) On-line (real time)/e-voting shall be kept open up to the closure of meeting on the day of the general meeting;
- (e) The due process of election and detailed information of voting results shall be authenticated by CDBL and shall be reported to the Commission for approval within 48 (forty-eight) hours of completion of the respective company's general meeting;
- (f) The stock exchange may appoint any official (not below the position of Assistant General Manager or equivalent) of the exchange as an "Observer" in the general meeting of shareholders. *
- (g) The EC shall resolve any dispute, if any, related to the election.
- (h) The Commission shall act as the appellate authority regarding any decision of the EC, and the Commission's decision shall be final and conclusive.

This Directive shall have immediate effect.

By order of the Bangladesh Securities and Exchange Commission



Professor Shibli Rubayat-Ul-Islam
Chairman.

DIRECTIVE

13 December 2020

No. SEC/CMRRCD/2009-193/16/Admin/113—Whereas, the Bangladesh Securities and Exchange Commission (hereinafter referred to as “the Commission”) is satisfied that in the interest of investors and development of the securities market, the stock exchange(s) and stock broker(s) (hereinafter also referred as “broker”) registered with the Commission shall comply with certain requirements and obtain approval of the Commission prior to opening digital booth (hereinafter referred to as “booth”) of the stock broker;

Now, therefore, in exercise of the power conferred by section 20A of the Securities and Exchange Ordinance, 1969 (XVII of 1969), the Commission hereby directs the Dhaka Stock Exchange Limited and Chittagong Stock Exchange Limited and stock brokers thereof, to comply with the following, namely:-

1. Requirement for approval of opening digital booth.-

- (a) Any stock broker may apply to the Commission in Form-A with a copy to the stock exchange concerned for opening and operating a digital booth as a digitalized business center of the stock broker:
Provided that the stock broker shall take recommendation of the stock exchange concerned for opening a digital booth.
- (b) The digital booth shall be directly controlled by the Head Office or any branch of the broker, and which shall not be operated by any third party.
- (c) The digital booth shall be opened in the area of city corporation, municipality, and union parishad headquarter and similar types of areas abroad:
Provided that in case of establishing digital booth outside the country, the stock broker shall take necessary permission of the authority(/ies) of the country concerned, after getting approval of the Commission.
- (d) The stock broker shall have requisite infrastructure & facilities, financial soundness and manpower to operate the booth.

↓

- (e) The stock broker shall deposit Taka one (01) lakh for each booth in Bangladesh and Taka 10 lakh for each booth outside of Bangladesh to the exchange as collateral:
Provided that the collateral amount will be refunded at closure of the booth.
- (f) For a booth outside the country, the broker shall submit a declaration in non-judicial stamp of Tk. 300 (Taka three hundred) duly enlisted in the diary of a notary public to the effect that it shall solely be liable for any unsettled claim or legal claim or unpaid amount to the client:
Provided that the declaration shall be signed by Managing Director or Chief Executive Officer or any official or any director of the stock broker as authorized by the Board of Directors.
- (g) The stock broker shall have the following requisites:
- (i) official Facebook page and website.
 - (ii) an active dedicated mobile phone in each of the booth for customer service.
 - (iii) detailed information of services to be provided by the booth in the website in a separate visible menu along with “Frequently Asked Questions (FAQ)”.
 - (iv) separate facilities for providing services to the female clients and physically challenged clients in each booth.
 - (v) a clearly visible signboard in front of the booth mentioning the name of the stock broker, registration number, details of local address including contact number and email address.
 - (vi) at least one authorized representative for each booth.
 - (vii) at least one virtual trading monitor or display ticker in each booth.
 - (viii) uninterrupted internet and other necessary services in each booth.
 - (ix) any other, as determined by exchange or Commission from time to time.
- (h) The stock broker shall submit the following documents to the Commission immediate to the approval but before starting the operation of the booth:
- (i) a copy of the lease or rental agreement for establishing the booth unless not owned by the stock broker.
 - (ii) a copy of trade license from the local authorities for starting the operation of the booth.



- (iii) an authenticated copy of permission of concerned authority for opening a booth abroad.
- (iv) any other, as determined by exchange or Commission from time to time.

2. Operation of digital booth, etc. -

- (a) The operation of the booth shall be limited to opening and closing of accounts, trading, account's balance verification and transactions disposal related services for resident and Non-Resident Bangladeshi (NRB) and foreign investors.
- (b) The broker is encouraged to provide all the services of the booth in digital form.
- (c) In the booth, cash transactions for trade shall be limited to maximum Tk. 2.0 lakh in rural area, Tk. 8.75 lac in city corporation or municipality area for a single client in a daily basis: Provided that transaction limit for the client in the booth abroad is applicable as per regulations of the country concerned:
Provided further that no transaction limit is applicable for the transactions made through any banking channel.
- (d) The booth both at home and abroad shall maintain adequate compliant addressing capacities and sufficient facilities & systems for the verification of national identity (NID) and KYC in the application.
- (e) The stock broker shall take necessary precautions so that rumors, rumor based information and information without reliable source cannot be circulated or spread from the booth among the clients and investors.
- (f) The stock broker shall display the copy of its registration certificate provided by the Commission and a copy of the identity card of the authorized representative(s) assigned for the booth in a visible place of the booth.
- (g) The stock broker shall display in an easily visible place the list of services to be provided by booth along with appropriate fees and charges.
- (h) The supporting activities related to inward and outward remittances for the clients of the booth, if required, shall be supported or performed by the Head Office or the concerned branch of the broker.



- (i) Before starting the operation of the booth, in the respective locality, the stock broker at its own initiative shall undertake one or more financial literacy program among the prospective investors for building up awareness.
- (j) The stock broker shall arrange financial literacy programs for creating awareness among the investors after initiating the booth operations and such formal program shall be held at least two times in each year:
Provided that the financial literacy programs shall be both in on-line and off-line platform to ensure participation of all investors.
- (k) The stock broker shall ensure the insurance requirement in overseas operation, if applicable, as per the requirement of the concerned authority of the respective country.

3. Money Laundering and Risk Management.-

- (a) The stock broker shall ensure trading of the securities required to be conducted using B.O account both in on-line and off-line.
- (b) Considering the risk associated with money laundering, the transactions in the booth shall follow and abide by the rules, regulations and guidelines regarding anti-money laundering.
- (c) The stock broker shall ensure proper safety and security measures for each booth and its data server from fire, system hacking, and other internal and external risk factors.
- (d) The transactions or buy and sale of securities shall be executed keeping in cognizance of the Head Office or branch controlling the booth and the transfer of securities shall be performed through depository account maintained with the depository.

4. Complaints handling, monitoring by stock exchange.-

- (a) Each booth shall have its own compliant handling mechanism and shall maintain a digital platform for receiving complaints:
Provided that the stock broker shall preserve the proper documentation of each settlement of complaints received in the digital complaint platform.
- (b) The stock broker shall report to the stock exchange about the operations of the booth as well as the settlement of complaints or unsettled claims or complaints along with reason(s) for remaining unsettled for every quarter within ten (10) working days of end of the quarter.



- (c) The stock exchange shall submit a summary of all reports received under clause (b) above to the Commission within fifteen (15) working days from receiving the reports.
- (d) The Commission shall take penal action for any non-compliances or unsettled claims in due course under the provisions of Securities and Exchange Ordinance, 1969.

5. Closure and relocation of booth.-

- (a) In case of closure of operation of any booth, the relevant stock broker shall inform the clients, stock exchange concerned and the Commission within three (03) months prior to the scheduled date of closure and shall carry forward the process of closure of operation without hampering the interest of the clients:
Provided that before closure of operation of the booth, the stock broker shall ensure the transfer of securities in the link B.O account of the clients concerned, if required.
- (b) Immediately after completion of procedure of direction at clause (a), the stock broker shall inform the concerned stock exchange about the details of the closure of operation of the booth and the stock exchange shall report the same to the Commission about the details of the closure process within seven (07) working days of receiving the complete information.
- (c) For relocation of the booth, the stock broker shall make an application in Form-B to the Commission along with recommendation of the stock exchange concerned and after getting permission from the Commission, the process of relocation may be started.

6. Withhold, Cancellation of approval.-

- (a) The stock broker shall start their operation within six (06) months from the date of approval of the Commission; otherwise, the approval shall be cancelled automatically after six (06) months of approval.
- (b) The Commission may withhold the operation of a booth for any non-compliance or for any reasonable ground:
Provided that prior to withholding the approval, the stock broker shall be provided an opportunity of being heard.

4

Form- 'A'

Application for opening of digital booth

1. Name of the stock broker:
2. Number of booth /branch:
3. Address of recommended booth (mailing address), (according to the chart below):

Name of the building (if any):
Holding number:
Road number (if any):
Village/Area (if any):
Ward number:
Union/City Corporation/Municipality:
Police station:
District:
Country:

4. Objective of establishing digital booth:
5. Distance from the Head Office/ controlling branch office:
6. Detailed information on the relationship between any owners of the selected building with the stock broker or its director, if any:
7. Rental and other expenses for the proposed digital booth:
8. Description of the expenses for opening the proposed digital booth:
(Detailed information on the sections of expenses shall be attached separately with this form following the structure of the table below.)

Sl. No.	Head of expense/ Description	Amount of expenses (Taka)	Comments

9. Measures to be taken for ensuring security:
(Security guard/ Arm guard, CCTV, etc.)



10. Number of employees in the booth:
11. Other information, if any:
12. Facilities for fire extinguishing and fire hazard prevention:
13. Emergency contact number(s) and address(es) of nearest hospital, police station, and fire service station:
14. Information those are not available during application shall submit to the stock exchange and Commission before launching of operation.

I hereby declare that the information given in this application is true and correct to the best of my knowledge and belief.

Date: _____

(Applicant's Signature and Seal)

15. Recommendation by stock exchange:

We hereby certify that, the applicant _____ (name of the applicant) is a TREC holder, holding number of TREC _____ Date _____. We have no objection on opening of aforesaid digital booth and we are also giving our recommendation for opening the said digital booth.

Chief Executive Officer/ Secretary

(Name)

Designation & Seal

Date:



Form-‘B’

Application for relocation of digital booth

1. Name of the stock broker:
2. Reference of approval letter of digital booth:
3. Address of recommended booth (mailing address) (according to the chart below):

Name of the building (if any):
Holding number:
Road number (if any):
Village/Area (if any):
Ward number:
Union/City Corporation/Municipality:
Police station:
District:
Country:

4. Distance between current building and proposed building:
5. Is the proposed building suitable for transferring booth:
6. Detailed information on the relationship with any directors of the selected building with the stock broker, if any:
7. Rental information regarding transferring digital booth:

Rental information	Current address	Proposed address
7.1 Size of floor space:		
7.2 Rent (Per square feet):		
7.3 Other charges:		
7.4 Amount of advance payment:		
7.5 Rate of rental increment:		
7.6 Rental Period:		



8. Number of manpower in digital booth:

9. Description of the expenses for transferring digital booth:

(Detailed information on the sections of expenses shall be attached separately with this form following the structure of the table below.)

Sl. No.	Head of expenses/ Description	Amount (Figure in Taka)	Comments
---------	----------------------------------	----------------------------	----------

10. Reason for transferring digital booth:

11. Actions/steps/measures shall be taken for ensuring security:

(Security guard/ Arm guard, CCTV, etc.)

12. Facilities for fire extinguishing and fire hazard prevention:

13. Emergency contact number(s) of nearest hospital, police station, and fire service station:

14. When clients of present location has been informed about relocation decision:

15. Other information, if any:

I hereby declare that the information given in this application is true and correct to the best of my knowledge and belief.

Date: _____

(Applicant's Signature and Seal)

16. Recommendation by stock exchange:

We hereby certify that, the applicant _____ (name of the applicant) is a TREC holder, holding number of TREC _____ Date _____. Providing recommendation for transferring digital booth.

Chief executive officer / Secretary


(Name)

Designation & Seal

Date:

This Directive shall have immediate effect.

By order of the Bangladesh Securities and Exchange Commission



Professor Shibli Rubayat-Ul-Islam
Chairman.

সিএসই বিলবোর্ড : ডিসেম্বর ২০২০

তালিকাত্ত্ব কোম্পানির সংখ্যা	২৯৯	
তালিকাত্ত্ব মিউচুয়াল ফান্ডের সংখ্যা	৩৭	
তালিকাত্ত্ব বন্ডের সংখ্যা	২	
তালিকাত্ত্ব সিকিউরিটিজের সংখ্যা	৩৩৮	
মোট ইস্যুকৃত শেয়ার সংখ্যা:	(লাখ)	
তালিকাত্ত্ব কোম্পানির শেয়ার সংখ্যা	৭৪৯,৯৪৬.৯৯	
তালিকাত্ত্ব মিউচুয়াল ফান্ডের সার্টিফিকেটসংখ্যা	৫৫,৩৪৭.০০	
তালিকাত্ত্ব বন্ডের ইউনিট সংখ্যা	৩২.০০	
তালিকাত্ত্ব সকল সিকিউরিটিজের শেয়ার, সার্টিফিকেট ও ইউনিট সংখ্যা	৮০৫,৩২৬.০০	
মোট পরিশোধিত মূলধন :	(কোটি টাকা)	মার্কিন ডলারে (মিলিয়ন)
তালিকাত্ত্ব কোম্পানির পরিশোধিত মূলধন	৭৪,৯৯৪.৭০	৮০৮,৫৭৮.৯৭
তালিকাত্ত্ব মিউচুয়াল ফান্ডের পরিশোধিত মূলধন	৫৫৩৪.৭০	৬৬৬.৮৩
তালিকাত্ত্ব বন্ডের পরিশোধিত মূলধন	৪০০.০০	৪৮.১৯
তালিকাত্ত্ব সকল সিকিউরিটিজের পরিশোধিত মূলধন	৮০৯২৯.৪০	৮০৯,২৯৪.০০
মোট বাজার মূলধন :	(কোটি টাকা)	মার্কিন ডলারে (মিলিয়ন)
তালিকাত্ত্ব কোম্পানির বাজার মূলধন	৩৭০,৯০৬.০২	৪৪,৬৮৭.৫১
তালিকাত্ত্ব মিউচুয়াল ফান্ডের বাজার মূলধন	৪,১৮৭.০২	৫০৪.৪৬
তালিকাত্ত্ব বন্ডের বাজার মূলধন	৪০১.৮০	৪৮.৩৭
তালিকাত্ত্ব সকল সিকিউরিটিজের বাজার মূলধন	৩৭৫৪৯৪.৮৪	৪৫,২৪০.৩৪
মোট বাজার লেনদেন মূল্য :	(কোটি টাকা)	মার্কিন ডলারে (মিলিয়ন)
তালিকাত্ত্ব কোম্পানির মোট লেনদেন মূল্য	৮৯৬.২৮	১০৭.৯৯
তালিকাত্ত্ব মিউচুয়াল ফান্ডের মোট লেনদেন মূল্য	১৬.৯০	২.০৪
তালিকাত্ত্ব বন্ডের মোট লেনদেন মূল্য	৫.১৬	০.৬২
তালিকাত্ত্ব সকল সিকিউরিটিজের মোট লেনদেন মূল্য	৯১৮.৩৩	১১০.৬৪
১ ডলার = ৮৩ টাকা		

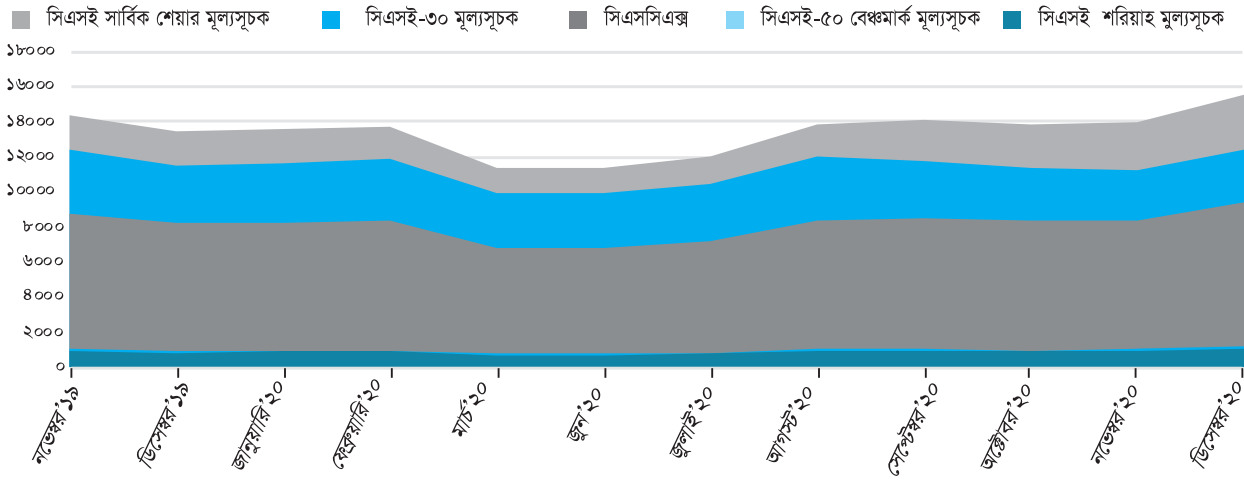
সেক্টোরাল ইনডেক্স : ডিসেম্বর ২০২০

খাত	১ম ষষ্ঠ্য (০৩/১২/২০)	সাপ্তাহিক পরিবর্তন %	২য় ষষ্ঠ্য (১০/১২/২০)	সাপ্তাহিক পরিবর্তন %	৩য় ষষ্ঠ্য (১৭/১২/২০)	সাপ্তাহিক পরিবর্তন %	৪র্থ ষষ্ঠ্য (২৪/১২/২০)	সাপ্তাহিক পরিবর্তন %	মাস শেষে (৩০/১২/২০)	বিগত মাস শেষে (৩০/১১/২০)	মাসিক পরিবর্তন %
জীবন বীমা	৮১৮০৬.৪৪	(১.৫৬)	৮২৪৪৪.৪৯	০.৭৮	৮১৫৯৩.১৮	(১.০৩)	৮১৯৭৯.২৪	০.৪৭	৭৯৩৭১.১০	৮৩১০০.৭০	(৪.৪৯)
সাধারণ বীমা	১৭০৩৮.২৫	০.৫১	১৬৮৮৬.৯০	(০.৮৯)	১৬৩৯৪.২৪	(২.৯২)	১৭১৯৪.৫৯	৪.৮৮	১৭০০৫.৪৩	১৬৯৫১.১২	০.৩২
বস্ত্রশিল্প	১৩১৭.৫৬	৩.৭০	১৩৫৮.৬৫	৩.১২	১৩৪৩.১৬	(১.১৪)	১৩২২.৩৮	(১.৫৫)	১৩৫৫.১৫	১২৭০.৫৫	৬.৬৬
ঔষধ ও রসায়ন	৩২৭২২.৭৯	১.৫০	৩৩৮৭৮.১৭	৩.৫৩	৩৪৬৭৫.৪৭	২.৩৫	৩৬২৭৩.৮১	৪.৬১	৩৮৩৩৮.৭৩	৩২২৩৯.৮৫	১৮.৯২
খাদ্য ও আনুষঙ্গিক	১১৮৮০.০২	১.৪১	১২২১৭.৫২	২.৮৪	১২৫০৮.৪৪	২.৩৮	১২৪২৪.৪২	(০.৬৭)	১২৪৬২.১৭	১১৭১৪.৯৮	৬.৩৮
সিমেন্ট	৩৪২৫.৯০	৫.৯০	৩৫০৮.৮১	২.৪২	৩৫৯০.৯৮	২.৩৪	৩৮৬৭.৮১	৭.৭১	৩৮৬০.৫৯	৩২৩৪.৯১	১৯.৩৪
প্রকৌশল	৪২০৪.৩০	৪.০৮	৪৩২৬.১১	২.৯০	৪৩০৯.৪৪	(০.৩৯)	৪৪১১.৮৬	২.৩৮	৪৪৯০.৯৫	৪০৩৯.৫৮	১১.১৭
চামড়া শিল্প	৪৩২২.৭১	১.৪৭	৪৬০৮.৫২	৬.৬১	৪৫৮৫.৩৫	(০.৫০)	৪৬৬৩.২৯	১.৭০	৪৬৯৪.৮৭	৪২৬০.১২	১০.২১
সেবা	১৩৬২.৫৬	২.৫০	১৪০০.৮৮	২.৮১	১৩৬৯.৬৫	(২.২৩)	১৩৯৩.৮৮	১.৭৭	১৪৫৪.৭৮	১৩২৯.৩২	৯.৪৪
কাগজ ও মুদ্রণ শিল্প	৬০৪.৬৭	২.২০	৬১৭.৭৮	২.১৭	৬২৫.২৩	১.২১	৬৩১.১২	০.৯৪	৬৪০.৪৮	৫৯১.৬৪	৮.২৫
জ্বালানী ও শক্তি	৮৮৫৫.১৩	১.৫০	৮৮৭১.৮৫	০.১৯	৮৯৪১.৭১	০.৭৯	৮৯৫৭.৬৬	০.১৮	৯০৫০.২৩	৮৭২৪.৪০	৩.৭৩
মিউচুয়াল ফান্ড	৬২৫৩.৬৮	(১.৭৭)	৬১৮৫.১৩	(১.১০)	৬২১০.২০	০.৪১	৬২৭১.৬৯	(৩.৮৪)	৬১৩২.৩২	৬৩৬৬.২৮	(৩.৬৮)
ব্যাংকিং	৪৫৫৮১.৮৩	১.১২	৪৬৪৭৯.৭৪	১.৯৭	৪৫৯১৮.৯৪	(১.২১)	৪৫২২৭.২৬	(০.৮৫)	৪৬২৫৯.৪৯	৪৫০৭৯.১৩	২.৬২
সিরামিকস	৫৭২.৪৯	২.১২	৫৯৪.৩৯	৩.৮৩	৫৮৩.৩৯	(১.৮৫)	৬০৮.৯১	৪.৩৭	৬১৯.২১	৫৩০.৬০	১০.৪৬
তথ্য যোগাযোগ ও প্রযুক্তি	১০২১৩.৮৭	৫.২৪	১০৩৯৮.০০	১.৮০	১০১৫০.৬১	(২.৩৮)	৯৮৪৬.৫৩	(৩.০০)	১০১৬০.৩৬	৯৭০৫.৬৩	৪.১৩
লিজিং অ্যান্ড ফাইন্যান্স	১৭৬৩৬.১৩	৩.৭৫	১৭৮৫৪.৭৬	১.২৪	১৭৮৩৭.৮৭	(০.০৯)	১৮২৯০.৩২	২.৫৪	২০৭৬২.৩৩	১৬৯৯৮.৯১	২২.১৪
টেলিকমিউনিকেশন	১৭৭৭.৬৮	০.৮১	১৮৬৩.৭৫	৪.৮৪	১৯০৮.৯১	২.৪২	১৮৯৪.৭৭	(০.৭৪)	২১১৫.৯১	১৭৬৩.৩২	২০.০০
বিবিধ	৮৬৯০.৯৮	৪.৫৩	৮৯৯২.৯৭	৩.৪৭	৯৩৯৮.৮২	৪.৫১	১০৪৮৪.৮৬	১১.৫৬	১১৮৭৫.৪২	৮৩১৪.১৪	৪২.৮৩

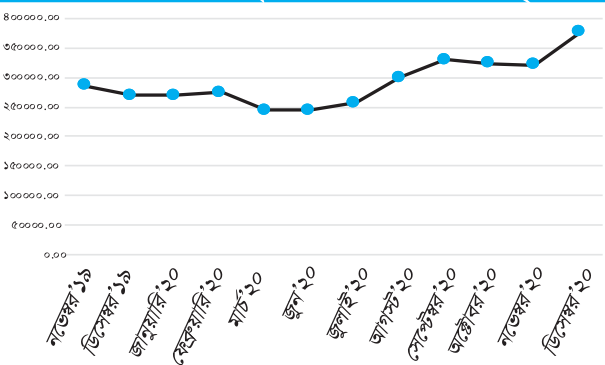
সিএসই বাজার গতিপ্রকৃতি : ডিসেম্বর ২০২০

মাস	ট্রেডিং দিবস	সিএসই লেনদেন		সিএসই দৈনিক গড় লেনদেন		বাজার মূলধন (কোটি টাকা)	পরিশোধিত মূলধন (কোটি টাকা)	লেনদেন মূল্য বাজার মূলধন অনুপাত	সূচক				
		মূল্য (কোটি টাকা)	শেয়ার সংখ্যা ('০০০)	মূল্য (কোটি টাকা)	শেয়ার সংখ্যা ('০০০)				সিএসই সার্বিক শেয়ার মূল্যসূচক	সিএসই-৩০ মূল্যসূচক	সিএসসিএক্স সূচক	সিএসই-৫০ বেসমার্ক মূল্যসূচক	সিএসই শরিয়াহ মূল্যসূচক
নভেম্বর'১৯	১৯	৫১৭.৪৫	১৮৫,৭৬৫.৯৫	২৭.২৩	৯৭৭৭.১৬	২৮৫৮৬০.১১	৭২২৬২.৭৯	০.১৮	১৪৩৯২.৪৩	১২৪৪৩.৫১	৮৭৪৩.৩৬	১০৬০.১২	৯২৮.৮৩
ডিসেম্বর'১৯	২০	৩৯৫.৬৬	১৬৬,৩১১.৭৭	১৯.৮৪	৮৩১৫.৫৯	২৬৮৮৮৭.৬০	৭৩০১৮.২৩	০.১৫	১৩৫০৫.৭০	১১৪৩৯.৮২	৮১৮৭.৯১	৯৮৯.১২	৮৫৯.০৩
জানুয়ারি'২০	২২	৪০৯.৬৮	১৭৮৪৬৫.৯৮	১৭.৭৩	৮১১২.০৯	২৬৯৮৪৪.৫৫	৭৩২৬৫.৭৬	০.১৫	১৩৫৮৬.৪০	১১৬৭৬.৮৪	৮২৩৫.৮৯	৯৯৫.৯১	৮৮২.৭২
ফেব্রুয়ারি'২০	২০	৬২০.৪২	২৫০,০৩৮.০০	৩১.৬৩	১২৫০১.৯০	২৭৪১০.৮৬	৭৩২৬৫.৭৬	০.২৩	১৩৭৪২.৯৬	১১৯১২.৩৮	৮৩৩২.৯৮	৯৭৭.৮১	৯০১.১৭
মার্চ'২০	২১	৪৮৩.৫৭	১৩৫,৩৭৪.৯১	২৬.৮৭	৭৫২০.৮৩	২৪৪৫৭১.৬০	৭৩০০৭.৮০	০.২০	১১৩২৮.০০	৯৯৭৫.৫০	৬৮৫৯.৮৯	৮১৪.৯৯	৭২৯.৩০
জুন'২০	২২	৯৫২.৬২	১১১,৩৬৬.৬০	৪৩.৩০	৫০৬২.১২	২৪৪৭৫৬.৭১	৭৩৫৮৯.৭৬	০.৩৯	১১৩৩২.৫৮	৯৯২৫.১২	৬৮৬২.১৪	৮১৬.২৯	৭৩৩.২৭
জুলাই'২০	২১	৩৪৯.৬২	৭০,৬৩২.৬৩	১৬.৬৫	৩৩৬৩.৪৬	২৫৭২৭৬.১৭	৭৪৩২৪.০৭	০.১৪	১১৯৫৭.০৬	১০৩৮৯.২৯	৭২৫০.১৫	৮৫৭.৮১	৭৭৭.২৮
আগস্ট'২০	১৯	৫৯৪.৪১	২৭৫,৪৭৩.২৮	৩১.২৮	১৪৪৯৮.৫৯	২৯৯৬৯৯.৫৫	৭৪৪৮২.৯০	০.২০	১৩৯০৮.১৪	১২০৫২.৯৬	৮৪০০.৬৭	১০২৩.২৫	৯০২.৯৭
সেপ্টেম্বর'২০	২২	৭১৯.০০	৩৪৭,৭৬৫.৯৪	৩২.৬৮	৩৪৭৭৬৫.৯৪	৩৩০০৭৭.৩৭	৭৪৮২৪.৮৮	০.২২	১৪১৬৭.২২	১১৭৯০.৯৯	৮৫০৭.৪৫	১০১৯.৫২	৯১২.৬৪
অক্টোবর'২০	২০	৫৪১.৪১	২৪১,৫৮২.০০	২৭.০৭	২৪১৫৮১.৯০	৩২২৭৯২.৪৬	৭৫০২০.৬৭	০.১৭	১৩৮২৪.১৩	১১৩৭০.১৭	৮৩১৯.৭৪	৯৯৫.৩১	৮৮৮.০৬
নভেম্বর'২০	২২	৫৮০.৪১	২৪২,৭২৫.৪৩	২৬.৫৫	২৬৫৫৪৪.৭৫	৩২১২৩২.৭২	৭৫৪০১.৫৩	০.১৮	১৩৯৯১.৪৩	১১২০৭.৯৪	৮৪২৭.০৬	১০০৯.৬৮	৯১৯.৬৭
ডিসেম্বর'২০	২১	৯১৮.৩৩	৩৩৬,৩১৩.৭২	৪৩.৭৩	১৬০১৪.৯৪	৩৭৫৪৯৪.৮৪	৮০৯২৯.৩৯	০.২৪	১৫৫৯২.৯২	১২৪২৬.৫২	৯৪০৩.৫৪	১১৬০.৩৬	১০১৮.৮৫

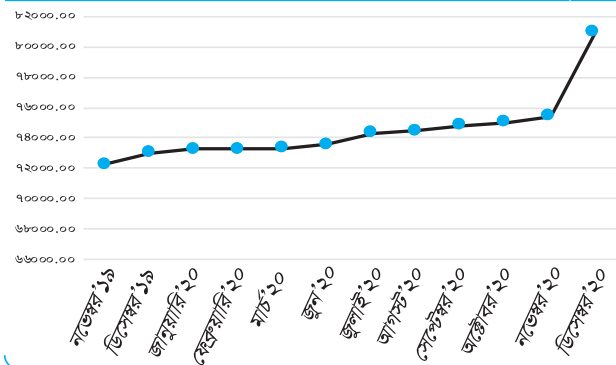
সিএসই মূল্যসূচকের বার্ষিক গতিপ্রকৃতি



সিএসই বাজার মূলধনের বার্ষিক গতিপ্রকৃতি



সিএসই পরিশোধিত মূলধনের বার্ষিক গতিপ্রকৃতি



সিএসই খাতভিত্তিক বাজার নির্দেশক : ডিসেম্বর ২০২০

সেক্টর	পিই অনুপাত			ক্যাশ ডিভিডেন্ড স্টক		
	ডিসেম্বর ২০২০	নভেম্বর ২০২০	মাসিক পার্থক্য %	ডিসেম্বর ২০২০	নভেম্বর ২০২০	মাসিক পার্থক্য %
১ জীবন বীমা	-	-	-	০.০২	১.৬৭	(৯৮.২৯)
২ সাধারণ বীমা	২২.৭৫	২২.৫১	১.০৬	০.০৪	১.৬২	(৯৭.১১)
৩ বস্ত্রশিল্প	১৭.৯৮	১২.৬১	৪২.৫৯	০.১৪	৩.২৬	(৯৫.৬২)
৪ ঔষধ ও রসায়ন	১৮.৮২	১০.৮৪	৭৩.৬০	০.৩১	২.৪১	(৮৬.৮৫)
৫ খাদ্য ও আনুষঙ্গিক	২১.২৮	২০.৫১	৩.৭৪	০.০৩	২.৪২	(৯৮.৭১)
৬ সিমেন্ট	২৯.৬৮	২১.২৬	৩৯.৬২	০.০৫	২.৬৯	(৯৮.০৬)
৭ প্রকৌশল	৩৩.১৫	১২.৭৫	১৫৯.৯৮	০.৩৩	১.১৭	(৭১.১৫)
৮ চামড়া শিল্প	২৫.৮২	২০.৫৮	২৫.৪৪	০.০০	১.৩৯	(৯৯.৪৪)
৯ সেবা	২৫.৩২	২১.০৬	২০.২১	০.০২৪	২.৮৪	(৯৯.১২)
১০ কাগজ ও মুদ্রণ শিল্প	৪২.৯১	৪৩.৩৪	(০.৯৯)	০.০০	১.৮০	(৯৯.৬৯)
১১ জ্বালানী ও শক্তি	১১.০৩	১০.১৮	৮.৩৯	০.৬০	৫.১৯	(৮৮.৩৯)
১২ মিউচুয়াল ফান্ড	৫.৭৮	১৭.৫৪	(৬৭.০২)	০.০৫	৪.৮৯	(৯৮.৮৪)
১৩ ব্যাংকিং	৮.০৯	৭.৯০	২.৩৭	০.৬৭	৪.৫৩	(৮৫.১৬)
১৪ সিরামিকস্	২২.৪৯	২০.০৫	১২.১৫	০.০১	২.১৬	(৯৯.৩৯)
১৫ তথ্য যোগাযোগ ও প্রযুক্তি	২৩.৫০	২৪.৪৫	(৩.৮৮)	০.০১	১.২৬	(৯৯.১৩)
১৬ লিজিং অ্যান্ড ফাইন্যান্স	২৬.৭৫	২২.৭৬	১৭.৫৪	০.১০	১.৩০	(৯১.৯২)
১৭ টেলিকমিউনিকেশন	১৩.৮৪	১২.৭৪	৮.৬১	০.৫৬	৪.৬৫	(৮৭.৮২)
১৮ বিবিধ	২৪.৩১	১৮.১৭	৩৩.৮০	০.২৬	৪.১৯	(৯৩.৫৭)
১৯ কর্পোরেট বন্ড	-	-	-	০.০০	৭.০০	(৯৯.৮৯)

সিএসই বাজার গতিপ্রকৃতি : ডিসেম্বর ২০২০

	ডিসেম্বর ২০২০	নভেম্বর ২০২০	মাসিক পরিবর্তন %	পরিবর্তন (সংখ্যা)	মাসের সর্বোচ্চ	মাসের সর্বনিম্ন
সিএসই সার্বিক শেয়ার মূল্যসূচক ৩০/১২/২০	১৫৫৯২.৯২	১৩৯৯১.৪৩	১১.৪৫	১,৬০১.৪৯	১৫৫৯২.৯২	১৪০৯০.৮৩
সিএসই-৩০ মূল্যসূচক ৩০/১২/২০	১২৪২৬.৫২	১১২০৭.৯৪	১০.৮৭	১,২১৮.৫৮	১২৪২৬.৫২	১১২৫৫.৭২
সিএসসিএক্স সূচক ৩০/১২/২০	৯৪০৩.৫৪	৮৪২৭.০৬	১১.৫৯	৯৭৬.৪৯	৯৪০৩.৫৫	৮৪৮৬.৭৯
সিএসই ৫০ বেসমার্ক মূল্যসূচক ৩০/১২/২০	১১৬০.৩৬	১০০৯.৬৮	১৪.৯২	১৫০.৬৮	১১৬০.৩৭	১০১৮.৩৬
সিএসই শরিয়াহ মূল্যসূচক ৩০/১২/২০	১০১৮.৮৫	৯১৯.৬৭	১০.৭৮	৯৯.১৯	১০১৮.৮৬	৯২৬.৪২
মোট লেনদেকৃত টাকা (কোটি টাকা)	৯১৮.৩৩৮	৫৮০.৪১	৫৮.২২	৩৩৭.৯২	৭৫.৫৯	২৪.১০
দৈনিক গড় লেনদেকৃত টাকা (কোটি টাকা)	৪৩.৭৩	২৬.৫৫	৬৪.৬৮	১৭.১৮	-	-
মোট লেনদেকৃত টাকা (মিলিয়ন মার্কিন ডলার)	০.৫২	৬৯.৯৩	(৯৯.২৫)	(৬৯.৪০)	-	-
মোট লেনদেকৃত শেয়ার (০০০)	৩৩৬৩১৩.৭২	২৪২৭২৫.৪৩	৩৮.৫৬	৯৩,৫৮৮.২৯	২৫৯০৩.৬৩	১০১৩৯.৬৬
দৈনিক গড় লেনদেকৃত শেয়ার (০০০)	১৬০১৪.৯৩	১১২৭৩.০২	৪২.০৬	৪,৭৪১.৯২	-	-
কন্ট্রোল সংখ্যা	২৩১৯০০	১৭১৮৯৫	৩৪.৯১	৬০,০০৫.০০	২০,৮৮৮	৬,৮১৫
বাজার মূলধন (কোটি টাকা)	৩৭৫৪৯৪.৮৪	৩২১২৩২.৭২	১৬.৮৯	৫৪,২৬২.১২	৩৭৫,৪৯৪.৮৪	৩২৩,০৩২.৩৫
বাজার মূলধন (মিলিয়ন মার্কিন ডলার)	৪৫২৪০.৩৪	৩৮৭০২.৭৪	১৬.৮৯	৬,৫৩৭.৬০	-	-
পরিশোধিত মূলধন (কোটি টাকা)	৮০৯২৯.৩৯	৭৫,৪০১.৫৩	৭.৩৩	৫,৫২৭.৮৭	-	-
পরিশোধিত মূলধন (মিলিয়ন মার্কিন ডলার)	৯৭৫০.৫৩	৯,০৮৪.৫২	৭.৩৩	৬৬৬.০১	-	-
মার্কেট পিই অনুপাত ৩০/১২/২০	১৪.৯৭	১২.৮২	১৬.৮১	২.১৬	-	-
ক্যাশ ডিভিডেন্ড স্টক ৩০/১২/২০	৩.১১	৩.৪৬	(৯.৯৮)	(০.৩৫)	-	-
বাজার মূলধন টু জিডিপি%	১১.৪৮	১১.৫৪	(০.৪৮)	(০.০৬)	-	-

রাইট শেয়ার

কোম্পানি আইডি	কোম্পানি	সাবক্রিপশন		রাইট অনুপাত	রেকর্ড ডেইট
		শুরু	শেষ		
২৫০১০	লংকাবাংলা ফাইন্যান্স	১২/১৭/১৭	০১/১৪/১৮	৫০%	১১/২৬/১৭
১৬০৩১	ইফাদ অটোজ	১১/১৯/১৭	১২/১৪/১৭	৪০%	১০/১৮/১৭
২২০১০	আইএফআইসি ব্যাংক	০৫/৩১/১৭	০৬/২৯/১৭	১০০%	১২/০৪/১৭
১৮০১০	সাইফ পাওয়ারটেক	০২/২৮/১৭	০৩/২০/১৭	১০০%	০৭/০২/১৭
২৫০০২	আইডিএলসি ফাইন্যান্স	০১/০১/১৭	০১/১৯/১৭	৫০%	১২/১৫/১৬
১৬০০৯	বিডি থাই অ্যালুমিনিয়াম	০১/০৯/১৬	০৯/২৯/১৬	১০০%	০৭/২১/১৬
১৬০২৪	জিপিএইচ ইম্পাত	০৪/১৭/১৬	০৫/১২/১৬	১৫০%	০৮/০৩/১৬
১৮০০৫	সামিট অ্যালায়েন্স পোর্ট	০৩/৩০/১৬	০৪/২১/১৬	২০%	০২/১৫/১৬
২২০৩৩	ফার্স্ট সিকিউরিটি ইসলামী ব্যাংক	০৭/১২/১৪	১২/২৮/১৪	৫০%	১১/২০/১৪
২৫০০১	ইনভেস্টমেন্ট কর্পোরেশন অফ বাংলাদেশ	০৭/১২/১৪	১২/৩০/১৪	৫০%	০৯/০৯/১৪
২৫০১১	বাংলাদেশ ইন্ডাস্ট্রিয়াল ফাইন্যান্স	০৯/১১/১৪	১১/৩০/১৪	৫০%	১০/১৯/১৪
২৫০০৫	মাইডাস ফাইন্যান্স	০১/০৯/১৪	০৯/৩০/১৪	১০০%	০৩/০৮/১৪
১২০২৩	ডেল্টা স্পিনার্স	০৫/০৮/১৪	০৮/৩১/১৪	২০০%	০৪/২৮/১৪
১২০৪২	জেনারেশন নেব্বট ফ্যাশনস্	০৩/১৮/১৪	০৯/০৪/১৪	৬৬.৬৭%	০২/২৫/১৪
২২০২৯	ব্র্যাক ব্যাংক	০৪/২০/১৪	০৫/১৫/১৪	৫০%	১০/০২/১৪
১০০১০	রূপালী লাইফ ইস্যুরেন্স	০৬/০৪/১৪	০৫/০৫/১৪	১০০%	০১/১৬/১৪
১৫০০৫	আরামিট সিমেন্ট	০৩/২৩/১৪	০৪/১৭/১৪	১০০%	০৯/০১/১৪
২৫০১৪	বাংলাদেশ ফাইন্যান্স অ্যান্ড ইনভেস্টমেন্ট	১১/১৭/১৩	১২/১২/১৩	৬০%	১০/৩০/১৩
২৫০০৪	ফার্স্ট লিজ ফাইন্যান্স অ্যান্ড ইনভেস্টমেন্ট	০৭/১৫/১৩	০১/০৮/১৩	৩৩%	০৮/২৬/১৩
২৫০১২	আইপিডিসি ফাইন্যান্স	০৭/১০/১৯	০৭/৩১/১৯	৫০%	০৬/২৫/১৯
১৪০২৫	গোল্ডেন হার্ভেস্ট অ্যাগ্রো ইন্ডাস্ট্রিজ	০৮/১২/১৯	১২/৩০/১৯	৭৫%	১০/৩০/১৯
১০০০৮	প্রগতি লাইফ ইস্যুরেন্স	০৯/২৪/২০	১০/২০/২০	১০০%	০৯/৭/২০

খাতভিত্তিক পরিসংখ্যান : ডিসেম্বর ২০২০

খাত	কোম্পানি সংখ্যা	মোট-এর শতকরা হার		পরিশোধিত মুদ্রাধন	মোট-এর শতকরা হার		বাজার মুদ্রাধন	মোট-এর শতকরা হার		মোট লেনদেন মুদ্রা	মোট-এর শতকরা হার			
		সংখ্যা	%		মুদ্রাধন	%		মুদ্রাধন	%		মুদ্রাধন	%		
১ জীবন বীমা	১২	৩.৫৫	৬৯২,৫৯৬,৫৪৫	০.৮৬	৬,৯২৫,৯৬৫,৪৫০	০.৮৬	৫৮,২৯৫,২২২,৩৯৫	১.৫৫	২,০৬৬,৫১৬	০.৬১	২১৭,৫৪৫,৬৩১,৩০	২.৩৭	২০৫২	০.৮৮
২ সাধারণ বীমা	৩২	৯.৪৭	১,৬৬২,৪০৩,৬৬৫	২.০৬	১৬,৬২৪,০৩৬,৬৫০	২.০৫	৯২,৭২৯,২৩৬,৬৯০	২.৪৭	১৬,৯২৫,৪৮০	৫.০৩	৮৯৬,৬৪৫,৩১৬,২০	৯.৭৩	১৫৪৯০	৬.৬৮
৩ বহুশিল্প	৫২	১৫.৩৮	৭,১০৭,৬৬৫,৫৪৬	৮.৮৩	৭১,০৭৬,৬৫৫,৪৬০	৮.৭৮	১০৪,০৯৬,৬৯১,৪৬৮	২.৭৭	২৮,৪৯৫,৫৭৮	৮.৪৭	৩২৪,২২৭,৪১১,৩০	৩.৫৩	১৭৫২৭	৭.৫৬
৪ ঋণ ও রসায়ন	২৭	৭.৯৯	৪,৬৭০,১৪৪,৫০৮	৫.৮০	৪৬,৭০১,৪৪৫,০৮০	৫.৭৭	৫৫৪,৬৯২,৪৫৬,১৬৬	১৪.৭৭	৩৩,২২৩,৫৩১	৯.৮৮	১,৭৪৬,৬০৯,৮৫৮,৩০	১৯.০২	২০৬৩৩	৮.৯২
৫ খাদ্য ও আনুষঙ্গিক	১২	৩.৫৫	৭৬৩,৩৯২,৯৬৬	০.৯৫	৭,৬৩৩,৯২৫,৯৬০	০.৯৪	৫৬,৯৪৪,১০৩,২৮৬	১.৫২	৪,৩৪০,৮১১	১.২৯	১০৪,৭৯৪,৬৭৬,৭০	১.৪৭	৪০০৬	১.৭৩
৬ সিমেন্ট	৭	২.০৭	১,৬০৭,৫০৩,৭০৮	২.০০	১৬,০৭৫,০৩৬,০৮০	১.৯৯	৮৮,০৭২,৮৪০,৬৯২	২.৩৬	৪,৮৫০,৭১৪	১.৪৪	২৬৫,৯৩৯,৭১৬,৩০	২.৮৯	৫৫৪৮	২.৩৯
৭ প্রকৌশল	৩৫	১০.৩৬	৪,৬১২,৯৮৮,১২৯	৫.৭৩	৪৬,১২৯,৯৮৮,১২৯	৫.৭০	৪৮৬,৫৪৮,১১০,০২০	১২.৯৬	৩৪,১০৪,৩৭৩	১০.১৫	৯৯১,৯৩৬,৮৪৬,২০	১০.২৬	৪৪১৬৪	১৯.০৪
৮ চামড়া শিল্প	৬	১.৭৮	২১৮,৩৬৫,৬৮৪	০.২৭	২,১৮৩,৩৬৫,৬৮৪	০.২৭	১৯,৬৬৩,৮৭৩,১০	০.৫২	৬,৪২৬,০২২	১.৯১	১০৮,৬৪৫,৬৪৫,৬০	১.৫১	৫৫৫২	২.৩৯
৯ সেবা	৮	২.৩৭	২,০৬৮,৬৬৬,৪৪১	২.৫৭	২০,৬৮৮,৬৬৬,৪৪১	২.৫৬	৪৩,৯৭০,৬০৬,৮৩৯	১.১৭	১১,৫৭১,৪৬৪	৩.৪৪	১০৬,৭৭০,০০১,৭০	১.৪৮	৬৫৭৪	২.৮৩
১০ কাগজ ও মুদ্রণ শিল্প	৬	১.৭৮	৩৩৯,৩৪৮,৯৭৯	০.৪২	৩,৩৩০,৪৮৯,৭৯০	০.৪২	১৭,৫৫৮,০৩৩,১০৯	০.৪৭	১,৭৯১,৩০০	০.৫৩	৬৯,৬৯০,৭৯৮,১০	০.৭৬	৩০৩৪	১.৩১
১১ জ্বালানী ও শক্তি	১৮	৫.৩৩	৫,৬৬৬,৩৫৬,৮৫১	৭.০৪	৫৬,৬৬৬,৩৫৬,৮৫০	৭.০০	৪৩০,৫৫১,৯৫৪,৩৬৯	১১.৪৭	৮,২১৩,৩৯৩	২.৪৪	৩৮৫,১৫৬,৫২৯,৭০	৪.১৯	৯৯২	৩.৯৬
১২ মিউচুয়াল ফান্ড	৩৭	১০.৯৫	৫,৫৩৪,৭০৩,৩৫৪	৬.৮৭	৫৫,৩৪৭,০৩৩,৩৫০	৬.৮৪	৪১,৮৭০,২৪৬,৬৬০	১.১২	২৩,২০০,৯৫১	৬.৯০	১৬৮,৯৭৫,১৫৫,৯০	১.৮৪	৮০৩১	৩.৪৬
১৩ ব্যাংকিং	২৯	৮.৫৮	৩০,৬০৩,০৫৮,৯৯৯	৩৮.০১	৩০৬,০৮০,৫৮৯,৯৯০	৩৭.৮২	৫৬৯,৯২৪,৯৬৬,৫১৮	১৫.৫৮	২২,৪০২,৭২৯	২৪.৫০	১,০৩৩,৩৫১,৩৮৭,১০	১১.২৫	২৫৭০২	১১.০৮
১৪ সিরামিকস্	৫	১.৪৮	৭৫৫,৩৮৮,১৫৫	০.৯৪	৭,৫৫৩,৮৮৮,১৫০	০.৯৩	২৪,৫৫১,২৪০,৪৯৭	০.৬৫	৮,১১৮,৩৫৫	২.৪১	২২৯,৩৬১,৯৩২,৮০	২.৫০	৫৬০	২.৪৫
১৫ অথ যোগাযোগ ও খণ্ডিত	১০	২.৯৬	৬২৯,৯০৭,৬৫২	০.৭৮	৬,২৯৯,০৭৬,৫২০	০.৭৮	২৫,৫৪৬,৭৪০,২৭৫	০.৬৬	৫,৩৬৫,৫২১	১.৬০	২৭০,৬০৫,৫৮২,২০	২.৯৫	৩৫২২	১.৫২
১৬ লিজিং আত ফাইন্যান্স	২২	৬.৫১	৪,৯৮৯,৮৩৩,৩৪৬	৬.২০	৪৯,৯৮৯,৮৩৩,৩৪০	৬.১৭	১৮৫,১৪৪,১৫৫,০৬৩	৪.৯৩	২৬,৬৪২,৪২০	৭.৯২	৪৮৪,৬৪৫,৬৯৮,২০	৫.২৮	১৪৯২৪	৬.৪৪
১৭ টেলিকমিউনিকেশন	৩	০.৮৯	৬,৭৫৩,১০৮,৮৬৭	৮.৩৯	৬৭,৫৫১,০৮৮,৬৭০	৮.৩৪	৬৫০,৭০৪,৬২২,৩৫১	১৭.৩০	১০,০৪২,৯০৩	২.৯৯	৪৩৭,০১০,১১৬,১০	৪.৭৬	১১৯২	৫.১৭
১৮ বিবিধ	১৫	৪.৪৪	১,৮৪৮,৭৩৫,৯৪২	২.৩০	১৮,৪৮৭,৩৫৫,৯২০	২.২৮	২৯৯,০৯৪,১৫৬,১১৭	৭.৯৭	২৮,৪৮৮,৫১৪	৮.৪৭	১,২৫৩,৯৬৫,৫৪১,১০	১৩.৬৫	২৮০৯৯	১২.১২
১৯ কর্পোরেট বন্ড	২	১	৩,২০০,০০০	০	৪,০০০,০০০,০০০	০	৪,০১৫,০০০,০০০	০.১১	১০,১৩৯	০	৫১,৫৭১,৮৪১,৫০	১	১৪৩	০
মোট	৩৩৮	১০০	৮০,৫৩২,৫৯৯,৬২৭.০০	১০০	৮০৯,২৯৩,৯৯৬,২৭০.০০	১০০	৩,৭৫৪,৯৪৮,৪৩৪,৩৫৬	১০০	৩৩৬,৩১৩,৭২৪	১০০	৯,১৮৩,৩৩৩,৬৮৮.০০	১০০.০০	২৩১,৯০০	১০০

লেনদেনে শীর্ষ খাত : ডিসেম্বর ২০২০

কন্ট্রাস্ট সংখ্যার ভিত্তিতে		লেনদেনকৃত শেয়ার সংখ্যার ভিত্তিতে		মোট লেনদেনকৃত মূল্যের ভিত্তিতে	
খাত	কন্ট্রাস্ট সংখ্যা	খাত	লেনদেনকৃত শেয়ার সংখ্যা	খাত	মোট লেনদেনকৃত মূল্য (কোটি টাকা)
১ প্রকৌশল	৪৪,১৬৪	ব্যাংক	৮২,৪০২,৭২৯	ঔষধ এবং রসায়ন	১৭৪.৬৬
২ বিবিধ	২৮,০৯৯	প্রকৌশল	৩৪,১৩৪,৩৮৩	বিবিধ	১২৫.৪০
৩ ব্যাংক	২৫,৭০২	ঔষধ এবং রসায়ন	৩৩,২২৩,৫৩১	ব্যাংক	১০৩.৩৪
৪ ঔষধ এবং রসায়ন	২০,৬৯৩	বস্ত্রশিল্প	২৮,৪৯৫,৫৭৮	প্রকৌশল	৯৪.২০
৫ বস্ত্রশিল্প	১৭,৫২৭	বিবিধ	২৮,৪৮৮,৫১৪	সাধারণ বীমা	৮৯.৩৬
৬ সাধারণ বীমা	১৫,৪৯০	লিজিং অ্যান্ড ফাইন্যান্স	২৬,৬৪২,৪২০	লিজিং অ্যান্ড ফাইন্যান্স	৪৮.৪৬
৭ লিজিং অ্যান্ড ফাইন্যান্স	১৪,৯২৪	বিনিয়োগ	২৩,২০০,৯৫১	টেলিকমিউনিকেশন	৪৩.৭০
৮ টেলিকমিউনিকেশন	১১,৯৮২	সাধারণ বীমা	১৬,৯২৫,৪৮০	এনার্জি	৩৮.৫২
৯ এনার্জি	৯,১৮২	সেবা	১১,৫৭১,৪৬৪	বস্ত্রশিল্প	৩২.৪২
১০ বিনিয়োগ	৮,০৩১	টেলিকমিউনিকেশন	১০,০৪২,৯০৩	তথ্য যোগাযোগ ও প্রযুক্তি	২৭.০৬
১১ সেবা	৬,৫৭৪	এনার্জি	৮,২১৩,৩৯৩	সিমেন্ট	২৬.৫৭
১২ সিরামিকস্	৫,৬৭০	সিরামিকস্	৮,১১৮,৩৫৫	সিরামিকস্	২২.৯৪
১৩ চামড়া শিল্প	৫,৫৫২	চামড়া শিল্প	৬,৪২৬,০২২	জীবন বীমা	২১.৭৫
১৪ সিমেন্ট	৫,৫৪৮	তথ্য যোগাযোগ ও প্রযুক্তি	৫,৩৬৫,৫২১	বিনিয়োগ	১৬.৯০
১৫ খাদ্য ও আনুষঙ্গিক	৪,০০৬	সিমেন্ট	৪,৮৫৩,৭১৪	চামড়া শিল্প	১৩.৮৩
১৬ তথ্য যোগাযোগ ও প্রযুক্তি	৩,৫২৭	খাদ্য ও আনুষঙ্গিক	৪,৩৪০,৮১১	সেবা	১৩.৬২
১৭ কাগজ ও মুদ্রণশিল্প	৩,০৩৪	জীবন বীমা	২,০৬৬,৫১৬	খাদ্য ও আনুষঙ্গিক	১৩.৪৭
১৮ জীবন বীমা	২,০৫২	কাগজ ও মুদ্রণশিল্প	১,৭৯১,৩০০	কাগজ ও মুদ্রণশিল্প	৬.৯৭
১৯ কর্পোরেট বন্ড	১৪৩	কর্পোরেট বন্ড	১০,১৩৯	কর্পোরেট বন্ড	৫.১৬

দৈনিক গড় লেনদেনে শীর্ষ ২০ সিকিউরিটিজ : ডিসেম্বর ২০২০

কোম্পানি	দৈনিক কন্ট্রাস্ট সংখ্যা	কোম্পানি	দৈনিক গড় লেনদেনকৃত শেয়ার সংখ্যা	কোম্পানি	দৈনিক গড় লেনদেন মূল্য (কোটি টাকা)
১ রবি আজিয়াটা	১,৮৭২	রবি আজিয়াটা	১,৮০৬,১৬২	রবি আজিয়াটা	৩.৮৫
২ বেল্লিমকো লিঃ	৯০৮	আইএফআইসি ব্যাংক লিঃ	১,৬৬০,২৭৩	বেল্লিমকো	৩.৮৪
৩ ডমিনেজ স্টিল বিল্ডিং সিস্টেমস্ লিমিটেড	৮৮২	বেল্লিমকো লিঃ	১,০৫৪,৭৬৮	বেল্লিমকো ফার্মা	৩.৬০
৪ আইএফ আইসি ব্যাংক	৩৬৫	কেয়া কসমেটিক্স লিঃ	৫৬৮,২৮৬	আইএফআইসি ব্যাংক	২.০৭
৫ লংকা বাংলা ফাইন্যান্স লিঃ	৩০৯	ন্যাশনাল ব্যাংক	৫১৮,৮৭২	বেকন ফার্মাসিটিক্যালস লিঃ	১.৯৩
৬ ওয়ালটন হাই-টেক ইন্ডাস্ট্রিজ	২৯২	লংকা বাংলা ফাইন্যান্স লিঃ	৪৯০,৫৩২	ন্যাশনাল লাইফ ইন্সুরেন্স	১.৭১
৭ ফরচুন সুজ	২৬৯	ডমিনেজ স্টিল বিল্ডিং সিস্টেমস্ লিমিটেড	৪১৫,৮৮০	ডমিনেজ স্টিল বিল্ডিং সিস্টেমস্ লিমিটেড	১.৬১
৮ এস. এস. স্টিল লিঃ	২৪৮	এস. এস. স্টিল লিঃ	৩৮০,৭৪২	বিএটিবিসি	১.২৭
৯ লাফার্জ হোলসিম বাংলাদেশ লিঃ	২০৯	এপোলো ইস্পাত কমপ্লেক্স	৩২৯,৯২৫	লংকা বাংলা ফাইন্যান্স	১.২২
১০ কেয়া কসমেটিক্স লিঃ	১৯৫	ফরচুন সুজ	৩২০,৬৮৫	এশিয়া ইন্সুরেন্স	১.০৫
১১ বেল্লিমকো ফার্মা	১৭৯	শাইনপুকুর সিরামিক্স	৩০২,৫০১	ম্যারিকো বাংলাদেশ লিঃ	০.৯২
১২ শাইনপুকুর সিরামিক্স	১৭৩	এবি ব্যাংক	২৮৪,৮২০	শাইনপুকুর সিরামিক্স	০.৯১
১৩ সাইফ পাওয়ার টেক	১৫৮	বেকন ফার্মাসিটিক্যালস লিঃ	২৫৭,১৭৯	লাফার্জ হোলসিম বাংলাদেশ লিঃ	০.৮৫
১৪ এবি ব্যাংক	১৪৩	ইউনাইটেড এয়ারওয়েজ	২৪৯,৩৫৪	স্কারফার্মা	০.৮৫
১৫ এপোলো ইস্পাত কমপ্লেক্স	১৩৯	বেল্লিমকো ফার্মা	২৩১,৬০০	গ্রামীণ ফোগ	০.৭৮
১৬ স্কারফার্মা	১৩৫	ম্যাক্সন স্পিনিং মিলস্	২৩০,১২২	ফরচুন সুজ	০.৬৮
১৭ ফেডারেল ইন্সুরেন্স	১৩১	ফাস ফাইন্যান্স এন্ড ইনভেস্টমেন্ট লিঃ	২১৭,০০৯	এস. এস. স্টিল লিমিটেড	০.৬১
১৮ একটিভ ফাইন সিরামিক্স	১২৮	এক্সপোর্ট ইমপোর্ট ব্যাংক	২১৬,৭৪৯	ওয়ালটন হাই-টেক ইন্ডাস্ট্রিজ	০.৬১
১৯ ন্যাশনাল ব্যাংক	১২৭	সাইফ পাওয়ারটেক লিঃ	২১০,৪৫৮	সিটি জেনারেল ইন্সুরেন্স লিঃ	০.৪৪
২০ সেন্ট্রাল ফার্মাসিটিক্যাল লিঃ	১১৫	লাফার্জ হোলসিম বাংলাদেশ লিঃ	১৯০,৩৮৫	জিনেক্স ইনফোয়েস লিঃ	০.৪২

সপ্তাহ ভিত্তিক বাজার প্রবণতা : ডিসেম্বর ২০২০

	১ম সপ্তাহ ডিসেম্বর ০৬-১০ ২০২০	২য় সপ্তাহ ডিসেম্বর ১৩-১৭ ২০২০	৩য় সপ্তাহ ডিসেম্বর ২০-২৪ ২০২০	৪র্থ সপ্তাহ ডিসেম্বর ২৭-৩০ ২০২০
মোট লেনদেন দিবস	৫	৪	৫	৪
লেনদেন মূল্য (কোটি টাকা)	১,৬৭১.৮৮ ↑	২,১৩৫.২৭ ↑	২,৩২৪.০৯ ↑	২,২৯৪.৩৬ ↓
সাপ্তাহিক পরিবর্তন %	৩৩.৬৫	২৭.৭২	৮.৮৪	-১.২৮
দৈনিক গড় লেনদেন (কোটি টাকা)	৩৩৪.৩৮	৫৩৩.৮২	৪৬৪.৮২	৫৭৩.৫৯
মোট শেয়ার সংখ্যা (কোটি)	৭৬.৩৭ ↑	৬৫.২৯ ↓	৭৩.৬২ ↑	৮৬.১৮ ↑
সাপ্তাহিক পরিবর্তন %	৪৬.৫২	-১৪.৫১	১২.৭৫	১৭.০৭
মোট কন্ট্রাস্ট সংখ্যা	৪৬,৯৫৮ ↓	৪৪,৪১৯ ↓	৫১,৯৮৮ ↑	৬৫,১৩৪ ↑
সাপ্তাহিক পরিবর্তন %	-০.৪৭	-৫.৪১	১৭.০৪	২৫.২৯
ক্যাটাগরিভিত্তিক লেনদেনমূল্যের শতকরা হার %				
ক্যাটাগরি এ	৬৫.২৫	৭১.৬৫	৬৩.০৯	৬০.৭৫
ক্যাটাগরি বি	২৭.৭৯	১৭.৬৪	২৫.৮৬	২৫.০৭
ক্যাটাগরি এন	৪.৫৪	৯.৩৩	১০.১১	১৩.১২
ক্যাটাগরি জেড	২.৩৯	১.৩৫	০.৯২	১.০৩
মোট তালিকাভুক্ত সিকিউরিটিজ	৩৩৮	৩৩৮	৩৩৮	৩৩৮
লেনদেনকৃত কোম্পানীর মোট সংখ্যা	৩১২	৩১৩	৩১৬	৩২৩
মূল্যবৃদ্ধিপ্রাপ্ত কোম্পানীর সংখ্যা	১৬৪	৯০	১০৪	১৯৪
মূল্য হ্রাসপ্রাপ্ত কোম্পানীর সংখ্যা	৮৮	১৬১	১৫২	৬৯
মূল্য অপরিবর্তিত কোম্পানীর সংখ্যা	৬০	৬২	৬০	৬০
লেনদেন না হওয়া সিকিউরিটিজের সংখ্যা	২৬	২৫	২২	১৫
সিএসই সার্বিক মূল্যসূচক				
সপ্তাহের ১ম দিন	১৪২৬২.৫৬৯ ↑	১৪৬০২.৭৮ ↑	১৪৬৭০.০৩ ↑	১৪৯৮৯.৩৪ ↑
সপ্তাহের শেষ দিন	১৪৬০২.৭৮	১৪৬৭০.০৩	১৪৯৮৯.৩৪	১৫৫৫৯২.৯২
সাপ্তাহিক পরিবর্তন %	২.৩৯	০.৪৬	২.১৮	৯৩৮.০২
সিএসই-৩০ মূল্যসূচক				
সপ্তাহের ১ দিন	১১৩৭৬.৪১১৬ ↑	১১৫৬২.৫৭ ↑	১১৮০৫.৫০ ↑	১২০৫৮.৪৭ ↑
সপ্তাহের শেষ দিন	১১৭০০.০৩	১১৮০৫.৫০	১২০৫৮.৪৭	১২৪২৬.৫২
সাপ্তাহিক পরিবর্তন %	২.৮৪	২.১০	২.১৪	৩.০৫
সিএসসিএক্স মূল্যসূচক				
সপ্তাহের ১ম দিন	৮৫৮৭.৩০ ↑	৮৭৮৯.৮৩ ↑	৮৮৩৭.৫৭ ↑	৯০৩৬.৫৪ ↑
সপ্তাহের শেষ দিন	৮৭৮৯.৮৩	৮৮৩৭.৫৭	৯০৩৬.৫৪	৯৪০৩.৫৫
সাপ্তাহিক পরিবর্তন %	২.৩৬	০.৫৪	২.২৫	৪.০৬১
সিএসই ৫০ বেষ্মার্ক মূল্যসূচক				
সপ্তাহের ১ম দিন	১০২৮.৯২ ↑	১,০৫৮.৭৬ ↑	১,০৭০.১৬ ↑	১,১০৯.১৭ ↑
সপ্তাহের শেষ দিন	১,০৫৮.৭৬	১,০৭০.১৬	১,১০৯.১৭	১,১৬০.৩৭
সাপ্তাহিক পরিবর্তন %	২.৯০	১.০৮	৩.৬৫	৪.৬২
সিএসই শরিয়াহ্ সূচক				
সপ্তাহের ১ম দিন	৯৩৮.২৩ ↑	৯৬১.৯৮ ↑	৯১২.২৯ ↑	৯৯০.২২ ↑
সপ্তাহের শেষ দিন	৯৬১.৯৮	৯৭১.১২	৯১০.৪৬	১০১৮.৮৬
সাপ্তাহিক পরিবর্তন %	২.৫৩	০.৯৫	-০.২০	২.৮৯
বাজার মূলধন * *				
সপ্তাহের শেষ দিন (কোটি টাকা)	৩,৩৮৭.১৮ ↑	৩,৪৬২.৭০ ↑	৩,৫৩৮.৩০ ↑	৩,৭৫৪.৯৫ ↑
সাপ্তাহিক পরিবর্তন %	২.৯৩	২.২৩	২.১৮	৬.১২
মার্কিন ডলারে	৪০,৮০৯.৪৬	৪১,৭১৯.২৬	৪২,৬৩০.০৭	৪৫,২৪০.৩৪

** সব লেনদেন আন্দর্ভুক্ত

শীর্ষ সক্রিয় ট্রেড হোল্ডার্স : ডিসেম্বর ২০২১

ক্রমিক নং	ট্রেড হোল্ডার নাম	ক্রমিক নং	ট্রেড হোল্ডার নাম	ক্রমিক নং	ট্রেড হোল্ডার নাম		
1	LANKABANGLA SECURITIES LTD.	45	121123	FAR EAST SHARES & SECURITIES LTD.	89	121075	HOWLADER SECURITIES LIMITED.
2	AB SECURITIES LIMITED	46	121114	HASSAN SHARES & SECURITIES LTD.	90	121060	CHITTAGONG SHARES & SECURITIES LTD.
3	BE RICH LIMITED	47	121012	NBL SECURITIES LTD.	91	121052	E-SECURITIES LIMITED
4	KABIR SECURITIES LIMITED	48	121069	T.K SHARES & SECURITIES LTD.	92	121104	01 LIMITED
5	EBL SECURITIES LIMITED	49	121066	HR SECURITIES AND INVESTMENTS LTD.	93	121136	PREMIER LEASING SECURITIES LTD
6	NATIONAL SECURITIES & CONSULTANTS LTD.	50	121034	PIONEER SHARES & SECURITIES LTD.	94	121105	PUBALI BANK SECURITIES LTD.
7	MEENHAR SECURITIES LIMITED	51	121073	CHOWDHURY SECURITIES LIMITED	95	121078	BDBL Securities Ltd.
8	ICB SECURITIES TRADING CO. LTD	52	121033	SYLNET SECURITIES LIMITED	96	121129	MUNTAHA SHARES & CAPITAL LTD.
9	ISLAND SECURITIES LIMITED	53	121016	ADAMS SECURITIES LTD.	97	121110	STARPORT SECURITIES LIMITED
10	Multi Securities & Services Ltd.	54	121134	SHAHJALAL ISLAMI BANK SEC.LTD.	98	121141	PRIME BANK SECURITIES LTD.
11	UCB CAPITAL MANAGEMENT LTD.	55	121070	AHMED SECURITIES SERVICES LTD	99	121094	INTER CONTINENTAL SECURITIES LTD.
12	EASTERN SHARES & SECURITIES LTD.	56	121032	AA SECURITIES LIMITED	100	121074	RAJA SECURITIES LIMITED
13	CITY BROKERAGE LIMITED	57	121092	SQUARE SECURITIES MANAGEMENT LTD.	101	121035	MASCO SHARES & SECURITIES LTD.
14	GALAXY CAPITAL LIMITED	58	121148	ONE SECURITIES LIMITED	102	121008	BRITISH BENGAL SECURITIES LTD.
15	IDLC SECURITIES LTD.	59	121130	GREEN DELTA SECURITIES LTD.	103	121147	JAMUNA BANK SECURITIES LIMITED
16	MONA FINANCIAL CONSULTANCY & SECURITIES LTD.	60	121040	BASE CAPITAL LTD.	104	121088	RELANCE BROKERAGE SERVICES LTD.
17	PRUDENTIAL CAPITAL LIMITED	61	121113	CORDIAL SECURITIES LIMITED	105	121098	EIC SECURITIES LIMITED
18	SOHEL SECURITIES LIMITED	62	121031	PHP STOCKS & SECURITIES LTD.	106	121017	BROTHERS SECURITIES & SERVICES LTD.
19	SIBL SECURITIES LTD.	63	121121	JESCO CAPITAL MANAGEMENT LTD.	107	121128	AMIN SECURITIES CONSULTANTS LTD.
20	INTERNATIONAL SECURITIES COMPANY LTD.	64	121018	B.K. CAPITAL MANAGEMENT LIMITED	108	121054	HABIB SHARES & SECURITIES LTD.
21	REMONS INVESTMENT & SECURITIES LTD.	65	121023	AZIM SECURITIES LIMITED	109	121020	SECURE CAPITAL LIMITED
22	S.R CAPITAL LIMITED	66	221061	CMSL SECURITIES LTD.	110	121131	PAROM SECURITIES LTD.
23	ASSOCIATED CAPITAL SECURITIES LTD.	67	121146	ISLAMI BANK SECURITIES LTD.	111	121109	SANMAR CAPITAL MANAGEMENT LTD.
24	NCCB SECURITIES & FINANCIAL SERVICES LTD.	68	121127	SMART SHARES & SECURITIES LTD.	112	121095	PFI SECURITIES LTD.
25	CHITTAGONG CAPITAL LTD.	69	121116	MEGACITY SECURITIES LIMITED	113	121049	IMPEL SHARES & SECURITIES LTD.
26	SALTA CAPITAL LIMITED	70	121030	JIC SECURITIES LIMITED	114	121122	FIRSTLEAD SECURITIES LTD.
27	MIRPUR SECURITIES LIMITED	71	121089	D.N. SECURITIES LIMITED	115	121010	SAYA SECURITIES LIMITED
28	HILLCITY SECURITIES LIMITED	72	121117	HALLMARK SECURITIES LTD	116	121099	NORBAN SECURITIES LTD
29	UNITED FINANCIAL TRADING COMPANY LTD.	73	121140	MERCANTILE BANK SECURITIES LIMITED	117	121077	BRB SECURITIES LTD.
30	WESTERN SECURITY INVESTMENT MANAGEMENT LTD.	74	121079	CENTURY SECURITIES LIMITED	118	121065	SOLEX SECURITIES LIMITED
31	INTERNATIONAL LEASING SECURITIES LTD.	75	121011	FIRST CAPITAL SECURITIES LTD.	119	121055	PRIME FINANCIAL CONSTS & EQUITIES LTD.
32	SUPER SHARES & SECURITIES LTD.	76	121002	ISPI SECURITIES LIMITED	120	121081	DBL SECURITIES LIMITED
33	ROYAL CAPITAL LTD.	77	121028	RAK CAPITAL LIMITED	121	121044	3A COMPANY LIMITED
34	LOTUS SHARES & SECURITIES LTD.	78	121029	NIZAMS SHARES & SECURITIES LTD.	122	121135	POPULAR LIFE SECURITIES LTD.
35	BRAC EPL STOCK BROKERAGE LTD.	79	121083	ABACUS SECURITIES LIMITED	123	121145	PRIME ISLAMI SECURITIES LTD.
36	HOLY CITY SECURITIES LIMITED	80	121082	UNICAP SECURITIES LTD.	124	121144	DHAKA SECURITIES LTD.
37	SKYS SECURITIES LIMITED	81	121100	TEN STARS (PVT) LIMITED	125	121143	PREMIER BANK SECURITIES LTD.
38	AIBL CAPITAL MARKET SERVICES LTD.	82	121024	UTTARA EXCHANGE & SECURITIES LTD.	126	121138	FAREAST STOCKS & BONDS LTD.
39	HEFAZATUR RAHMAN & CO. LIMITED	83	121125	S.N. SECURITIES LIMITED	127	121118	SOUTHERN CAPITAL LIMITED
40	SOUTH ASIA SECURITIES LIMITED	84	121087	PURABI SECURITIES LTD.	128	121014	STOCK & SECURITY LINKWAY LTD.
41	NORTH WEST SECURITIES LIMITED	85	121047	KISHWAR SECURITY INVESTMENT LTD.	129	121124	CONFIDENCE EQUITIES LIMITED
42	SHANTA SECURITIES LTD.	86	121036	VANGUARD SHARES & SECURITIES LTD.	130	121126	FOREMOST SECURITIES LTD.
43	ZATL SECURITIES LIMITED	87	121115	VANTAGE SECURITIES LIMITED			
44	RELANCE SECURITIES CONSULTANTS LTD.	88	121001	ALPHA SECURITIES LIMITED.			

বাজারে আইপিও : ডিসেম্বর ২০২০

**Energypac Power Generation Limited
(As per prospectus)**

Address	Corporate Office: Energy Center, 25 Tejgaon I/A, Tejgaon, Dhaka-1208, Tel: +88-02-8870669 Fax: +88-02-8870697; E-mail: epgl.ipo@energypac.com Web: www.energypac.com															
Managing Director	Mr. Humayun Rashid															
Nature of Business	The Company is engaged as major supplier of base load and standby gas and diesel generators and provides rent, solar panel, accessories and turnkey solutions, independent power plant, operation and maintenance of power plant, transmission and distribution, CNG refueling station and conversion kits, importing and marketing JAC automobiles, machinery and materials, spare parts, installation and service, cylinder manufacturing plant and refueling station in Bangladesh.															
Product/Service	Power Generation Solution, Engineering, Procurement & Construction Contract (EPC), Commercial vehicle Marketing such as JAC brand pick up, truck, bus, Construction Machineries and material Handling Solution, Tractor for Agro farm, LPG bottling and distribution etc.															
Market for the products/services	Domestic															
BSEC's Consent for IPO	November 05, 2020															
Issue Date of Prospectus	November 09, 2020															
Subscription Open	December 07, 2020															
Subscription Close	December 13, 2020															
Security Trading Code	EPGL															
Public Offer of Ordinary Shares	20,146,800 shares															
Issue Price per share	Tk. 31 Each (Cut Off price Tk. 35.00)															
Authorized Capital	Tk. 5,000mn															
Pre-IPO Paid-up Capital	Tk. 1,498.69mn															
IPO Size	Tk. 1,500.00mn															
Post IPO Paid-up Capital	Tk. 1,901.63mn															
Min. size for IPO subscription (per lot)	200															
Foreign Currency required for NRB and Foreign Applicants (per lot)	USD 73.64 or GBP 56.01 or EUR 62.26															
Use of IPO proceeds	<table border="1"> <thead> <tr> <th>Particulars</th> <th>Amount (BDT)</th> </tr> </thead> <tbody> <tr> <td>Procurement of LPG Carrier & Accessories</td> <td>262.27mn (17.49%)</td> </tr> <tr> <td>Import of LPG Cylinders</td> <td>521.88mn (34.79%)</td> </tr> <tr> <td>Procurement of Material for LPG Cylinders</td> <td>175.71mn (11.71%)</td> </tr> <tr> <td>Loan Repayment</td> <td>500.00mn (33.33%)</td> </tr> <tr> <td>IPO Expenses</td> <td>40.13mn (02.68%)</td> </tr> <tr> <td>Total</td> <td>1,500.00mn (100%)</td> </tr> </tbody> </table>		Particulars	Amount (BDT)	Procurement of LPG Carrier & Accessories	262.27mn (17.49%)	Import of LPG Cylinders	521.88mn (34.79%)	Procurement of Material for LPG Cylinders	175.71mn (11.71%)	Loan Repayment	500.00mn (33.33%)	IPO Expenses	40.13mn (02.68%)	Total	1,500.00mn (100%)
Particulars	Amount (BDT)															
Procurement of LPG Carrier & Accessories	262.27mn (17.49%)															
Import of LPG Cylinders	521.88mn (34.79%)															
Procurement of Material for LPG Cylinders	175.71mn (11.71%)															
Loan Repayment	500.00mn (33.33%)															
IPO Expenses	40.13mn (02.68%)															
Total	1,500.00mn (100%)															
NAV Per Share (with Revaluation)	Tk. 45.15 as on June 30, 2019															
Earning Per Share (Basic)	Tk. 3.13 (for the period ended June 30, 2019)															
Issue Managers	Lanka Bangla Investments Limited															
Auditor	HowladerYunus& Co.															

**Mir AkhterHossain Limited
(As per prospectus)**

Address	Corporate Office: Red Crescent Borak Tower, Level 7 & 10, 71-72 Old Elephant Road, Eskaton Garden, Dhaka-1000, Tel: +88-02-55138529,+880-2-55138533-35 Fax: +88-02-55138530-31; E-mail: parymal.sarkar@mirakhter.net Web: www.mirakhter.net																			
Managing Director	Mr. Mir NasirHossain																			
Nature of Business	Mir AkhterHossain Limited (MHL) owns and operates con business. In addition to working under its own name, the company also executes several construction work under Joint Venture Agreement. MHL is a well-diversified and leading company with operations in projects including constructions of roads, bridges, highways, railway tracks, airports, discharge channels, 5-star luxury hotels, civil construction of power plants, functional buildings, factory buildings and complex infrastructural projects. The company is also actively engaged in gas pad drilling using high-tech utility rigs, river dredging, manufacturing of railway sleepers and poles, and soil stabilization.																			
Product/Service	Construction business contributes 100% of company's total revenues.																			
Market for the products/services	Domestic																			
BSEC's Consent for IPO	November 23, 2020																			
Issue Date of Prospectus	November 24, 2020																			
Subscription Open	December 24, 2020																			
Subscription Close	December 30, 2020																			
Security Trading Code	MIRAKHTER																			
Public Offer of Ordinary Shares	20,771,547 shares																			
Issue Price per share	Tk. 54 Each (Cut Off price Tk. 60.00)																			
Authorized Capital	Tk. 2,000.00mn																			
Pre-IPO Paid-up Capital	Tk. 1,000.00mn																			
IPO Size	Tk. 1,250.00 mn																			
Post IPO Paid-up Capital	Tk. 1,207.72 mn																			
Min. size for IPO subscription (per lot)	100																			
Foreign Currency required for NRB and Foreign Applicants (per lot)	USD 64.14 or GBP 48.23 or EUR 54.42																			
Use of IPO proceeds	<table border="1"> <thead> <tr> <th>Particulars</th> <th>Amount (BDT)</th> </tr> </thead> <tbody> <tr> <td>Heavy Equipment</td> <td></td> </tr> <tr> <td>Aggregate Processing Plant</td> <td>127.00mn</td> </tr> <tr> <td>Asphalt Plant</td> <td>46.75mn (03.74%)</td> </tr> <tr> <td>Concrete Batching Plant</td> <td>37.40mn (02.99%)</td> </tr> <tr> <td>Warehouse and Workshop for Equipment Maintenance and Refurbishment</td> <td>100.85mn (08.07%)</td> </tr> <tr> <td>Bank Loan Repayment</td> <td>400.00mn (32.00%)</td> </tr> <tr> <td>IPO Expenses</td> <td>35.00mn (02.80%)</td> </tr> <tr> <td>Total</td> <td>1,250.00mn (100%)</td> </tr> </tbody> </table>		Particulars	Amount (BDT)	Heavy Equipment		Aggregate Processing Plant	127.00mn	Asphalt Plant	46.75mn (03.74%)	Concrete Batching Plant	37.40mn (02.99%)	Warehouse and Workshop for Equipment Maintenance and Refurbishment	100.85mn (08.07%)	Bank Loan Repayment	400.00mn (32.00%)	IPO Expenses	35.00mn (02.80%)	Total	1,250.00mn (100%)
Particulars	Amount (BDT)																			
Heavy Equipment																				
Aggregate Processing Plant	127.00mn																			
Asphalt Plant	46.75mn (03.74%)																			
Concrete Batching Plant	37.40mn (02.99%)																			
Warehouse and Workshop for Equipment Maintenance and Refurbishment	100.85mn (08.07%)																			
Bank Loan Repayment	400.00mn (32.00%)																			
IPO Expenses	35.00mn (02.80%)																			
Total	1,250.00mn (100%)																			
NAV Per Share (with Revaluation)	Tk. 34.71 as on June 30, 2019																			
NAV Per Share (Excluding Revaluation)	Tk. 11.10 as on June 30, 2019																			
Earning Per Share (Basic)	Tk. 6.32 (for the period ended June 30, 2019)																			
Issue Managers	IDLIC Investments Limited																			
Auditor	G. Kibria& Co.																			

বাজারে নতুন তালিকাভুক্তি : ডিসেম্বর ২০২০

রবি আজিয়াটা লিমিটেড

খাত	টেলিকমিউনিকেশন
গ্রুপ	এন
স্ক্রিপ আইডি	২৬০০৩
স্ক্রিপ কোড	ROBI AXIATA LIMITED
স্ক্রিপের ধরন	ইকুইটি
শেয়ার লেনদেনের প্রথম তারিখ	২৪-১২-২০
বাজারে ইস্যুকৃত শেয়ার	৫,২৩৭,৯৩৩,৩৩৫
অভিহিত মূল্য	১০
মার্কেট লট	১
টিক প্রাইস	১০

ক্রিস্টেল ইন্সুরেন্স কোম্পানী লিমিটেড

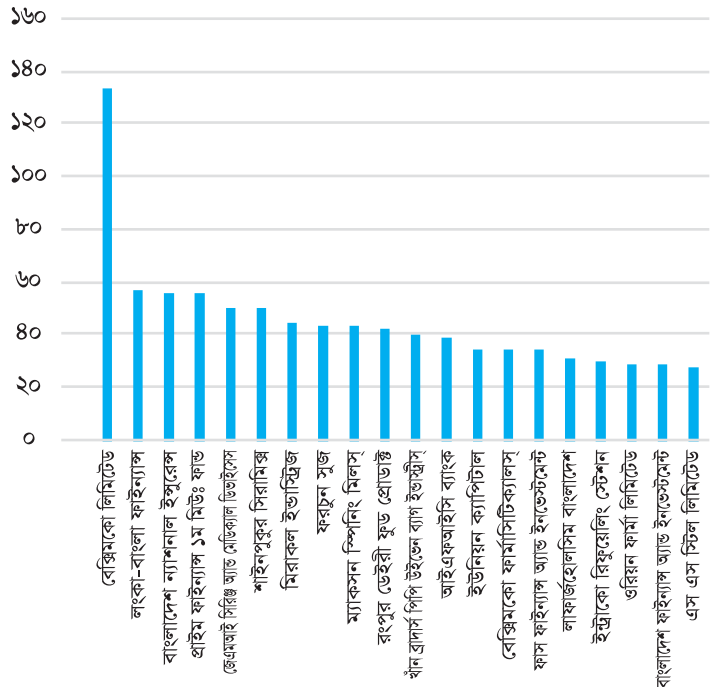
খাত	সাধারণ বীমা
গ্রুপ	এন
স্ক্রিপ আইডি	১১০৪১
স্ক্রিপ কোড	CRYSTAL INSURANCE COMPANY LIMITED
স্ক্রিপের ধরন	ইকুইটি
শেয়ার লেনদেনের প্রথম তারিখ	২১-১২-২০
বাজারে ইস্যুকৃত শেয়ার	৪০,০০০,০০০
অভিহিত মূল্য	১০
মার্কেট লট	১
টিক প্রাইস	১০

ডমিনেজ স্টিল বিল্ডিং সিস্টেমস্ লিমিটেড

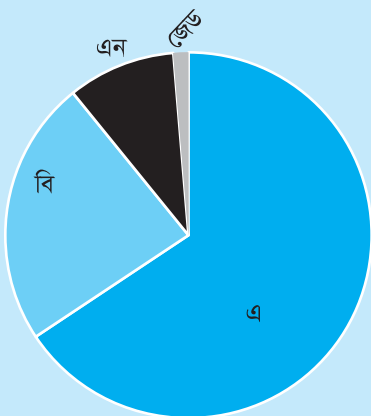
খাত	জ্বালানি ও শক্তি
গ্রুপ	এন
স্ক্রিপ আইডি	১৬০৪২
স্ক্রিপ কোড	DOMINAGE STEEL BUILDING SYSTEMS LTD.
স্ক্রিপের ধরন	ইকুইটি
শেয়ার লেনদেনের প্রথম তারিখ	০২-১২-২০
বাজারে ইস্যুকৃত শেয়ার	৯৫,০০০,০০০
অভিহিত মূল্য	১০
মার্কেট লট	১
টিক প্রাইস	১০

দর বৃদ্ধিতে শীর্ষ সিকিউরিটিজ : ডিসেম্বর ২০২০

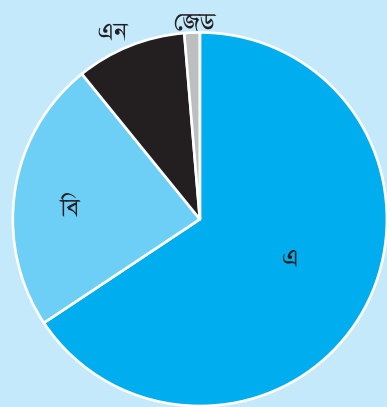
কোম্পানির নাম	মাসিক পরিবর্তন %	মাস শেষে বাজারদর ৩১-১২-২০২০	মাসিক বাজারদর	
			সর্বোচ্চ	সর্বনিম্ন
১ বেঙ্গিমকো লিমিটেড	১৩৪.৫৭	৫৭.০০	৫৭.৮০	২৪.২০
২ লংকা-বাংলা ফাইন্যান্স	৫৭.০০	৩১.৪০	৩১.৪০	২০.১০
৩ বাংলাদেশ ন্যাশনাল ইস্যুরেস	৫৬.৫৫	৭১.৭০	৭৪.৮০	৪২.১০
৪ প্রাইম ফাইন্যান্স ১ম মিউঃ ফান্ড	৫৬.২৫	১২.৫০	১২.৫০	৮.৮০
৫ জেএমআই সিরিঞ্জ আন্ড মেডিক্যাল ডিভাইসেস	৫০.৮৪	৪২৬.৬০	৪৬০.০০	২৮২.৮০
৬ শাইনপুকুর সিরামিক্স	৫০.৪৬	৩২.৮০	৩৪.৫০	২১.৯০
৭ মিরাকল ইন্ডাস্ট্রিজ	৪৪.৭৮	৩৩.৩০	৩৭.৩০	২৩.২০
৮ ফরচুন সূজ	৪৪.৩৮	২৩.১০	২৪.৮০	১৬.০০
৯ ম্যাকসন স্পিনিং মিলস্	৪৩.৭৫	৯.২০	৯.৮০	৬.৪০
১০ রংপুর ডেইরী ফুড প্রোডাক্ট	৪২.৯৮	১৭.৩০	১৭.৫০	১২.৩০
১১ খাঁন ব্রাদার্স পিপি উইভেন ব্যাগ ইন্ডাস্ট্রীস্	৪০.৫০	১১.১০	১১.৩০	৮.১০
১২ আইএফআইসি ব্যাংক	৩৯.৪৫	১৫.২০	১৫.৪০	১০.১০
১৩ ইউনিয়ন ক্যাপিটাল	৩৪.৯২	৮.৫০	৮.৫০	৬.৩০
১৪ বেঙ্গিমকো ফার্মাসিটিক্যালস্	৩৪.৮৫	১৯৩.১০	১৯৬.০০	১৩৮.০০
১৫ ফাস ফাইন্যান্স অ্যান্ড ইনভেস্টমেন্ট	৩৪.৬৯	৬.৬০	৬.৬০	৫.০০
১৬ লাফার্জহোলসিম বাংলাদেশ	৩১.৫৮	৪৭.৫০	৪৯.৩০	৩৬.৩০
১৭ ইন্ট্রাকো রিফুরেলিং স্টেশন	৩০.৫৬	১৮.৮০	১৯.২০	১৪.১০
১৮ ওরিয়ন ফার্মা লিমিটেড	২৯.৭৯	৫৪.৯০	৫৭.৮০	৪২.৪০
১৯ বাংলাদেশ ফাইন্যান্স অ্যান্ড ইনভেস্টমেন্ট	২৮.৯৫	২৯.৪০	৩১.০০	২২.০০
২০ এস এস স্টিল লিমিটেড	২৮.৬৭	১৮.৪০	১৯.৫০	১৪.০০



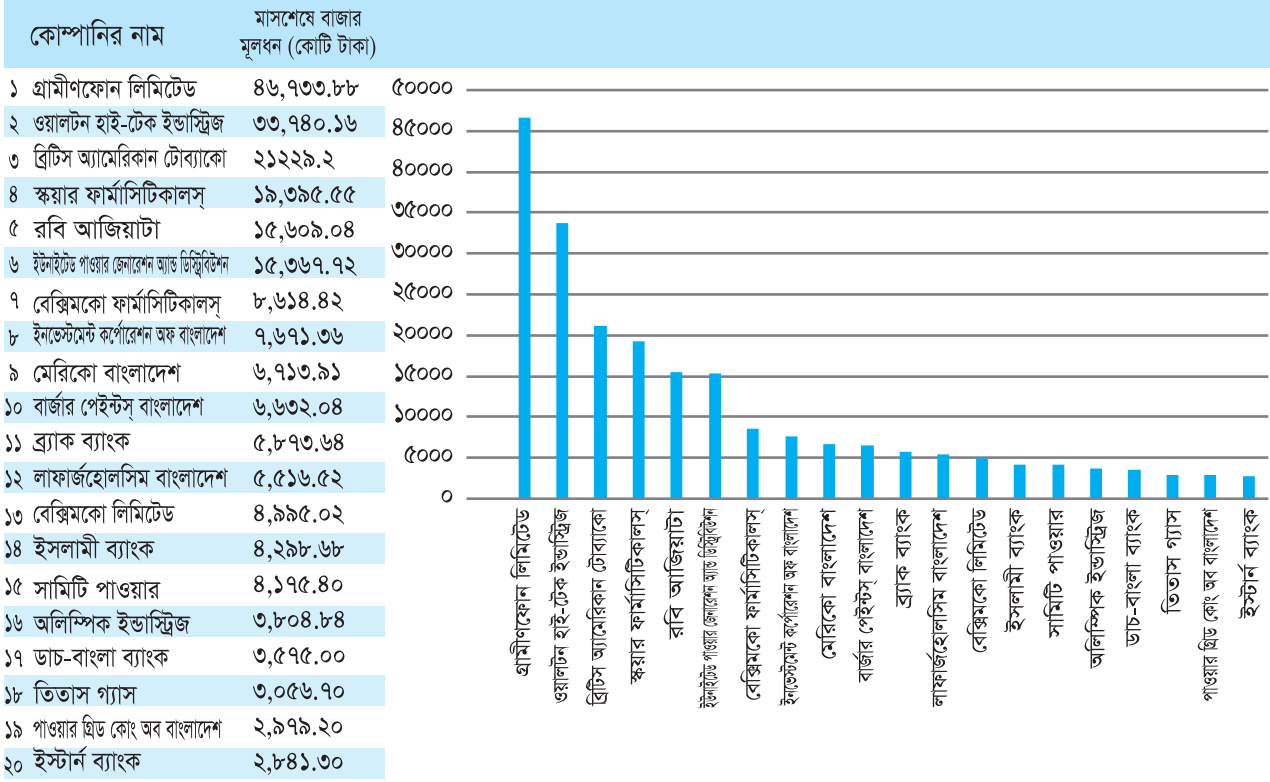
ক্যাটাগরিভিত্তিক লেনদেন মূল্য : ডিসেম্বর ২০২০



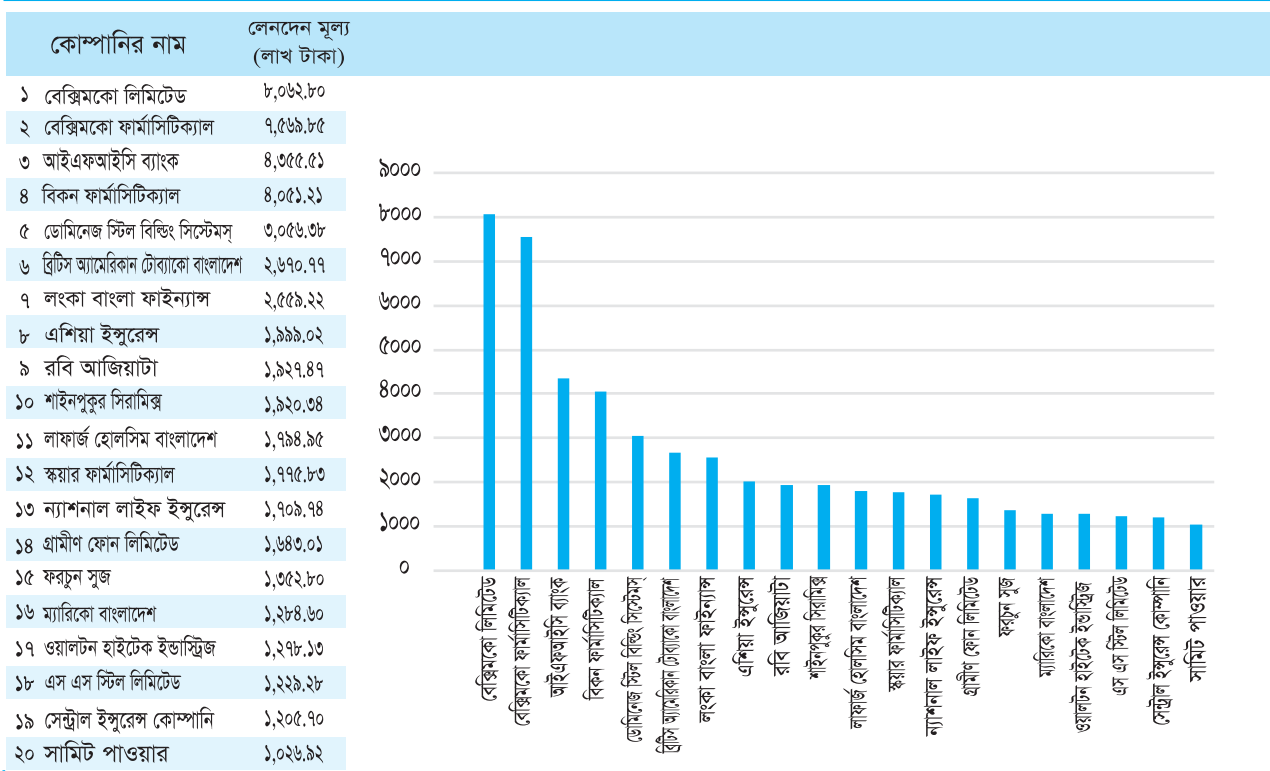
ক্যাটাগরিভিত্তিক লেনদেন শেয়ারসংখ্যা : ডিসেম্বর ২০২০



বাজার মূলধনে শীর্ষ সিকিউরিটিজ : ডিসেম্বর ২০২০

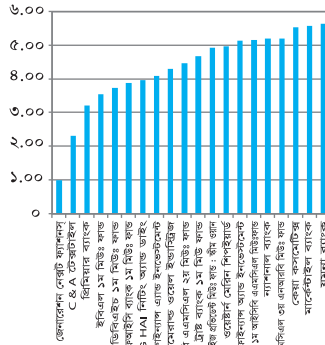


লেনদেনে শীর্ষ সিকিউরিটিজ : ডিসেম্বর ২০২০



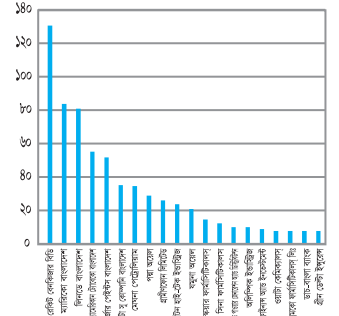
সর্বনিম্ন পিই অনুপাত : ডিসেম্বর ২০২০

কোম্পানির নাম	মূল্য আয় অনুপাত
১ জেনারেশন নেস্ট ফ্যাশনস্	১.০০
২ C & A টেক্সটাইল	২.৩২
৩ প্রিমিয়ার ব্যাংক	৩.২৩
৪ ইবিএল ১ম মিউঃ ফান্ড	৩.৫৬
৫ ডিবিএইচ ১ম মিউঃ ফান্ড	৩.৭৪
৬ আইএফআইসি ব্যাংক ১ম মিউঃ ফান্ড	৩.৮৮
৭ TUNG HAI নিটিং অ্যান্ড ডাইং	৩.৯৮
৮ ফারইস্ট ফাইন্যান্স গ্র্যান্ড ইনভেস্টমেন্ট	৪.১০
৯ অ্যামেরাল্ড ওয়েল ইন্ডাস্ট্রিজ	৪.৩০
১০ আইসিবি এএমসিএল ২য় মিউঃ ফান্ড	৪.৪৮
১১ ট্রাষ্ট ব্যাংক ১ম মিউ ফান্ড	৪.৬৮
১২ আইসিবি এমপ্লোইজ থ্রিভিট মিলিঃ ফান্ড : স্কিম ওয়ান	৪.৯৪
১৩ ওয়েস্টার্ন মেরিন শিপইয়ার্ড	৪.৯৮
১৪ উত্তরা ফাইন্যান্স অ্যান্ড ইনভেস্টমেন্ট	৫.১৪
১৫ প্রাইম ব্যাংক ১ম আইসিবি এএমসিএল মিউঃফান্ড	৫.১৭
১৬ ন্যাশনাল ব্যাংক	৫.২১
১৭ আইসিবি এএমসিএল ৩য় এনআরবি মিউঃ ফান্ড	৫.২১
১৮ কেয়া কমমোটিভ	৫.৫৫
১৯ মার্কেটাইল ব্যাংক	৫.৫৮
২০ যমুনা ব্যাংক	৫.৬৫



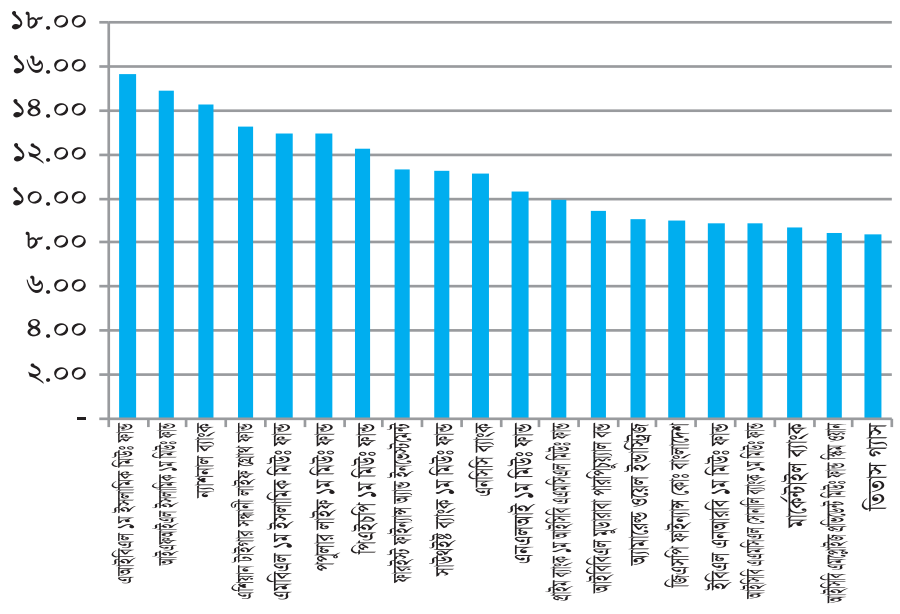
সর্বোচ্চ শেয়ার প্রতি আয় : ডিসেম্বর ২০২০

কোম্পানির নাম	শেয়ার প্রতি আয়
১ রেকিট বেনকিজার বিডি	১৩১.০৬
২ ম্যারিকো বাংলাদেশ	৮৪.০১
৩ লিনডে বাংলাদেশ	৮০.৯২
৪ ব্রিটিশ আমেরিকান ট্যাবাকো বাংলাদেশ	৫৫.৬২
৫ বার্জার পেইন্টস বাংলাদেশ	৫২.২২
৬ বাটা সু কোম্পানি বাংলাদেশ	৩৫.৩৮
৭ মেঘনা পেট্রোলিয়াম	৩৫.১১
৮ পদ্মা অয়েল	২৯.০৭
৯ গ্রামীণফোন লিমিটেড	২৬.০৪
১০ ওয়ালটন হাই-টেক ইন্ডাস্ট্রিজ	২৩.৯৮
১১ যমুনা অয়েল	২১.১৯
১২ স্কার ফার্মাসিটিকালস্	১৫.০৭
১৩ ইবনে সিনা ফার্মাসিটিকালস	১২.৫৬
১৪ ইটনাইট পণ্ডার সোসাইটি অ্যান্ড ডিস্ট্রিবিউশন	১০.৪৯
১৫ অলিম্পিক ইন্ডাস্ট্রিজ	১০.১৩
১৬ উত্তরা ফাইন্যান্স অ্যান্ড ইনভেস্টমেন্ট	৯.০০
১৭ ওয়াটা কমিক্যালস্	৮.০৫
১৮ বেঙ্গিমকো ফার্মাসিটিকালস্ লিঃ	৭.৯৫
১৯ ডাচ-বাংলা ব্যাংক	৭.৮৯
২০ গ্রীন ডেন্টা ইস্যুরেস	৭.৭৯



সর্বোচ্চ ডিভিডেন্ড স্কিল্ড : ডিসেম্বর ২০২০

কোম্পানির নাম	ডিভিডেন্ড স্কিল্ড
১ আইবিএল ১ম ইসলামিক মিউঃ ফান্ড	১৫.৬৬
২ আইএফআইএল ইসলামিক ১ম মিউঃ ফান্ড	১৪.৯৩
৩ ন্যাশনাল ব্যাংক	১৪.২৯
৪ এশিয়ান টাইগার সন্ধানী লাইফ প্রোথ ফান্ড	১৩.২৭
৫ এমবিএল ১ম ইসলামিক মিউঃ ফান্ড	১২.৯৯
৬ পপুলার লাইফ ১ম মিউঃ ফান্ড	১২.৯৬
৭ পিএইচপি ১ম মিউঃ ফান্ড	১২.২৮
৮ ফারইস্ট ফাইন্যান্স অ্যান্ড ইনভেস্টমেন্ট	১১.৩৬
৯ সাউথইস্ট ব্যাংক ১ম মিউঃ ফান্ড	১১.৩০
১০ এনসিসি ব্যাংক	১১.১৯
১১ এনএলআই ১ম মিউঃ ফান্ড	১০.৩৭
১২ প্রাইম ব্যাংক ১ম আইসিবি এএমসিএল মিউঃ ফান্ড	১০.০০
১৩ আইবিবিএল মুভারাবা পারপিসুয়্যাল বন্ড	৯.৪৭
১৪ অ্যামারেল্ড ওয়েল ইন্ডাস্ট্রিজ	৯.০৯
১৫ জিএসপি ফাইন্যান্স কোঃ বাংলাদেশ	৯.০০
১৬ ইবিএল এনআরবি ১ম মিউঃ ফান্ড	৮.৯৩
১৭ আইসিবি এএমসিএল সোনালি ব্যাংক ১ম মিউঃ ফান্ড	৮.৯৩
১৮ মার্কেটাইল ব্যাংক	৮.৭৩
১৯ আইসিবি এমপ্লোইজ থ্রিভিট মিলিঃ ফান্ড স্কিম ওয়ান	৮.৪৫
২০ তিতাস গ্যাস	৮.৪১



তালিকাভুক্ত সিকিউরিটিজের শেয়ারহোল্ডিং কম্পোজিশন

কোম্পানি আইডি	কোম্পানীর নাম	ইমুক্ত শেয়ার	পরিচালক/উদ্যোক্তা %	সরকারী বিনিয়োগ %	সহযোগি প্রতিষ্ঠান %	স্ট্রাটজিক শেয়ার %	অন্যান্য (আন্তর লক-ইন) %	ফ্রি ফ্লোট %
২২০১৭	ডাচ বাংলা ব্যাংক	৫৫০,০০০,০০০	৮৬.৯৯	-	-	-	-	১৩.০১
২২০১৮	মিউচুয়াল ট্রাস্ট ব্যাংক	৭৩৮,৬৩২,৪১৮	৪৩.৯৭	-	-	-	-	৫৬.০৩
২২০২০	স্ট্যাভার্ড ব্যাংক	১,০০৫,৯৯০,৭৮৮	৩৯.৪৯	-	-	-	-	৬০.৫১
২২০২১	ওয়ান ব্যাংক	৮৮৫,৩৪৬,০০৪	৩০.০২	-	-	-	-	৬৯.৯৮
২২০২২	ব্যাংক এশিয়া	১,১৬৫,৯০৬,৮৬০	৫১.৫২	-	-	৫.১৪	-	৪৩.৩৪
২২০২৩	মার্কেটইল ব্যাংক	৯৮৪,০১৬,২১৭	৩৮.৫৭	-	-	-	-	৬১.৪৩
২২০২৪	উত্তরা ব্যাংক	৫০১,৯৪০,৭৯০	৩০.৫৪	০.০০	-	-	-	৬৯.৪৬
২২০২৫	ইস্টার্ন ব্যাংক	৮১১,৭৯৯,৫৪৭	৩০.১৮	-	-	৯.৯৭	৬.৭১	৫৩.১৪
২২০২৬	এক্সপোর্ট ইমপোর্ট ব্যাংক	১,৪১২,২৫১,০৮৮	৩৭.৯৫	-	-	-	-	৬২.০৫
২২০২৭	সোস্যাল ইসলামী ব্যাংক	৯৩৮,০০৮,৪২৩	৩০.০৫	-	-	-	-	৬৯.৯৫
২২০২৮	যমুনা ব্যাংক	৭৪৯,২২৫,৬৫০	৪৭.৯৪	-	-	-	-	৫২.০৬
২২০২৯	ব্র্যাক ব্যাংক	১,৩২৫,৮৭৮,৪৭৬	৪৫.৪৭	-	-	-	-	৫৪.৫৩
২২০৩০	শাহজালাল ইসলামী ব্যাংক	৯৮০,০৯২,৩৩৫	৪৬.৮২	-	-	-	১.১২	৫২.০৭
২২০৩১	প্রিমিয়ার ব্যাংক	৯৭০,২৯৮,৩৫১	৩৩.২২	-	-	-	-	৬৬.৭৮
২২০৩২	ট্রাস্ট ব্যাংক	৬৪৩,২৯৫,৯৭৮	৬০.০০	-	-	-	-	৪০.০০
২২০৩৩	ফার্স্ট সিকিউরিটি ইসলামী ব্যাংক	৯৪৮,৭৬০,২০১	৩৩.৩৪	-	-	-	-	৬৬.৬৬
২৯	মোট							
সিরামিকস্								
২৩০০১	মুন সিরামিক	৩৫,৯২৭,৯২১	৫৭.৫৮	-	-	-	-	৪২.৪২
২৩০০৩	স্ট্যাভার্ড সিরামিক	৬,৪৬০,৬৫০	৩০.৫০	-	-	-	-	৬৯.৫০
২৩০০৪	ফু-ওয়াং সিরামিক	১৩৬,২৬৯,০৯৩	৭.৩৩	-	-	২৬.৩০	-	৬৬.৩৭
২৩০০৫	শাইনপুকুর সিরামিকস্	১৪৬,৯৬৬,০৫৫	০.০০	-	৫০.০০	৭.২০	-	৪২.৮০
২৩০০৬	আর. এ. কে. সিরামিকস্	৪২৭,৯৬৮,৭০১	৭২.১০	-	-	-	-	২৭.৯০
৫	মোট							
তথ্য যোগাযোগ ও প্রযুক্তি								
২৪০০৩	ইনফরমেশন সার্ভিসেস্	১০,৯২০,০০৩	২১.৬২	-	-	-	-	৭৮.৩৮
২৪০০৪	বিভিকম অনলাইন	৫১,৭৭৯,১৩৮	৩০.০০	-	-	-	-	৭০.০০
২৪০০৫	ইনটেক লিমিটেড	৩১,৩২১,২২৬	৩.৯৭	-	-	-	-	৯৬.০৩
২৪০০৬	অগ্নি সিস্টেমস্	৭২,৫৫৬,৯৯২	৯.৩৯	-	-	৯.৭৯	-	৮০.৮১
২৪০০৭	ডাফডিল কম্পিউটারস্	৪৯,৯১২,২৬২	৪১.৪১	-	-	-	-	৫৮.৫৯
২৪০০৮	আমরা টেকনোলজিস্	৫৮,১৩৭,৮৬৪	৩০.০১	-	-	-	-	৬৯.৯৯
২৪০০৯	আইটি কনসালট্যান্স	১২২,৪৬৯,২০৪	৫১.০৮	-	-	-	-	৪৮.৯২
২৪০১০	আমরা নেটওয়ার্কস্	৫৬,২২৩,৬৮১	৩৩.০৩	-	-	২৬.১৬	১১.৭৪	২৯.০৬
২৪০১১	জেনিফ্র ইনফরমেশন	৯৩,৮৪০,০০০	৩৪.৯৯	-	-	৬.৮৮	২৩.৮৮	৩৪.৬৪
২৪০১২	এডিএন টেলিকম	৬৪,৬৫১,৬৬৬	৫১.৫৬	-	-	-	-	১৭.৮২
১০	মোট							
লিজিং অ্যান্ড ফাইন্যান্স								
২৫০০১	আইসিবি	৭৬৭,৪৪৩,৩৫৯	৬৯.৮১	২৭.০০	-	-	-	৩.১৯
২৫০০২	আইডিএলসি ফাইন্যান্স	৩৭৭,০৫০,৭৮০	৫৬.৬৬	-	-	৫.২০	-	৩৮.১৪
২৫০০৩	উত্তরা ফিন্যান্স	১০১,৪৮১,৫০৪	৪৪.৪৩	-	-	৬.৬৮	-	৪৮.৮৯
২৫০০৪	ফার্স্ট ফাইন্যান্স	১১৬,২২২,২৫৮	৪১.৩১	-	-	৮.০৬	-	৫০.৬৩
২৫০০৫	মাইডাস ফাইন্যান্সিং	১৩৮,৯৯৩,০০৪	৫৪.৬৫	-	-	৯.২৯	-	৩৬.০৬
২৫০০৬	পিপলস্ লিজিং	২৮৫,৪৪০,৫৯৭	১৮.১৫	-	-	৫.০৬	-	৭৬.৭৯
২৫০০৭	প্রাইম ফাইন্যান্স	২৭২,৯১৬,৪৮৩	৬১.১৬	-	-	-	-	৩৮.৮৪

কোম্পানি আইডি	কোম্পানীর নাম	ইমুক্ত শেয়ার	পরিচালক/উদ্যোক্তা %	সরকারী বিনিয়োগ %	সহযোগি প্রতিষ্ঠান %	স্ট্রাটজিক শেয়ার %	অন্যান্য (আন্তর লক-ইন) %	ফ্রি ফ্লোট %
২৫০০৮	প্রিমিয়ার লিজিং	১৩২,৯৭০,২১০	৩০.০০	-	-	-	-	৭০.০০
২৫০০৯	ইসলামিক ফিন্যান্স অ্যান্ড ইনভেস্টমেন্ট	১৪০,৩২৬,৬৭০	৩৪.৫৮	-	-	২৫.৩৩	৫.২১	৩৪.৮৮
২৫০১০	লংকা বাংলা ফাইন্যান্স	৫৩৮,৮৩৮,৬২৩	২৩.৬৫	-	-	-	৯.৯১	৬৬.৪৪
২৫০১১	বাংলাদেশ ইন্ডাস্ট্রিয়াল ফাইন্যান্স কোং	১০০,৬৭৯,৯৪৪	৩৪.৭৪	-	-	-	৩৬.৪৩	২৮.৮৪
২৫০১২	ইন্ডিয়ান প্রাইমারি অ্যান্ড হোল্ডিংস কোং	৩৭১,০৯১,৫৪৭	৪৮.০৪	২১.৮৮	-	-	-	২৮.৬২
২৫০১৩	ইউনিয়ন ক্যাপিটাল লিমিটেড	১৭২,৫৭৩,৮৪৩	৩৫.২০	-	-	-	-	৬৪.৮০
২৫০১৪	বাংলাদেশ ফাইন্যান্স অ্যান্ড ইনভেস্টমেন্ট কোং	১৬৭,৫২৯,৬০৮	৩০.৩২	-	-	-	-	৬৯.৬৮
২৫০১৫	ইন্ডোনেশিয়ান লিজিং অ্যান্ড ফাইন্যান্স সার্ভিসেস্	২২১,৮১০,২৪৭	৪১.৫৫	-	-	-	-	৫৮.৪৫
২৫০১৬	বিন্দু ফাইন্যান্স অ্যান্ড ইনভেস্টমেন্ট	১৪৮,১০১,৯৬৩	৩০.৬৪	-	-	-	-	৬৯.৩৬
২৫০১৭	এক্সএস ফাইন্যান্স অ্যান্ড ইনভেস্টমেন্ট	১৪৯,০৭৭,৩৬৪	১৩.২০	-	-	-	-	৮৬.৮০
২৫০১৮	ভেটা ব্রাক হার্ডওয়্যার ফিন্যান্স কর্পোরেশন	১৫৪,১৪২,৫৮১	৫১.৩২	-	-	-	-	৪৮.৬৭
২৫০১৯	ন্যাশনাল হার্ডওয়্যার	১১৭,০৩১,২০০	৬০.৭৯	৯.৩৩	-	-	-	২৯.৮৭
২৫০২০	বে লিজিং অ্যান্ড ইনভেস্টমেন্ট	১৪০,৮৮৮,৪৪৩	৩০.০৭	-	-	-	১৯.৮৯	০.২৫
২৫০২১	জিএসপি ফাইন্যান্স কোং বাংলাদেশ	১৪২,৭৮৯,৬২৩	৩৫.৫০	-	-	-	-	৬৪.৫০
২৫০২২	ফার্স্ট ফাইন্যান্স অ্যান্ড ইনভেস্টমেন্ট	১৬৪,০৬৩,৩৩০	৪১.৮৮	-	-	-	-	৫৮.১২
২২	মোট							
টেলিকমিউনিকেশন								
২৬০০১	গ্রামীণফোন	১,৩৫০,৩০০,০২২	৮৯.৯৯	-	-	-	-	১০.০১
২৬০০২	বাংলাদেশ সার্বজনীন ক্যাবল কোম্পানি	১৬৪,৯০৫,৫১০	০.০০	৭৩.৮৪	-	-	-	২৬.১৬
২৬০০৩	রবি আজিয়াটা	৫,২৩৭,৯৩৩,৩৩৫	৯০.০০	-	-	-	-	১০.০০
৩	মোট							
বিবিধ								
৩২০০১	উসমানিয়া গ্লাস	১৭,৪১০,৯০০	২.০০	৫১.০০	-	-	-	৪৭.০০
৩২০০২	আরামিটো	৬,০০০,০০০	৬৩.৫৮	-	-	-	-	৩৬.৪২
৩২০০৩	বেসিকমিটা লিমিটেড	৮৭৬,৩১৮,৮৭৯	২৫.৫৬	-	-	৪.৯৯	৬.৬৭	৬২.৭৮
৩২০০৪	বাংলাদেশ শিপিং কর্পোরেশন	১৫২,৫৩৫,০৪০	-	৫২.১০	-	-	-	৪৭.৯০
৩২০০৫	ন্যাশনাল পলিমার	৩৬,৪৯১,৮৩৮	৪৩.১১	-	-	-	-	৫৬.৮৯
৩২০০৬	জি কিউ বলপেন	৮,৯২৮,০৯১	৪১.৮৮	-	-	-	-	৫৮.১২
৩২০০৭	ইমাম বাটন ইন্ডাস্ট্রিজ	৭,৭০০,০০০	২৯.২৩	-	-	-	-	৭০.৭৭
৩২০০৯	ব্রিটিশ আমেরিকান টোব্যাকো বাংলাদেশ	১৮০,০০০,০০০	৭২.৯১	০.৬৪	-	-	-	১৮.২১
৩২০১৭	জেনেই নির্মাণ অ্যান্ড মেটাল ডিভিউসেস্	২২,১০০,০০০	৭৯.৬৫	-	-	-	-	২০.৩৫
৩২০১৮	দেশবন্ধু পলিমার	৬১,৩৬৫,১৫০	৩৩.৫৪	-	-	-	-	৬৬.৪৬
৩২০১৯	খাঁ ব্রাদার্স পিপি উইন্ডো ব্যাগ ইন্ডাস্ট্রিজ	৯৮,০৭৯,৮৭৭	৩০.১৩	-	-	-	-	৬৯.৮৭
৩২০২০	ন্যাশনাল ফিড মিলস্	৮৫,৫৮৯,৭৭৩	৩০.৪০	-	-	-	-	৬৯.৬০
৩২০২১	আমান ফিড	১২৭,৭৭৬,০০০	৬৩.২৬	-	-	-	-	৩৬.৭৪
৩২০২২	ইয়াকিন পলিমার	৭৩,৬৯৮,৮১৭	৩০.৫২	-	-	-	-	৬৯.৪৮
৩২০২৩	SK ট্রান্স অ্যান্ড ইন্ডাস্ট্রিজ	৮৪,৭০০,০০০	৩০.২১	-	-	-	-	৬৯.৭৯
১৫	মোট							
কর্পোরেট বন্ড								
৪০০০১	আইবিবিএল মুদারাবা পারিচুয়াল বন্ড	৩,০০০,০০০	৬.৭১	-	-	-	-	৯৩.২৯
৪০০০২	আপেক্ষা পাওয়ার ট্রেন্স নন কনভার্টেবল বন্ড	২০০,০০০	-	-	-	-	-	১০০.০০
২	মোট							

ওপরের সারণীর সমস্ত তথ্য ৪ জানুয়ারি ২০২১ পর্যন্ত গ্রাণ্ড কোম্পানিসমূহের পরিসংখ্যান অনুসারে প্রদর্শিত।

তালিকাতুজ্ঞ সিকিউরিটিজের অর্ধবার্ষিক ও ত্রৈমাসিক হিসাব

কোম্পানি আইডি	কোম্পানির নাম	স্বত্ব	মূল্য	ক্রয় বিক্রয়		অর্ধ-বার্ষিক হিসাব		ত্রৈমাসিক হিসাব	
				ক্রয়	বিক্রয়	ক্রয়	বিক্রয়	ক্রয়	বিক্রয়
				ক্রয়	বিক্রয়	ক্রয়	বিক্রয়	ক্রয়	বিক্রয়
				ক্রয়	বিক্রয়	ক্রয়	বিক্রয়	ক্রয়	বিক্রয়

ক্রমিক নং	কোম্পানির নাম	স্বত্ব	মূল্য	ক্রয়	বিক্রয়	ক্রয়	বিক্রয়	ক্রয়	বিক্রয়
১০০০১	ডেন্টা লাইফ ইস্যুরেন্স	২১৭০০৬	৩,৯৫,৫২,০০৬	০	০	০	০	০	০
১০০০২	ন্যাশনাল লাইফ ইস্যুরেন্স	২০২০০৬	২,১৬,৬৮৬	০	০	০	০	০	০
১০০০৩	সঞ্চালী লাইফ ইস্যুরেন্স	২০১৯০০৬	৬,২৮৬	০	০	০	০	০	০
১০০০৪	পদ্মনার লাইফ ইস্যুরেন্স	২০১৯০০৬	৩,৯৫,৫২,০০৬	০	০	০	০	০	০
১০০০৫	ফার্স্ট ইসলামি লাইফ ইস্যুরেন্স	২০১৯০০৬	৩,৯৫,৫২,০০৬	০	০	০	০	০	০
১০০০৬	শেখনা লাইফ ইস্যুরেন্স	২০২০০৬	৯,০২,০০৬	০	০	০	০	০	০
১০০০৭	প্রগতি লাইফ ইস্যুরেন্স	২০২০০৬	২,১৬,৬৮৬	০	০	০	০	০	০
১০০০৮	রাহিম ইসলামী লাইফ ইস্যুরেন্স	২০২০০৬	৯,০২,০০৬	০	০	০	০	০	০
১০০০৯	রূপালী লাইফ ইস্যুরেন্স	২০১৯০০৬	৬,২৮৬	০	০	০	০	০	০
১০০১০	পরা ইসলামী লাইফ ইস্যুরেন্স	২০২০০৬	৩,৯৫,৫২,০০৬	০	০	০	০	০	০
১০০১১	সানলাইফ ইস্যুরেন্স	২০১৯০০৬	৬,২৮৬	০	০	০	০	০	০

সাধারণ বীমা

ক্রমিক নং	কোম্পানির নাম	স্বত্ব	মূল্য	ক্রয়	বিক্রয়	ক্রয়	বিক্রয়	ক্রয়	বিক্রয়
১১০০১	রূপালী ইস্যুরেন্স	২০২০০৬	৩,৯৫,৫২,০০৬	০	০	০	০	০	০
১১০০২	পিপলস ইস্যুরেন্স	২০২০০৬	২,১৬,৬৮৬	০	০	০	০	০	০
১১০০৩	গ্রীন ডেন্টা ইস্যুরেন্স	২০২০০৬	১৮,০০৬	০	০	০	০	০	০
১১০০৪	রিলায়্যান্স ইস্যুরেন্স	২০২০০৬	১৫,০০৬	০	০	০	০	০	০
১১০০৫	জমতা ইস্যুরেন্স	২০২০০৬	১৫,০০৬	০	০	০	০	০	০
১১০০৬	শেখনাইল ইস্যুরেন্স	২০১৯০০৬	১২,৬৮৬	০	০	০	০	০	০
১১০০৭	কোভেল ইস্যুরেন্স	২০১৯০০৬	৩,৯৫,৫২,০০৬	০	০	০	০	০	০
১১০০৮	বিত্তি জেনারেল ইস্যুরেন্স কোম্পানি	২০২০০৬	৩,৯৫,৫২,০০৬	০	০	০	০	০	০
১১০০৯	ফিনিক্স ইস্যুরেন্স	২০২০০৬	১২,৬৮৬	০	০	০	০	০	০
১১০১০	ইস্টার্ন ইস্যুরেন্স	২০২০০৬	১২,৬৮৬	০	০	০	০	০	০
১১০১১	ইস্টার্ন ইস্যুরেন্স	২০২০০৬	১২,৬৮৬	০	০	০	০	০	০
১১০১২	পাইন ইস্যুরেন্স	২০২০০৬	১২,৬৮৬	০	০	০	০	০	০
১১০১৩	পাইন ইস্যুরেন্স	২০২০০৬	১২,৬৮৬	০	০	০	০	০	০
১১০১৪	পাইন ইস্যুরেন্স	২০২০০৬	১২,৬৮৬	০	০	০	০	০	০
১১০১৫	পাইন ইস্যুরেন্স	২০২০০৬	১২,৬৮৬	০	০	০	০	০	০
১১০১৬	পাইন ইস্যুরেন্স	২০২০০৬	১২,৬৮৬	০	০	০	০	০	০
১১০১৭	পাইন ইস্যুরেন্স	২০২০০৬	১২,৬৮৬	০	০	০	০	০	০
১১০১৮	পাইন ইস্যুরেন্স	২০২০০৬	১২,৬৮৬	০	০	০	০	০	০
১১০১৯	পাইন ইস্যুরেন্স	২০২০০৬	১২,৬৮৬	০	০	০	০	০	০
১১০২০	পাইন ইস্যুরেন্স	২০২০০৬	১২,৬৮৬	০	০	০	০	০	০

তালিকাতন্ত্র সিউরিটিজের অর্ধবাবিক ও ত্রৈমাসিক হিসাব

কোম্পানি আইডি	কোম্পানির নাম	শেয়ার (মিলিয়ন)	মূল্য (টাকা)	ইউপিভি (টাকা)	মার্গিন (টাকা)	ত্রৈমাসিক হিসাব				অর্ধ-বাবিক হিসাব				শেয়ার (মিলিয়ন)	মূল্য (টাকা)	ইউপিভি (টাকা)	মার্গিন (টাকা)
						শেয়ার	প্রতি অয়	মোট	ব্যাচ	শেয়ার	প্রতি অয়	মোট	ব্যাচ				
২০০২	জাই ডেভেলপমেন্ট	১০০০	৫০.০০	৫০.০০	১০.০০	৩০.০০	১০.০০	২০.০০	৫০.০০	১০.০০	২০.০০	৩০.০০	১০.০০	২০.০০	৩০.০০	১০.০০	২০.০০
২০০৩
২০০৪
২০০৫
২০০৬
২০০৭
২০০৮
২০০৯
২০১০
২০১১
২০১২
২০১৩
২০১৪
২০১৫
২০১৬
২০১৭
২০১৮
২০১৯
২০২০
২০২১
২০২২
২০২৩
২০২৪

তালিকাত্ত্ব সিডিকিউরিটিজের অর্ধবার্ষিক ও ত্রৈমাসিক হিসাব

ক্রমিক ক্রমিক ক্রমিক	কোম্পানির নাম	বিবরণ	অর্ধ-বার্ষিক হিসাব								ত্রৈমাসিক হিসাব							
			শেয়ার পরিমাণ	মূল্য	পরিমাণ	মূল্য	পরিমাণ	মূল্য	পরিমাণ	মূল্য	পরিমাণ	মূল্য	পরিমাণ	মূল্য				
২০২৩	১০০০	১০০০	১০০০	১০০০	১০০০	১০০০	১০০০	১০০০	১০০০	১০০০	১০০০	১০০০	১০০০	১০০০	১০০০	১০০০		
২০২৩	১০০০	১০০০	১০০০	১০০০	১০০০	১০০০	১০০০	১০০০	১০০০	১০০০	১০০০	১০০০	১০০০	১০০০	১০০০	১০০০		
২০২৩	১০০০	১০০০	১০০০	১০০০	১০০০	১০০০	১০০০	১০০০	১০০০	১০০০	১০০০	১০০০	১০০০	১০০০	১০০০	১০০০		
২০২৩	১০০০	১০০০	১০০০	১০০০	১০০০	১০০০	১০০০	১০০০	১০০০	১০০০	১০০০	১০০০	১০০০	১০০০	১০০০	১০০০		
২০২৩	১০০০	১০০০	১০০০	১০০০	১০০০	১০০০	১০০০	১০০০	১০০০	১০০০	১০০০	১০০০	১০০০	১০০০	১০০০	১০০০		
২০২৩	১০০০	১০০০	১০০০	১০০০	১০০০	১০০০	১০০০	১০০০	১০০০	১০০০	১০০০	১০০০	১০০০	১০০০	১০০০	১০০০		
২০২৩	১০০০	১০০০	১০০০	১০০০	১০০০	১০০০	১০০০	১০০০	১০০০	১০০০	১০০০	১০০০	১০০০	১০০০	১০০০	১০০০		
২০২৩	১০০০	১০০০	১০০০	১০০০	১০০০	১০০০	১০০০	১০০০	১০০০	১০০০	১০০০	১০০০	১০০০	১০০০	১০০০	১০০০		
২০২৩	১০০০	১০০০	১০০০	১০০০	১০০০	১০০০	১০০০	১০০০	১০০০	১০০০	১০০০	১০০০	১০০০	১০০০	১০০০	১০০০		
২০২৩	১০০০	১০০০	১০০০	১০০০	১০০০	১০০০	১০০০	১০০০	১০০০	১০০০	১০০০	১০০০	১০০০	১০০০	১০০০	১০০০		
২০২৩	১০০০	১০০০	১০০০	১০০০	১০০০	১০০০	১০০০	১০০০	১০০০	১০০০	১০০০	১০০০	১০০০	১০০০	১০০০	১০০০		

সূত্র: ন: নভেম্বর '২০ পর্যন্ত প্রাপ্ত আর্থিক প্রতিবেদন অনুসারে উপরের সারণীর পরিসংখ্যান স্থানগোপনকৃত।



তালিকান্তর সিডি-রিভিজের বাজার মূল্য : ডিসেম্বর ২০২০

Table with columns: কোম্পানি আইডি, কোম্পানির নাম, গ্রুপ, অতিরিক্ত মূল্য, মাস পক্ষে বাজার দর, মাসিক পরিবর্তন %, মাসিক বাজারদর, সর্বনিম্ন, সর্বোচ্চ, ৩০/১১/২০, ৩০/১২/২০, ৩০/১১/২০, ৩০/১২/২০, ১ম সপ্তাহ, ২য় সপ্তাহ, ৩য় সপ্তাহ, ৪র্থ সপ্তাহ, ১ম সপ্তাহ, ২য় সপ্তাহ, ৩য় সপ্তাহ, ৪র্থ সপ্তাহ, সপ্তাহিক বাজার মূল্য, পরিবর্তন %.



তালিকাভুক্ত সিকিউরিটিজের বাজার মূল্য : ডিসেম্বর ২০২০

কোম্পানি আইডি	কোম্পানির নাম	গ্রুপ	অভিহিত মূল্য	মাস শেষে বাজার দর		মাসিক পরিবর্তন %	মাসিক বাজারদর		সাপ্তাহিক বাজার মূল্য								সাপ্তাহিক বাজার মূল্য পরিবর্তন %
				৩০/১২/২০	৩০/১১/২০		সর্বোচ্চ	সর্বনিম্ন	১ম সপ্তাহ ০৩/১২/২০	২য় সপ্তাহ ১০/১২/২০	৩য় সপ্তাহ ১৭/১২/২০	৪র্থ সপ্তাহ ২৪/১২/২০	৫ম সপ্তাহ ৩০/১২/২০	৬ম সপ্তাহ ০৬/১২/২০	৭ম সপ্তাহ ১৩/১২/২০	৮ম সপ্তাহ ২০/১২/২০	
সিরামিকস																	
২৩০০১	মুন সিরামিক	এ	১০	১২৭.০০	১২৬.০০	০.৭৯	১৩২.০০	১২৬.০০	১২৬	১২৬	১২৬	১২৬	১২৬	১২৬	১২৬	১২৬	০.২৪
২৩০০৩	স্যাভার সিরামিক	বি	১০	৩১১.৯০	৩১১.৯০	-	৩১১.৯০	৩১১.৯০	৩১১.৯	৩১১.৯	৩১১.৯	৩১১.৯	৩১১.৯	৩১১.৯	৩১১.৯	৩১১.৯	-
২৩০০৪	ফু-ওয়াং সিরামিক	বি	১০	১১.৬০	১০.৪০	১১.৪৪	১৩.৩০	১০.৪০	১০.৪	১১.৯	১১.৯	১১.৯	১১.৯	১১.৯	১১.৯	১১.৯	(২.৬৫)
২৩০০৫	শাইপুকুর সিরামিকস	জেড	১০	৩২.৮০	২১.৮০	৪০.৪৬	৩৪.৪০	২১.৯০	২১.৯	২৪.৯	২৩.৯	২৩.৯	২৩.৯	২৩.৯	২৩.৯	২৩.৯	৩১.০৭
২৩০০৬	আর. এ. কে. সিরামিকস	এ	১০	২৬.৬০	২৫.৫০	৩.৫০	২৭.৫০	২৫.৫০	২৫.৫	২৬.৬	২৬.৬	২৬.৬	২৬.৬	২৬.৬	২৬.৬	২৬.৬	(২.২২)
শেট																	
তথ্য যোগাযোগ ও অর্থিক																	
২৪০০৩	ইনফরমেশন সার্ভিসেস	বি	১০	৩৯.৫০	৪০.৩০	(১.৯৯)	৪৫.৫০	৩৯.৫০	৩৯.৫	৪২.৪	৪২.৪	৪২.৪	৪২.৪	৪২.৪	৪২.৪	৪২.৪	(১.৪১)
২৪০০৪	বিডিকম অনলাইন	এ	১০	২৪.২০	২৩.৭০	২.১২	২৬.৪০	২৩.৭০	২৩.৭	২৪.২	২৪.২	২৪.২	২৪.২	২৪.২	২৪.২	২৪.২	(২.১২)
২৪০০৫	ইনটেক লিমিটেড	জেড	১০	৩৫.৪০	৩৩.২০	৩৬.৬৩	৩৫.৪০	৩৩.২০	৩৩.২	৩৫.৪	৩৫.৪	৩৫.৪	৩৫.৪	৩৫.৪	৩৫.৪	৩৫.৪	(৬.৬৩)
২৪০০৬	অগ্নি সিস্টেমস	বি	১০	১৮.০০	১৭.৬০	২.২৬	২০.৪০	১৭.৬০	১৭.৬	১৮.০	১৮.০	১৮.০	১৮.০	১৮.০	১৮.০	১৮.০	(২.২২)
২৪০০৭	ডাফডিল কম্পিউটারস	এ	১০	১১.০০	১১.০০	০.০০	১১.০০	১১.০০	১১	১১	১১	১১	১১	১১	১১	১১	(০.০০)
২৪০০৮	আমরা টেকনোলজিস	এ	১০	২৫.৬০	২৫.৬০	০.০০	২৫.৬০	২৫.৬০	২৫.৬	২৫.৬	২৫.৬	২৫.৬	২৫.৬	২৫.৬	২৫.৬	২৫.৬	(০.০০)
২৪০০৯	আইটি কনসালটেন্টস	এ	১০	৩২.০০	৩১.৪০	১.৯১	৩৩.০০	৩১.৪০	৩১.৪	৩১.৪	৩১.৪	৩১.৪	৩১.৪	৩১.৪	৩১.৪	৩১.৪	(১.৯১)
২৪০১০	আমরা নেটওয়ার্কস	এ	১০	৩১.৪০	৩১.৪০	০.০০	৩১.৪০	৩১.৪০	৩১.৪	৩১.৪	৩১.৪	৩১.৪	৩১.৪	৩১.৪	৩১.৪	৩১.৪	(০.০০)
২৪০১১	জেনেসিস ইনফোসিস	এ	১০	৩০.৪০	৩০.৪০	০.০০	৩০.৪০	৩০.৪০	৩০.৪	৩০.৪	৩০.৪	৩০.৪	৩০.৪	৩০.৪	৩০.৪	৩০.৪	(০.০০)
২৪০১২	এডিএন টেলিকম	এন	১০	৬৪.৪০	৬৪.৪০	০.০০	৬৪.৪০	৬৪.৪০	৬৪.৪	৬৪.৪	৬৪.৪	৬৪.৪	৬৪.৪	৬৪.৪	৬৪.৪	৬৪.৪	(০.০০)
১০ শেট																	
লিজিং আন্ড ফাইন্যান্স																	
২৫০০১	আইসিবি	এ	১০	৯৫.২০	৯৫.২০	০.০০	৯৫.২০	৯৫.২০	৯৫.২	৯৫.২	৯৫.২	৯৫.২	৯৫.২	৯৫.২	৯৫.২	৯৫.২	(০.০০)
২৫০০২	আইডিএলসি ফাইন্যান্স	এ	১০	৬৪.২০	৬৪.২০	০.০০	৬৪.২০	৬৪.২০	৬৪.২	৬৪.২	৬৪.২	৬৪.২	৬৪.২	৬৪.২	৬৪.২	৬৪.২	(০.০০)
২৫০০৩	উত্তরা ফিন্যান্স	এ	১০	৬৬.৪০	৬৬.৪০	০.০০	৬৬.৪০	৬৬.৪০	৬৬.৪	৬৬.৪	৬৬.৪	৬৬.৪	৬৬.৪	৬৬.৪	৬৬.৪	৬৬.৪	(০.০০)
২৫০০৪	ফার্স্ট ফাইন্যান্স	জেড	১০	৬৫.৫০	৬৫.৫০	০.০০	৬৫.৫০	৬৫.৫০	৬৫.৫	৬৫.৫	৬৫.৫	৬৫.৫	৬৫.৫	৬৫.৫	৬৫.৫	৬৫.৫	(০.০০)
২৫০০৫	মাইডাস ফাইন্যান্সিং	বি	১০	১৮.১০	১৮.১০	০.০০	১৮.১০	১৮.১০	১৮.১	১৮.১	১৮.১	১৮.১	১৮.১	১৮.১	১৮.১	১৮.১	(০.০০)
২৫০০৬	পিপলস লিজিং	জেড	১০	৩.০০	৩.০০	০.০০	৩.০০	৩.০০	৩	৩	৩	৩	৩	৩	৩	৩	(০.০০)
২৫০০৭	গ্রাইম ফাইন্যান্স	জেড	১০	১২.৫০	১২.৫০	০.০০	১২.৫০	১২.৫০	১২.৫	১২.৫	১২.৫	১২.৫	১২.৫	১২.৫	১২.৫	১২.৫	(০.০০)
২৫০০৮	প্রিমিয়ার লিজিং	জেড	১০	৭.৪০	৭.৪০	০.০০	৭.৪০	৭.৪০	৭.৪	৭.৪	৭.৪	৭.৪	৭.৪	৭.৪	৭.৪	৭.৪	(০.০০)
২৫০০৯	ইসলামিক ফিন্যান্স অ্যান্ড ইনভেস্টমেন্ট	এ	১০	১৯.১০	১৯.১০	০.০০	১৯.১০	১৯.১০	১৯.১	১৯.১	১৯.১	১৯.১	১৯.১	১৯.১	১৯.১	১৯.১	(০.০০)
২৫০১০	লংকা বাংলা ফাইন্যান্স	এ	১০	৩১.৪০	৩১.৪০	০.০০	৩১.৪০	৩১.৪০	৩১.৪	৩১.৪	৩১.৪	৩১.৪	৩১.৪	৩১.৪	৩১.৪	৩১.৪	(০.০০)
২৫০১১	বাংলাদেশ ইন্ডাস্ট্রিয়াল ফাইন্যান্স কোং	জেড	১০	৪.৯০	৪.৯০	০.০০	৪.৯০	৪.৯০	৪.৯	৪.৯	৪.৯	৪.৯	৪.৯	৪.৯	৪.৯	৪.৯	(০.০০)
২৫০১২	ইন্ডাস্ট্রিয়াল গ্রুপস অ্যান্ড ডেভেলপমেন্ট কোং	এ	১০	২৭.৭০	২৭.৭০	০.০০	২৭.৭০	২৭.৭০	২৭.৭	২৭.৭	২৭.৭	২৭.৭	২৭.৭	২৭.৭	২৭.৭	২৭.৭	(০.০০)
২৫০১৩	ইউনিয়ন ক্যাপিটাল লিমিটেড	বি	১০	৩৫.৭০	৩৫.৭০	০.০০	৩৫.৭০	৩৫.৭০	৩৫.৭	৩৫.৭	৩৫.৭	৩৫.৭	৩৫.৭	৩৫.৭	৩৫.৭	৩৫.৭	(০.০০)

তালিকাত্ত্বিক সিকিউরিটিজের বাজার মূল্য : ডিসেম্বর ২০২০

কোম্পানি আইডি	কোম্পানির নাম	গ্রুপ	অভিহিত মূল্য	মাস শেষে বাজার দর		মাসিক পরিবর্তন %	মাসিক বাজারদর		সাপ্তাহিক বাজার মূল্য পরিবর্তন %							
				৩০/১২/২০	৩০/১১/২০		সর্বোচ্চ	সর্বনিম্ন	১ম সপ্তাহ	২য় সপ্তাহ	৩য় সপ্তাহ	৪য় সপ্তাহ	৫ম সপ্তাহ	৬য় সপ্তাহ	৭ম সপ্তাহ	৮য় সপ্তাহ
লিভিং অ্যান্ড ফাইন্যান্স																
২৫০১৪	বাংলাদেশ ফাইন্যান্স অ্যান্ড ইনভেস্টমেন্ট কোং	এ	১০	২৯.৪০	২২.২২	০.৭২	০.০১	০.০১	০.০১	০.০১	০.০১	০.০১	০.০১	০.০১	০.০১	০.০১
২৫০১৫	ইন্ডিয়ান লিভিং অ্যান্ড ফাইন্যান্স সার্ভিসেস	বি	১০	৬.০০	০.০০	৩৩.৩৩	০.০০	০.০০	০.০০	০.০০	০.০০	০.০০	০.০০	০.০০	০.০০	০.০০
২৫০১৬	কিনিক্স ফাইন্যান্স অ্যান্ড ইনভেস্টমেন্টস	এ	১০	২৬.০০	০.০০	৩০.৭৬	০.০০	০.০০	০.০০	০.০০	০.০০	০.০০	০.০০	০.০০	০.০০	০.০০
২৫০১৭	এফএসই ফাইন্যান্স অ্যান্ড ইনভেস্টমেন্ট	বি	১০	৬.৬০	০.০০	৩৯.৩৯	০.০০	০.০০	০.০০	০.০০	০.০০	০.০০	০.০০	০.০০	০.০০	০.০০
২৫০১৮	ডেটা ট্রাক হাউজিং ফিন্যান্স কর্পোরেশন	এ	১০	৯৮.৭০	০.০০	৩৯.৩৯	০.০০	০.০০	০.০০	০.০০	০.০০	০.০০	০.০০	০.০০	০.০০	০.০০
২৫০১৯	ন্যানশাল হাউজিং	এ	১০	০০.১৪	০.০০	৩১.৩১	০.০০	০.০০	০.০০	০.০০	০.০০	০.০০	০.০০	০.০০	০.০০	০.০০
২৫০২০	বে লিভিং অ্যান্ড ইনভেস্টমেন্ট	এ	১০	২২.৬০	০.০০	৩০.৩০	০.০০	০.০০	০.০০	০.০০	০.০০	০.০০	০.০০	০.০০	০.০০	০.০০
২৫০২১	জিএসপি ফাইন্যান্স কোং বাংলাদেশ	এ	১০	০.০০	০.০০	৩০.৩০	০.০০	০.০০	০.০০	০.০০	০.০০	০.০০	০.০০	০.০০	০.০০	০.০০
২৫০২২	ফারিস্ট ফাইন্যান্স অ্যান্ড ইনভেস্টমেন্ট	জেড	১০	০.০০	০.০০	৩০.৩০	০.০০	০.০০	০.০০	০.০০	০.০০	০.০০	০.০০	০.০০	০.০০	০.০০
২২ মোট																
টেলিকমিউনিকেশন																
২৬০০১	গ্রামীণফোন	এ	১০	৩৪৬.১০	১৩০.৬০	৩৭.৬৬	০.০০	০.০০	০.০০	০.০০	০.০০	০.০০	০.০০	০.০০	০.০০	০.০০
২৬০০২	বাংলাদেশ সার্বমেরিন কোবাল কোম্পানি	এ	১০	১৬০.৪০	১৩০.৬০	৩৭.৬৬	০.০০	০.০০	০.০০	০.০০	০.০০	০.০০	০.০০	০.০০	০.০০	০.০০
২৬০০৩	রাবি আজিয়াটা	এম	১০	০.০০	০.০০	৩০.৩০	০.০০	০.০০	০.০০	০.০০	০.০০	০.০০	০.০০	০.০০	০.০০	০.০০
৩ মোট																
বিবিধ																
৩২০০১	ইসমানিয়া গ্রাস	জেড	১০	২৪.৬০	০.০০	৩০.৩০	০.০০	০.০০	০.০০	০.০০	০.০০	০.০০	০.০০	০.০০	০.০০	০.০০
৩২০০২	আরবিট	এ	১০	২৪.১০	০.০০	৩০.৩০	০.০০	০.০০	০.০০	০.০০	০.০০	০.০০	০.০০	০.০০	০.০০	০.০০
৩২০০৩	বেঞ্জামিনো লিমিটেড	বি	১০	০.০০	০.০০	৩০.৩০	০.০০	০.০০	০.০০	০.০০	০.০০	০.০০	০.০০	০.০০	০.০০	০.০০
৩২০০৪	বাংলাদেশ শিপিং কর্পোরেশন	এ	১০	০.০০	০.০০	৩০.৩০	০.০০	০.০০	০.০০	০.০০	০.০০	০.০০	০.০০	০.০০	০.০০	০.০০
৩২০০৫	ন্যাশনাল পলিমার	এ	১০	১১.৭০	০.০০	৩০.৩০	০.০০	০.০০	০.০০	০.০০	০.০০	০.০০	০.০০	০.০০	০.০০	০.০০
৩২০০৬	জি কিউ বলপেন	এ	১০	১৩৭.৬০	০.০০	৩০.৩০	০.০০	০.০০	০.০০	০.০০	০.০০	০.০০	০.০০	০.০০	০.০০	০.০০
৩২০০৭	ইমাম বাটম ইভাস্টিজ	জেড	১০	২৪.৬০	০.০০	৩০.৩০	০.০০	০.০০	০.০০	০.০০	০.০০	০.০০	০.০০	০.০০	০.০০	০.০০
৩২০০৮	ব্রিটিশ আমেরিকান ট্রেডার্স বাংলাদেশ	এ	১০	২১.৭৪.৪০	০.০০	৩০.৩০	০.০০	০.০০	০.০০	০.০০	০.০০	০.০০	০.০০	০.০০	০.০০	০.০০
৩২০০৯	জেমজাই সিরিজ অ্যান্ড মেডিক্যাল ডিভাইসেস	এ	১০	২২.১৮.০০	০.০০	৩০.৩০	০.০০	০.০০	০.০০	০.০০	০.০০	০.০০	০.০০	০.০০	০.০০	০.০০
৩২০১০	দেশবন্ধু পলিমার	বি	১০	১১.৪০	০.০০	৩০.৩০	০.০০	০.০০	০.০০	০.০০	০.০০	০.০০	০.০০	০.০০	০.০০	০.০০
৩২০১১	খান ব্রাদার্স শিপিং উইন্ডেল ব্যাপ ইভাস্টিজ	বি	১০	০.০০	০.০০	৩০.৩০	০.০০	০.০০	০.০০	০.০০	০.০০	০.০০	০.০০	০.০০	০.০০	০.০০
৩২০১২	ন্যাশনাল ফিড মিলস	বি	১০	২২.৬০	০.০০	৩০.৩০	০.০০	০.০০	০.০০	০.০০	০.০০	০.০০	০.০০	০.০০	০.০০	০.০০
৩২০১৩	আমান ফীড	এ	১০	০.০০	০.০০	৩০.৩০	০.০০	০.০০	০.০০	০.০০	০.০০	০.০০	০.০০	০.০০	০.০০	০.০০
৩২০১৪	ইয়াকিন পলিমার	বি	১০	০.০০	০.০০	৩০.৩০	০.০০	০.০০	০.০০	০.০০	০.০০	০.০০	০.০০	০.০০	০.০০	০.০০
৩২০১৫	SK ট্রিমিং অ্যান্ড ইভাস্টিজ	এ	১০	০.০০	০.০০	৩০.৩০	০.০০	০.০০	০.০০	০.০০	০.০০	০.০০	০.০০	০.০০	০.০০	০.০০
১৫ মোট																
কর্পোরেট বন্ড																
৪০০০১	আইবিবিএল মুরারাবা পার্সিডেন্সিয়াল বন্ড	এ	১০০০	৯৯০.০০	৯৯০.০০	০.০০	০.০০	০.০০	০.০০	০.০০	০.০০	০.০০	০.০০	০.০০	০.০০	০.০০
৪০০০২	এপিএসিএল বন্ড	এ	১০০০	৯২.২৫.০০	৯২.২৫.০০	০.০০	০.০০	০.০০	০.০০	০.০০	০.০০	০.০০	০.০০	০.০০	০.০০	০.০০
২ মোট																
৩৩৮ মোট																



তালিকাভুক্ত সিকিউরিটিজের পরিসংখ্যান

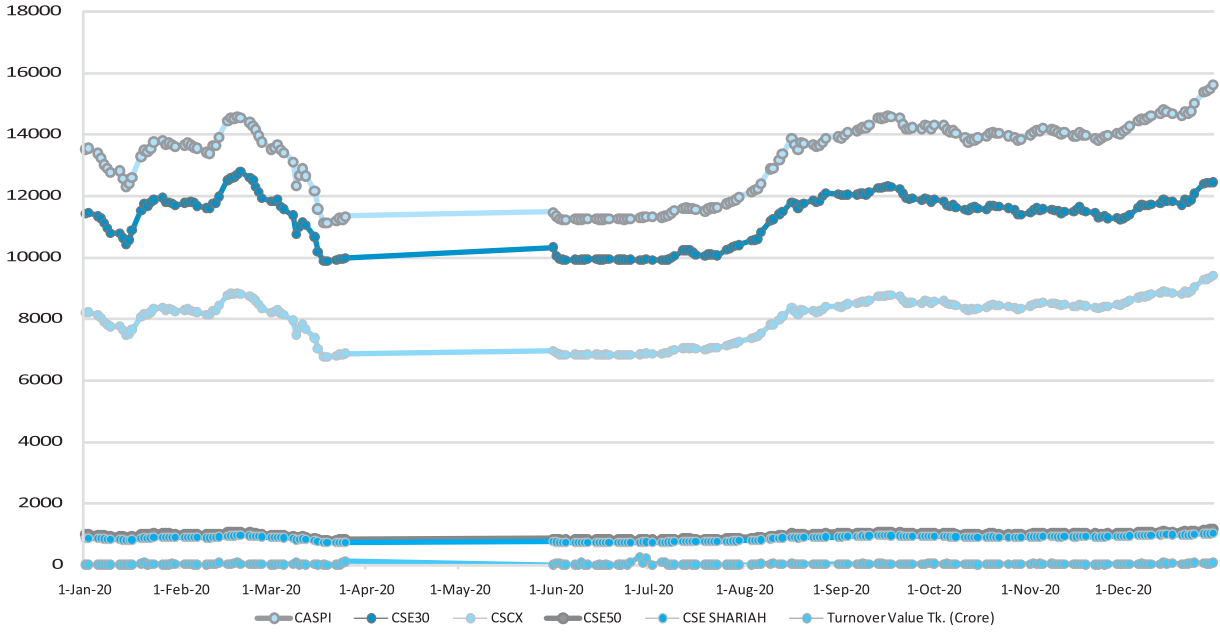
Table with columns: কোম্পানি আইডি, কোম্পানির নাম, গ্রুপ, বর্ষ শেষ, এলিমে তারিখ, ইয়ুক্ত শেষার, মার্কেট লাইট/অভিজ্ঞ মূল্য, মাসগণে বাজারের মাসিক পরিবর্তন, বার্ষিক বাজার দর ২০২০, কন্ট্রী সংখ্যা, মোট শেয়ার, মোট লেনদেন (লাখ টাকা), মোট ক্রেডিং বিনস, শেয়ার প্রতি টাকা, শেয়ার প্রতি বুক ভ্যালু টাকা, শেয়ার প্রতি ডিভিডেন্ড টাকা, মূল্য আয় সূচক, ডিভিডেন্ড সূচক, বাজার মূল্য লোটি টাকা

তালিকাভুক্ত সিকিউরিটিজের পরিসংখ্যান

কোম্পানির নাম	গ্রুপ	বর্ষ শেষ	এজিএম তারিখ	ইস্যুকৃত শেয়ার	মার্কেট লট/অভিজিত মূল্য	মাশাফেরে বাজারদর	মাসিক পরিবর্তন	বার্ষিক বাজার দর ২০২০	কন্ট্রোল সংখ্যা	শেয়ার লেনদেন (লাখ টাকা)	শেয়ার প্রতি আর্থ টাকা	শেয়ার প্রতি ডিভিডেন্ড টাকা	বোনাস	মূল্য আয় অনুপাত	ডিভিডেন্ড %	বাজার মূল্য	টাকা
২১০৪৮	CAPM	IBDL	নিউয়্যাল ফ্রন্ড জোন এ	-	১০.০০	(১.৯৯)	১৩.৯৩	১০.০০	২৩	৪৬.২১০	-	-	-	-	-	২২০৪৮	৪৬২
২১০৪৯	SEMIL	IBBL	শরিফার ফ্রন্ড এ	-	১০.০০	(১.২৬)	১৪.৯০	১০.০০	৩২	৪৪.০৪২	-	-	-	-	-	২১০৪৯	৪৪৩
২১০৫০	ICB	AMCL	ফার্স্ট অ্যান্ড নিউয়্যাল ফ্রন্ড এ	-	১০.০০	(২.৬৩)	৯.৭৬	১০.০০	৪	২১.৩৯৫	-	-	-	-	-	২১০৫০	৪৯৫
২১০৫১	CAPM	IBBL	ইসলামিক নিউয়্যাল ফ্রন্ড এ	-	১০.০০	(৫.৪২)	৩.০৬	১০.০০	৩৬	১৩.৫০৫	-	-	-	-	-	২১০৫১	৪৯৬
২১০৫২	SEMIL	FBSL	ফ্রোথ ফ্রন্ড এ	-	১০.০০	(১.৫১)	৩.৯৩	১০.০০	৩৩	১৩.৫০৫	-	-	-	-	-	২১০৫২	৪৯৭
৩৭	শেয়ার																
২১০৫৩	এবি	ব্যাংক	২০১৯১২	০৯/০২/২০	১০.০০	(১.৯৯)	১৩.৯৩	১০.০০	২৩	৪৬.২১০	-	-	-	-	-	২১০৫৩	৪৬২
২১০৫৪	ন্যাশনাল	ব্যাংক	২০১৯১২	০৯/০২/২০	১০.০০	(১.২৬)	১৪.৯০	১০.০০	৩২	৪৪.০৪২	-	-	-	-	-	২১০৫৪	৪৪৩
২১০৫৫	ইউনাইটেড	কমার্শিয়াল ব্যাংক	২০১৯১২	০৯/০২/২০	১০.০০	(২.৬৩)	৯.৭৬	১০.০০	৪	২১.৩৯৫	-	-	-	-	-	২১০৫৫	৪৯৫
২১০৫৬	রূপালী	ব্যাংক	২০১৯১২	০৯/০২/২০	১০.০০	(৫.৪২)	৩.০৬	১০.০০	৩৬	১৩.৫০৫	-	-	-	-	-	২১০৫৬	৪৯৬
২১০৫৭	সিটি	ব্যাংক	২০১৯১২	০৯/০২/২০	১০.০০	(১.৫১)	৩.৯৩	১০.০০	৩৩	১৩.৫০৫	-	-	-	-	-	২১০৫৭	৪৯৭
২১০৫৮	পূর্ণাঙ্গী	ব্যাংক	২০১৯১২	০৯/০২/২০	১০.০০	(১.৫১)	৩.৯৩	১০.০০	৩৩	১৩.৫০৫	-	-	-	-	-	২১০৫৮	৪৯৭
২১০৫৯	ইসলামী	ব্যাংক	২০১৯১২	০৯/০২/২০	১০.০০	(১.৫১)	৩.৯৩	১০.০০	৩৩	১৩.৫০৫	-	-	-	-	-	২১০৫৯	৪৯৭
২১০৬০	আইসিবি	ইসলামিক ব্যাংক	২০১৯১২	০৯/০২/২০	১০.০০	(১.৫১)	৩.৯৩	১০.০০	৩৩	১৩.৫০৫	-	-	-	-	-	২১০৬০	৪৯৭
২১০৬১	আল আমদানি	ইসলামী ব্যাংক	২০১৯১২	০৯/০২/২০	১০.০০	(১.৫১)	৩.৯৩	১০.০০	৩৩	১৩.৫০৫	-	-	-	-	-	২১০৬১	৪৯৭
২১০৬২	আল আমদানি	ইসলামী ব্যাংক	২০১৯১২	০৯/০২/২০	১০.০০	(১.৫১)	৩.৯৩	১০.০০	৩৩	১৩.৫০৫	-	-	-	-	-	২১০৬২	৪৯৭
২১০৬৩	টাকা	ব্যাংক	২০১৯১২	০৯/০২/২০	১০.০০	(১.৫১)	৩.৯৩	১০.০০	৩৩	১৩.৫০৫	-	-	-	-	-	২১০৬৩	৪৯৭
২১০৬৪	সাইটিক	ব্যাংক	২০১৯১২	০৯/০২/২০	১০.০০	(১.৫১)	৩.৯৩	১০.০০	৩৩	১৩.৫০৫	-	-	-	-	-	২১০৬৪	৪৯৭
২১০৬৫	এনিসি	ব্যাংক	২০১৯১২	০৯/০২/২০	১০.০০	(১.৫১)	৩.৯৩	১০.০০	৩৩	১৩.৫০৫	-	-	-	-	-	২১০৬৫	৪৯৭
২১০৬৬	ড্যাচ	বাংলা ব্যাংক	২০১৯১২	০৯/০২/২০	১০.০০	(১.৫১)	৩.৯৩	১০.০০	৩৩	১৩.৫০৫	-	-	-	-	-	২১০৬৬	৪৯৭
২১০৬৭	নিউয়্যাল	ট্রাস্ট ব্যাংক	২০১৯১২	০৯/০২/২০	১০.০০	(১.৫১)	৩.৯৩	১০.০০	৩৩	১৩.৫০৫	-	-	-	-	-	২১০৬৭	৪৯৭
২১০৬৮	স্ট্যান্ডার্ড	ব্যাংক	২০১৯১২	০৯/০২/২০	১০.০০	(১.৫১)	৩.৯৩	১০.০০	৩৩	১৩.৫০৫	-	-	-	-	-	২১০৬৮	৪৯৭
২১০৬৯	জার্মান	ব্যাংক	২০১৯১২	০৯/০২/২০	১০.০০	(১.৫১)	৩.৯৩	১০.০০	৩৩	১৩.৫০৫	-	-	-	-	-	২১০৬৯	৪৯৭
২১০৭০	ব্যাংক এশিয়া	২০১৯১২	০৯/০২/২০	১০.০০	(১.৫১)	৩.৯৩	১০.০০	৩৩	১৩.৫০৫	-	-	-	-	-	২১০৭০	৪৯৭	
২১০৭১	মার্কেসিইন	ব্যাংক	২০১৯১২	০৯/০২/২০	১০.০০	(১.৫১)	৩.৯৩	১০.০০	৩৩	১৩.৫০৫	-	-	-	-	-	২১০৭১	৪৯৭
২১০৭২	উজ্জ্বল	ব্যাংক	২০১৯১২	০৯/০২/২০	১০.০০	(১.৫১)	৩.৯৩	১০.০০	৩৩	১৩.৫০৫	-	-	-	-	-	২১০৭২	৪৯৭
২১০৭৩	ইস্টার্ন	ব্যাংক	২০১৯১২	০৯/০২/২০	১০.০০	(১.৫১)	৩.৯৩	১০.০০	৩৩	১৩.৫০৫	-	-	-	-	-	২১০৭৩	৪৯৭
২১০৭৪	এক্সপোর্ট	ইমপোর্ট ব্যাংক	২০১৯১২	০৯/০২/২০	১০.০০	(১.৫১)	৩.৯৩	১০.০০	৩৩	১৩.৫০৫	-	-	-	-	-	২১০৭৪	৪৯৭
২১০৭৫	সোসাল	ইসলামী ব্যাংক	২০১৯১২	০৯/০২/২০	১০.০০	(১.৫১)	৩.৯৩	১০.০০	৩৩	১৩.৫০৫	-	-	-	-	-	২১০৭৫	৪৯৭
২১০৭৬	যমুন	ব্যাংক	২০১৯১২	০৯/০২/২০	১০.০০	(১.৫১)	৩.৯৩	১০.০০	৩৩	১৩.৫০৫	-	-	-	-	-	২১০৭৬	৪৯৭
২১০৭৭	ব্রাহ্মণ	ব্যাংক	২০১৯১২	০৯/০২/২০	১০.০০	(১.৫১)	৩.৯৩	১০.০০	৩৩	১৩.৫০৫	-	-	-	-	-	২১০৭৭	৪৯৭
২১০৭৮	শ্রীমঙ্গল	ইসলামী ব্যাংক	২০১৯১২	০৯/০২/২০	১০.০০	(১.৫১)	৩.৯৩	১০.০০	৩৩	১৩.৫০৫	-	-	-	-	-	২১০৭৮	৪৯৭
২১০৭৯	শ্রীমঙ্গল	ব্যাংক	২০১৯১২	০৯/০২/২০	১০.০০	(১.৫১)	৩.৯৩	১০.০০	৩৩	১৩.৫০৫	-	-	-	-	-	২১০৭৯	৪৯৭
২১০৮০	ফার্স্ট	ব্যাংক	২০১৯১২	০৯/০২/২০	১০.০০	(১.৫১)	৩.৯৩	১০.০০	৩৩	১৩.৫০৫	-	-	-	-	-	২১০৮০	৪৯৭
২১০৮১	ফার্স্ট	সিকিউরিটি ইসলামী ব্যাংক	২০১৯১২	০৯/০২/২০	১০.০০	(১.৫১)	৩.৯৩	১০.০০	৩৩	১৩.৫০৫	-	-	-	-	-	২১০৮১	৪৯৭

ফিরে দেখা : ২০২০

CSE Indexes & Turnover: 2020



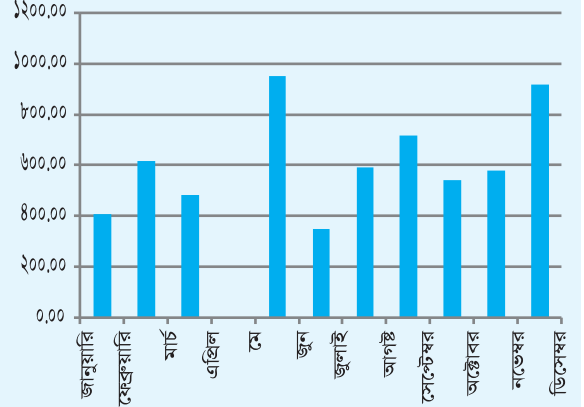
শীর্ষ ২০ সক্রিয় ট্রেড হোল্ডার ২০২০

অবস্থান ২০১৯	অবস্থান ২০২০	ট্রেড হোল্ডার নম্বর	সদস্য প্রতিষ্ঠানের নাম
১	৩	১৩১০৭১	আইসিবি সিকিউরিটিজ ট্রেডিং কোং লি:
২	২	১২১০৯১	লংকা বাংলা সিকিউরিটিজ লি:
৩	৪	১২১০২৭	বি রিচ লি:
৪	৩	১২১০১৫	ইউসিবি কেপিটাল মেনেজম্যান্ট লি:
৫	১	১২১০৯৭	মাল্টি সিকিউরিটিজ এন্ড সার্ভিসেস লি:
৬	১৪	১২১১৩৩	সিটি ব্রোকারেজ লি:
৭	৫	১২১০৫৬	কবির সিকিউরিটিজ লি:
৮	-	১২১১০১	এবি সিকিউরিটিস লি:
৯	১১	১২১০০৩	মিনহার সিকিউরিটিস লি:
১০	৬	১২১০১৩	ব্র্যাক ইপিএল স্টক ব্রোকারেজ লি:
১১	১০	১২১১১৯	আইডিএলসি সিকিউরিটিস লি:
১২	১২	১২১০০৫	আইসল্যান্ড সিকিউরিটিস লি:
১৩	১৭	১২১০৫৮	ইস্টার্ন শেয়ার এন্ড সিকিউরিটি লি:
১৪	৮	১২১০১২	এনবিএল সিকিউরিটিস লি:
১৫	১৬	১২১১০৩	মোনা ফাইন্যান্সিয়াল
১৬	৯	১২১০২১	ইবিএল সিকিউরিটিস লি:
১৭	১৫	১২১০৬২	প্রোডেসিয়াল কেপিটাল লি:
১৮	-	১২১০৫৭	ন্যাশনাল সিকিউরিটিস এন্ড কনসালটেশন
১৯	১৮	১২১০৪২	রিমনস ইনভেস্টমেন্ট এন্ড সিকিউরিটি লি:
২০	-	১২১০৯৬	ইন্টারন্যাশনাল সিকিউরিটিস কোং. লি.

লেনদেনমূল্য : ২০২০

মাস	ট্রেডিং দিবস	সিএসই লেনদেনমূল্য (কোটি টাকা)	সিএসই দৈনিক গড় লেনদেনমূল্য (কোটি টাকা)	সর্বোচ্চ লেনদেন (কোটি টাকা)	তারিখ	সর্বনিম্ন লেনদেন (কোটি টাকা)	তারিখ
জানুয়ারি	২২	৪০৯.৬৮	১৮.৬২	৭৩.৯৮	২০-০১-২০	৭.৯৯	১৫-০১-২০
ফেব্রুয়ারি	২০	৬২০.৪২	৩১.০২	৮৬.৩৬	১৯-০২-২০	১৩.৬৪	৯-০২-২০
মার্চ	১৮	৪৮৩.৫৭	২৬.৮৭	১১২.০৬	২৫-০৩-২০	০.০৩	১৯-০৩-২০
মে	১	৩.৩৬	৩.৩৬	৩.৩৬	৩১-০৫-২০	৩.৩৬	৩১-০৫-২০
জুন	২২	৯৫২.৬২	৪৩.৩০	২৫১.৮৪	২৮-০৬-২০	১.৩৭	১৮-০৬-২০
জুলাই	২১	৩৪৯.৬২	১৬.৬৫	৮৯.৩৩	৫-০৭-২০	২.৩৩	২-০৭-২০
আগস্ট	১৯	৫৯৪.৪১	৩১.২৮	৫৯.৮৪	১০-০৮-২০	১৩.৮৩	৩-০৮-২০
সেপ্টেম্বর	২২	৭১৯.০০	৩২.৬৮	৬৩.৪৯	২৯-০৯-২০	১৭.১৬	২২-০৯-২০
অক্টোবর	২০	৫৪১.৪১	২৭.০৭	৪২.০৬	১-১০-২০	১৫.৩৯	১৫-১০-২০
নভেম্বর	২২	৫৮০.৪১	২৬.৩৮	৫০.৫১	২-১১-২০	১২.৭৫	২৫-১১-২০
ডিসেম্বর	২১	৯১৮.৩৩	৪৩.৭৩	৭৫.৫৯	১৪-১২-২০	২৪.১০	২-১২-২০

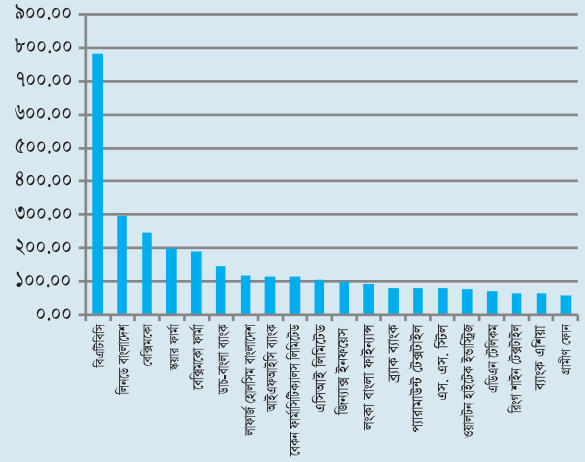
মাসিক সিএসই বাজার লেনদেনমূল্য (কোটি টাকা) : ২০২০



লেনদেনে শীর্ষ ২০ সিকিউরিটিজ : ২০২০

কোম্পানি নাম	লেনদেন মূল্য (কোটি টাকা)	শেয়ার লেনদেনের %	লেনদেনকৃত শেয়ার সংখ্যা (লাখ)	কন্ট্রোল সংখ্যা	লেনদেনকৃত কার্যদিবস
বিএটিবিসি	৭৮২.৯৫	১২.৬৮	৮৪.৫৩	১৭,৭৭৮	১৯৯
লিনডে বাংলাদেশ	২৯৭.০৯	৪.৮১	২৪.১৩	৩৪৬	৯৮
বেঞ্জিমকো	২৪৮.৪৯	৪.০৩	১০২৮.৭৩	৭৭,০৬৩	২০৬
স্বয়ার ফার্মা	১৯৯.৩৬	৩.২৩	১০৬.৯৭	২৪,১৩২	২০৬
বেঞ্জিমকো ফার্মা	১৯১.২৩	৩.১০	১৫১.১৫	১৯,৮৪৮	২০৫
ডাচ-বাংলা ব্যাংক	১৪৫.৮৫	২.৩৬	২১৮.৪৩	২,৮৭৮	১৮৭
লাফার্জ হোলসিম বাংলাদেশ	১১৮.৯৮	১.৯৩	২৮০.৩১	৩৬,৪৪৫	২০২
আইএফআইসি ব্যাংক	১১৫.৭৩	১.৮৭	১০১১.১৭	২৫,০১৬	২০৫
বেকন ফার্মাসিটিক্যালস লিমিটেড	১১৫.৫৮	১.৮৭	১৭০.৫৯	৪,৫৯১	১৮৬
এসিআই লিমিটেড	১০৫.৭৭	১.৭১	৫২.৭৫	৩,০৫৭	২০৩
জিন্যাক্স ইনফয়েস	১০১.৬৯	১.৬৫	১৬৮.৯২	১,১৪১	১৫৭
লংকা বাংলা ফাইন্যান্স	৯২.৭৩	১.৫০	৪৫৮.৯৯	৩২,৬৭৬	২০৫
ব্র্যাক ব্যাংক	৮১.৭০	১.৩২	২০৬.৪৫	১৯,০১৯	১৯৭
প্যারামাউন্ট টেক্সটাইল	৮১.৩২	১.৩২	১৩৩.২২	১,৬৪৭	১৫৪
এস. এস. স্টিল	৮০.৩৭	১.৩০	৫৮৯.৪৭	৩৮,৯৮৮	১৯৫
ওয়ালটন হাইটেক ইন্ডাস্ট্রিজ	৭৯.৩৬	১.২৯	৯.৪৫	৪৮,৯০৩	৬৮
এডিএন টেলিকম	৭৩.০৭	১.১৮	১৬৬.৯৬	৪৬,৬৪৭	১৮৭
রিংগ শাইন টেক্সটাইল	৬৬.৬৮	১.০৮	৮৬৯.৩২	৬৪,৭৯৬	১৮৭
ব্যাংক এশিয়া	৬৪.৭২	১.০৫	৩৭৪.১৪	৫৮৭	১৩১
গ্রামীণ ফোন	৫৯.৪২	০.৯৬	১৯.৭৩	১৩,৯৪০	২০৫

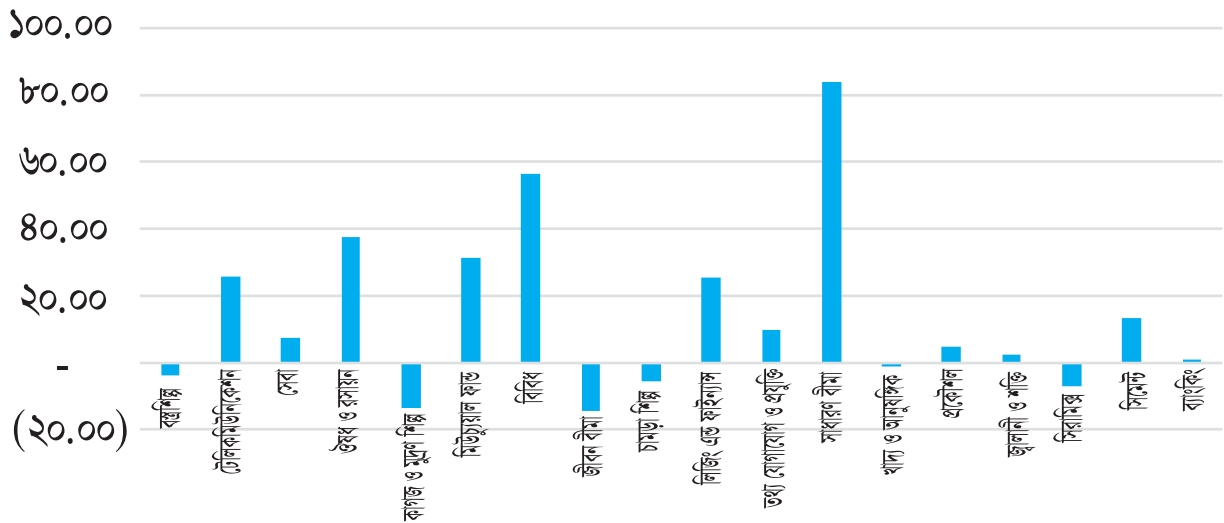
লেনদেনে শীর্ষ ২০ সিকিউরিটিজ : ২০২০



সেক্টোরাল ইনডেক্স : ২০২০

খাত	১২/৩০/২০২০	১২/৩০/২০১৯	(+/-)	%
১ বস্ত্রশিল্প	১৩৫৫.১৫৭৫	১৪০৯.৬৬১৪	(৫৪.৫০)	(৩.৮৭)
২ টেলিকমিউনিকেশন	২১১৫.৯১৭৫	১৬৮৩.২০২৮	৪৩২.৭১	২৫.৭১
৩ সেবা	১৪৫৪.৭৮৩৮	১৩৫৩.৫৬৫১	১০১.২২	৭.৪৮
৪ ঔষধ ও রসায়ন	৩৮৩৩৮.৭৩৮৫	২৭৯১১.২৬৭৭	১০,৪২৭.৪৭	৩৭.৩৬
৫ কাগজ ও মুদ্রণ শিল্প	৬৪০.৪৮২৪	৭৪১.৩৪৪৮	(১০০.৮৬)	(১৩.৬১)
৬ মিউচুয়াল ফান্ড	৬১৩২.৩২২৭	৪৬৬৭.১০০৪	১,৪৬৫.২২	৩১.৩৯
৭ বিবিধ	১১৮৭৫.৪২৯৪	৭৫৮৮.৭৯৪৩	৪,২৮৬.৬৪	৫৬.৪৯
৮ জীবন বীমা	৭৯৩৭১.১০৮৩	৯২৭৩৮.১২৬৬	(১৩,৩৬৭.০২)	(১৪.৪১)
৯ চামড়া শিল্প	৪৬৯৪.৮৭৮৮	৪৯৭৪.৫৮৯৩	(২৭৯.৭১)	(৫.৬২)
১০ লিজিং এন্ড ফাইন্যান্স	২০৭৬২.৩৩৮১	১৬৫৫৯.৪২	৪,২০২.৯২	২৫.৩৮
১১ তথ্য যোগাযোগ ও প্রযুক্তি	১০১০৬.৩৬৫৭	৯২১৫.৭৪৪৫	৮৯০.৬২	৯.৬৬
১২ সাধারণ বীমা	১৭০০৫.৪৩৪৪	৯২৫২.৩২৩৭	৭,৭৫৩.১১	৮৩.৮০
১৩ খাদ্য ও আনুষঙ্গিক	১২৪৬২.১৭৪৭	১২৫৮৬.৪২৭৪	(১২৪.২৫)	(০.৯৯)
১৪ প্রকৌশল	৪৪৯০.৯৫৬৯	৪২৯১.২৮৪৪	১৯৯.৬৭	৪.৬৫
১৫ জ্বালানী ও শক্তি	৯০৫০.২৩৯	৮৮২৬.৮৭০৭	২২৩.৩৭	২.৫৩
১৬ সিরামিক্স	৬১৯.২১৮৬	৬৬৬.০২০৮	(৪৬.৮০)	(৭.০৩)
১৭ সিমেন্ট	৩৮৬০.৫৯৯১	৩৪০৫.৮৪৩৬	৪৫৪.৭৬	১৩.৩৫
১৮ ব্যাংকিং	৪৬২৫৯.৪৯৪৩	৪৫৮৮০.৫১৬৪	৩৭৮.৯৮	০.৮৩

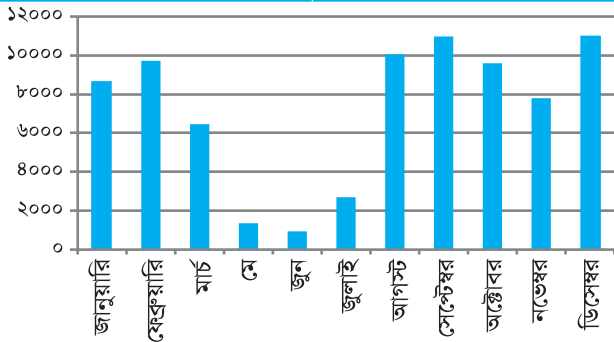
সিএসই সেক্টোরাল ইনডেক্সের বার্ষিক গতিপ্রকৃতি : ২০২০



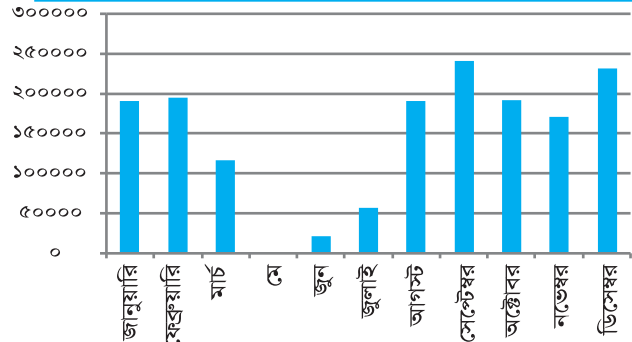
মাসিক কনট্রাক্ট ও শেয়ার সংখ্যা : ২০২০

মাস	ট্রেডিং দিবস	কনট্রাক্ট সংখ্যা	সিএসই দৈনিক গড় লেনদেনকৃত মূল্য কনট্রাক্ট সংখ্যা	মোট লেনদেনকৃত শেয়ার ('০০০)	দৈনিক গড় লেনদেনকৃত শেয়ার ('০০০)	সর্বোচ্চ লেনদেনকৃত শেয়ার ('০০০)	তারিখ	সর্বনিম্ন লেনদেনকৃত শেয়ার ('০০০)	তারিখ
জানুয়ারি	২২	১৯০৮৯৭	৮৬৭৭	১৭.৮৫	০.৮১	২.৭৯	২০-০১-২০	০.৪৭	০৫-০১-২০
ফেব্রুয়ারি	২০	১৯৫০৪০	৯৭৫২	২৫.০০	১.২৫	২.৬৮	১৯-০২-২০	০.৫৬	১০-০২-২০
মার্চ	১৮	১১৬৭৭৯	৬৪৮৭	১৩.৫৪	০.৭৫	১.৪৩	০৩-০৩-২০	০.০০	১৯-০৩-২০
মে	১	১৩৭৪	১৩৭৪	০.১৬	০.১৬	০.১৬	৩১-০৫-২০	০.১৬	৩১-০৫-২০
জুন	২২	২১৫৮৫	৯৮১	১১.১৪	০.৫১	১.৬৩	২৩-০৬-২০	০.০৭	০৮-০৬-২০
জুলাই	২১	৫৭১৯৩	২৭২৩	৭.০৬	০.৩৩	০.৬৯	১৩-০৭-২০	০.১৩	০২-০৭-২০
আগস্ট	১৯	১৯১৫৩২	১০০৮০	২৭.৫৫	১.৪৫	২.৬৯	১৬-০৮-২০	০.৭১	০৩-০৮-২০
সেপ্টেম্বর	২২	২৪১৯২১	১০৯৯৬	৩৪.৭৮	১.৫৮	২.৪৬	১৩-০৯-২০	০.৯১	০১-০৯-২০
অক্টোবর	২০	১৯২৫০১	৯৬২৫	২৪.১৬	১.২১	১.৯৬	০১-১০-২০	০.৭৭	১৫-১০-২০
নভেম্বর	২২	১৭১৮৯৫	৭৮১৩	২৪.২৭	১.১০	১.৮৫	১৫-১১-২০	০.৬১	২৩-১১-২০
ডিসেম্বর	২১	২৩১৯০০	১১০৪২	৩৩.৬৩	১.৬০	২.৫৯	২৭-১২-২০	১.০১	০২-১২-২০

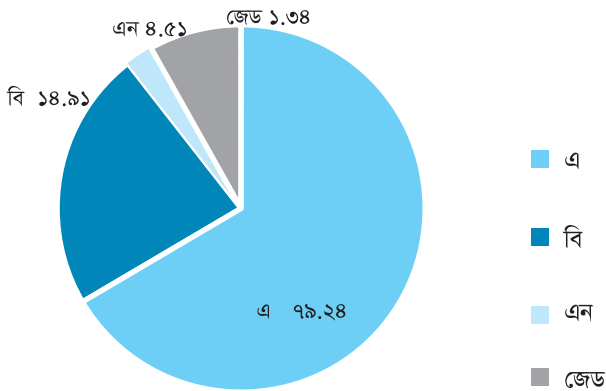
মাসিক লেনদেনকৃত সংখ্যা : ২০২০



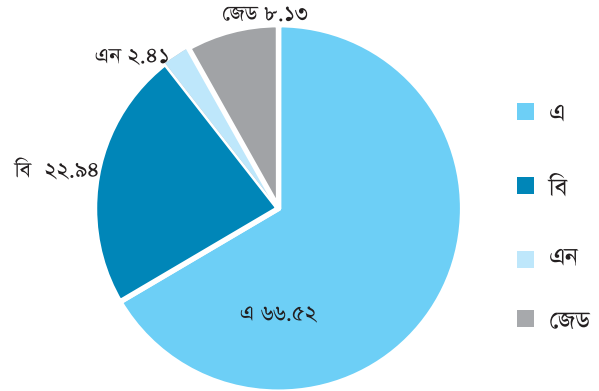
মাসিক কনট্রাক্ট সংখ্যা : ২০২০



ক্যাটাগরিভিত্তিক বার্ষিক লেনদেন মূল্য : ২০২০



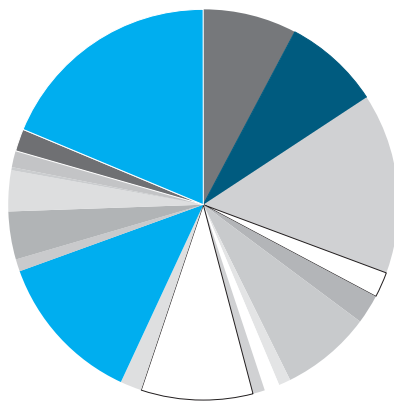
ক্যাটাগরিভিত্তিক বার্ষিক শেয়ার লেনদেন : ২০২০



খাতভিত্তিক তারল্য : ২০২০

খাত	কোম্পানির সংখ্যা	কনট্রাক্ট সংখ্যা	শেয়ার লেনদেন ('০০০)	লেনদেনমূল্য (কোটি টাকা)	মোট লেনদেনমূল্য %
১ সাধারণ বীমা	৩২	৯৭,৪৮৫	১২০,৬৪৮.১৬	৪৭৭.১৮	৭.৭৩
২ বস্ত্রশিল্প	৫১	২৩২,৩৮১	৩৬৭,১৬০.১৭	৪৯২.৯৪	৭.৯৯
৩ ঔষধ ও রসায়ন	২৭	১৬৩,৮৫২	২০৬,৮৩৮.৫১	৯২৪.১৮	১৪.৯৭
৪ খাদ্য ও আনুষঙ্গিক	১২	৩৪,৮৩১	৩৫,৮২৮.৯৩	১২৯.৩৬	২.১০
৫ সিমেন্ট	৭	৪২,৮৯২	৩১,৩২৯.৩৭	১৪৯.১৬	২.৪২
৬ প্রকৌশল	৩৪	২৪৬,৬৯৮	১৯৬,১৭২.৬৩	৪৬২.৬৬	৭.৫০
৭ চামড়া শিল্প	৬	৩০,৫৩৮	২৫,৫৩৪.৭৫	৬০.২২	০.৯৮
৮ সেবা	৮	৪৩,৬৪২	৮২,১৬২.৩৭	৭৭.৪৫	১.২৫
৯ কাগজ ও মুদ্রণ শিল্প	৬	২৭,৮৬৬	১৮,৩১৮.৩০	৬১.৪২	০.৯৯
১০ জ্বালানী ও শক্তি	১৮	৯১,৮৮২	৬৪,৪১৬.০৯	৫৬৯.২২	৯.২২
১১ মিউচুয়াল ফান্ড	৩৭	৫৭,৩৬২	১৫৬,৫৩৪.২১	১০৯.৪২	১.৭৭
১২ ব্যাংকিং	২৯	১৬৬,৩৯০	৪৭৯,৭০৫.৬৪	৭৭৪.১৮	১২.৫৪
১৩ সিরামিকস্	৫	২৬,৩০৬	২১,৭৪১.৭০	৬২.৪০	১.০১
১৪ তথ্য যোগাযোগ ও প্রযুক্তি	১০	৬৫,৩৩২	৫১,৫৮২.৩১	২৪৫.৯৬	৩.৯৮
১৫ লিজিং অ্যান্ড ফাইন্যান্স	২১	৯০,২৯৭	১৪৪,৭১১.৯২	২০৯.১২	৩.৩৯
১৬ কর্পোরেট বন্ড	২	৩,৬৪৮	৮০.৬৮	১৫.৪০	০.২৫
১৭ জীবন বীমা	১২	১৪,২৭৩	১৪,৩৫৪.৬৩	৮৪.৬৭	১.৩৭
১৮ টেলিকমিউনিকেশন	৩	৩৫,৯৬১	১৪,১৬০.৯৩	১১৪.৬৬	১.৮৬
১৯ বিবিধ	১৫	১৪০,৯৮১	১৬০,০৭২.৮৬	১,১৫৩.২২	১৮.৬৮

খাতভিত্তিক লেনদেন : ২০২০



- জীবন বীমা
- সাধারণ বীমা
- বস্ত্রশিল্প
- ঔষধ ও রসায়ন
- খাদ্য ও আনুষঙ্গিক
- সিমেন্ট
- প্রকৌশল
- চামড়া শিল্প
- সেবা
- কাগজ ও মুদ্রণ শিল্প
- জ্বালানী ও শক্তি
- মিউচুয়াল ফান্ড
- ব্যাংকিং
- সিরামিকস্
- তথ্য যোগাযোগ ও প্রযুক্তি
- লিজিং অ্যান্ড ফাইন্যান্স
- টেলিকমিউনিকেশন
- বিবিধ
- কর্পোরেট বন্ড

IPOs in the Market: Jan-Dec 2020

SL	Company Name	F/V(Tk.)	IPO Offered (number of shares)	IPO Size (Offered with Premium (Mn. Taka)/at Offer Price)	Subscription received from IPO Mn (Tk.)	Subscription Times (Against IPO)	Subscription Open date	Subscription Close
1	Express Insurance Company Ltd.	10	26,079,000	260.79	1590.09	6.097	14-Jun-20	2-Jul-20
2	Walton Hi-Tech Industries Ltd.	10	2,928,343	1,000		5.55	9-Aug-20	16-Aug-20
3	Associated Oxygen Ltd.		15,000,000	150	4719.23	31.46	10/Sep/20	16-Sep-20
4	Dominage Steel Building Systems Ltd.	10	30,000,000	300	5812.595	19.375	19-Oct-20	25-Oct-20
5	Crystal Insurance Company Ltd.	10	16,000,000	160	4674.31	29.21	10-Nov-20	16-Nov-20
6			523,793,334 (Out of which 136,050,934 ordinary shares of BDT 10 per share to employees of Robi under Employee Share Purchase Plan)	5,237.9333	22289.296	5.75	17-Nov-20	23-Nov-20
7	Energypac Power Generation Ltd.	10	40,293,566	1500		6.91	7-Dec-20	13-Dec-20
8	Mir Akhter Hossain Ltd.	10	20,771,547	1250			24-Dec-20	30-Dec-20

New Listing in CSE: Jan-Dec 2020

SL	Company Name	Face Value (Tk.)	Paid-up-Capital/Bond Size (Mn)	No. of shares	IPO Size (Offered with Premium (Mn. Taka)/at Offer Price)	Date of Listing	Trade in CSE
1	APSCL Non-Convertible and Fully Redeemable Coupon Bearing Bond	5000	6615	66,150,000	1,000,000,000.00	22-Dec-19	16-Jan-20
2	Express Insurance Ltd	10	651.97464	65,197,464	260,790,000.00	10-Aug-20	24-Aug-20
3	Walton Hi-Tech Industries Ltd.	10	3029.28343	302,928,343	1,000,000,000.00	14-Sep-20	23-Sep-20
4	Associated Oxygen Ltd.	10	950	95,000,000	150,000,000.00	15-Oct-20	25-Oct-20
5	Dominage Steel Building Systems Ltd.	10	950	95,000,000	300,000,000.00	23-Nov-20	2-Dec-20
6	Crystal Insurance Company Ltd.	10	400	40,000,000	160,000,000.00	13-Dec-20	21-Dec-20
7	Robi Axiata Ltd.	10	52,379.33	5,237,933,335	5,237,933,340.00	17-Dec-20	24-Dec-20

Note : Sonali Paper & Board Mills Ltd re-listed in CSE on 10-June 2020 and Trade started in CSE from 26 July 2020

সিএসইর ওভার দ্য কাউন্টারভুক্ত সিকিউরিটিজ

আশরাফ টেক্সটাইল	পারফিউম কেমিক্যাল	লেব্রকো
বিডি ডায়িং	টিবিএল	এক্সেলশিয়র শুজ
চিক টেক্স	বেঙ্গল বিস্কুট	মার্ক বিডি শিল্প
ডায়নামিক টেক্সটাইল	গচিহাটা	প্যারাগন লেদার
ঈগল স্টার	জার্মান বাংলা জে. ভি. ফুড	বিডি মনোস্পুল পেপার
জেম নিটওয়্যার	মেঘনা প্রিন্সিপ	ম্যাক এন্টারপ্রাইজ
জিএমজি ইন্ডাস্ট্রিজ	মেঘনা ভেজিটেবল অয়েল	ম্যাক পেপার
এম. এইচ. গার্মেন্টস্	মোনা ফুড	পদ্মা প্রিন্টার্স
মিতা টেক্সটাইল	রাঙ্গামাটি ফুড প্রোডাক্টস্	ন্যাশনাল অক্সিজেন
সজীব নিটওয়্যার	রাসপিট (ইনক) বিডি	রাসপিট ডাটা
শ্রীপুর টেক্সটাইলস্	রূপন অয়েল	বেঙ্গল ফাইন সিরামিক
তমিজউদ্দিন টেক্সটাইল	গালফ ফুডস্	খাজা মোজাইক
এপেক্স ওয়েভিং	ঢাকা ফিশারিজ	আরএইচ বল পেন
মুনু ফেব্রিক্স	যশোর সিমেন্ট	আলফা টোবাকো
আল-আমিন কেমিক্যাল	বিডি জিপার	জাগো কর্পোরেশন
বিসিআইএল	বিডি লাগেজ	
জে. এইচ. কেমিক্যাল	ওয়ান্ডারল্যান্ড টয়স্	

সিএসই বাজার পরিক্রমা ব্যবহৃত পরিভাষাসমূহ

কোম্পানি : কোম্পানি বলতে চট্টগ্রাম স্টক এক্সচেঞ্জে তালিকাভুক্ত কোম্পানিসমূহকে বোঝানো হয়।

মিউচুয়াল ফান্ড : মিউচুয়াল ফান্ড বলতে চট্টগ্রাম স্টক এক্সচেঞ্জে তালিকাভুক্ত মিউচুয়াল ফান্ডগুলোকে বোঝানো হয়।

মোট পরিশোধিত মূলধন : কোন নির্দিষ্ট দিনে তালিকাভুক্ত কোম্পানিসমূহের সর্বমোট ইস্যুকৃত শেয়ার এবং তাদের নিজ নিজ শেয়ারের অভিহিত মূল্যের গুণফলের সমষ্টি।

মোট বাজার মূলধন : কোন নির্দিষ্ট দিনে তালিকাভুক্ত কোম্পানিসমূহের সর্বমোট ইস্যুকৃত শেয়ার এবং উক্ত নির্দিষ্ট দিনে ওই কোম্পানিসমূহের শেয়ার প্রতি বাজার মূল্যের গুণফলের সমষ্টি। অর্থাৎ এটি বাজারের অবস্থার সাথে নিয়ত পরিবর্তনশীল।

ক্যাশ ডিভিডেন্ড স্কিম : কোন নির্দিষ্ট দিনে কোম্পানি কর্তৃক সর্বশেষ প্রদত্ত শেয়ার প্রতিনগদ লভ্যাংশ বা ডিভিডেন্ড এবং উক্ত দিনে কোম্পানির শেয়ারের বাজার দরের অনুপাত অর্থাৎ এটি শেয়ারের বাজার মূল্যের পরিবর্তনের সাথে পরিবর্তনশীল।

$$\text{ক্যাশ ডিভিডেন্ড স্কিম (নির্দিষ্ট তারিখে)} = \frac{\text{শেয়ার প্রতি নগদ লভ্যাংশ}}{\text{শেয়ার প্রতি বাজার দর}} \times 100$$

পিই অনুপাত : পিই বলতে বাংলায় বোঝায় মূল্য আয় অনুপাত। পিই ইংরেজি Price Earning Ratio -র সংক্ষিপ্ত রূপ। কোন নির্দিষ্ট দিনে কোন কোম্পানির একক শেয়ারের বাজার মূল্য ও সর্বশেষ শেয়ার প্রতি আয়ের অনুপাত। এই অনুপাতটিও শেয়ারের বাজারমূল্যের পরিবর্তনের সাথে পরিবর্তনশীল। সিএসই বাজার পরিক্রমা সব রকমের পিই অনুপাত নির্ণয়ের ক্ষেত্রে Loss making কোম্পানিগুলো বিবেচিত হয় না।

$$\text{পিই অনুপাত (নির্দিষ্ট তারিখে)} = \frac{\text{শেয়ার প্রতি নগদ মূল্য}}{\text{শেয়ার প্রতি আয়}}$$

ইপিএস : ইপিএস হচ্ছে ইংরেজি শব্দ EPS -এর বাংলায় লিখিত উচ্চারণ। যা ইংরেজিতে আর্নিং পার শেয়ার অর্থাৎ বাংলায় শেয়ার প্রতি আয়। এটি নির্দেশ করে কোন নির্দিষ্ট সময়ের ব্যাপ্তিতে কোম্পানি কর্তৃক শেয়ার প্রতি নীট অর্জিত আয়।

ডিম্যাটারিয়ালাইজড সিকিউরিটিজ : ডিম্যাটারিয়ালাইজড সিকিউরিটিজ বলতে নির্দেশ করে ইলেকট্রনিক ফরম্যাটে রূপান্তরিত শেয়ার। এ ক্ষেত্রে লেনদেনের জন্য কোন কাগজে শেয়ার হস্তান্তর করার দরকার হয়না। যা ডিজিটাল পদ্ধতিতে ক্রেতা এবং বিক্রেতার মধ্যে স্থানান্তরিত হয়ে যায়।

ফিজিক্যাল সিকিউরিটি : ফিজিক্যাল সিকিউরিটি বলতে বোঝায় কাগজে শেয়ার অর্থাৎ যে সকল কোম্পানির শেয়ার এখনও ইলেকট্রনিক ফরম্যাটে রূপান্তরিত হয়নি। এই ক্ষেত্রে লেনদেন করার ক্ষেত্রে কাগজে শেয়ার হস্তান্তর করতে হয়।

চট্টগ্রাম স্টক এক্সচেঞ্জে তালিকাভুক্ত সিকিউরিটিজের ক্যাটাগরিসমূহ :

‘এ’ ক্যাটাগরি : যে সকল কোম্পানি প্রতিবছর নিয়মিত বার্ষিক সাধারণ সভা (এজিএম বা এনুয়াল জেনারেল মিটিং) করে এবং ঘোষিত বার্ষিক লভ্যাংশ ১০% বা এর বেশি হয় সেগুলোর হচ্ছে ‘এ’ ক্যাটাগরিভুক্ত কোম্পানি। মিউচুয়াল ফান্ডসমূহ সবসময় ‘এ’ ক্যাটাগরিভুক্ত।

‘বি’ ক্যাটাগরি : যে সব কোম্পানি প্রতিবছর নিয়মিত এজিএম করে কিন্তু ঘোষিত বার্ষিক লভ্যাংশের প্রতিমাণ ১০%-এর কম তারা এই ক্যাটাগরিভুক্ত।

‘জি’ ক্যাটাগরি : জি ক্যাটাগরি বলতে নির্দেশ করে গ্রিন ফিল্ড কোম্পানিসমূহকে। এই সকল কোম্পানিসমূহ এখনো উপপাদন কার্যক্রম শুরু করেনি বলে এদেরকে গ্রিন ফিল্ড কোম্পানি নামে অভিহিত করা হয়।

‘এন’ ক্যাটাগরি : নতুন তালিকাভুক্ত কোম্পানিসমূহ এই ক্যাটাগরিভুক্ত।

‘জেড’ ক্যাটাগরি : যে সকল কোম্পানিসমূহ নিয়মিত এজিএম করে না অথবা লভ্যাংশ প্রদান করে না, তারা এই ক্যাটাগরিভুক্ত।

এজিএম : এটি হচ্ছে কোম্পানির Annual General Meeting (বার্ষিক সাধারণ সভা)র সংক্ষিপ্তরূপ।

শেয়ার বাজার সূচক বা স্টক মার্কেট ইনডেক্স :

সাধারণ সূচক বলতে বোঝায় কোন ভিত্তি সময়ের মান সাপেক্ষে পরবর্তী সময়গুলোর মানের পরিবর্তনকে। শেয়ার বাজার সূচক হচ্ছে একটি সংখ্যা বা পরিমাপের একক, যা কোনো একটি নির্দিষ্ট দিনে ভিত্তি-দিনের তুলনায় একটি বাজারের সিকিউরিটিসমূহের আপেক্ষিক দাম বা মূল্যের স্তর নির্দেশ করে। প্রতিটি সূচকের শুরুতেই একটি ভিত্তি-দিন ও ভিত্তি-সংখ্যা ধরা হয় যা সাধারণ ১০০ বা ১০০০ হতে পারে। সিএসইর সকল সূচকের ভিত্তি-সংখ্যা ১০০০ এবং ভিত্তি-দিন ৩০ ডিসেম্বর ১৯৯৯। শুধুমাত্র সিএসসিএক্স-এর ভিত্তি দিন ১৫ এপ্রিল ২০০১ (যে দিন থেকে সিকিউরিটিসমূহের ক্যাটাগরি প্রকাশিত হয়)। সিএসই-তে সূচকের ল্যাসপিয়ার পদ্ধতি ব্যবহার করা হয়। সিএসইর সূচকসমূহ হলোঃ

সিএসই-৩০ মূল্যসূচক : এটি নির্বাচিত ৩০টি কোম্পানি নিয়ে গঠিত একটি সূচক। এতে অন্তর্ভুক্ত কোম্পানিসমূহ বাছাইয়ের জন্য দ্বিস্তরবিশিষ্ট পদ্ধতি অনুসরণ করা হয়। প্রথম স্তর পদ্ধতিতে, প্রাথমিক নির্বাচনের জন্য কিছু মৌলিক নীতি বা মান অনুসরণ করা হয়। দ্বিতীয় স্তর পদ্ধতিতে প্রথমস্তর থেকে উত্তীর্ণ কোম্পানিগুলোকে সুনির্দিষ্ট কতগুলো বিষয়ের ভিত্তিতে ভর বন্টনের মাধ্যমে ৩০টি কোম্পানিকে বাছাইয়ের কাজ সম্পন্ন করা হয়।

সিএসসিএক্স (সিএসই সিলেকটিভ ক্যাটাগরিজ ইনডেক্স) : এই সূচকে ‘জেড’ ক্যাটাগরিভুক্ত কোম্পানি ব্যতীত সকল ক্যাটাগরিভুক্ত কোম্পানিসমূহ অন্তর্ভুক্ত থাকে।

সিএসপিআই (সিএসই সার্বিক শেয়ার মূল্যসূচক) : এই সূচকে সিএসইতে তালিকাভুক্ত সকল ক্যাটাগরিভুক্ত কোম্পানিসমূহ অন্তর্ভুক্ত থাকে। এখানে উল্লেখ্য, যে সকল কোম্পানিতে ধারাবাহিকভাবে দীর্ঘ সময় লেনদেন হয় না এবং যেগুলোর লেনদেন অনির্দিষ্টকালের জন্য স্থগিত থাকে, সেগুলোকে সূচকের বাইরে রাখা হয়। সিএসইর সকল নতুন তালিকাভুক্ত কোম্পানিকে প্রথম পাঁচ লেনদেন দিবসের পরে সূচকের অন্তর্ভুক্ত করা হয়।

সেক্টোরাল ইনডেক্স বা খাতভিত্তিক সূচক : সিএসইতে তালিকাভুক্ত কোম্পানিসমূহকে ব্যবসার ধরনের ভিত্তিতে ভিন্ন ভিন্ন খাতে অন্তর্ভুক্ত করা হয়। এইসব ভিন্ন ভিন্ন খাতের জন্য ভিন্ন ভিন্ন সূচক প্রকাশ করা হয়ে থাকে যা সেক্টোরাল ইনডেক্স বা খাতভিত্তিক সূচক নামে পরিচিত। সিএসই-তে ১৯টি খাতের সূচক প্রকাশ করা হয়ে থাকে।

এনএভি : এনএভি হচ্ছে ইংরেজি নেট অ্যাসেট ভেল্যুর সংক্ষিপ্ত রূপ। একটি নির্দিষ্ট দিনে কোন কোম্পানির যাবতীয় সম্পদ হতে দায় বাদ দেওয়ার পর অবশিষ্ট অংশকে ইস্যুকৃত শেয়ার সংখ্যা দ্বারা ভাগ করার ফলে একক শেয়ার প্রতি সম্পদ বা নেট অ্যাসেট ভেল্যু পাওয়া যায়।

$$\text{শেয়ার প্রতি এনএভি (একটি নির্দিষ্ট তারিখে)} = \frac{\text{মোট সম্পদ} - \text{মোট দায়}}{\text{মোট ইস্যুকৃত শেয়ার সংখ্যা}}$$

সিএসই বাজার পরিক্রমা কোন কোম্পানির এনএভি’র হিসাব উক্ত কোম্পানির সর্বশেষ নিরীক্ষিত হিসাবের ভিত্তিতে প্রদান করা হয়।

আইপিও : আইপিও হচ্ছে ইংরেজি শব্দ IPO এর বাংলায় লিখিত উচ্চারণ। যা ইনিশিয়াল পাবলিক অফারিং-এর সংক্ষিপ্তরূপ। সাধারণভাবে আইপিও বলতে সেই পর্যায়কে বোঝায় যখন কোম্পানি প্রথমবারের মত বাজারে শেয়ার ইস্যু করে, অর্থাৎ কোম্পানির মালিকানাভুক্ত বিনিয়োগকারীদের মধ্যে প্রথমবারের দরখাস্তের ভিত্তিতে বিক্রি করা হয়।

প্রাইমারি মার্কেট : যে মার্কেটে কোম্পানি প্রথমবারের মতো শেয়ার ইস্যু করে থাকে তাকে প্রাইমারি মার্কেট বলা হয়। অর্থাৎ যে মার্কেটে আইপিও ইস্যু করা হয় তাই প্রাইমারি মার্কেট।

সেকেন্ডারি মার্কেট : যে মার্কেটে বিনিয়োগকারীদের মধ্যে কোম্পানি কর্তৃক ইস্যুকৃত শেয়ারসমূহ লেনদেন করা হয় তাকে সেকেন্ডারি মার্কেট বলা হয়। এই মার্কেটে বিনিয়োগকারীরা নিজেদের মধ্যে শেয়ার ক্রয়-বিক্রয় করে থাকে।

অভিহিত মূল্য : শেয়ার প্রতি ন্যূনতম মূল্য, যা কোম্পানির ব্যালেন্সশীটে লিপিবদ্ধ হয়ে হয়ে থাকে। যেমন-প্রতি শেয়ার ১০টাকা, ১০০টাকা ইত্যাদি।

প্রিমিয়াম : শেয়ার অভিহিত মূল্যের অতিরিক্ত যে মূল্য কোম্পানি গ্রহণ করে থাকে তাই প্রিমিয়াম হিসেবে বিবেচিত হয়। সাধারণ কোম্পানির সুনাম, দক্ষতা, পরিসম্পদ ইত্যাদির জন্য এই অতিরিক্ত অর্থ প্রদান করা হয়।

টিক প্রাইস : এটি হচ্ছে সিকিউরিটিজ ক্রয়-বিক্রয়ের ক্ষেত্রে ন্যূনতম গুণাংশিক পরিমাণ অর্থাৎ অর্ডার দেয়ার ক্ষেত্রে বিভিন্ন অর্ডারের মধ্যে পার্থক্য এই টিক প্রাইস-এর সমান বা এর গুণিতক হবে, যেমন-২৫ পয়সা টিক প্রাইস। এই ক্ষেত্রে অর্ডার সমূহের পার্থক্য ২৫ পয়সা গুণিতক হবে। অন্য কোন সংখ্যা যেমন-২১ পয়সা, ২২ পয়সা ইত্যাদি হবে। না।

সিএসই বাজার পরিক্রমা ব্যবহৃত পরিভাষাসমূহ

কোম্পানি : কোম্পানি বলতে চট্টগ্রাম স্টক এক্সচেঞ্জে তালিকাভুক্ত কোম্পানিসমূহকে বোঝানো হয়।

মিউচুয়াল ফান্ড : মিউচুয়াল ফান্ড বলতে চট্টগ্রাম স্টক এক্সচেঞ্জে তালিকাভুক্ত মিউচুয়াল ফান্ডগুলোকে বোঝানো হয়।

মোট পরিশোধিত মূলধন : কোন নির্দিষ্ট দিনে তালিকাভুক্ত কোম্পানিসমূহের সর্বমোট ইস্যুকৃত শেয়ার এবং তাদের নিজ নিজ শেয়ারের অভিহিত মূল্যের গুণফলের সমষ্টি।

মোট বাজার মূলধন : কোন নির্দিষ্ট দিনে তালিকাবদ্ধ কোম্পানিসমূহের সর্বমোট ইস্যুকৃত শেয়ার এবং উক্ত নির্দিষ্ট দিনে ওই কোম্পানিসমূহের শেয়ার প্রতি বাজার মূল্যের গুণফলের সমষ্টি। অর্থাৎ এটি বাজারের অবস্থার সাথে নিয়ত পরিবর্তনশীল।

ক্যাশ ডিভিডেন্ড স্কিম : কোন নির্দিষ্ট দিনে কোম্পানি কর্তৃক সর্বশেষ প্রদত্ত শেয়ার প্রতিনগদ লভ্যাংশ বা ডিভিডেন্ড এবং উক্ত দিনে কোম্পানির শেয়ারের বাজার দরের অনুপাত অর্থাৎ এটি শেয়ারের বাজার মূল্যের পরিবর্তনের সাথে পরিবর্তনশীল।

$$\text{ক্যাশ ডিভিডেন্ড স্কিম (নির্দিষ্ট তারিখে)} = \frac{\text{শেয়ার প্রতি নগদ লভ্যাংশ}}{\text{শেয়ার প্রতি বাজার দর}} \times 100$$

পিই অনুপাত : পিই বলতে বাংলায় বোঝায় মূল্য আয় অনুপাত। পিই ইংরেজি Price Earning Ratio -র সংক্ষিপ্ত রূপ। কোন নির্দিষ্ট দিনে কোন কোম্পানির একক শেয়ারের বাজার মূল্য ও সর্বশেষ শেয়ার প্রতি আয়ের অনুপাত। এই অনুপাতটিও শেয়ারের বাজারমূল্যের পরিবর্তনের সাথে পরিবর্তনশীল। সিএসই বাজার পরিক্রমা সব রকমের পিই অনুপাত নির্ণয়ের ক্ষেত্রে Loss making কোম্পানিগুলো বিবেচিত হয় না।

$$\text{পিই অনুপাত (নির্দিষ্ট তারিখে)} = \frac{\text{শেয়ার প্রতি নগদ মূল্য}}{\text{শেয়ার প্রতি আয়}}$$

ইপিএস : ইপিএস হচ্ছে ইংরেজি শব্দ EPS -এর বাংলায় লিখিত উচ্চারণ। যা ইংরেজিতে আর্নিং পার শেয়ার অর্থাৎ বাংলায় শেয়ার প্রতি আয়। এটি নির্দেশ করে কোন নির্দিষ্ট সময়ের ব্যাপ্তিতে কোম্পানি কর্তৃক শেয়ার প্রতি নীট অর্জিত আয়।

ডিম্যাটারিয়ালাইজড সিকিউরিটিজ : ডিম্যাটারিয়ালাইজড সিকিউরিটিজ বলতে নির্দেশ করে ইলেকট্রনিক ফরম্যাটে রূপান্তরিত শেয়ার। এ ক্ষেত্রে লেনদেনের জন্য কোন কাগজে শেয়ার হস্তান্তর করার দরকার হয়না। যা ডিজিটাল পদ্ধতিতে ক্রেতা এবং বিক্রেতার মধ্যে স্থানান্তরিত হয়ে যায়।

ফিজিক্যাল সিকিউরিটি : ফিজিক্যাল সিকিউরিটি বলতে বোঝায় কাগজে শেয়ার অর্থাৎ যে সকল কোম্পানির শেয়ার এখনও ইলেকট্রনিক ফরম্যাটে রূপান্তরিত হয়নি। এই ক্ষেত্রে লেনদেন করার ক্ষেত্রে কাগজে শেয়ার হস্তান্তর করতে হয়।

চট্টগ্রাম স্টক এক্সচেঞ্জে তালিকাভুক্ত সিকিউরিটিজের ক্যাটাগরিসমূহ :

‘এ’ ক্যাটাগরি : যে সকল কোম্পানি প্রতিবছর নিয়মিত বার্ষিক সাধারণ সভা (এজিএম বা এনুয়াল জেনারেল মিটিং) করে এবং ঘোষিত বার্ষিক লভ্যাংশ ১০% বা এর বেশি হয় সেগুলোর হচ্ছে ‘এ’ ক্যাটাগরিভুক্ত কোম্পানি। মিউচুয়াল ফান্ডসমূহ সবসময় ‘এ’ ক্যাটাগরিভুক্ত।

‘বি’ ক্যাটাগরি : যে সব কোম্পানি প্রতিবছর নিয়মিত এজিএম করে কিন্তু ঘোষিত বার্ষিক লভ্যাংশের প্রতিমাণ ১০%-এর কম তারা এই ক্যাটাগরিভুক্ত।

‘জি’ ক্যাটাগরি : জি ক্যাটাগরি বলতে নির্দেশ করে গ্রিন ফিল্ড কোম্পানিসমূহকে। এই সকল কোম্পানিসমূহ এখনো উৎপাদন কার্যক্রম শুরু করেনি বলে এদেরকে গ্রিন ফিল্ড কোম্পানি নামে অভিহিত করা হয়।

‘এন’ ক্যাটাগরি : নতুন তালিকাভুক্ত কোম্পানিসমূহ এই ক্যাটাগরিভুক্ত।

‘জেড’ ক্যাটাগরি : যে সকল কোম্পানিসমূহ নিয়মিত এজিএম করে না অথবা লভ্যাংশ প্রদান করে না, তারা এই ক্যাটাগরিভুক্ত।

এজিএম : এটি হচ্ছে কোম্পানির Annual General Meeting (বার্ষিক সাধারণ সভা)র সংক্ষিপ্তরূপ।

শেয়ার বাজার সূচক বা স্টক মার্কেট ইনডেক্স :

সাধারণ সূচক বলতে বোঝায় কোন ভিত্তি সময়ের মান সাপেক্ষে পরবর্তী সময়গুলোর মানের পরিবর্তনকে। শেয়ার বাজার সূচক হচ্ছে একটি সংখ্যা বা পরিমাপের একক, যা কোনো একটি নির্দিষ্ট দিনে ভিত্তি-দিনের তুলনায় একটি বাজারের সিকিউরিটিসমূহের আপেক্ষিক দাম বা মূল্যের স্তর নির্দেশ করে। প্রতিটি সূচকের শুরুতেই একটি ভিত্তি-দিন ও ভিত্তি-সংখ্যা ধরা হয় যা সাধারণ ১০০ বা ১০০০ হতে পারে। সিএসইর সকল সূচকের ভিত্তি-সংখ্যা ১০০০ এবং ভিত্তি-দিন ৩০ ডিসেম্বর ১৯৯৯। শুধুমাত্র সিএসসিএক্স-এর ভিত্তি দিন ১৫ এপ্রিল ২০০১ (যে দিন থেকে সিকিউরিটিসমূহের ক্যাটাগরি প্রকাশিত হয়)। সিএসই-তে সূচকের ল্যাসপিয়ার পদ্ধতি ব্যবহার করা হয়। সিএসইর সূচকসমূহ হলোঃ

সিএসই-৩০ মূল্যসূচক : এটি নির্বাচিত ৩০টি কোম্পানি নিয়ে গঠিত একটি সূচক। এতে অন্তর্ভুক্ত কোম্পানিসমূহ বাছাইয়ের জন্য দ্বিস্তরবিশিষ্ট পদ্ধতি অনুসরণ করা হয়। প্রথম স্তর পদ্ধতিতে, প্রাথমিক নির্বাচনের জন্য কিছু মৌলিক নীতি বা মান অনুসরণ করা হয়। দ্বিতীয় স্তর পদ্ধতিতে প্রথমস্তর থেকে উত্তীর্ণ কোম্পানিগুলোকে সুনির্দিষ্ট কতগুলো বিষয়ের ভিত্তিতে ভর বন্টনের মাধ্যমে ৩০টি কোম্পানিকে বাছাইয়ের কাজ সম্পন্ন করা হয়।

সিএসসিএক্স (সিএসই সিলেকটিভ ক্যাটাগরিজ ইনডেক্স) : এই সূচকে ‘জেড’ ক্যাটাগরিভুক্ত কোম্পানি ব্যতীত সকল ক্যাটাগরিভুক্ত কোম্পানিসমূহ অন্তর্ভুক্ত থাকে।

সিএসপিআই (সিএসই সার্বিক শেয়ার মূল্যসূচক) : এই সূচকে সিএসইতে তালিকাভুক্ত সকল ক্যাটাগরিভুক্ত কোম্পানিসমূহ অন্তর্ভুক্ত থাকে। এখানে উল্লেখ্য, যে সকল কোম্পানিতে ধারাবাহিকভাবে দীর্ঘ সময় লেনদেন হয় না এবং যেগুলোর লেনদেন অনির্দিষ্টকালের জন্য স্থগিত থাকে, সেগুলোকে সূচকের বাইরে রাখা হয়। সিএসইর সকল নতুন তালিকাভুক্ত কোম্পানিকে প্রথম পাঁচ লেনদেন দিবসের পরে সূচকের অন্তর্ভুক্ত করা হয়।

সেক্টোরাল ইনডেক্স বা খাতভিত্তিক সূচক : সিএসইতে তালিকাভুক্ত কোম্পানিসমূহকে ব্যবসার ধরনের ভিত্তিতে ভিন্ন ভিন্ন খাতে অন্তর্ভুক্ত করা হয়। এইসব ভিন্ন ভিন্ন খাতের জন্য ভিন্ন ভিন্ন সূচক প্রকাশ করা হয়ে থাকে যা সেক্টোরাল ইনডেক্স বা খাতভিত্তিক সূচক নামে পরিচিত। সিএসই-তে ১৯টি খাতের সূচক প্রকাশ করা হয়ে থাকে।

এনএভি : এনএভি হচ্ছে ইংরেজি নেট অ্যাসেট ভেল্যুর সংক্ষিপ্ত রূপ। একটি নির্দিষ্ট দিনে কোন কোম্পানির যাবতীয় সম্পদ হতে দায় বাদ দেওয়ার পর অবশিষ্ট অংশকে ইস্যুকৃত শেয়ার সংখ্যা দ্বারা ভাগ করার ফলে একক শেয়ার প্রতি সম্পদ বা নেট অ্যাসেট ভেল্যু পাওয়া যায়।

$$\text{শেয়ার প্রতি এনএভি (একটি নির্দিষ্ট তারিখে)} = \frac{\text{মোট সম্পদ} - \text{মোট দায়}}{\text{মোট ইস্যুকৃত শেয়ার সংখ্যা}}$$

সিএসই বাজার পরিক্রমা কোন কোম্পানির এনএভি’র হিসাব উক্ত কোম্পানির সর্বশেষ নিরীক্ষিত হিসাবের ভিত্তিতে প্রদান করা হয়।

আইপিও : আইপিও হচ্ছে ইংরেজি শব্দ IPO এর বাংলায় লিখিত উচ্চারণ। যা ইনিশিয়াল পাবলিক অফারিং-এর সংক্ষিপ্তরূপ। সাধারণভাবে আইপিও বলতে সেই পর্যায়কে বোঝায় যখন কোম্পানি প্রথমবারের মত বাজারে শেয়ার ইস্যু করে, অর্থাৎ কোম্পানির মালিকানাভুক্ত বিনিয়োগকারীদের মধ্যে প্রথমবারের দরখাস্তের ভিত্তিতে বিক্রি করা হয়।

প্রাইমারি মার্কেট : যে মার্কেটে কোম্পানি প্রথমবারের মতো শেয়ার ইস্যু করে থাকে তাকে প্রাইমারি মার্কেট বলা হয়। অর্থাৎ যে মার্কেটে আইপিও ইস্যু করা হয় তাই প্রাইমারি মার্কেট।

সেকেন্ডারি মার্কেট : যে মার্কেটে বিনিয়োগকারীদের মধ্যে কোম্পানি কর্তৃক ইস্যুকৃত শেয়ারসমূহ লেনদেন করা হয় তাকে সেকেন্ডারি মার্কেট বলা হয়। এই মার্কেটে বিনিয়োগকারীরা নিজেদের মধ্যে শেয়ার ক্রয়-বিক্রয় করে থাকে।

অভিহিত মূল্য : শেয়ার প্রতি ন্যূনতম মূল্য, যা কোম্পানির ব্যালেন্সশীটে লিপিবদ্ধ হয়ে হয়ে থাকে। যেমন-প্রতি শেয়ার ১০টাকা, ১০০টাকা ইত্যাদি।

প্রিমিয়াম : শেয়ার অভিহিত মূল্যের অতিরিক্ত যে মূল্য কোম্পানি গ্রহণ করে থাকে তাই প্রিমিয়াম হিসেবে বিবেচিত হয়। সাধারণ কোম্পানির সুনাম, দক্ষতা, পরিসম্পদ ইত্যাদির জন্য এই অতিরিক্ত অর্থ প্রদান করা হয়।

টিক প্রাইস : এটি হচ্ছে সিকিউরিটিজ ক্রয়-বিক্রয়ের ক্ষেত্রে ন্যূনতম গুণাংশিক পরিমাণ অর্থাৎ অর্ডার দেয়ার ক্ষেত্রে বিভিন্ন অর্ডারের মধ্যে পার্থক্য এই টিক প্রাইস-এর সমান বা এর গুণিতক হবে, যেমন-২৫ পয়সা টিক প্রাইস। এই ক্ষেত্রে অর্ডার সমূহের পার্থক্য ২৫ পয়সা গুণিতক হবে। অন্য কোন সংখ্যা যেমন-২১ পয়সা, ২২ পয়সা ইত্যাদি হবে। না।