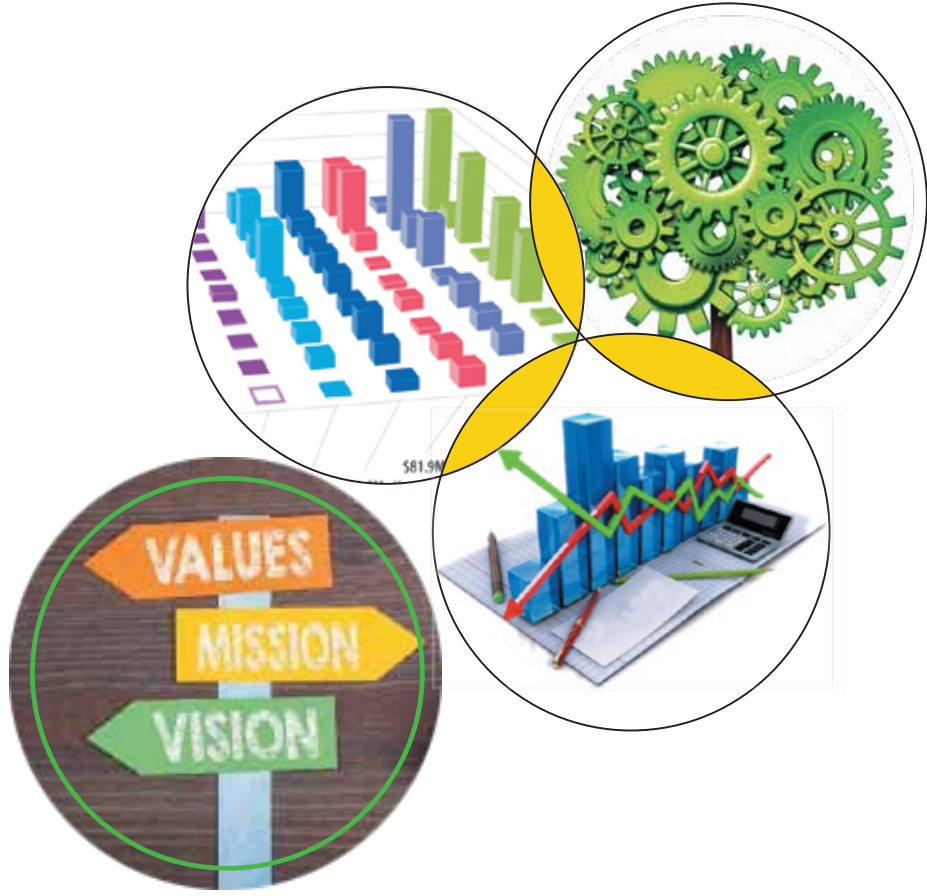


ISSN 2227-9776

সি এম হি
বাজার পরিক্রমা
জুন ২০১৯



 CHITTAGONG
STOCK
EXCHANGE
CSE

চট্টগ্রাম স্টক এক্সচেঞ্জ লিঃ

বোর্ড অব ডাইরেক্টরস্

মেজর জেনারেল মোহাম্মদ শামীম চৌধুরী, এনডর্রিউসি, পিএসসি (অবঃ)	চেয়ারম্যান
প্রফেসর মমতাজ উদ্দিন আহমেদ এফসিএমএ	ডাইরেক্টর
ড. মোহাম্মদ আইয়ুব ইসলাম	ডাইরেক্টর
ডাঃ মইনুল ইসলাম মাহমুদ	ডাইরেক্টর
প্রফেসর এস. এম. সালামত উল্লাহ ভূঁইয়া	ডাইরেক্টর
প্রদীপ পাল এফসিএমএ, এফসিএ	ডাইরেক্টর
এস. এম. আবু তৈয়ব	ডাইরেক্টর
মীর্জা সালামান ইস্পাহানী	ডাইরেক্টর
মেজর (অবঃ) মোঃ এমদাদুল ইসলাম	ডাইরেক্টর
শাহজাদা মাহমুদ চৌধুরী	ডাইরেক্টর
মোঃ ছায়েদুর রহমান	ডাইরেক্টর
মোঃ গোলাম ফারুক	ভারপ্রাপ্ত ব্যবস্থাপনা পরিচালক

প্রাক্তন প্রেসিডেন্ট/চেয়ারম্যানবৃন্দ

আমির খসরু মাহমুদ চৌধুরী	০১.০৪.১৯৯৫ থেকে ২৪.১২.২০০১
মীর্জা সালামান ইস্পাহানী	২৫.১২.২০০১ থেকে ১৮.১১.২০০৩
হাবিবুল্লাহ খান	১৯.১১.২০০৩ থেকে ১৪.১২.২০০৫
এমকেএম মহিউদ্দিন	১৫.১২.২০০৫ থেকে ১৫.১১.২০০৭
নাসিরউদ্দিন আহমেদ চৌধুরী	১৬.১১.২০০৭ থেকে ০৮.১১.২০০৯
ফখর উদ্দিন আলী আহমেদ	০৮.১১.২০০৯ থেকে ০১.১২.২০১১
আল-মারুফ খান এফ.সি.এ.	০২.১২.২০১১ থেকে ১৫.০২.২০১৪
ড. মোহাম্মদ আবদুল মজিদ	১৫.০২.২০১৪ থেকে ১২.০২.২০১৭
ড. এ. কে. আবদুল মোমেন	১৩.০২.২০১৭ থেকে ০৮.০১.২০১৯

এডিটোরিয়াল প্যানেল

মোঃ গোলাম ফারুক অ্যাকটিং ম্যানেজিং ডিরেক্টর খালেদ হামিদী ম্যানেজার, হেড অফ পাবলিকেশন
মাসুদা বেগম ডেপুটি ম্যানেজার

চট্টগ্রাম স্টক এক্সচেঞ্জ লিঃ

কর্পোরেট অফিস :
১০৮০ শেখ মুজিব রোড, আশ্রাবাদ, চট্টগ্রাম, বাংলাদেশ।
ফোন : ৮৮ ০৩১-৭১৪৬৩২-৩, ৭২০৮৭১-৩, ৭২৬৮০১-৫
ফ্যাক্স : ৮৮ ০৩১-৭১৪১০১
e-mail : cse@cse.com.bd; info@cse.com.bd
website : www.cse.com.bd
www.bangladeshstockmarket.com

ঢাকা অফিস :
ইউনুস ট্রেড সেন্টার লিমিটেড (লেভেল-১৫)
৫২-৫৩, দিলকুশা বা/এ, ঢাকা-১০০০, বাংলাদেশ।
ফোন : ৮৮ ০২-৯৫১৩৯১১-২০, ফ্যাক্স : ৮৮ ০২-৯৫১৩৯০৬

সিলেট অফিস :
আনন্দ টাওয়ার (৪র্থ তলা), উত্তর ধোপাদিঘীর পাড়, জেল রোড, সিলেট-৩১০০
ফোন : ৮৮ ০৮২১ ৭২১২১৩, ৭২১২১৫, ফ্যাক্স : ৮৮ ০৮২১ ৭২১২১৪

সিএসই বাজার পরিক্রমায় পরিসংখ্যান হিসেবে উপাত্তগুলো উপস্থাপনের ক্ষেত্রে যথাসাধ্য সাবধানতা অবলম্বন করা হয়েছে, যাতে উপাত্তগুলো নির্ভুলভাবে পরিবেশিত হয়। প্রকাশিত এসব তথ্য ও উপাত্তের ভিত্তিতে কেউ বিনিয়োগের সিদ্ধান্ত নিয়ে ক্ষতিগ্রস্ত হলে কর্তৃপক্ষ দায়ী থাকবে না।

সম্পাদকীয়

মাননীয় অর্থমন্ত্রী কর্তৃক সম্প্রতি মহান সংসদে ঘোষিত বাজেটে করজালের আওতা বৃদ্ধি, হুন্ডির পরিবর্তে বৈধ পথে প্রবাসী আয় প্রেরণে প্রণোদনা এবং চার স্তর বিশিষ্ট নতুন মূল্যসংযোজন কর বাস্তবায়নের মাধ্যমে রাজস্ব আহরণের কথা উল্লিখিত হয়। অন্যদিকে শিক্ষা খাতে ব্যয় বৃদ্ধি, স্বাস্থ্য ও মানবসম্পদ উন্নয়নের মাধ্যমে একটি সমৃদ্ধ বাংলাদেশ গঠনের প্রত্যয় ব্যক্ত করা হয়। পুঁজিবাজারে বিনিয়োগের ক্ষেত্রে বিনিয়োগকারীদের জন্যে বিনিয়োগ শিক্ষা কার্যক্রমের ওপর জোর প্রদান করা হয় যা পুঁজি বাজারের উন্নয়নে গুরুত্বপূর্ণ ভূমিকা রাখবে বলে আমরা আশা করছি।

বাংলাদেশকে মধ্যম আয়ের দেশে রূপান্তর করার যে রূপকল্প সরকারের রয়েছে তাতে ব্যাপকভাবে বেসরকারি পুঁজি সঞ্চালনের প্রয়োজন। আর, এ লক্ষ্য পূরণের জন্যে পুঁজিবাজার গুরুত্বপূর্ণ ভূমিকা পালন করতে পারে বলে আমরা দৃঢ়ভাবে বিশ্বাস করি। শুধুমাত্র ব্যাংক ঋণনির্ভর বেসরকারি বিনিয়োগ এবং পুঁজি সঞ্চালন একদিকে যেমন ব্যাংক ব্যবস্থার দুর্বলতা তৈরি করে অন্যদিকে পুঁজিবাজারের বিকাশেও সৃষ্টি করে প্রতিবন্ধকতা। এই পরিপ্রেক্ষিতে পুঁজিবাজারে টেকসই উন্নয়ন এবং গুণগত সম্প্রসারণের জন্যে ব্যাপক কৌশল প্রণয়ন করা প্রয়োজন। এই প্রক্রিয়ার অংশ হিসেবে চট্টগ্রাম স্টক এক্সচেঞ্জ লিমিটেড এ বছর এপ্রিলে জাতীয় রাজস্ব বোর্ডের আমন্ত্রণে ৮টি প্রস্তাবনা বিবেচনার জন্যে উপস্থাপন করে। এর মধ্যে মাত্র করমুক্ত লভ্যাংশের সীমা প্রস্তাবটি আংশিকভাবে গ্রহণ করা হয়। সিএসই এর প্রস্তাবনার বিষয়গুলো পুনর্বিবেচনার জন্যে মাননীয় অর্থমন্ত্রীকে বিনীত অনুরোধ জানায়।

স্টক ব্রোকারদের উৎসে কর কর্তনের হার পুনর্নির্ধারণের জন্যে বারংবার অনুরোধ সত্ত্বেও এই হার পূর্ববর্তী ০.০৫%-এ বহাল রাখা হয়। বিদ্যমান পরিস্থিতিতে স্টক ব্রোকারদের উৎসে কর কর্তনের হার ২০০৬ সালে চালুকৃত হারে, অর্থাৎ ০.০১৫% এ পুনর্নির্ধারণের জোর দাবি জানায় সিএসই।

এবারের বাজেটে অপ্রদর্শিত আয় নির্দিষ্ট কর প্রদান সাপেক্ষে বৈধ করণের বিধান রাখা হয় যা ফ্ল্যাট কেনা, জমি কেনা এবং ইকোনমিক জোনে বিনিয়োগ করা যাবে। এক্ষেত্রে পুঁজিবাজারে বিনিয়োগের জন্যে কোন বিশেষ সুবিধা দেয়া হয়নি। পাচার রোধ ও বিনিয়োগের স্বার্থে অপ্রদর্শিত অর্থ বিনা প্রশ্নে নির্দিষ্ট পরিমাণ কর প্রদান সাপেক্ষে পুঁজিবাজারেও বিনিয়োগের সুযোগ দেওয়ার জন্যে আমরা অনুরোধ জানাই।

তবে প্রস্তাবিত বাজেটে রুগু কোম্পানিকে ভালো কোম্পানি কর্তৃক একত্রীকরণ/অধিভুক্ত করার কথা বলা হয়। এটি পুঁজিবাজারের জন্যে একটি ভালো প্রস্তাব। ঘোষিত বাজেটে নগদ লভ্যাংশের পরিবর্তে বোনাস লভ্যাংশের উপর ১৫% হারে করারোপ এবং বিনিয়োগকে উৎসাহিত করার জন্যে লভ্যাংশ আয়ের দ্বৈত কর তুলে নেওয়ারও প্রস্তাব করা হয়। এতে বাজারে একটি ইতিবাচক প্রভাব পড়বে বলে আশা করা যায়।



মাইল ফলক

- ১২ ফেব্রুয়ারি ১৯৯৫ : বাংলাদেশ সরকারের অনুমোদন লাভ
- ১ এপ্রিল ১৯৯৫ : লিমিটেড কোম্পানি হিসেবে নিবন্ধন
- ১০ অক্টোবর ১৯৯৫ : ফ্লোর ট্রেডিংয়ের সূচনা
- ১ জানুয়ারি ১৯৯৬ : ওয়ার্ল্ড ফেডারেশন অফ এক্সচেঞ্জস্ (প্রাক্তন এফআইবিভি)-এর করেসপন্ডিং সদস্য পদ লাভ
- ২ জুন ১৯৯৮ : স্বয়ংক্রিয় লেনদেন পদ্ধতির সূচনা
- ১৬ জানুয়ারি ২০০০ : সাউথ এশিয়ান ফেডারেশন অফ এক্সচেঞ্জস্ (সেফ) গঠন
- ২৬ জানুয়ারি ২০০৪ : সেন্ট্রাল ডিপোজিটরি বাংলাদেশ লিঃ (সিডিবিএল) গঠন
- ৩০ মে ২০০৪ : ইন্টারনেট ট্রেডিং সার্ভিস (আইটিএস) চালুকরণ
- ৪ জুলাই ২০০৪ : ওভার-দ্য-কাউন্টার মার্কেট-এর সূচনা
- ১৪ জুলাই ২০০৪ : আনুষ্ঠানিক প্রস্তাব উত্থাপনের মাধ্যমে সিএসইর সিকিউরিটিজ ইনস্টিটিউট প্রতিষ্ঠার ধারণা প্রকাশ
- ১৪ ডিসেম্বর ২০০৫ : বাংলাদেশে প্রথমবারের মতো পুঁজিবাজার মেলা অনুষ্ঠান
- ১০ মার্চ ২০০৭ : দেশে প্রথমবারের মতো পুঁজিবাজার প্রশিক্ষণ কর্মসূচি (কমপ্রিহেনসিভ ট্রেনিং প্রোগ্রাম)-র সূচনা
- ১২ জুন ২০০৭ : সিকিউরিটিজ অ্যান্ড এক্সচেঞ্জ কমিশনের কাছে ফিন্যান্সিয়াল ডেরিভেটিভস্ বিষয়ক রেগুলেটরি ফ্রেমওয়ার্ক-এর খসড়া পেশ
- ১৮ অক্টোবর ২০০৮ : সিএসইর ওআইসি মেম্বার স্টক এক্সচেঞ্জ ফোরামের সদস্য পদ লাভ
- ২২ ফেব্রুয়ারি ২০১০ : বুক বিল্ডিং মেথড চালুকরণ, গুশন কন্টেইনার্স লিঃ-এর আইপিও প্রাইস ডিসকভারির জন্য
- ২৮ নভেম্বর ২০১০ : নেক্সট জেনারেশন ট্রেডিং সিস্টেম (এনজিটিএস) -এর জন্য সিএসইর মিলেনিয়াম আইটি সফটওয়্যার লিঃ ও পোলারিস সফটওয়্যার ল্যাব লিঃ-এর সাথে চুক্তি স্বাক্ষর
- ১৩ জানুয়ারি ২০১১: বিধিমালার অধীনে শর্ট সেইলের লেনদেন সম্পাদন
- ২৬ সেপ্টেম্বর ২০১১ : বাংলাদেশ ইলেকট্রনিক ফান্ড ট্রান্সফার নেটওয়ার্কের মাধ্যমে, বাংলাদেশের ইতিহাসে প্রথমবারের মতো, অরিজিনেটর হিসেবে, সিএসইর ইলেকট্রনিক ফান্ড ট্রান্সফার চালুকরণ
- ২০ অক্টোবর ২০১১ : নেক্সট জেনারেশন ট্রেডিং সিস্টেম (এনজিটিএস) এবং নতুন ওয়েবসাইট চালুকরণ
- ২২ জুলাই ২০১২ : সিএসইর ডিজাসটার রিকভারি সিস্টেম (ডিআরএস) চালুকরণ
- ২৮ অক্টোবর ২০১৩ : সিএসই ওয়ার্ল্ড ফেডারেশন অফ এক্সচেঞ্জস্ (ডব্লিউএফই)-এর করেসপন্ডেন্ট মেম্বার থেকে এফিলিয়েট মেম্বারে উন্নীত হয়।
- ৩ নভেম্বর ২০১৩ : সিএসইতে লেনদেন নিষ্পত্তির সময়সীমা টি+৩ থেকে টি+২ করা হয়।
- ২১ নভেম্বর ২০১৩ : ডিমিচুয়ালাইজড এক্সচেঞ্জ হিসেবে সিএসইর আত্মপ্রকাশ।
- ১৫ ফেব্রুয়ারি ২০১৪ : ডিমিচুয়ালাইজড স্টক এক্সচেঞ্জ হিসেবে সিএসইর ১ম বোর্ড মিটিং অনুষ্ঠিত।
- ১২ অক্টোবর ২০১৪ : সিএসইর সিএসই শরিয়াহ্ ইনডেক্স ও সিএসই-৫০ বেষঃমার্ক ইনডেক্স চালুকরণ।
- ২২-২৩ অক্টোবর ২০১৪ : বাংলাদেশে প্রথমবারের মতো সিএসই ইন্টারনেট ট্রেড ফেয়ার অনুষ্ঠিত।
- ৩১ জানুয়ারি ২০১৭ : সিএসইর, জাতিসংঘের সাস্টেইনেবল স্টক এক্সচেঞ্জস্ ইনিশিয়েটিভ-এর পার্টনার এক্সচেঞ্জ হয়ে ওঠা।

কমপ্লেইন সেল:

বিনিয়োগকারীদের স্বার্থ রক্ষার্থে, সিকিউরিটিজ অ্যান্ড এক্সচেঞ্জ কমিশনের নির্দেশক্রমে চট্টগ্রাম স্টক এক্সচেঞ্জের চট্টগ্রাম, ঢাকা ও সিলেট অফিসে কমপ্লেইন সেল খোলা হয়েছে। এই অভিযোগ কেন্দ্রের মাধ্যমে বিনিয়োগকারীগণ এখন থেকে ইস্যুয়ার বা তালিকাভুক্ত কোম্পানীর বিরুদ্ধে কোনে অভিযোগ থাকলে তা সরাসরি জানাতে পারবেন। কমপ্লেইন সেল-এর সাথে সাথে সিএসইর ইনভেস্টরস্ ইনফরমেশন সেল (আইআইসি)- ও সক্রিয় রয়েছে। বিস্তারিত জানার জন্যে যোগাযোগ করুন:

কর্পোরেট অফিস :

১০৮০ শেখ মুজিব রোড, আগ্রাবাদ, চট্টগ্রাম, বাংলাদেশ।
ফোন : ৮৮ ০৩১-৭১৪৬৩২-৩, ৭২০৮৭১-৩, ৭২৬৮০১-৫
ফ্যাক্স : ৮৮ ০৩১-৭১৪১০১
e-mail : cse@cse.com.bd; info@cse.com.bd
website : www.cse.com.bd; www.bangladeshstockmarket.com

ঢাকা অফিস :

ইউনুস ট্রেড সেন্টার লিমিটেড (লেভেল-১৫)
৫২-৫৩, দিলকুশা বা/এ, ঢাকা-১০০০
ফোন : ৮৮ ০২-৯৫১৩৯১১-২০, ফ্যাক্স : ৮৮ ০২-৯৫১৩৯০৬

সিলেট অফিস :

সিলেট অফিস :
আনন্দ টাওয়ার (৪র্থ তলা), উত্তর ধোপাদিঘীর পাড়,
জেল রোড, সিলেট-৩১০০
ফোন : ৮৮ ০৮২১ ৭২১২১৩, ৭২১২১৫, ফ্যাক্স : ৮৮ ০৮২১ ৭২১২১৪

সূচি পত্র

জাতীয় অর্থনৈতিক নির্দেশক	০৫
আন্তর্জাতিক স্টক মার্কেট রিভিউ ও কমোডিটি এক্সচেঞ্জ	০৬
কর্পোরেট সংবাদ	০৭
এক্সচেঞ্জ সংবাদ / নতুন তালিকাভুক্তি	৯
অর্থনৈতিক সংবাদ	১৫
বিএসইসি প্রেস বিজ্ঞপ্তি/নতুন তালিকাভুক্তি	১৬

সিএসই বাজার পরিসংখ্যান

এক নজরে বার্ষিক বাজার পরিসংখ্যান ও সিএসই বিলবোর্ড :	মে ২০১৯	৩৬
সিএসই বাজার, মূল্যসূচক, বাজার মূলধন ও পরিশোধিত মূলধনের বার্ষিক গতিপ্রকৃতি :	মে ২০১৯	৩৭
সিএসই খাত ভিত্তিক বাজার নির্দেশক ও সিএসই বাজার গতিপ্রকৃতি :	মে ২০১৯	৩৮
রাইটস শেয়ার ও খাতভিত্তিক পরিসংখ্যান ৩০/০৫/২০১৯		৩৯
সেক্টোরাল ইনডেক্স : মে ২০১৯ ও দৈনিক সিএসই সূচক, বাজার মূলধন ও লেনদেন :	মে ২০১৯	৪০
সিএসই সূচক, বাজার মূলধন ও বাজার মূলধনের মাসিক গতিপ্রকৃতি :	মে ২০১৯	৪১
সিএসই-৩০ মূল্যসূচকভুক্ত কোম্পানিসমূহের পরিসংখ্যান :	মে ২০১৯	৪২
সিএসই-৫০ মূল্যসূচকভুক্ত কোম্পানিসমূহের পরিসংখ্যান :	মে ২০১৯	৪৩
সিএসই শরিয়াহ মূল্যসূচকভুক্ত কোম্পানিসমূহের পরিসংখ্যান :	মে ২০১৯	৪৪
লেনদেনে শীর্ষ খাত : মে ২০১৯ ও দৈনিক গড় লেনদেন শীর্ষ ২০ সিকিউরিটিজ :	মে ২০১৯	৪৮
সপ্তাহ ভিত্তিক বাজার প্রবণতা :	মে ২০১৯	৪৯
শীর্ষ ২০ সক্রিয় ট্রেড হোল্ডারস :	মে ২০১৯	৫০
ক্যাটাগরিভিত্তিক পরিশোধিত মূলধন, বাজার মূলধন :	মে ২০১৯	৫১
বিনিয়োগ খাত, মূল্য-এনএডি অনুপাত :	মে ২০১৯	৫২
বিনিয়োগ খাতের গতিপ্রকৃতি :	মে ২০১৯	৫৩
দৈনিক মূল্যবৃদ্ধিপ্রাপ্ত ও মূল্যহ্রাসপ্রাপ্ত কোম্পানি :	মে ২০১৯	৫৪
দৈনিক লেনদেনের বিবরণী ও গতিপ্রকৃতি :	মে ২০১৯	৫৫
দর বৃদ্ধিতে শীর্ষ সিকিউরিটিজ ও গতিপ্রকৃতি :	মে ২০১৯	৫৬
দর হ্রাসে শীর্ষ সিকিউরিটিজ ও গতিপ্রকৃতি :	মে ২০১৯	৫৭
সর্বনিম্ন পিই অনুপাত, সর্বোচ্চ শেয়ার প্রতি আয়, সর্বোচ্চ শেয়ার প্রতি নেট অ্যাসেট ভ্যালু ও সর্বোচ্চ ডিভিডেন্ড ঙ্গ : মে ২০১৯		৫৮
বাজার মূলধনে শীর্ষ সিকিউরিটিজ ও গতিপ্রকৃতি :	মে ২০১৯	৫৯
লেনদেনে শীর্ষ সিকিউরিটিজ ও গতিপ্রকৃতি :	মে ২০১৯	৬০
বাজারে আইপিও/নতুন তালিকাভুক্তি :	মে ২০১৯	৬১
ফিরে দেখা :	মে ২০১৯	৬২
তালিকাভুক্ত সিকিউরিটিজের শেয়ার হোল্ডিং কম্পোজিশন		৬৩
তালিকাভুক্ত সিকিউরিটিজের অর্থ-বার্ষিক ও ত্রৈমাসিক হিসাব		৬৭
তালিকাভুক্ত সিকিউরিটিজের বাজার মূল্য :	মে ২০১৯	৭৫
তালিকাভুক্ত সিকিউরিটিজের পরিসংখ্যান		৮৩
সিএসএ ওভার দ্য কাউন্টারভুক্ত সিকিউরিটিসমূহ		৯৩

Economic Outlook

13 June 2019

	12 June, 2018	30 June, 2018	30 May, 2019	12 June, 2019					
1. Foreign Exchange Reserve (In million US\$)	32616.75	32943.46	31345.76	31804.27					
2. Interbank Taka-US\$ Exchange Rate (Average)	83.7000	83.7217	84.4500	84.5000					
3. Call Money Rate	12 June, 2018	28 June, 2018	30 May, 2019	12 June, 2019					
Weighted Average Rate	3.73	2.77	4.59	4.55					
4. Broad/Overall Share Price Index	12 June, 2018	28 June, 2018	12 June, 2019	Percentage change					
				From June, 2018	From June, 2017				
a) Dhaka Stock Exchange (DSE) [@]	5365.22	5405.46	5469.63	1.19	-5.14				
b) Chittagong Stock Exchange (CSE)	16505.19	16558.50	16735.52	1.07	-5.77				
5. a) Wage Earners' Remittances (In million US\$)	May, 2018	Jul-May FY18	May, 2019 ^P	Jul-May FY19 ^P	FY 17-18 ^P				
	1504.98	13597.31	1755.79	15059.06	14981.69				
b) Annual Percentage Change	18.73	17.68	16.67	10.75	17.32				
6. a) Import (C&F) (In million US\$)	April, 2018	July-Apr' FY18	April, 2019 ^P	July-Apr' FY19 ^P	FY 17-18 ^P				
	5453.80	49010.80	5120.10	50909.10	58865.30				
b) Annual Percentage Change	30.77	25.17	-6.12	3.87	25.23				
a) Import(f.o.b) (In million US\$)	April, 2018	July-Apr' FY18	April, 2019 ^P	July-Apr' FY19 ^P	FY 17-18 ^P				
	5046.00	45346.00	4738.00	47105.00	54463.20				
b) Annual Percentage Change	30.83	25.18	-6.10	3.88	25.23				
7. a) Export (EPB) (In million US\$)*	May, 2018	July-May FY18	May, 2019 ^P	July-May FY19 ^P	FY 17-18 ^P				
	3322.41	33728.82	3813.37	37750.60	36668.17				
b) Annual Percentage Change	9.01	6.66	14.78	11.92	5.81				
8. Current Account Balance (In million US\$)	July-Apr' FY18		July-Apr' FY19 ^P	FY 17-18 ^P	FY 16-17				
	-7793.0		-5065.0	-9780.0	-1331.0				
9. a) Tax Revenue (NBR) (Tk. in crore)	April, 2018	July-Apr' FY18	April, 2019 ^P	July-Apr' FY19 ^P	FY 2017-18 ^K				
	17772.14	161234.11	19617.83	173080.08	206407.25				
b) Annual Percentage Change	20.96	17.76	10.39	7.35	20.23				
10. Investment in National Savings Certificates (Tk. in crore)	March, 2018	July-Mar' FY18	March, 2019 ^P	July-Mar' FY19 ^P	FY 2017-18 ^P				
	3589.23	36709.00	4130.71	39733.21	46530.30				
b) Total Outstanding	227945.22	227945.22	277499.72	277499.72	237766.52				
11. a) Reserve Money (RM) (Tk. in crore)	April, 2018	June, 2018	April, 2019 ^P	Percentage change					
	212381.00	233743.00	226991.30	Apr'19 over Apr'18	July-Apr'18-19 ^P	July-Apr'17-18	FY2017-18		
b) Broad Money (M2) (Tk. in crore)	1059468.00	1109981.00	1170943.60	10.52	5.49	4.27	9.24		
Total Domestic Credit (Tk. in crore)	972474.00	1021626.60	1104897.40	13.62	8.15	9.18	14.70		
a) Net Credit to the Govt. Sector	71628.90	94895.10	93266.70	30.21	-1.72	-26.41	-2.51		
b) Credit to the Other Public Sector	19334.30	19200.00	23701.50	22.59	23.45	11.89	11.11		
c) Credit to the Private Sector	881510.80	907531.50	987929.20	12.07	8.86	13.59	16.94		
13. L/C Opening and Settlement (million US\$)	July-April FY18		July-April FY19 ^P		Percentage change				
	Opening	Settlement	Opening	Settlement	July-April FY19		July-April FY18	FY 2017-18	
a) Food grains (Rice & Wheat)	3370.65	2699.81	1262.63	1229.01	-62.54	-54.48	196.11	176.37	161.74
b) Capital Machinery	5644.89	4399.38	4013.95	3931.62	-28.89	-10.63	30.83	4.77	6.24
c) Petroleum	2926.11	2590.77	3195.22	3223.82	9.20	24.43	35.87	21.88	32.70
d) Industrial Raw Materials	16597.58	15089.69	16592.22	16289.03	-0.03	7.95	12.52	10.97	12.36
e) Others	32188.79	18680.93	23887.21	21115.10	-25.79	13.03	82.79	13.40	11.62
Total	60728.02	43460.58	48951.23	45788.58	-19.39	5.36	51.94	16.29	16.39
14. Rate of Inflation on the basis of Consumer Price Index for National (Base:2005-06=100)	Dec. 2015	June, 2017	December, 2017	June, 2018	September, 2018	December, 2018	January, 2019	February, 2019	March, 2019
	a) Twelve Month Average Basis	6.19	5.44	5.70	5.78	5.68	5.55	5.51	5.49
b) Point to Point Basis	6.10	5.94	5.83	5.54	5.43	5.35	5.42	5.47	5.55
Corresponding Period	Dec. 2014	June, 2016	December, 2016	June, 2017	September, 2017	December, 2017	January, 2018	February, 2018	March, 2018
	a) Twelve Month Average Basis	6.99	5.92	5.52	5.44	5.55	5.70	5.77	5.79
b) Point to Point Basis	6.11	5.53	5.03	5.94	6.12	5.83	5.88	5.72	5.68
15. Classified Loan	December, 2015	June, 2016	December, 2016	June, 2017	December, 2017	March, 2018	June, 2018	December, 2018	March, 2019
	a) Percentage Share of Classified Loan to Total Outstanding	8.79	10.06	9.23	10.13	9.31	10.78	10.41	10.30
b) Percentage Share of Net Classified Loan	2.26	2.81	2.33	2.62	2.20	3.31	2.66	2.18	3.02
16. Agricultural and Non-farm Rural Credit (Tk. in crore)	Mar'18	Apr'18	July-Apr'17-18	Mar, '19	Apr, '19	July-Apr'18-19 ^P	FY 2017-18 ^P	FY 2016-17	FY 2015-16
	a) Disbursement **	1693.75	1738.72	17952.89	2150.43	2261.51	18525.50	21393.55	20998.70
b) Recovery	1797.65	2217.64	17612.28	1692.76	1916.02	18930.27	21503.12	18841.16	17056.43
c) Outstanding	40420.62	39998.70	39998.70	40922.85	41360.56	41360.56	40601.11	39047.57	34477.37
17. SME Loan (Tk. in crore)	Apr.-Jun.'16-17	Jul.-Sep.'17-18	Oct.-Dec.'17-18	Jan.-Mar.'17-18	Apr.-Jun.'17-18	July-Sep.'18-19	Oct.-Dec.'18-19 ^P	2018	2017
	a) Disbursement	42886.20	39539.39	38764.71	36419.55	41128.11	36913.26	45071.65	159510.09
b) Outstanding	182705.80	190106.39	202410.85	193647.29	193515.33	182082.68	188245.47	188245.47	202410.85
18. Industrial Term Loan (Tk. in crore)	Apr.-Jun.'16-17	Jul.-Sep.'17-18	Oct.-Dec.'17-18	Jan.-Mar.'17-18	Apr.-Jun.'17-18	July-Sep.'18-19	Oct.-Dec.'18-19 ^P	FY 2017-18 ^P	FY 2016-17
	a) Disbursement	13751.85	15765.99	17881.23	16979.53	20141.42	19111.22	24256.13	70768.17
b) Recovery	11445.21	15513.74	18639.32	16519.78	19520.24	16378.13	17891.76	70193.08	52094.57
c) Outstanding	170988.19	175852.75	185016.12	191392.89	202844.28	213486.38	220737.60	202844.28	170988.19
19. GDP Growth Rate (in percent, Base: 2005-06=100)	2010-11	2011-12	2012-13	2013-14	2014-15	2015-16	2016-17	2017-18	2018-19 ^P
	6.46	6.52	6.01	6.06	6.55	7.11	7.28	7.86	8.13

Note: ** = About 84.98% of the target for Agricultural Credit disbursement has been achieved in first ten months of the current fiscal. P=Provisional.

@= DSE has been publishing Broad Index instead of General Index from 1st August, 2013.

*Revised according to the revised definition (Primary Commodities+Manufactured Commodities) of Commodity exports by EPB.

Source : Bangladesh Bank's website

আন্তর্জাতিক স্টক মার্কেট রিভিউ

Americas						
Name	Value	Net Change	% Change	1 Month	1 Year	Date
INDU:IND DOW JONES INDUS. AVG	26,089.61	-17.16	-0.07%	+1.26%	+3.98%	6/14/2019
SPX:IND S&P 500 INDEX	2,886.98	-4.66	-0.16%	+0.96%	+3.86%	6/14/2019
CCMP:IND NASDAQ COMPOSITE INDEX	7,796.66	-40.47	-0.52%	-0.25%	+0.65%	6/14/2019
NYA:IND NYSE COMPOSITE INDEX	12,787.25	-40.26	-0.31%	+1.02%	+0.41%	6/14/2019
SPTSX:IND S&P/TSX COMPOSITE INDEX	16,301.91	+62.65	+0.39%	-0.61%	-0.08%	6/14/2019
Europe, Middle East & Africa						
Name	Value	Net Change	% Change	1 Month	1 Year	Date
SX5E:IND Euro Stoxx 50 Pr	3,379.19	-11.31	-0.33%	-1.36%	-3.59%	6/14/2019
UKX:IND FTSE 100 INDEX	7,345.78	-22.79	-0.31%	-0.04%	-3.77%	6/14/2019
DAX:IND DAX INDEX	12,096.40	-72.65	-0.60%	-1.16%	-7.03%	6/14/2019
CAC:IND CAC 40 INDEX	5,367.62	-8.01	-0.15%	-1.30%	-2.44%	6/14/2019
IBEX:IND IBEX 35 INDEX	9,194.20	-52.90	-0.57%	-0.93%	-6.67%	6/14/2019

Asia Pacific						
Name	Value	Net Change	% Change	1 Month	1 Year	Date
NKY:IND NIKKEI 225	21,116.89	+84.89	+0.40%	-0.63%	-7.59%	6/14/2019
TPX:IND TOPIX INDEX (TOKYO)	1,546.71	+5.21	+0.34%	-0.49%	-13.55%	6/14/2019
HSI:IND HANG SENG INDEX	27,118.35	-176.36	-0.65%	-2.96%	-10.53%	6/14/2019
SHSZ300:IND CSI 300 INDEX	3,654.88	-30.51	-0.83%	+0.17%	-2.63%	6/14/2019
AS51:IND S&P/ASX 200 INDEX	6,554.00	+11.60	+0.18%	+2.96%	+7.55%	6/14/2019
MXAP:IND MSCI AC ASIA PACIFIC	155.21	-0.40	-0.26%	+0.79%	-10.12%	6/14/2019

Source: Bloomberg

কমোডিটি এর চেঞ্জ

Energy						
Index	Units	Price	Change	%Change	Contract	Date
CL1:COM WTI Crude Oil (Nymex)	USD/bbl.	52.51	+0.23	+0.44%	Jul 2019	6/14/2019
CO1:COM Brent Crude (ICE)	USD/bbl.	62.01	+0.70	+1.14%	Aug 2019	6/14/2019
XB1:COM RBOB Gasoline (Nymex)	USD/gal.	173.25	+1.26	+0.73%	Jul 2019	6/14/2019
NG1:COM Natural Gas (Nymex)	USD/MMBtu	2.39	+0.06	+2.67%	Jul 2019	6/14/2019
HO1:COM Heating Oil (Nymex)	USD/gal.	182.94	+2.28	+1.26%	Jul 2019	6/14/2019
Precious & Industrial Matters						
Index	Units	Price	Change	%Change	Contract	Date
GC1:COM Gold (Comex)	USD/t oz.	1,344.50	+0.80	+0.06%	Aug 2019	6/14/2019
XAUUSD:CUR Gold Spot	USD/t oz.	1,341.70	-0.61	-0.05%	N/A	6/14/2019

Source: Bloomberg

SI1:COM Silver (Comex)	USD/t oz.	14.80	-0.09	-0.60%	Jul 2019	6/14/2019
HG1:COM Copper (Comex)	USD/lb.	263.10	-2.65	-1.00%	Sep 2019	6/14/2019
XPTUSD:CUR Platinum Spot	USD/t oz.	804.91	-7.76	-0.95%	N/A	6/14/2019
Agriculture						
Index	Units	Price	Change	%Change	Contract	Date
C 1:COM Corn (CBOT)	USD/bu.	463.50	+7.75	+1.70%	Dec 2019	6/14/2019
W 1:COM Wheat (CBOT)	USD/bu.	542.00	+3.00	+0.56%	Sep 2019	6/14/2019
CC1:COM Cocoa (ICE)	USD/MT	2,496.00	-14.00	-0.56%	Sep 2019	6/14/2019
CT1:COM Cotton #2 (ICE)	USD/lb.	65.75	-0.68	-1.02%	Dec 2019	6/14/2019
LC1:COM Live Cattle (CME)	USD/lb.	104.28	-0.45	-0.43%	Aug 2019	6/14/2019

কর্পোরেট সংবাদ

Credit Rating

CITYBANK: Credit Rating Agency of Bangladesh Limited (CRAB) has informed that the rating of The City Bank Ltd. is "AA2" in the long term and "ST-2" in the short term along with a stable outlook based on audited financial statements of the Company up to 31 December 2018 and other relevant quantitative as well as qualitative information up to the date of rating declaration.

NBL: Emerging Credit Rating Limited (ECRL) has assigned the surveillance rating of National Bank Limited as "AA" in the long term and "ST-2" in the short term along with a Stable outlook based on audited financial statements of the Company up to December 31, 2018 and other relevant quantitative as well as qualitative information up to the date of rating.

NORTHRNINS: Alpha Credit Rating Limited (AlphaRating) has informed that it has assigned the rating to Northern General Insurance Co. Ltd. as "AA" in the long term and "ST-1" in the short term along with a stable outlook based on audited financial statements of the Company as on 31 December 2018 and relevant qualitative information till 25 May 2019.

MERCANBANK: Emerging Credit Rating Limited (ECRL) has assigned the surveillance rating of Mercantile Bank Limited as "AA" in the long term and "ST-2" in the short term along with a Stable outlook based on audited financial statements of the Company up to

December 31, 2018 and other relevant quantitative as well as qualitative information up to the date of rating.

AFTABAUTO: Credit Rating Agency of Bangladesh Limited (CRAB) has announced the Entity Rating (Surveillance) of Aftab Automobiles Ltd. as "AA3" along with a stable outlook based on audited financial statements up to June 30, 2018; bank liability position as on December 31, 2018 and other relevant quantitative as well as qualitative information up to the date of rating declaration.

MTB: Credit Rating Information and Services Ltd. (CRISL) has informed that the Rating Committee of CRISL has assigned the rating of Mutual Trust Bank Limited as "AA" in the long term and "ST-2" in the short term along with a stable outlook in consideration of its audited financials up to December 31, 2018 and other relevant quantitative as well as qualitative information up to the date of rating declaration.

SIBL: Emerging Credit Rating Limited (ECRL) has assigned the surveillance rating of Social Islami Bank Limited as "AA" in the long term and "ST-2" in the short term along with a stable outlook based on audited financial statements of the Company up to December 31, 2018 and other relevant quantitative as well as qualitative information up to the date of rating.

PTL: Alpha Credit Rating Limited (AlphaRating) has informed that it has

assigned the rating of Paramount Textile Ltd. as "AA" in the long term and "ST-1" in the short term along with a stable outlook based on audited financial statements of the Company as on June 30, 2018 and relevant qualitative information till

RANFOUNDRY: Credit Rating Information and Services Ltd. (CRISL) has informed that the Rating Committee of CRISL has assigned the rating to Rangpur Foundry Ltd. as "AA-" in the long term and "ST-3" in the short term along with a stable outlook in consideration of its audited financials up to 30 June 2018, unaudited financials up to 31 March 2019 and other relevant quantitative as well as qualitative information up to the date of rating declaration.

PRIMELIFE: Alpha Credit Rating Limited (AlphaRating) has informed that it has assigned the rating to Prime Islami Life Insurance Ltd. as "A+" in the long term and "ST-2" in the short term along with a stable outlook based on audited financial statements of the Company as on December 31, 2017 and relevant qualitative information till May 14, 2019.

SIMTEX: Credit Rating Information and Services Ltd. (CRISL) has informed that the

Rating Committee of CRISL has assigned the CPA (Claim Paying Ability) Rating of Simtex Industries Limited as "A" in the long term and "ST-3" in the short term along with a stable outlook in consideration of its audited financials up to June 30, 2018, unaudited financials up to March 31, 2019 and other relevant quantitative as well as qualitative information up to the date of rating declaration.

DHAKABANK: Emerging Credit Rating Limited (ECRL) has assigned the rating to Dhaka Bank Limited as "AA" in the long term and "ST-2" in the short term along with a Stable outlook of the Company based on audited financial statements up to December 31, 2018 and other relevant quantitative as well as qualitative information up to the date of rating.

MJLBD: Emerging Credit Rating Limited (ECRL) has assigned the rating to MJL Bangladesh Limited as "AAA" in the long term and "ST-1" in the short term along with a Stable outlook of the Company based on audited financial statements up to June 30, 2018 and other relevant quantitative as well as qualitative information up to the date of rating.

এক্সচেঞ্জ সংবাদ

জাতীয় বাজেট ২০১৯-২০ পরবর্তী সংবাদ সম্মেলন



১৬ জুন ২০১৯: সিএসইর ভারপ্রাপ্ত ব্যবস্থাপনা পরিচালক মোঃ গোলাম ফারুক সিএসইর পক্ষে সিএসই ঢাকা অফিসের সম্মেলন কক্ষে সমাবিষ্ট সাংবাদিকদের উদ্দেশে বলেন:

প্রিয় প্রিন্ট মিডিয়া এবং ইলেক্ট্রনিক সংবাদ মাধ্যমের সদস্যবৃন্দ, এবং উপস্থিত ভদ্র মহোদয় ও ভদ্রমহিলাগণ, আসসালামুআলাইকুম। সর্বপ্রথমে আজকের বাজেট পরবর্তী সংবাদ সম্মেলনে উপস্থিত হওয়ার জন্যে আপনাদের আন্তরিক ধন্যবাদ ও কৃতজ্ঞতা জানাচ্ছি।

আপনারা জানেন, মাননীয় অর্থমন্ত্রী জনাব আ হ ম মুস্তাফা কামাল বিগত ১৩ জুন মহান জাতীয় সংসদে আগামী ২০১৯-২০২০ অর্থবছরের বাজেট ঘোষণা করেছেন। মাননীয় অর্থমন্ত্রীর অসুস্থতার কারণে মাননীয় প্রধানমন্ত্রী ও সংসদ নেতা শেখ হাসিনা তাঁর পক্ষে বাজেটের বড় অংশ উপস্থাপন করেন। দেশের সংসদীয় ইতিহাসে এটি একটি অনন্য দৃষ্টান্ত।



ঘোষিত বাজেটে করজালের আওতা বৃদ্ধি, হুন্ডির পরিবর্তে বৈধ পথে প্রবাসী আয় প্রেরণে প্রণোদনা এবং চার স্তর বিশিষ্ট নতুন মূল্যসংযোজন কর বাস্তবায়নের মাধ্যমে রাজস্ব আহরণের কথা উল্লিখিত হয়। অন্যদিকে শিক্ষা খাতে ব্যয় বৃদ্ধি, স্বাস্থ্য ও মানবসম্পদ উন্নয়নের মাধ্যমে একটি সমৃদ্ধ বাংলাদেশ গঠনের প্রত্যয় ব্যক্ত করা হয়। পুঁজিবাজারে বিনিয়োগের ক্ষেত্রে বিনিয়োগকারীদের জন্যে বিনিয়োগ শিক্ষা কার্যক্রমের ওপর জোর প্রদান করা হয় যা পুঁজি বাজারের উন্নয়নে

গুরুত্বপূর্ণ ভূমিকা রাখবে বলে আমরা আশা করছি।

বাংলাদেশকে মধ্যম আয়ের দেশে রূপান্তর করার যে রূপকল্প সরকারের রয়েছে তাতে ব্যাপকভাবে বেসরকারি পুঁজি সঞ্চালনের প্রয়োজন। আর, এ লক্ষ্য পূরণের জন্যে পুঁজিবাজার গুরুত্বপূর্ণ ভূমিকা পালন করতে পারে বলে আমরা দৃঢ়ভাবে বিশ্বাস করি। শুধুমাত্র ব্যাংক ঋণনির্ভর বেসরকারি বিনিয়োগ এবং পুঁজি সঞ্চালন একদিকে যেমন ব্যাংক ব্যবস্থার দুর্বলতা তৈরি করে অন্যদিকে পুঁজিবাজারের বিকাশেও সৃষ্টি করে প্রতিবন্ধকতা। এই পরিপ্রেক্ষিতে পুঁজিবাজারে টেকসই উন্নয়ন এবং গুণগত সম্প্রসারণের জন্যে ব্যাপক কৌশল প্রণয়ন করা প্রয়োজন। এই প্রক্রিয়ার অংশ হিসেবে চট্টগ্রাম স্টক এক্সচেঞ্জ লিমিটেড এ বছর এপ্রিলে জাতীয় রাজস্ব বোর্ডের আমন্ত্রণে ৮টি প্রস্তাবনা বিবেচনার জন্যে উপস্থাপন করে। এর মধ্যে মাত্র করমুক্ত লভ্যাংশের সীমা প্রস্তাবটি আংশিকভাবে গ্রহণ করা হয়। সিএসই এর প্রস্তাবনার বিষয়গুলো পুনর্বিবেচনার জন্যে মাননীয় অর্থমন্ত্রীকে বিনীত অনুরোধ জানায়:

১. তালিকাভুক্ত কোম্পানিসমূহের বিদ্যমান কর হার ২৫% থেকে কমিয়ে ২০% করা হলে ভালো কোম্পানিসমূহ পুঁজিবাজারে তালিকাভুক্ত হবে যা পুঁজিবাজারকে সমৃদ্ধ করবে এবং স্বচ্ছ কর্পোরেট রিপোর্টিং-এর মাধ্যমে রাজস্ব আদায়ও বৃদ্ধি পাবে।

২. নতুন তালিকাভুক্ত কোম্পানিসমূহের আয় তিন বছর করমুক্ত রাখা হলে অ-তালিকাভুক্ত কোম্পানিসমূহ তালিকাভুক্ত হতে উৎসাহিত হবে। এতে পুঁজিবাজারে গুণগত মানসম্পন্ন শেয়ারের যোগান বাড়বে যা বাজারে লেনদেন বৃদ্ধি ও স্থিতিশীলতা আনয়নে ভূমিকা পালন করবে।

৩. প্রস্তাবিত বাজেটে SME কোম্পানিসমূহের করমুক্ত আয় সীমার জন্যে বার্ষিক লেনদেন ৩৬ লক্ষ থেকে ৫০ লক্ষ টাকা বাড়ানো হয়েছে। স্টক এক্সচেঞ্জে নতুন প্রবর্তিত SME বোর্ড বাস্তবায়ন, একটি মানসম্মত কর্পোরেট কাঠামো এবং রিপোর্টিং-এর মাধ্যমে প্রত্যক্ষ কর বাড়ানোর জন্য SME কোম্পানিসমূহকে তিন বছর শূন্য হার কর নির্ধারণ করার প্রস্তাব পুনর্বিবেচনা করছি।

৪. ঘোষিত বাজেটে ৫০ হাজার টাকা পর্যন্ত লভ্যাংশ আয়কে করমুক্ত রাখার প্রস্তাব করা হয়েছে, যা আমাদের প্রস্তাবিত সীমা ০১ লক্ষ টাকায় উন্নীত করার জন্যে অনুরোধ করছি।

৫ ক. দেশের অর্থনীতির আকার এবং ব্যাংকিং খাতের অস্থিরতার পরিপ্রেক্ষিতে একটি শক্তিশালী বন্ড মার্কেট তৈরির লক্ষ্যে সকল প্রকার বন্ড থেকে প্রাপ্ত আয়কে করমুক্ত রাখা এবং জিরো কুপন বন্ড থেকে প্রাপ্ত আয়ের করমুক্তসুবিধা ব্যাংক, ইনস্যুরেন্স ও আর্থিক প্রতিষ্ঠানসহ সকল করদাতাকে অন্তর্ভুক্ত করার প্রস্তাব পুনঃবিবেচনার আহবান করছি।

৫ খ. ২০১৩ সালের অর্থ আইন অনুযায়ী ৫৩ বিবিবি ধারা থেকে বন্ড শব্দটি ডিলিট করা হয়। কিন্তু অন্যান্য আইনে সিকিউরিটিজ-এর সংজ্ঞায় বন্ড অন্তর্ভুক্ত থাকায় বন্ড লেনদেনের উপর ০.০৫% হারে উৎসে কর কর্তন করা হয়। একটি শক্তিশালী এবং পৃথক বন্ড মার্কেট গঠনের লক্ষ্যে স্পষ্টভাবে উক্ত ধারা থেকে বন্ড লেনদেনকে অব্যাহতি রাখা প্রয়োজন বলে মনে করছি।

৬. এডিবি ও বাংলাদেশ সরকারের মধ্যে সম্পাদিত ঋণ চুক্তির শর্ত হিসেবে প্রণীত ডিমিউচ্যুয়লাইজেশন আইন দ্রুত বাস্তবায়নের মাধ্যমে আমরা উল্লেখযোগ্য ভূমিকা রেখেছি। ডিমিউচ্যুয়লাইজেশন প্রক্রিয়া বাস্তবায়নে সরকারও আমাদের সার্বিক সহযোগিতা প্রদান করে আসছে।

বর্তমানে সিএসই ক্রমবৃদ্ধিসমান হারে আয়কর প্রদান করে যা এই অর্থবছরে শেষ হবে। এক্সচেঞ্জ ডিমিউচ্যুয়লাইজেশন আইন ২০১৩-এর বিধান অনুযায়ী মোট ইস্যুকৃত শেয়ারের শতকরা পঁচিশ ভাগ কৌশলগত বিনিয়োগকারীর নিকট বিক্রয় করতে হবে। সিএসই এখনো আইন অনুযায়ী কৌশলগত বিনিয়োগকারী নির্ধারণ করতে পারেনি। কৌশলগত বিনিয়োগকারীর নিকট শেয়ার বিক্রয়ের জন্যে চট্টগ্রাম স্টক এক্সচেঞ্জকে (সিএসই) পাঁচ বছরের জন্যে কর অব্যাহতির সুবিধা দেয়া হলে ডিমিউচ্যুয়লাইজেশন আইন অনুযায়ী কৌশলগত বিনিয়োগকারী পেতে সহায়ক হবে এবং একই সাথে তুলনামূলক ছোট এক্সচেঞ্জ হিসেবে দেশের পুঁজিবাজারে যথাযথ ভূমিকা পালনে সম হবে।

৭. স্টক ব্রোকারদের উৎসে কর কর্তনের হার পুনঃনির্ধারণের জন্য বারংবার অনুরোধ সত্ত্বেও এই হার পূর্ববর্তী ০.০৫% এ বহাল রাখা হয়েছে। অধিকাংশ ব্রোকারিং হাউজ বর্তমানে লোকসানী প্রতিষ্ঠানে পরিবর্তিত হওয়া সত্ত্বেও এসকল ব্রোকারেজ হাউজগুলো থেকে ক্রম বর্ধমান হারে কর আদায় আয়করের মৌলিক নীতিরও পরিপন্থী বলে আমরা মনে করি। বিদ্যমান পরিস্থিতিতে স্টক ব্রোকারদের উৎসে কর কর্তনের হার ২০০৬ সালে চালুকৃত হারে, অর্থাৎ ০.০১৫% এ পুনঃনির্ধারণের জোর দাবি জানাচ্ছি।

স্টক ব্রোকারদের উৎসে কর কর্তনের হার পুনঃনির্ধারণের জন্য বারংবার অনুরোধ সত্ত্বেও এই হার পূর্ববর্তী ০.০৫%-এ বহাল রাখা হয়। বিদ্যমান পরিস্থিতিতে স্টক ব্রোকারদের উৎসে কর কর্তনের হার ২০০৬ সালে চালুকৃত হারে, অর্থাৎ ০.০১৫% এ পুনঃনির্ধারণের জোর দাবি জানায় সিএসই।

এবারের বাজেটে অপ্রদর্শিত আয় নির্দিষ্ট কর প্রদান সাপেক্ষে বৈধ করণের বিধান রাখা হয় যা ফ্ল্যাট, জমি কেনা এবং ইকোনমিক জোনে বিনিয়োগ করা যাবে। এক্ষেত্রে পুঁজিবাজারে বিনিয়োগের জন্যে কোন বিশেষ সুবিধা দেয়া হয়নি। পাচার রোধ ও বিনিয়োগের স্বার্থে অপ্রদর্শিত অর্থ বিনা প্রাপ্ত নির্দিষ্ট পরিমাণ কর প্রদান সাপেক্ষে পুঁজিবাজারেও বিনিয়োগের সুযোগ দেওয়ার জন্যে আমরা অনুরোধ করছি।

- প্রস্তাবিত বাজেটে রুগ্ন কোম্পানিকে ভালো কোম্পানি কর্তৃক একত্রীকরণ/অধিভুক্ত করার কথা বলা হয়। এটি পুঁজিবাজারের জন্যে একটি ভালো প্রস্তাব।
- ঘোষিত বাজেটে নগদ লভ্যাংশের পরিবর্তে বোনাস লভ্যাংশের উপর ১৫% হারে করারোপের প্রস্তাব করা হয়। এছাড়াও প্রস্তাবিত বাজেটে রিটেইনড আর্নিংস বা রিজার্ভ যদি পরিশোধিত মূলধনের ৫০ শতাংশের বেশি হয় তবে বাড়তি রিজার্ভের উপর ১৫ শতাংশ হারে করের প্রস্তাব করা হয় যা কোম্পানিগুলোকে নগদ লভ্যাংশ প্রদানে উৎসাহিত করবে বলে আমরা আশা করছি।
- বিনিয়োগকে উৎসাহিত করার জন্যে লভ্যাংশ আয়ের দ্বৈত কর তুলে নেওয়ার প্রস্তাব করা হয়। এতে বাজারে একটি ইতিবাচক প্রভাব পড়বে বলে আশা করা যায়।

আমাদের প্রত্যাশা থাকবে বাজেটে আমাদের বক্তব্যগুলো পুনঃবিবেচনা করা এবং অন্তর্ভুক্ত করা।

পরিশেষে আমাদের এই সংবাদ সম্মেলনে উপস্থিতির জন্য সবাইকে আন্তরিক ভাবে ধন্যবাদ জ্ঞাপন করছি।

এই সংবাদ সম্মেলনে সিএসইর কোম্পানি সচিব রাজিব সাহা এসিএস, উপ-মহাব্যবস্থাপক ও আইটি সার্ভিসেস-এর প্রধান হাসনাইন বারী এবং সিএসই ঢাকা অফিসের কর্মকর্তাগণ উপস্থিত ছিলেন।

সিএসইর “প্রমোশনাল রিওয়ার্ড প্রোগ্রাম (এপ্রিল ’১৯)”-এর সনদ প্রদান



চট্টগ্রাম ২৮ মে ২০১৯: ঢাকা, চট্টগ্রাম এবং সিলেট অফিসে চট্টগ্রাম স্টক এক্সচেঞ্জ লিমিটেড (সিএসই)-এর পূর্বঘোষিত “প্রমোশনাল রিওয়ার্ড প্রোগ্রাম (এপ্রিল ’১৯)”-এর সার্টিফিকেট প্রদান প্রোগ্রাম অনুষ্ঠিত হয়। এই অনুষ্ঠানে ঢাকা, চট্টগ্রাম ও সিলেট রিজিয়নভিত্তিক টার্মিনালে পাঁচটি ক্যাটাগরিতে মোট ৫০ জন অথরাইজড রিপ্রেজেন্টেটিভকে সার্টিফিকেট প্রদান করা হয়।

পাঁচটি ক্যাটাগরি হচ্ছে যথাক্রমে-টপ টেন ভ্যালিড অর্ডার প্ল্যাসিং টার্মিনাল, সর্বোচ্চ টার্নওভারভিত্তিক টপ টেন টার্মিনাল, সর্বোচ্চ টার্নওভার ভিত্তিক টপ

টেন ব্রাঞ্চ, পূর্ববর্তী মাসের তুলনায় অতিরিক্ত টার্নওভারভিত্তিক টপ টেন টার্মিনাল এবং পূর্ববর্তী মাসে অসক্রিয় বা নতুন কিন্তু বর্তমানে সক্রিয় এমন টপ টেন টার্মিনাল।

লংকাবাংলা সিকিউরিটিজ, আইসিবি সিকিউরিটিজ, বি রিচ, কবির সিকিউরিটিজ, ইসলামী ব্যাংক সিকিউরিটিজ, মোনা ফাইন্যান্সিয়াল, মিনহার সিকিউরিটিজ, শাহজালাল ইসলামী ব্যাংক সিকিউরিটিজ, ইবিএল সিকিউরিটিজ, প্রাইম ইসলামী সিকিউরিটিজ, ব্র্যাক ইপিএল, এনসিসিবি সিকিউরিটিজ, আইডিএলসি সিকিউরিটিজ, গ্রীন ডেল্টা সিকিউরিটিজ, সালটা ক্যাপিটাল, ইন্টারন্যাশনাল লিজিং, এএ সিকিউরিটিজ, ভ্যানগার্ড সিকিউরিটিজসহ প্রায় ২০টি সিকিউরিটিজের ৪০জন অথরাইজড রিপ্রেসেন্টেটিভ (এ.আর.) এবং ১০ জন ব্রাঞ্চ ম্যানেজারকে সার্টিফিকেট প্রদান করা হয়।

উক্ত অনুষ্ঠানে সভাপতিত্ব করেন সিএসইর ব্যবস্থাপনা পরিচালক (তৎকালীন) এম. সাইফুর রহমান মজুমদার এফসিএ, এফসিএমএ। ঢাকার অনুষ্ঠানে সভাপতিত্ব করেন মহাব্যবস্থাপক, বিজনেস ডেভেলপমেন্টের প্রধান এবং সিএসই ঢাকা অফিস ইন-চার্জ (বর্তমানে ভারপ্রাপ্ত ব্যবস্থাপনা পরিচালক) মোঃ গোলাম ফারুক। এছাড়াও অনুষ্ঠানে উপস্থিত ছিলেন উপ-মহাব্যবস্থাপক ও মার্কেটিং অ্যান্ড বিজনেস প্রমোশন-এর প্রধান একেএম শাহরোজ আলম এবং উপ-মহাব্যবস্থাপক ও ট্রেড মার্কেটিং অ্যান্ড সার্ভিসেস-এর প্রধান নাহিদুল ইসলাম খান।

অথরাইজড রিপ্রেজেন্টেটিভদের প্রবল আগ্রহের কারণে ভবিষ্যতে এই ধরনের প্রোগ্রাম আবারও চালু করার ব্যাপারে সিএসই ব্যবস্থাপনা আশাবাদ ব্যক্ত করে।

সিএসইতে রানার অটোমোবাইলস্ লিঃ-এর শেয়ার লেনদেন শুরু



২১ মে ২০১৯ ঢাকা: সিএসইতে আনুষ্ঠানিকভাবে রানার অটোমোবাইলস্ লিঃ-এর শেয়ার লেনদেন শুরু হয়। এসময় কোম্পানির চেয়ারম্যান হাফিজুর রহমান খান, পরিচালক মোঃ আলী দ্বীন, Brummer Frontier PE II (Mautitius) Limited-এর রিপ্রেজেন্টেটিভ মিসেস কেরি ব্রিন, রানার অটোমোবাইলস্-এর ম্যানেজিং ডিরেক্টর ও সিইও রিয়াজুল হক চৌধুরী ও সিএফও মোঃ নজরুল ইসলাম; দুজন পোস্ট ইস্যু ম্যানেজার SATCOM Ltd.-এর ব্যবস্থাপনা পরিচালক স্বদেশ রঞ্জন সাহা

এফসিএ ও পরিচালক মোঃ ফরিদ উদ্দিন চৌধুরী টিপু, দুজন ইস্যু ম্যানেজার আইডিএলসি ইনভেস্টমেন্ট লিঃ-এর ব্যবস্থাপনা পরিচালক মোঃ মনিরুজ্জামান সিএফএ ও সিওও রুবায়েত-ই-ফেরদৌস, রেজিস্টার টু দ্য ইস্যু প্রাইমারি মার্কেট সার্ভিস-এর প্রধান ইফতেখার আলম, সিএসইর ভারপ্রাপ্ত ব্যবস্থাপনা পরিচালক (বর্তমানে) মোঃ গোলাম ফারুক এবং উপ-মহাব্যস্থাপক ও আইটি সার্ভিসেস-এর প্রধান হাসনাইন বারী উপস্থিত ছিলেন।

লেনদেন শুরু নিউ লাইন ক্লথিংস লিঃ-এর শেয়ারের



২৭ মে ২০১৯ ঢাকা: সিএসইতে আনুষ্ঠানিকভাবে নিউ লাইন ক্লথিংস লিঃ-এর শেয়ার লেনদেন শুরু হয়। এসময় কোম্পানির চেয়ারম্যান ওসমান খাদেম, পরিচালক মোঃ আসিফ রহমান, সিএফও শরিফ আহমেদ; দুজন ইস্যু ম্যানেজার ব্যানকো ফিন্যান্স অ্যান্ড ইনভেস্টমেন্ট লিঃ-এর ম্যানেজিং ডিরেক্টর মোঃ হামিদুল ইসলাম ও ম্যানেজার মোঃ নূরুজ্জামান, দুজন রেজিস্টার টু দ্য ইস্যু সন্ধানী লাইফ ফিন্যান্স লিঃ-এর হেড অফ ইস্যু ম্যানেজমেন্ট সাইফুজ্জামান ও সাউথইস্ট ব্যাংক ক্যাপিটাল

সার্ভিসেস লিঃ-এর কোম্পানি সেক্রেটারি মোঃ হুমায়ুন কবির এসিএস, এফএভিপি; সিএসইর ভারপ্রাপ্ত ব্যবস্থাপনা পরিচালক (বর্তমানে) মোঃ গোলাম ফারুক এবং উপ-মহাব্যস্থাপক ও আইটি সার্ভিসেস-এর প্রধান হাসনাইন বারী উপস্থিত ছিলেন।

বিদায় সংবর্ধনা



৩০ মে ২০১৯ চট্টগ্রাম: সিএসইর এমপ্লয়িগণ বিদায়ী ব্যবস্থাপনা পরিচালক এম. সাইফুর রহমান মজুমদারকে ফুলেল শুভকামনা জ্ঞাপন, উপহার প্রদান ও স্মৃতিচারণের মধ্য দিয়ে আনুষ্ঠানিকভাবে বিদায় জানান। বিদায় সংবর্ধনা অনুষ্ঠানে ভারপ্রাপ্ত ব্যবস্থাপনা পরিচালক মোঃ গোলাম ফারুক, চীফ রেগুলেটরি অফিসার শামসুর রহমান, কোম্পানি সেক্রেটারি রাজিব সাহা, বিভাগীয় প্রধানগণ এবং অন্যান্য কর্মকর্তাবৃন্দ উপস্থিত ছিলেন।

সিএসই বিজনেস টিমের সভা



ইউসিবি ক্যাপিটাল লিমিটেড



এনবিএল সিকিউরিটিজ লিমিটেড



গ্রীণডেল্টা সিকিউরিটিজ লিমিটেড

বিডিবিএল সিকিউরিটিজ লিমিটেড



প্রাইম ব্যাংক সিকিউরিটিজ লিমিটেড



ইউসিবি ক্যাপিটাল লিমিটেড

ওয়েস্টার্ন সিকিউরিটিজ লিমিটেড



অর্থনৈতিক সংবাদ

পোশাক শিল্পে বড় ধরনের কর অব্যাহতি চলবেই

সম্প্রতি জাতীয় সংসদে ২০১৯-২০ অর্থবছরের জন্যে ৫ লাখ ২৩ হাজার কোটির বেশি টাকার বাজেট উপস্থাপন করেন মাননীয় অর্থমন্ত্রী আ হ ম মুস্তাফা কামাল। রপ্তানিমুখী তৈরি পোশাক ও বস্ত্র শিল্পের জন্যে বড় ধরনের কর অব্যাহতির যে সুযোগ চলতি অর্থবছরে শেষ হওয়ার কথা ছিলো, তা অব্যাহত রাখার প্রস্তাব দেন অর্থমন্ত্রী। এছাড়া বর্তমানে তৈরি পোশাকের চারটি খাত ৪ শতাংশ রপ্তানি প্রণোদনার পাশাপাশি আগামী অর্থবছর থেকে তৈরি পোশাকের বাকি সব খাতের জন্যে এক শতাংশ রপ্তানি প্রণোদনা প্রস্তাব করা হয়। বর্তমানে অ-তালিকাভুক্ত কোম্পানির করহার ৩৫ শতাংশ এবং তালিকাভুক্ত কোম্পানির করহার ২৫ শতাংশ। কিন্তু তালিকা ও অ-তালিকাভুক্ত দুই ধরনেরই রপ্তানিমুখী তৈরি পোশাক শিল্পের করহার ১২ শতাংশ এবং গ্রিন বিল্ডিং সার্টিফিকেশন থাকলে এ হার ১০ শতাংশ। এছাড়া টেক্সটাইল খাতে আয়কর হার ১৫ শতাংশ। অর্থমন্ত্রী বাজেট বক্তৃতায় বলেন, “এ খাত দুটি অনেক বছর হ্রাসকৃত করহার সুবিধা ভোগ করেছে। এ বছর ৩০ জুন এ সুবিধার মেয়াদ শেষ হবে। দেশের অর্থনীতিতে বিশেষ করে রপ্তানি ও কর্মসংস্থান সৃষ্টিতে এ খাত দুটির অবদান বিবেচনায় আমি হ্রাসকৃত করহারের এ সুবিধা অব্যাহত রাখার প্রস্তাব করছি।” বাংলাদেশের রপ্তানি আয়ের ৮০ শতাংশের বেশি আসে তৈরি পোশাক শিল্প থেকে। এ খাতে ৪০ লাখের বেশি মানুষ কর্মরত রয়েছেন।

বিদ্যুৎ ও জ্বালানিতে বরাদ্দ ৫.৫ শতাংশ বৃদ্ধি

সম্প্রতি ঘোষিত জাতীয় বাজেটে বিদ্যুৎ ও জ্বালানি খাতে নতুন অর্থবছরে ২৮ হাজার ৫০ কোটি টাকা বরাদ্দের প্রস্তাব করা হয়, যা বিদ্যায়ী অর্থবছরের সংশোধিত বাজেটের চেয়ে ৫.৫ শতাংশ বেশি। প্রস্তাবিত বাজেটে বিদ্যুৎ খাতে ২৬ হাজার ৬৪ কোটি এবং জ্বালানি খাতে এক হাজার ৯৮৬ কোটি টাকা বরাদ্দের প্রস্তাব করা হয়। বাজেটের সংক্ষিপ্তসারে এ খাতে কোনো ভর্তুকি দেখানো হয়নি। বিদ্যায়ী অর্থবছরের বাজেটে জ্বালানি ও বিদ্যুৎ খাতে ২৪ হাজার ৯২১ কোটি টাকা বরাদ্দের প্রস্তাব করা হলেও সংশোধিত বাজেটে তা ২৬ হাজার ৫০২ কোটি ডলারে নেমে আসে। নতুন অর্থবছরে বিদ্যুৎ ও জ্বালানি খাতে প্রস্তাবিত বরাদ্দের পরিমাণ মোট বাজেটের ৫ দশমিক ৪ শতাংশ, যা বিদ্যায়ী অর্থবছরেও একই ছিল। অর্থমন্ত্রী বাজেট বক্তৃতায় বলেন, ২০২১ সালের মধ্যে ২৪ হাজার, ২০৩০ সালের মধ্যে ৪০ হাজার এবং ২০৪১ সালের মধ্যে ৬০ হাজার মেগাওয়াট বিদ্যুৎ উৎপাদন সক্ষমতা অর্জনের লক্ষ্য নিয়ে কাজ করছে সরকার।

১০০ টাকা রেমিটেন্সে ২ টাকা প্রণোদনা

নতুন অর্থবছরে প্রবাসীদের পাঠানো রেমিটেন্সে ২ শতাংশ হারে প্রণোদনা দেওয়ার প্রস্তাব করেন মাননীয় অর্থমন্ত্রী আ হ ম মুস্তাফা কামাল। সম্প্রতি জাতীয় সংসদে ২০১৯-২০ অর্থবছরের যে বাজেট তিনি উপস্থাপন করেন, তাতে এ প্রস্তাব আসে। বাংলাদেশের ইতিহাসে প্রথমবারের মত রেমিটেন্সে এ ধরনের প্রণোদনা দেওয়া হবে। এই বাজেট পাশ হলে আগামী ১ জুলাই থেকে প্রবাসীরা ১০০ টাকা দেশে পাঠালে ২ টাকা প্রণোদনা পাবেন। এ জন্যে নতুন বাজেটে ৩ হাজার ৬০ কোটি টাকা বরাদ্দ রাখার প্রস্তাব করেন অর্থমন্ত্রী। বাজেট বক্তৃতায় তিনি বলেন, “রেমিটেন্স প্রেরণে বর্ধিত আয় লাঘব করা এবং বৈধ পথে অর্থ প্রেরণ উৎসাহিত করার জন্যে প্রবাসী বাংলাদেশীদের প্রেরিত অর্থের ওপর আগামী অর্থবছর থেকে ২ শতাংশ হারে প্রণোদনা প্রদান করা হবে।” এর ফলে বৈধ চ্যানেলে রেমিটেন্স প্রবাহ উল্লেখযোগ্য হারে বৃদ্ধি পাবে এবং ছুন্ডি ব্যবসা নিরুৎসাহিত হবে বলে আশা করছেন অর্থমন্ত্রী।

প্রবাসী বাংলাদেশীদের বীমা সুবিধার আওতায় আনতে প্রয়োজনীয় ব্যবস্থা নেওয়া হবে বলেও প্রতিশ্রুতি দেন তিনি।

বিএসইসি অ্যাকশনস্

BSEC Directive regarding block of securities

BSEC NEWS: BSEC issued a Directive No. BSEC/CMRRCD/2009-193/216 dated May 15, 2019 regarding implementing the Block Module of CDS (Central Depository System) of CDBL (Central Depository Bangladesh Limited) for the listed securities. In this connection, Block securities of the respective listed companies and listed mutual funds shall be held in the BO accounts of the sponsor shareholders or sponsor unit holders, directors and placement holders through the mentioned block module. All the Sponsors, Directors and Placement Holders of all the Listed Securities are requested to submit any Sale or Buy declarations after complying with the conditions of the aforementioned Directive accordingly. This Directive shall have immediate effect.

সিএসইর ট্রেক হোল্ডার ও তালিকাভুক্ত কোম্পানির স্পন্সর শেয়ারহোল্ডারদের লেনদেনভিত্তিক আয়কর পরিশোধ

অর্থ-বছর	সিএসইর ট্রেক হোল্ডারদের দৈনিক লেনদেনের ওপর ০.০৫% হারে কর	স্পন্সর শেয়ার হোল্ডারদের দ্বারা শেয়ার/মিউচুয়াল ফান্ড ট্রান্সফারের মাধ্যমে অর্জিত মূলধনী লাভের ওপর ৫% হারে কর
	Sec 53 BBB অনুযায়ী	Sec 53 M অনুযায়ী
মাস	টাকা	টাকা
মে ২০১৮	৪৯,৩৭,৬৭৬.০৬	৩৪,৫৬,১২১.০০
জুন ২০১৮	৬৭,৮৫,১৮৯.২০	২,৫১,৬৭৩.০০
জুলাই ২০১৮	১,২৫,৬৩,৬৩২.৫৮	-
আগস্ট ২০১৮	৬১,১১,৫৮৩.৩০	৮,৬৬,৯৬৩.০০
সেপ্টেম্বর ২০১৮	১০৬,৭০,৩২২.২০	১০৩,২৮,৩৫২.০০
অক্টোবর ২০১৮	৫৯,০৪,৬৫৮.৫২	১৮১,৫৬,৪৫৬.০০
নভেম্বর ২০১৮	৫২,৭৯,৩৭১.১৮	২,৮৩,৫৭,৫৮৯.০০
ডিসেম্বর ২০১৮	৭৬,৬৮,৩৭৫.৩২	৫৫,৮০,৪৪৩.০০
জানুয়ারি ২০১৯	১০২,১৫,৮৭৭.৮৮	৯২,২৩,২৫২.০০
ফেব্রুয়ারি ২০১৯	৪৮,১৬,৬১৭.৮৩	২৭,৮৮,৬১৭.০০
এপ্রিল ২০১৯	৪৬,২৭,১২৪.৮০	৬৫,২৩৭.০০
মে ২০১৯	৪৫,৫১,৩৪০.৭৪	১১,৬৭,৩৭৫.০০

সিএসইতে ফরেন ট্রেড

মাস/বছর	লেনদেন এর পরিমাণ (কোটি টাকা)
জুন'১৮	২.৮৩
জুলাই'১৮	৫৫০.০৯
আগস্ট'১৮	৩৯.৮০
সেপ্টেম্বর'১৮	৬৫.৩০
অক্টোবর'১৮	২১.০০
নভেম্বর'১৮	-
ডিসেম্বর'১৮	৩৩১.৬৩
জানুয়ারি'১৯	০.০৫৫
ফেব্রুয়ারি'১৯	-
মার্চ'১৯	৩.১০
এপ্রিল'১৯	৭০.৫১
মে'১৯	১.৯১

বিএসইসি প্রেস বিজ্ঞপ্তি

সূত্র নং- বিএসইসি/মুখপত্র (৩য় খন্ড)/২০১১/৯৪

তারিখঃ ০৭ জ্যৈষ্ঠ ১৪২৬ বঙ্গাব্দ
২১ মে ২০১৯ খ্রিষ্টাব্দ

প্রেস বিজ্ঞপ্তি

৬৮৭তম কমিশন সভা অদ্য ২১/০৫/২০১৯ তারিখে কমিশনের সভা কক্ষে চেয়ারম্যান ড. এম. খায়রুল হোসেন এর সভাপতিত্বে অনুষ্ঠিত হয়। সভায় অন্যান্যের মধ্যে নিম্নবর্ণিত সিদ্ধান্ত গৃহীত হয়েছেঃ

১. সভায় তালিকাভুক্ত কোম্পানীসমূহ কোম্পানীর সম্প্রসারণ, সুশ্রমকরণ, আধুনিকীকরণ, পুনর্গঠন ও বিস্তার (BMRE), কোম্পানীর গুণগতমানের উন্নয়ন ইত্যাদি গুরুত্বপূর্ণ কারণ ব্যতীত বোনাস শেয়ার ঘোষণা করতে পারবে না মর্মে কমিশন সিদ্ধান্ত গ্রহণ করেছে। উল্লেখ্য, বোনাস শেয়ার ঘোষণার ক্ষেত্রে মূল্য সংবেদনশীল তথ্য (PSI) প্রকাশকালে উক্ত বোনাস শেয়ার ঘোষণার কারণ এবং এর বিপরীতে রক্ষিত অর্থ ব্যবহারের খাত উল্লেখ করতে হবে। এ সংক্রান্ত কমিশনের একটি নোটিফিকেশন শীঘ্রই জারী করা হবে।
২. তালিকাভুক্ত কোম্পানীর স্বতন্ত্র পরিচালক ব্যতীত উদ্যোক্তা ও পরিচালকগণের সম্মিলিতভাবে ৩০% এবং পরিচালকগণ এর এককভাবে ২% শেয়ার ধারণ সংক্রান্ত কমিশনের ২২ নভেম্বর ২০১১ ইং তারিখের নোটিফিকেশনটি এবং এ সংক্রান্ত পূর্বের সকল আদেশ/নির্দেশনা ও পত্র রহিত করতঃ অধিকতর স্বচ্ছতা ও জবাবদিহিতা নিশ্চিতকরণের লক্ষ্যে এ সংক্রান্ত একটি নতুন নোটিফিকেশন শীঘ্রই জারী করার সিদ্ধান্ত আজকের কমিশন সভায় গৃহীত হয়। নোটিফিকেশনে অন্যান্যের মধ্যে নিম্নবর্ণিত বিষয়সমূহও অন্তর্ভুক্ত রয়েছেঃ

- (ক) তালিকাভুক্ত কোন কোম্পানীর স্বতন্ত্র পরিচালক ব্যতীত অন্যান্য পরিচালক এবং উদ্যোক্তাগণ সম্মিলিতভাবে ৩০% শেয়ার ধারণ না করলে স্বতন্ত্র পরিচালক ব্যতীত অন্যান্য পরিচালক এবং উদ্যোক্তাগণ কোম্পানীর শেয়ার বিক্রয় বা হস্তান্তর বা বন্ধক কার্যকর করা যাবে না। তবে ঋণ খেলাপী হলে বন্ধকী শেয়ার বাজেয়াপ্ত, বা মৃত্যু হলে শেয়ার ট্রান্সমিশন করা যাবে;
- (খ) তালিকাভুক্ত কোন কোম্পানীর স্বতন্ত্র পরিচালক ব্যতীত অন্যান্য পরিচালক এবং উদ্যোক্তাগণ সম্মিলিতভাবে ৩০% শেয়ার ধারণ না করলে উক্ত কোম্পানী রাইটস শেয়ার অফার বা রিপিট পাবলিক অফার বা বোনাস শেয়ার বা কোম্পানীসমূহের একত্রীকরণ বা অন্য কোন উপায়ে মূলধন উত্তোলন করা যাবে না;
- (গ) কোন কোম্পানী বা প্রতিষ্ঠান, কোন তালিকাভুক্ত কোম্পানীর প্রতি অন্যান্য ২% শেয়ার ধারণের জন্য উক্ত কোম্পানী বা প্রতিষ্ঠান একজন ব্যক্তিকে ঐ তালিকাভুক্ত কোম্পানীর জন্য পরিচালক মনোনীত করতে পারবে; এবং
- (ঘ) কোন পরিচালক ২% শেয়ার ধারণ করতে ব্যর্থ হওয়ার কারণে যে সাময়িক শূণ্যতা (casual vacancy) সৃষ্টি হবে তা ২% ধারণ করে এমন শেয়ারহোল্ডারদের মধ্যে হতে vacancy হওয়ার পরবর্তী ৩০ কার্যদিবসের মধ্যে পূরণ করতে হবে।

এছাড়াও সভায় সিদ্ধান্ত গৃহীত হয় যে, তালিকাভুক্ত কোম্পানীর স্বতন্ত্র পরিচালক ব্যতীত উদ্যোক্তা ও পরিচালকগণ সম্মিলিতভাবে ৩০% শেয়ার ধারণে ব্যর্থ কোম্পানীসমূহের জন্য উভয় স্টক এক্সচেঞ্জ তাদের সংশ্লিষ্ট ট্রেডিং বোর্ডে পৃথক একটি ক্যাটাগরি গঠন করবে।

৩. এল্যায়েন্স সিকিউরিটিজ অ্যান্ড ম্যানেজমেন্ট লিমিটেড (ডিএসই ট্রেক নং ১৩৭) -এ কমিশন কর্তৃক পরিচালিত তদন্ত রিপোর্টে নিম্নে বর্ণিত সিকিউরিটিজ আইনসমূহ ভঙ্গের বিষয়গুলি উল্লেখিত হয় :

(ক) পরিচালক ও তাদের পরিবারের সদস্যদেরকে বিও হিসাবে পর্যাপ্ত ব্যালেন্স না থাকা সত্ত্বেও অর্থ উত্তোলনের সুযোগ প্রদান করার মাধ্যমে Securities and Exchange Rules, 1987 এর Rule 8A(1) এবং সিকিউরিটিজ ও এক্সচেঞ্জ কমিশন (স্টক-ডিলার, স্টক-ব্রোকার ও অনুমোদিত প্রতিনিধি) বিধিমালা, ২০০০ এর বিধি-১১, ও দ্বিতীয় তফসিলের আচারণ বিধি-১ ভঙ্গ করেছে;


(খ) পরিচালক ও তাদের আত্মীয়দের বিধি বর্হিভূত ঋণ সমন্বয়ের জন্য কমিশনের নির্দেশনা থাকা সত্ত্বেও তা সমন্বয় না করে কমিশনের নির্দেশনা নং-এসইসি/এসআরআই/ডিএসই#১৩৭/১৩৭/২০১৭/১০২৮ তারিখ ফেব্রুয়ারি ০২, ২০১৭ ভঙ্গ করেছে;

(গ) সমন্বিত গ্রাহক হিসাব (Consolidated customers account) হতে ১২,৯৭,৩০,০০০/- টাকা ডিলার হিসাবে স্থানান্তর করে তা হতে স্থায়ী আমানত (FDR) হিসাব খোলা ও পরিচালকদের ঋণ সমন্বয়ের মাধ্যমে Securities and Exchange Rules, 1987 এর Rule 8A(1) ভঙ্গ করেছে;

(ঘ) Consolidated customers account হিসাব হতে অর্থ স্থানান্তরের বিষয়ে কমিশনের তদন্ত দলকে প্রয়োজনীয় তথ্য সরবরাহ না করে Securities and Exchange Ordinance, 1969 এর Section 18 এবং সিকিউরিটিজ ও এক্সচেঞ্জ কমিশন (স্টক-ডিলার, স্টক-ব্রোকার ও অনুমোদিত প্রতিনিধি) বিধিমালা, ২০০০ এর বিধি-১১, ও দ্বিতীয় তফসিলের আচারণ বিধি-১ ভঙ্গ করেছে; এবং

(ঙ) গ্রাহকদের নিকট হতে ৫ লক্ষ টাকার উপর নগদ গ্রহণ করে Securities and Exchange Rules, 1987 এর Rule 8 (1) (cc)(i) ভঙ্গ করেছে।

যেহেতু, এল্যায়েন্স সিকিউরিটিজ অ্যান্ড ম্যানেজমেন্ট লিমিটেড এর এইরূপ কার্যকলাপের ফলে সিকিউরিটিজ ও এক্সচেঞ্জ কমিশন (স্টক-ডিলার, স্টক-ব্রোকার ও অনুমোদিত প্রতিনিধি) বিধিমালা, ২০০০ এর সনদের শর্তাবলীর ২নং শর্ত লংঘিত হয়েছে বলে প্রাথমিকভাবে প্রতীয়মান হয়, সেহেতু বাজারের শৃঙ্খলা বাজায় রাখা এবং বিনিয়োগকারীদের স্বার্থে এল্যায়েন্স সিকিউরিটিজ অ্যান্ড ম্যানেজমেন্ট লিমিটেড এর বিরুদ্ধে সিকিউরিটিজ ও এক্সচেঞ্জ কমিশন (স্টক-ডিলার, স্টক-ব্রোকার ও অনুমোদিত প্রতিনিধি) বিধিমালা, ২০০০ এর বিধি ১২ অনুযায়ী নিবন্ধন সনদ স্থগিত/বাতিল করার জন্য প্রয়োজনীয় ব্যবস্থা গ্রহণের সিদ্ধান্ত গৃহীত হয়।



মো: সাইফুর রহমান
নির্বাহী পরিচালক ও মুখপাত্র।

সূত্র নং- বিএসইসি/মুখপত্র (৩য় খন্ড)/২০১১/৯৭

তারিখঃ ১৫ জ্যৈষ্ঠ ১৪২৬ বঙ্গাব্দ
২৯ মে ২০১৯ খ্রিষ্টাব্দ

প্রেস বিজ্ঞপ্তি

৬৮৮তম কমিশন সভা অদ্য ২৯/০৫/২০১৯ তারিখে কমিশনের সভা কক্ষে চেয়ারম্যান ড. এম. খায়রুল হোসেন এর সভাপতিত্বে অনুষ্ঠিত হয়। সভায় অন্যান্যের মধ্যে নিম্নবর্ণিত সিদ্ধান্তও গৃহীত হয়েছেঃ

১. সভায় কমিশন বে-মেয়াদি 'Constellation Unit Fund'-এর খসড়া প্রসপেক্টাস অনুমোদন করেছে। ফান্ডের প্রাথমিক লক্ষ্যমাত্রা হচ্ছে ১০ কোটি টাকা। এর মধ্যে উদ্যোক্তা 'কনস্টেলেশন অ্যাসেট ম্যানেজমেন্ট কোম্পানী লিঃ' ১ কোটি টাকা প্রদান করবে এবং বাকি ৯ কোটি টাকা সাধারণ বিনিয়োগকারীগণের জন্য উন্মুক্ত থাকবে। ফান্ডটির প্রতি ইউনিটের অভিহিত মূল্য ১০ টাকা। উক্ত ফান্ডের সম্পদ ব্যবস্থাপক, ট্রাস্টি এবং কাস্টডিয়ান হিসেবে কাজ করছে যথাক্রমে 'কনস্টেলেশন অ্যাসেট ম্যানেজমেন্ট কোম্পানী লিমিটেড', 'ইনভেস্টমেন্ট করপোরেশন অব বাংলাদেশ (আইসিবি)' এবং 'ব্র্যাক ব্যাংক লিমিটেড'।
২. আইপিডিসি ফাইন্যান্স লিমিটেড এর রাইটস শেয়ার (১R:২ হারে অর্থাৎ বিদ্যমান দুইটি সাধারণ শেয়ারের বিপরীতে একটি সাধারণ শেয়ার) কমিশন অনুমোদন করেছে। এই রাইটস শেয়ারের মাধ্যমে আইপিডিসি ফাইন্যান্স লিমিটেড কে কমিশন ১১,৭৮,০৬,৮৪০ টি সাধারণ শেয়ার প্রতিটি ১২.০০ টাকা মূল্যে (শেয়ার প্রতি ২.০০ টাকা হারে প্রিমিয়ামসহ) বাজারে ছেড়ে পুঁজি উত্তোলনের অনুমতি প্রদান করেছে। রাইটস শেয়ারের মাধ্যমে কোম্পানিটি মোট ১৪১,৩৬,৮২,০৮০.০০ টাকা মূলধন উত্তোলন করে মূলধনের পর্যাপ্ততা পূরণ তথা মূলধনের ভিত্তি শক্তিশালীকরণ করবে এবং ফলশ্রুতিতে কোম্পানীটির বিনিয়োগ কার্যক্রম যেমন- রিটেইল লোন, এসএমই লোন এবং করপোরেট লোন ইত্যাদি বৃদ্ধি পাবে। উল্লেখ্য যে, সংশ্লিষ্ট ইস্যুর মোট ১৪১.৩৭ কোটি টাকার মধ্যে সরকারসহ উদ্যোক্তা ও পরিচালকগণের অংশ ৮৭.৪৮ কোটি টাকা (৬১.৮৭%), প্রাতিষ্ঠানিক অংশ ৩৫.৯০ কোটি টাকা (২৫.৪০%) এবং অন্যান্য শেয়ারহোল্ডারগণের অংশ ১৭.৯৯ কোটি টাকা (১২.৭৩%)। রাইটস শেয়ার ডকুমেন্ট অনুযায়ী ডিসেম্বর ৩১, ২০১৮ইং তারিখে সমাপ্ত অর্থ-বছরে কোম্পানীটির শেয়ারপ্রতি নীট সম্পদ মূল্য (NAV) টাকা ১৭.২০ এবং শেয়ারপ্রতি আয় টাকা ২.০৬। উল্লেখ্য যে, এএএ ফাইন্যান্স অ্যান্ড ইনভেস্টমেন্ট লিমিটেড ইস্যু ব্যবস্থাপনার দায়িত্বে নিয়োজিত রয়েছে।
৩. গত ২৯ এপ্রিল, ২০১৯ তারিখে কমিশন বিভিন্ন স্টেকহোল্ডারদের (ডিএসই, সিএই, মার্চেন্ট ব্যাংক এসোসিয়েশন, ব্রোকার ডিলার এসোসিয়েশন, অ্যাসেট ম্যানেজমেন্ট কোম্পানীর প্রতিনিধি ইত্যাদি) সাথে এক সভা শেষে প্রাইমারি এবং সেকেন্ডারী মার্কেটের কতিপয় সংস্কার করার ঘোষণা প্রদান করে। সে ঘোষণা অনুযায়ী সেকেন্ডারী মার্কেট সংক্রান্ত ঘোষণা কমিশন ইতিমধ্যে বাস্তবায়িত করেছে।

প্রাইমারি মার্কেট সংক্রান্ত ঘোষিত সংস্কারের জন্য কমিশন যে কমিটি গঠন করেছিল সেই কমিটির রিপোর্টের ভিত্তিতে আজকের কমিশন সভায় নিম্নলিখিত সিদ্ধান্তসমূহ গ্রহণ করা হয়েছেঃ

- (ক) আইপিও এবং তালিকাভুক্ত ব্যতিত অন্যসকল কোম্পানী ইকুইটি শেয়ারের মাধ্যমে মূলধনের ইস্যুর ক্ষেত্রে কমিশনের সম্মতি গ্রহণের বাধ্যবাধকতা থেকে অব্যাহতি:
- ১) আইপিও এবং তালিকাভুক্ত ব্যতিত অন্যসকল কোম্পানী ইকুইটি শেয়ারের মাধ্যমে মূলধনের ইস্যুর ক্ষেত্রে কমিশনের কোন সম্মতি গ্রহণ করতে হবে না। এ সংক্রান্ত অর্ডিন্যান্সের ধারা ২ডি(2D) এর অধিনে খসড়া প্রজ্ঞাপনটি অনুমোদন করা হয়;
 - ২) এরই ধারাবাহিকতায় পূর্বের জারিকৃত ৯টি প্রজ্ঞাপন/আদেশ ইত্যাদি বাতিল করা হবে এবং একটি প্রজ্ঞাপন সংশোধিত আকারে জারি করা হবে; এবং
 - ৩) এ সংক্রান্ত প্রজ্ঞাপন/আদেশ শীঘ্রই ইস্যু করা হবে।

(খ) বাংলাদেশ সিকিউরিটিজ অ্যান্ড এক্সচেঞ্জ কমিশন (পাবলিক ইস্যু) রুলস ২০১৫ এর কতিপয় সংশোধনী অনুমোদন করা হয়েছে যা শীঘ্রই জনমত গ্রহণের জন্য প্রকাশ করা হবে। প্রস্তাবিত সংশোধনীসমূহের মধ্যে উল্লেখযোগ্য বিষয়গুলি নিম্নরূপ:-


- ১) আইপিওতে যোগ্য বিনিয়োগকারী (Eligible Investors or EI) হিসাবে কোটা সুবিধা গ্রহণ করতে হলে কমিশন কর্তৃক নির্দিষ্ট অংকের সেকেন্ডারী মার্কেটে বিনিয়োগ থাকতে হবে। এই বিনিয়োগ না থাকলে কোন যোগ্য বিনিয়োগকারী তাদের জন্য সংরক্ষিত শেয়ারের কোটা সুবিধা পাবেন না। সেকেন্ডারী মার্কেটে এই বিনিয়োগের পরিমাণ কত হবে তা কমিশন প্রত্যেক পাবলিক ইস্যুর সম্মতিপত্রে উল্লেখ করবে;
- ২) পূর্বের ইস্যুকৃত মূলধন সম্পূর্ণ ব্যবহার না করে পাবলিক ইস্যুর প্রস্তাব করা যাবে না;
- ৩) অভিহিত মূল্যের পাবলিক ইস্যুর পরিমাণ কমপক্ষে ৫০.০০ (পঞ্চাশ) কোটি টাকা অথবা ইস্যুয়ারের পরিশোধিত মূলধনের ১০% যা বেশি সে পরিমাণ হতে হবে;
- ৪) বুকবিল্ডিং এর মাধ্যমে পাবলিক ইস্যুর ক্ষেত্রে এর পরিমাণ কমপক্ষে ১০০.০০(একশত) কোটি টাকা অথবা ইস্যুয়ারের পরিশোধিত মূলধনের ১০% যা বেশি সে পরিমাণ হতে হবে;
- ৫) বুকবিল্ডিং এর মাধ্যমে পাবলিক ইস্যুর ক্ষেত্রে যোগ্য বিনিয়োগকারীর শেয়ারের কোটা বিডিং এর মাধ্যমে সম্পূর্ণরূপে বিক্রি না হলে সে ইস্যু বাতিল হয়ে যাবে;
- ৬) স্টক এক্সচেঞ্জেদ্বয়কে পাবলিক ইস্যুর তালিকাভুক্তির আবেদন পাওয়ার ৩০ দিনের মধ্যে পাবলিক ইস্যু রুলস বা অন্যান্য সিকিউরিটিজ আইন অথবা একাউন্টিং স্ট্যান্ডার্ডের ব্যত্যয়, যদি থাকে, উল্লেখপূর্বক তাদের মতামত কমিশনে প্রেরণ করতে হবে। এই সময়ের মধ্যে মতামত প্রদান না করলে ধরে নেয়া হবে যে স্টক এক্সচেঞ্জের এ বিষয়ে কোন মতামত নেই;
- ৭) বুকবিল্ডিং এর মাধ্যমে পাবলিক ইস্যুর বিডিং এ বিডারদের নাম অথবা তাদের প্রাইস ডিসপ্লে করা যাবে না;
- ৮) বুক বিল্ডিং এর মাধ্যমে পাবলিক ইস্যুর বিডিং এ যোগ্য বিনিয়োগকারীদের তাদের বিডের ১০০% মূল্য যে এক্সচেঞ্জ বিডিং পরিচালনা করছে তাতে জমা দিতে হবে;
- ৯) বুক বিল্ডিং এর মাধ্যমে পাবলিক ইস্যুর বিডিং এ বিডাররা যে মূল্যে এবং যে পরিমাণ শেয়ার বিড করবেন সেই মূল্যেই সেই পরিমাণ শেয়ার ক্রয় করতে হবে;
- ১০) বুক বিল্ডিং এর মাধ্যমে পাবলিক ইস্যুর বিডিং এ শেয়ারের এলোটমেন্টে সর্বোচ্চ মূল্যান্তরে শুরু হবে এবং ক্রমান্বয়ে তা নিচের দিকে আসবে। যে মূল্যে শেয়ার শেষ হবে তা কাট অফ প্রাইস হিসাবে গণ্য হবে এবং সাধারণ বিনিয়োগকারীরা সেই মূল্য থেকে ১০% কমে শেয়ার ক্রয় করবেন;
- ১১) বুক বিল্ডিং এর মাধ্যমে পাবলিক ইস্যুর বিডিং এ যদি কাট অফ প্রাইসে একাধিক বিডারের বিড থাকে সেক্ষেত্রে যে বিডার আগে বিড দাখিল করেছেন তাকে প্রথমে শেয়ার প্রদান করা হবে;
- ১২) বিডিং এর চূড়ান্ত ফল, মূল্য ও বরাদ্দকৃত শেয়ারের সংখ্যাসহ যারা শেয়ার পেয়েছেন তাদের ই-মেইলের মাধ্যমে প্রেরণ করা হবে এবং একই সাথে ইস্যুয়ার, ইস্যু ম্যানেজার এবং এক্সচেঞ্জের ওয়েব সাইটে তা প্রকাশ করা হবে;
- ১৩) অকৃতকার্য বিডারের টাকা স্টক এক্সচেঞ্জ সর্বোচ্চ ০৫(পাঁচ) কার্যদিবসের মধ্যে বিডারকে ফেরত দিবে;
- ১৪) বিডিং এর পর খসড়া প্রসপেক্টাস এবং সকল কাগজপত্র প্রাপ্তি স্বাপেক্ষে কমিশন সাধারণ জনগনের কাছে শেয়ার বিক্রির অনুমোদন প্রদান করবে;
- ১৫) অভিহিত মূল্যে পাবলিক ইস্যুর ক্ষেত্রে যোগ্য বিনিয়োগকারীর কোটা ৪০% থেকে কমে ৩০% হবে এবং সাধারণ জনগনের কোটা (এনআরবি ব্যতিত) ৪০% থেকে বৃদ্ধি পেয়ে ৫০% হবে;
- ১৬) অভিহিত মূল্যের পাবলিক ইস্যুর ক্ষেত্রে আবেদন সম্মিলিতভাবে ৬৫% এর কম হলে ইস্যু বাতিল হয়ে যাবে এবং আবেদন সম্মিলিতভাবে ৬৫% অথবা তার বেশি হলে কিন্তু ১০০% এর কম হলে বাকী শেয়ার আন্ডার রাইটার গ্রহণ করবে;
- ১৭) বুক বিল্ডিং এর ক্ষেত্রে যোগ্য বিনিয়োগকারীর কোটা ৬০% থেকে হ্রাস পেয়ে ৫০% এবং সাধারণ জনগনের কোটা ৩০% থেকে বৃদ্ধি পেয়ে ৪০% হবে;
- ১৮) প্রসপেক্টাসে উল্লেখিত কোম্পানীর সকল শেয়ারহোল্ডারদের লক ইন ০৩(তিন) বৎসরের জন্য হবে এবং তা এক্সচেঞ্জে প্রথম ট্রেডিং এর দিন থেকে গননা করা হবে;

- ১৯) পাবলিক ইস্যুর আবেদনের সময় ইস্যুয়ারকে পূর্বে নগদে উত্তোলিত মূলধনের ক্ষেত্রে ব্যাংকের অথবা অডিটরের সার্টিফিকেট এবং ব্যাংক স্টেটমেন্ট দাখিল করতে হবে; এবং
- ২০) পাবলিক ইস্যুর আবেদনের সময়ে ইস্যুয়ারকে পূর্বে নগদে ব্যতিত উত্তোলিত মূলধনের ক্ষেত্রে যৌথ মূলধনী কোম্পানীর রেজিস্ট্রারের সার্টিফাইড ভেভর এগ্রিমেন্ট এবং সম্পদের মালিকানা সংক্রান্ত টাইটেল ডকুমেন্ট কমিশনে জমা দিতে হবে।

৪. সভায়, পুজি বাজারে তালিকাভুক্ত কোম্পানি, JMI Syringes & Medical Devices Ltd. কর্তৃক উক্ত কোম্পানির প্রতিটি ১০ টাকা অভিহিত মূল্যের ১,১১,০০,০০০ টি সাধারণ শেয়ার NIPRO CORPORATION, Japan এর নিকট প্রত্যক্ষ বৈদেশিক বিনিয়োগ হিসেবে প্রাইভেট অফারের মাধ্যমে নগদে ইস্যুপূর্বক মূলধন উত্তোলনের প্রস্তাব অনুমোদন করেছে।

NIPRO CORPORATION একটি জাপানি বহুজাতিক কোম্পানি যারা বৈশ্বিকভাবে বিভিন্ন প্রকার সার্জিক্যাল ও মেডিকেল যন্ত্রপাতি ও ঔষধ-পণ্যাদির উন্নয়ন, উৎপাদন, বিপণন এবং বিতরণ করে থাকে। উক্ত কোম্পানির অনুকূলে প্রস্তাবিত শেয়ার ইস্যুর মাধ্যমে দেশে প্রত্যক্ষ বৈদেশিক বিনিয়োগ আসবে যা ইস্যুয়ার কোম্পানির বর্তমান প্রকল্পের সম্প্রসারণ, ব্যাংক ঋণ পরিশোধ, চলতি মূলধনের চাহিদা পূরণ ইত্যাদি খাতে ব্যয় নির্বাহ করা হবে। এছাড়া, NIPRO CORPORATION কৌশলগত বিনিয়োগকারী হিসেবে JMI Syringes & Medical Devices Ltd. এ বিনিয়োগ করবে। ফলে, NIPRO CORPORATION এর ব্যবসায় দক্ষতা, অভিজ্ঞতা JMI Syringes & Medical Devices Ltd. এর ব্যবসা পরিচালনার ক্ষেত্রে গুণগত মান এবং ব্যবসার পরিধি বাড়াতে সহায়ক হবে বলে আশা করা যায়।

উল্লেখ্য, সাধারণ বিনিয়োগকারীদের স্বার্থে কমিশন NIPRO CORPORATION এর অনুকূলে ইস্যুকৃত শেয়ার এর উপর ০৫ (পাঁচ) বছরের লক-ইন এবং ইস্যুয়ার কোম্পানির স্পন্সর ও বর্তমান পরিচালকগণ আগামি ০৫ (পাঁচ) বছর তাদের মালিকানায় থাকা উক্ত কোম্পানির শেয়ার বিক্রি করতে পারবে না মর্মে শর্ত আরোপ করেছে। এছাড়া, ইস্যুয়ার কোম্পানি, কমিশন কর্তৃক ইস্যুকৃত সম্মতি পত্রের মেয়াদ শেষ হওয়ার তারিখ হতে তিন মাস সময়ের মধ্যে বণ্টন বিবরণী, ব্যাংক বিবরণী ও বৈদেশিক মুদ্রার নগদায়ন সনদ কমিশনে দাখিল করবে এবং প্রত্যক্ষ বৈদেশিক বিনিয়োগ (Foreign Direct Investment) সংক্রান্ত প্রতিবেদন বাংলাদেশ ব্যাংকে দাখিল করবে মর্মে শর্ত আরোপ করা হয়েছে।


২৭/০৭/২০১৯
মো: সাইফুর রহমান
নির্বাহী পরিচালক ও মুখপাত্র।

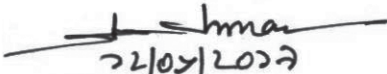
সূত্র নং- বিএসইসি/মুখপাত্র (৩য় খন্ড)/২০১১/৯৯

তারিখঃ ২৯ জ্যৈষ্ঠ ১৪২৬ বঙ্গাব্দ
১২ জুন ২০১৯ খ্রিষ্টাব্দ

প্রেস বিজ্ঞপ্তি

৬৮৯তম কমিশন সভা অদ্য ১২/০৬/২০১৯ তারিখে কমিশনের সভা কক্ষে চেয়ারম্যান ড. এম. খায়রুল হোসেন এর সভাপতিত্বে অনুষ্ঠিত হয়। সভায় অন্যান্যের মধ্যে নিম্নবর্ণিত সিদ্ধান্তও গৃহীত হয়েছেঃ

সভায় কমিশন বে-মেয়াদি ‘CWT Emerging Bangladesh First Growth Fund’-এর খসড়া প্রসপেক্টাস অনুমোদন করেছে। ফান্ডের প্রাথমিক লক্ষ্যমাত্রা হচ্ছে ১০ কোটি টাকা। এর মধ্যে উদ্যোক্তা ‘সিডব্লিউটি অ্যাসেট ম্যানেজমেন্ট কোম্পানী লিমিটেড’ ০১ কোটি টাকা প্রদান করবে এবং বাকি ০৯ কোটি টাকা সাধারণ বিনিয়োগকারীগণের জন্য উন্মুক্ত থাকবে। ফান্ডটির প্রতি ইউনিটের অভিহিত মূল্য ১০ টাকা। উক্ত ফান্ডের সম্পদ ব্যবস্থাপক, ট্রাস্টি এবং কাস্টডিয়ান হিসেবে কাজ করছে যথাক্রমে ‘সিডব্লিউটি অ্যাসেট ম্যানেজমেন্ট কোম্পানী লিমিটেড’, ‘সন্ধানী লাইফ ইন্স্যুরেন্স কোম্পানী লিমিটেড’ এবং ‘ব্র্যাক ব্যাংক লিমিটেড’।


১২/০৬/২০১৯
মো: সাইফুর রহমান
নির্বাহী পরিচালক ও মুখপাত্র।

রেজিস্টার্ড নং ডি এ-১

বাংলাদেশ



গেজেট

অতিরিক্ত সংখ্যা
কর্তৃপক্ষ কর্তৃক প্রকাশিত

মঙ্গলবার, মে ২৮, ২০১৯

[বেসরকারি ব্যক্তি এবং কর্পোরেশন কর্তৃক অর্থের বিনিময়ে জারীকৃত বিজ্ঞাপন ও নোটিশসমূহ]

Bangladesh Securities and Exchange Commission

Securities Commission Bhaban

E-6/C Agargaon

Sher-e-Bangla Nagar Administrative Area

Dhaka-1207, Bangladesh.

NOTIFICATION

Dated: 22 May 2019

No. BSEC/CMRRCD/2019-369/218/Admin/86.—In exercise of the power conferred by section 33(1) of the Securities and Exchange Ordinance, 1969 (Ordinance No. XVII of 1969), the Bangladesh Securities and Exchange Commission makes, with prior circulation, the following rules, namely:-

1. **Short title and applicability.**—(1) These rules may be called the Bangladesh Securities and Exchange Commission (Exchange Traded Derivatives) Rules, 2019.

(2) These rules shall be applicable to all types of derivatives excluding commodity derivatives.

(১৬৪৬৫)

মূল্য : টাকা ৮.০০

2. **Definitions.**—(1) In these rules, unless there is anything repugnant in the subject or context,—

- (a) “call option” means a contract that gives the holder the right but not the obligation to buy a given quantity of the underlying asset for a given price on or before a given future date;
- (b) “commodity derivative” means a derivative instrument based on a commodity such as gold, silver, base metals, or agriculture products;
- (c) “derivative” means “derivative” as defined in the Securities and Exchange Ordinance, 1969 (Ordinance No. XVII of 1969);
- (d) “exchange traded derivative” means a derivative that is, or to be, listed and traded on the exchange;
- (e) “futures” means an agreement between two parties to buy or sell an asset on a specified date in the future against a specified price, futures contracts are a special category of forward contracts in that they are standardised and exchange traded;
- (f) “market participant” means an eligible stock-broker or stock-dealer to undertake derivative trading and related functions as determined by the exchange;
- (g) “option” means an exchange traded derivative product that allows the holder to exercise its right either in the form of put or call;
- (h) “OTC derivative” means a derivative transacted directly between two parties, “over the counter” and includes-
 - (i) “forward” means customised contract between two parties to buy or sell an asset at a specified price on a future date;
 - (ii) “swap” means a derivative contract on exchange of the cash flows or liabilities from two different financial instruments;

- (i) “price” means the price of the derivative as listed on the exchange;
- (j) “put option” means a contract that gives the holder the right but not the obligation to sell a given quantity of the underlying asset for a given price on or before a given future date.

(2) Words and expressions used herein and not defined, but defined in the Securities and Exchange Ordinance, 1969 (Ordinance No. XVII of 1969), ব্যাংক কোম্পানি আইন, ১৯৯১ (১৯৯১ সনের ১৪ নং আইন), Bangladesh Securities and Exchange Commission Act (Act No. 15 of 1993), আর্থিক প্রতিষ্ঠান আইন, ১৯৯৩ (১৯৯৩ সনের ২৭ নম্বর আইন), কোম্পানি আইন, ১৯৯৪ (১৯৯৪ সনের ১৮ নম্বর আইন), ডিপজিটরি আইন, ১৯৯৯ (১৯৯৯ সনের ৬ নম্বর আইন), বীমা আইন, ২০১০ (২০১০ সনের ১৩ নম্বর আইন), এক্সচেঞ্জ ডিমিউচুয়ালাইজেশন আইন, ২০১৩ (২০১৩ সনের ১৫ নং আইন), ফাইন্যান্সিয়াল রিপোর্টিং আইন, ২০১৫ (২০১৫ সনের ১৬ নম্বর আইন), shall have the same meanings respectively assigned to them in the said Acts and the Ordinance, and the Rules and Regulations made thereunder.

3. Application for Trading of Derivative Product.—(1) The exchange, prior to allowing a derivative product to be traded on the applicable platform, shall apply to the Commission for permission by providing the information specified in rule 4 and rule 5 of these rules.

(2) The Commission shall review the information provided and shall approve or reject within 30 (thirty) calendar days.

(3) The exchange shall publish each derivative product on its own website.

4. **Products and Product Design.**—(1) The exchange may introduce any type of derivative product to be traded on the exchange under these rules:

Provided that for introducing OTC derivative products the exchange needs to have prior permission from the commission.

(2) The product design of a derivative contract shall address the following elements:

- (a) eligibility criteria of underlying assets and its price discovery mechanism;
- (b) trading hours;
- (c) size of contract;
- (d) margin requirements including mark to market criteria;
- (e) quotation;
- (f) tenure of the contract;
- (g) available contracts;
- (h) cash settlement mechanism;
- (i) settlement price;
- (j) final settlement day;
- (k) eligibility criteria for market participants; and
- (l) any other requirement as determined by the Commission from time to time.

5. **Contract Specification.**—(1) Any derivative contract shall contain standard contract specifications as specified by the exchange.

(2) The standard contracts shall contain at least the following information:

- (a) name of the exchange of trading;
- (b) security description;
- (c) contract size;
- (d) margin requirements;
- (e) price increments;
- (f) price bands;
- (g) trading cycle;
- (h) expiry date;
- (i) settlement basis;
- (j) settlement price; and
- (k) any other requirement as determined by the Commission from time to time.

6. Eligibility Criteria of Market Participants.—(1) Any derivative trade shall be undertaken by market participants on the basis of eligibility criteria approved by the exchange.

(2) The exchange or central counterparty (CCP), as appropriate, shall prepare the eligibility criteria considering at least the following elements:

- (a) capital and margin adequacy must be commensurate to the level of their intended trading activity;
- (b) risk management processes and procedures need to adequately cover derivatives trading and the specific risks associated with these transactions;
- (c) sufficiently knowledgeable staff in derivative products;

- (d) adequate resources;
- (e) adequate internal control and risk management systems, processes and procedures;
- (f) past performance; and
- (g) any other requirement that may be determined from time to time by the Commission.

(3) The exchange shall publish the list of market participants on its website.

7. Reporting on Non-compliance.—The exchange shall report to the Commission a summary of the non-compliance and respective corrective action taken by the exchange within 3 (three) working days of the non-compliance occurring.

8. Risk Management.—(1) The exchange or CCP, as appropriate, shall adopt an adequate risk management framework to manage the risk associated with exchange traded derivatives covering at least the following:

- (a) margin requirements, liquid net worth, position limits;
- (b) mark to market; and
- (c) managing of potential conflicts of interest, market abuse, and market manipulation at all appropriate levels.

(2) The risk management framework shall be reviewed by the exchange or CCP, as appropriate, to ensure it is adequate.

9. Continuing Education.—The exchange and CCP shall conduct continuing education programmes for market participants and investors.

10. **Position Limits.**—(1) The exchange or CCP, as appropriate, shall propose position limits to monitor the concentration of positions.

(2) Position limits shall be reviewed by the exchange or CCP, as appropriate, at any interval.

11. **Disclosures on Derivative.**—(1) The exchange shall make disclosures on its website on all derivatives that may be traded.

(2) The disclosures shall contain:

- (a) description of the contract;
- (b) date from which trading has been approved;
- (c) specific limitations (if any);
- (d) date from which the clearing obligation will take effect; and
- (e) others (if any).

12. **Trade Information.**—The exchange shall be responsible for providing appropriate trade related information, if required, to any market participant for trade or clear derivatives contracts on the exchange.

13. **Reporting.**—The exchange or CCP, as appropriate, shall determine the reporting requirements with prior approval of the Commission.

By order of the Bangladesh Securities and Exchange Commission

Dr. M. Khairul Hossain

Chairman.

মোঃ তারিকুল ইসলাম খান, উপপরিচালক, বাংলাদেশ সরকারী মুদ্রণালয়, তেজগাঁও, ঢাকা কর্তৃক মুদ্রিত।

মোঃ আব্দুল মালেক, উপপরিচালক, বাংলাদেশ ফরম ও প্রকাশনা অফিস, তেজগাঁও,

ঢাকা কর্তৃক প্রকাশিত। website : www.bgpress.gov.bd

রেজিস্টার্ড নং ডি এ-১

বাংলাদেশ



গেজেট

অতিরিক্ত সংখ্যা
কর্তৃপক্ষ কর্তৃক প্রকাশিত

মঙ্গলবার, মে ২৮, ২০১৯

[বেসরকারি ব্যক্তি এবং কর্পোরেশন কর্তৃক অর্থের বিনিময়ে জারীকৃত বিজ্ঞাপন ও নোটিশসমূহ]

Bangladesh Securities and Exchange Commission

NOTIFICATION

Dated : 22 May 2019

No. BSEC/CMRRCD/2019-369/219/Admin/87.—In exercise of the power conferred by section 33(1) of the Securities and Exchange Ordinance, 1969 (Ordinance No. XVII of 1969), the Bangladesh Securities and Exchange Commission makes, with prior circulation, the following rules, namely:—

1. **Short title.**—These rules may be called the Bangladesh Securities and Exchange Commission (Short-Sale) Rules, 2019.

2. **Definitions.**—(1) In these rules, unless there is anything repugnant in the subject or context,—

- (a) “collateral” means any acceptable form of collateral:
- cash;
 - certificate of deposit;
 - bank guarantee;
 - liquid financial instruments;
 - eligible listed securities;

(১৬৪৭৩)

মূল্য: ৮.০০

- (vi) any other financial instrument, as approved by the exchange or central counterparty (CCP), as appropriate;
- (b) “financial instrument” means listed equity or debt instrument;
- (c) “ledger” means a record containing details of all short-selling activities by a stock-dealer for its own account or stock-broker for the account of its clients as required under these rules;
- (d) “short-sale” or “short-selling” means the sale of any eligible securities which—
- (i) the seller does not own, or
- (ii) is consummated by the delivery of any securities borrowed by or for the account of the seller;
- (e) “Securities borrowing and lending (SBL)” means an arrangement in which the lender transfers any eligible securities to the borrower which is not a sale, and the borrower agrees to transfer the eligible securities back to the lender at a later date, and the borrower provides collateral under the arrangement, against the risk that the future transfer of securities is not completed satisfactorily.

(2) Words and expressions used herein and not defined, but defined in the Securities and Exchange Ordinance, 1969 (Ordinance No. XVII of 1969), ব্যাংক কোম্পানি আইন, ১৯৯১ (১৯৯১ সনের ১৪ নং আইন), Bangladesh Securities and Exchange Commission Act (Act No. 15 of 1993), আর্থিক প্রতিষ্ঠান আইন, ১৯৯৩ (১৯৯৩ সনের ২৭ নম্বর আইন), কোম্পানি আইন, ১৯৯৪ (১৯৯৪ সনের ১৮ নম্বর আইন), ডিপজিটরি আইন, ১৯৯৯ (১৯৯৯ সনের ৬ নম্বর আইন), বীমা আইন, ২০১০ (২০১০ সনের ১৩ নম্বর আইন), এক্সচেঞ্জ ডিমিউচুয়ালাইজেশন আইন, ২০১৩ (২০১৩ সনের ১৫ নং আইন), ফাইন্যান্সিয়াল রিপোর্টিং আইন, ২০১৫ (২০১৫ সনের ১৬ নম্বর আইন), shall have the same meanings respectively assigned to them in the said Ordinance, Act, and Rules and Regulations made thereunder.

3. Owning Securities.—A person shall be deemed to own any securities only if he has:

- (a) title to the securities; or
- (b) purchased, or borrowed, or is entitled to, the securities by any legal process.

4. Short-Selling Framework.—(1) A stock-dealer or stock-broker shall fulfil the fit and proper criteria as set by the exchange.

(2) The securities that could be short-sold must be the eligible securities, i.e. securities that are issued by the “A” category company as defined in the “Dhaka Stock Exchange (Settlement of Transactions) Regulations, 2013” or “Chittagong Stock Exchange (Settlement of Transactions) Regulations, 2013” and the listed Government Securities or any other category determined by the exchange with prior approval of the Commission.

(3) For short-selling, a stock-broker who shall execute the short-sale order must obtain a margin cover as specified by the exchange or CCP, as the case may be.

(4) Securities borrowing and lending for short-selling shall only be undertaken complying the rule 8.

(5) A stock-broker may only enter into the short-sale of any eligible securities on behalf of client, if the transaction is confirmed by the client in a format approved by the exchange and the stock-broker takes the responsibility for ensuring the timely delivery of the securities.

(6) Short-selling shall not be permitted by the exchange, if:

- (a) the securities is under an offer for merger or acquisition;
- (b) the securities is not eligible securities for short-selling.

(7) Any other conditions the exchange may determine from time to time with prior approval of the Commission.

(8) Short-sale and SBL shall take place in the trading platform as specified by the exchange.

5. Short-Selling Mechanism.—(1) A stock-dealer or stock-broker may only enter into the short-sale of any eligible securities, if they have entered into a valid contract for securities borrowing as per rule 8, unless otherwise specified by other rules or regulations.

(2) Subject to rule 3 and rule 4 of these rules:

- (a) a stock-dealer may short-sell for their own account;
- (b) a stock-broker may short-sell for clients' accounts provided they are made aware the order is a short-sale and shall, when placing the order, make the exchange aware of the same;
- (c) on receipt of an order for the sale of any securities, a stock-broker shall enquire whether the client owns the securities, or has borrowed the securities under an appropriate securities lending agreement;
- (d) a stock-broker shall take all reasonable steps to ensure client disclosures are accurate;
- (e) a stock-broker or stock-dealer shall meet the margin requirements defined by the exchange or CCP, as appropriate;
- (f) a stock-broker shall meet the net worth requirements as defined by the exchange or CCP, as appropriate.

6. Maintaining Records, etc.—(1) A stock-dealer or stock-broker shall maintain a ledger on short-sales containing the information in Form-A, or any other format as specified by the exchange or the Commission from time to time.

(2) A stock-broker or stock-broker shall send report to the exchange or CCP, as appropriate, about its net short-sold positions at the end of each trading day.

(3) The ledger shall be kept up-to-date in respect of all short-selling activities carried out.

(4) A stock-dealer or stock-broker shall ensure the ledger shall not contain any entry which, it has reason to believe, is false and misleading.

(5) The ledger shall be made available to the exchange and the Commission on request.

(6) The ledger shall be retained for a period of at least 7 (seven) years after the date of execution of the short-sale.

7. Exemptions.—(1) Market making activities shall be governed by the “বাংলাদেশ সিকিউরিটিজ অ্যান্ড এক্সচেঞ্জ কমিশন (বাজার সৃষ্টিকারী) বিধিমালা, ২০১৬”.

(2) A market maker and its designated clients are subject to separate authorisation by the exchange.

(3) Short-selling for market making purposes shall be subject to the following criteria:

- (a) daily reporting of open positions;
- (b) all uncovered short positions should be covered at the end of the trading day;
- (c) any other criteria the exchange may determine from time to time with prior approval of the Commission.

8. Securities Borrowing and Lending for Short-Selling.—The party or parties associated with the short-selling of securities listed on the exchange shall adhere to the following:—

(1) The borrower shall borrow securities under an agreement determined by the exchange for a specified period with the condition that, the borrower shall return securities as per agreement.

(2) The lender shall deposit the securities under the securities borrowing and lending agreement to the stock-broker or stock-dealer, as the case may be, who shall execute the short-selling order on behalf of the securities borrower.

(3) The lending of securities and the return of the equivalent securities of the same type or class by the borrower shall not be treated as disposal of the securities.

(4) A stock-broker or stock-dealer shall unless otherwise provided in the agreement with the lender, ensure the return of the securities to the lender.

(5) In case of failure of the borrower to return the securities, the stock-broker or stock-dealer shall be liable for making good the loss caused to the lender.

(6) The said borrowing and lending agreement shall also provide for the following terms and conditions:—

- (a) period of borrowing or lending of securities;

১৬৪৭৮

বাংলাদেশ গেজেট, অতিরিক্ত, মে ২৮, ২০১৯

-
- (b) charges or fees or benefits for borrowing or lending;
 - (c) collateral securities for borrowing, if applicable;
 - (d) provisions for the return including premature return of the securities deposited or lent;
 - (e) mechanism for resolutions of the disputes through arbitration.

(7) The borrower shall not be entitled to discharge his liabilities of returning the equivalent securities through payment in cash or kind, unless the matter is resolved by any other form as determined by the exchange or CCP, as the case may be.

(8) A stock-broker or stock-dealer shall be entitled to receive or encash eligible collateral securities, as determined, and fees from the borrower for assuming the obligation to return the securities to the lender in the event of default of the borrower to return the securities to the lender.

এক নজরে বার্ষিক বাজার পরিসংখ্যান

	২০১১	২০১২	২০১৩	২০১৪	২০১৫	২০১৬	২০১৭	২০১৮
ট্রেডিং দিবস	২৩৫	২৩৮	২৩৮	২৩৮	২৪৫	২৪১	২৪৮	২৪২
নতুন তালিকাভুক্তি	১৪	১৪	১৭	২০	১৫	৯	৯	১৪
তালিকাভুক্ত সিকিউরিটিজের সংখ্যা*	২৪১	২৫৫	২৬৯	২৮৭	২৯৯	৩০০	৩০৮	৩২০
% পরিবর্তন	৭.১১	৫.৮১	৫.৪৯	৬.৬৯	৪.১৮	০.৩৩	২.৬৭	৩.৯০
বার্ষিক লেনদেনকৃত টাকা (কোটি টাকা)	১৮,৬৩০.৬৫	১১,৬৯০.৫২	৯,৯০৩.৭৫	৯,৭৪৮.২০	৮,৮৪৭.২০	৭,৭৩৭.৫৯	১৪,৮১০.৪১	৮,৬৩৫.৭০
% পরিবর্তন	(৪৫.৩৪)	(৩৭.২৬)	(১৫.২৮)	(১.৫৭)	(৯.২৪)	(১২.৫৪)	৯১.৪১	(৪১.৬৯)
দৈনিক গড় লেনদেন (কোটি টাকা)	৭৯.২৯	৪৯.১২	৪১.৬১	৪০.৯৬	৩৬.১১	৩২.১১	৫৯.৭২	৩৫.৬৮
% পরিবর্তন	(৪৩.২৫)	(৩৮.০৫)	(১৫.২৮)	(১.৫৭)	(১১.৮৪)	(১১.০৯)	৮৬.০১	(৪০.২৫)
মোট লেনদেনকৃত শেয়ার (০০০)	২,৫১৮,২৮২	২,৮৬৩,৫১০	২,৭৬৩,৪৭৬	২,৪৯৯,৩১৪	২,৫৭৫,৫১৪	২,৭৪৫,৭০১	৪,৯৭৩,৪৬৪	২,৩৪৭,৯২১
% পরিবর্তন	১৮.২৮	১৩.৭১	(৩.৪৯)	(৯.৫৬)	৩.০৫	৬.৬১	৮১.১৪	(৫২.৭৯)
কম্প্রাইস্ট সংখ্যা	৬,০৫৯,৯৯৫	৪,৩৭৫,৫৭৪	৩,৮৯৬,৬১৮	৩,৬৬৮,৯১০	৩,৮৭৭,৩৮২	৩,৩৩৫,০৩৯	৪,০২০,২৫২	২,৩৬৫,২৮৫
% পরিবর্তন	(১৮.২৮)	(২৭.৮০)	(১০.৯৫)	(৫.৮৪)	৫.৬৮	(১৩.৯৯)	২০.৫৫	(৪১.১৭)
বাজার মূলধন (কোটি টাকা)	১৯৭,২৪২.৩৪	১৭৮,৪৪৬.১৮	২০২,৩২৬.১৩	২৬০,৬৯৮.১০	২৪৮,৭৪৯.২৮	২৯৯,২৯৫.২৪	৩৫২,২৯৬.৫৪	৩১৪,৬৮৩.৫০
% পরিবর্তন	(৩৩.৯০)	(৯.৫৩)	১৩.৩৮	২৮.৮৫	(৪.৫৮)	২০.৩২	১৭.৭১	(১০.৬৮)
সিএসই সার্বিক শেয়ার মূল্যসূচক	১৪,৮৮০.৩৭	১২,৮৫৪.৮০	১৩,২০২.৯৪	১৪,৯৩৮.৯২	১৪,০৮৯.৬৩	১৬,৯৩৭.৯৭	১৯,২৬৮.০৪	১৬৪৪৯.৫
সিএসই-৩০ মূল্যসূচক	১৩,৮২৬.৯৪	১১,০২১.৯৮	১০,৮৩৯.২৮	১২,০৮৬.২৬	১২,৪৬৭.২৫	১৪,৭৬৮.৩৫	১৭,২৩৫.৫৯	১৪৫০০.৬৬
সিএসসিএক্স মূল্যসূচক	৯,৫৭২.৬৭	৮,১৭৫.৬০	৮,৩৭৭.৩৬	৯,০৫৮.৩৫	৮,৫৭২.১২	১০,২৭০.০০	১১,৬৪৯.৬৩	৯৯৪৭.২২
সিএসই-৫০ বেঞ্চমার্ক মূল্যসূচক	-	-	-	১,০৮৬.২৮	১,০২৬.৪৫	১,২৪৯.২১	১,৪৬২.৮৪	১১৯৮.০৫
সিএসই শরিয়াহ মূল্যসূচক	-	-	-	১,০৩৫.৪১	৯৬৬.৯১	১,১২৪.৪৫	১,২৫১.৬১	১০৭৬.৭৮
নগদ লভ্যাংশ ঘোষণাকারী কোম্পানির সংখ্যা	৬৯	৮৪	৯৩	১২৬	১৩০	১৩০	১২৫	৮২
বোনাস শেয়ার ঘোষণাকারী কোম্পানির সংখ্যা	১০১	১০০	৮৮	৮৬	৬৬	৫৯	৬৪	৮১
নগদ লভ্যাংশ ও বোনাস শেয়ার ঘোষণাকারী কোম্পানির সংখ্যা	৫২	৫০	৫৩	৫৮	৫২	৬৬	৪৪	২৪

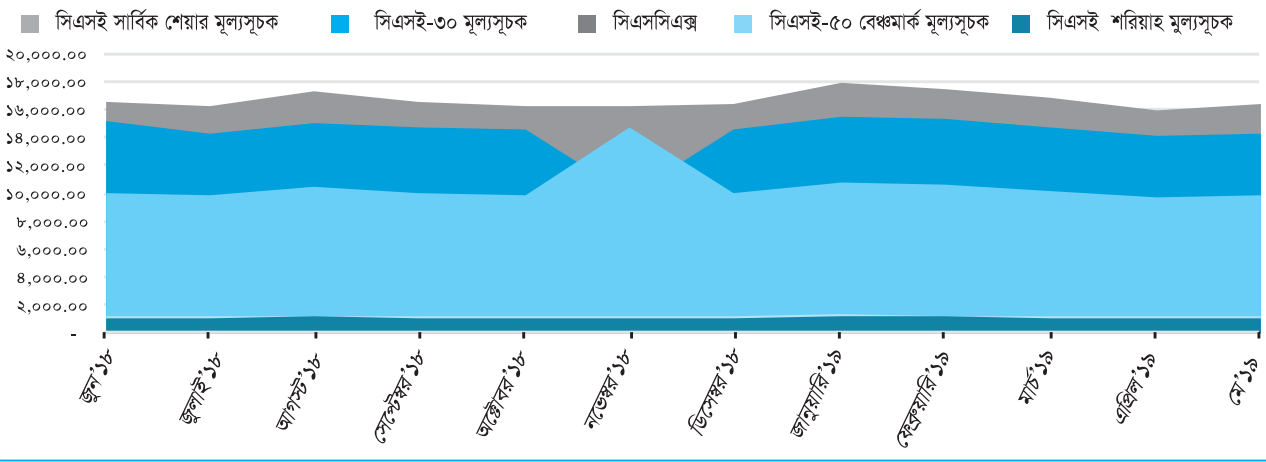
সিএসই বিলবোর্ড : মে ২০১৯

তালিকাভুক্ত কোম্পানির সংখ্যা	২৮৭
তালিকাভুক্ত মিউচুয়াল ফান্ডের সংখ্যা	৩৭
তালিকাভুক্ত বন্ডের সংখ্যা	১
তালিকাভুক্ত সিকিউরিটিজের সংখ্যা	৩২৫
মোট ইস্যুকৃত শেয়ার সংখ্যা:	(লাখ)
তালিকাভুক্ত কোম্পানির শেয়ার সংখ্যা	৬৪৪,৪৮৭.৫০
তালিকাভুক্ত মিউচুয়াল ফান্ডের সার্টিফিকেট সংখ্যা	৫৫,৩৪৭.০০
তালিকাভুক্ত বন্ডের ইউনিট সংখ্যা	৩০.০০
তালিকাভুক্ত সকল সিকিউরিটিজের শেয়ার, সার্টিফিকেট ও ইউনিট সংখ্যা	৬৯৯৮৬৪.৫০
মোট পরিশোধিত মূলধন :	(কোটি টাকা)
তালিকাভুক্ত কোম্পানির পরিশোধিত মূলধন	৬৯,২১০.৩৪
তালিকাভুক্ত মিউচুয়াল ফান্ডের পরিশোধিত মূলধন	৫৫৩৪.৭০
তালিকাভুক্ত বন্ডের পরিশোধিত মূলধন	৩০০.০০
তালিকাভুক্ত সকল সিকিউরিটিজের পরিশোধিত মূলধন	৭০২৮৩.৪৫
মোট বাজার মূলধন :	(কোটি টাকা)
তালিকাভুক্ত কোম্পানির বাজার মূলধন	৩১৮,৬৭৮.৬৩
তালিকাভুক্ত মিউচুয়াল ফান্ডের বাজার মূলধন	৩,৮২৮.৫৬
তালিকাভুক্ত বন্ডের বাজার মূলধন	২৭০.১৫
তালিকাভুক্ত সকল সিকিউরিটিজের বাজার মূলধন	৩২২৭৭৭.৩৪
মোট বাজার লেনদেন মূল্য :	(কোটি টাকা)
তালিকাভুক্ত কোম্পানির মোট লেনদেন মূল্য	৪৫৪.০১
তালিকাভুক্ত মিউচুয়াল ফান্ডের মোট লেনদেন মূল্য	১.০৮
তালিকাভুক্ত বন্ডের মোট লেনদেন মূল্য	০.০১৩
তালিকাভুক্ত সকল সিকিউরিটিজের মোট লেনদেন মূল্য	৪৫৫.১০
১ ডলার = ৮৩ টাকা	

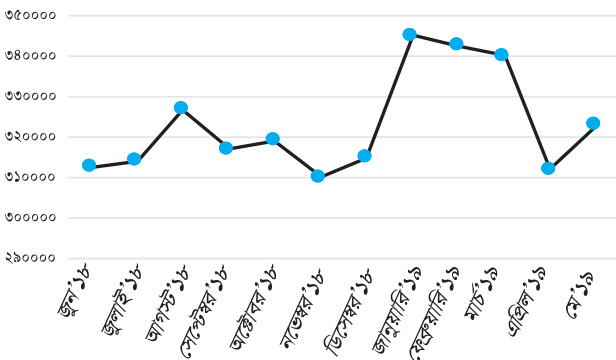
সিএসই বাজার গতিপ্রকৃতি : মে' ২০১৮-এপ্রিল ২০১৯

মাস	ট্রেডিং দিবস	সিএসই লেনদেন		সিএসই দৈনিক গড় লেনদেন		বাজার মূলধন (কোটি টাকা)	পরিশোধিত মূলধন (কোটি টাকা)	লেনদেন মূল্য বাজার মূলধন অনুপাত	সিএসই সার্বিক শেয়ার মূল্যসূচক	সিএসই-৩০ মূল্যসূচক	সিএসসিএক্স সূচক	সিএসই ৫০ বেষমার্ক মূল্যসূচক	সিএসই শরিয়াহ মূল্যসূচক
		মূল্য (কোটি টাকা)	শেয়ার সংখ্যা ('০০০)	মূল্য (কোটি টাকা)	শেয়ার সংখ্যা ('০০০)								
জুন'১৮	১৭	৬৭৮.৪৯	১৫৮,৬১৮.০৩	৩৯.৯১	৯,৩৩০.৪৭	৩১২,৩৫২.১৭	৬৫,৪০৫.৯১	০.২২	১৬,৫৫৮.৫১	১৫,০৯২.৭৭	১০,০০৯.৩৪	১২,৩০.৩২	১,১২০.৩৭
জুলাই'১৮	২২	১,২৫৬.০০	২৯৯,২৬৩.২৯	৫৭.১০	১৩,৬০২.৮৮	৩১৩,৯৭৬.৫৭	৬৫,৬৫১.৬২	০.৪০	১৬,২৯৬.১১	১৪,২৮৪.২৩	৯,৮৬১.৭২	১,১৭২.১০	১,১১৪.২৭
আগস্ট'১৮	১৮	৬১১.১১	২০৭,১০৮.২০	৩৩.৯৫	১১,৫০৬.০১	৩২৬,৭২২.৯৩	৬৬,০৫২.৯৮	০.১৯	১৭,২৪৪.১৯	১৫,০৫৯.১১	১০,৪৪৩.১০	১,২৬৭.৫০	১,১৩৬.০৬
সেপ্টেম্বর'১৮	২০	১,০৬৬.৯৯	২২৮,২৪৯.৪১	৫৩.৩৫	১১,৪১২.৪৭	৩১৬,৮৯১.৯১	৬৬,৫৮৬.২৬	০.৩৪	১৬,৪৮৩.২৯	১৪,৭২০.৬৮	৯,৯৮৪.২৩	১,১৯৯.৭২	১,০৯৬.৮৮
অক্টোবর'১৮	২৩	৫৯০.৪২	২০৯,৬৭৪.৮৮	২৫.৬৭	৯,১১৬.৩০	৩১৯,০৬৪.৭৪	৬৬,৭১৭.৬৩	০.১৯	১৬,১৯১.৬৫	১৪,৪৯৯.৭২	৯,৮১৬.১১	১,১৯৬.০০	১,০৭৭.৩৪
নভেম্বর'১৮	২০	৫২৭.৮৯	১৭৬,২০৪.২০	২৬.৩৯	৮৮১০.২১	৩০৯,৯৬৮.০৬	৬৭১৩৪.৯৯	০.১৭	১৬,১৮২.৩২	৯,৮১০.৬৬	১৪,৬৫৩.০০	১,১৮১.৯২	১,০৭২.৮৪
ডিসেম্বর'১৮	১৮	৭৬৬.৮১	১৫২,৮৫৩	৪২.৬০	৮,৪৯২	৩১৬,৬৮৩.৫৪	৬৭,২৩০	০.২৪	১৬,৪৪৯.৫১	১৪,৫০০.৬৬	৯,৯৪৭.২৩	১,১৯৮.০৫	১,০৭৬.৭৮
জানুয়ারি'১৯	২৩	১০২১.৫৩	৩৬৮,৬৮৭.৫৪	৪৪.৪১	১৬০২৯.৮৮	৩৪৫,০০৩.৭৭	৬৭,১৩৩	০.৩০	১৭,৮৯০.৯২	১৫,৪০৫.৭৯	১০,৮১৭.৪৫	১,৩০২.৭৯	১,১৬২.০৪
ফেব্রুয়ারি'১৯	১৮	৪৮১.৬০	১৫২,১৪০.৫২	২৬.৭৬	৮,৪৫২.২৫	৩৪৫,৪৩২.৯০	৬৮,২১৪.১৩	০.১৪	১৭,৪৭৩.৪৯	১৫,৩৪৬.০৩	১০,৫৮৩.১৮	১,২৭২.৭০	১,১৫৭.৭১
মার্চ'১৯	১৯	৩৪৮.৩১	১০৭,৪৬৬.৫৮	১৮.২৯	৫,৬৫৬.১৪	৩৩৯,৯০৪.৩২	৬৮,৩৯৭.৮৪	০.১০	১৬,৮০৩.১৬০২	১৪,৭২৪.৩২০৬	১০১৭৮.২৯৩	১২২৩.১৭১	১১২০.২০১৮
এপ্রিল'১৯	২০	৪৬২.৬৮	১৩৯,৩০৮.৬৩	২৩.১৩	৬,৯৫৫.৪৩	৩১১,৮২৬.৬৭	৬৯,২৮৩.২৮	০.১৫	১৫৯১২.৮৭২৯	১৪১৪৬.৯২১	৯৬২৯.৪২৫৮	১১৬১.৩৫৮৪	১০৪৮.৩০৫৫
মে'১৯	২১	৪৫৫.১০	১৬৯,৩৪৭.৬৬	২০.৬৫	৮০৬৭.৪৪	৩২২৭৭৭.৩৪	৭০২৮৩.৪৫	০.১৪	১৬৩৭৫.৭৫৯৫	১৪২৭২.০৬২৩	৯৯১৬.৯১৫৯	১১৯৯.৮৮০১	১০৩০.০১৫৫

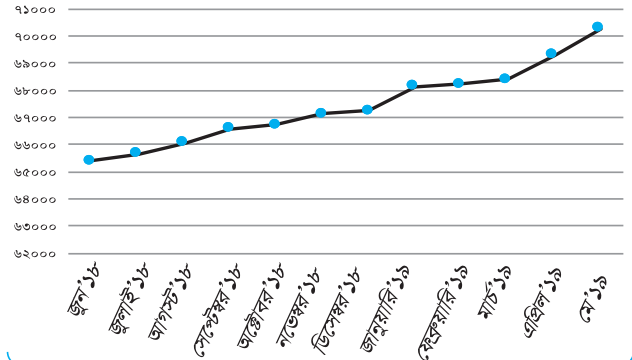
সিএসই মূল্যসূচকের বার্ষিক গতিপ্রকৃতি



সিএসই বাজার মূলধনের বার্ষিক গতিপ্রকৃতি



সিএসই পরিশোধিত মূলধনের বার্ষিক গতিপ্রকৃতি



সিএসই খাতভিত্তিক বাজার নির্দেশক : মে ২০১৯

সেক্টর	পিই অনুপাত					ক্যাশ ডিভিডেন্ড স্টক				
	মে ২০১৯	এপ্রিল ২০১৯	মাসিক পার্থক্য %	মে ২০১৮	বার্ষিক পার্থক্য %	মে ২০১৯	এপ্রিল ২০১৯	মাসিক পার্থক্য %	মে ২০১৮	বার্ষিক পার্থক্য %
১ জীবন বীমা	-	-	-	-	-	১.৬৪	১.৮৩	(১০.৩৮)	১.৭৬	(৬.৮৮)
২ সাধারণ বীমা	১৪.৮১	১৩.২৭	১১.৬১	১২.৮২	৩.৫১	২.৯০	৩.১৯	(৯.০৯)	৩.৬৪	(২০.২৫)
৩ বস্ত্রশিল্প	১৭.১১	১৫.৭৯	৮.৩৬	১৪.১৯	১১.২৭	২.২৪	২.৩৩	(৩.৮৬)	২.২৪	০.০৪
৪ ঔষধ ও রসায়ন	১৯.০১	১৯.৩৪	(১.৭১)	১৮.৩৯	৫.১৫	২.১৬	২.১২	১.৮৯	১.৭৯	২০.৯৪
৫ খাদ্য ও আনুষঙ্গিক	২৫.৪৬	২৪.৬৯	৩.১২	২৮.৯৬	(১৪.৭৫)	২.৬৩	১.৬৬	৫৮.৪৩	১.৩৩	৯৮.২১
৬ সিমেন্ট	৩০.৮৫	২১.৫০	৪৩.৪৯	২৩.১৪	(৭.০৭)	২.৩০	৩.৬৯	(৩৭.৬৭)	২.৭৯	(১৭.৪৬)
৭ প্রকৌশল	১৫.১২	১২.৬৯	১৯.১৫	২২.২৬	(৪২.৯৯)	১.৫৩	১.৬৪	(৬.৭১)	১.৯৫	(২১.৩৯)
৮ চামড়া শিল্প	১৮.১৮	১৭.৭৯	২.১৯	১৯.৪৯	(৮.৭৩)	১.৬৭	১.৭০	(১.৭৬)	২.০৭	(১৯.৫১)
৯ সেবা	১৮.৬১	১৮.৪৫	০.৮৭	২১.১২	(১২.৬৪)	৩.৭৬	৩.৭৯	(০.৭৯)	৩.৩২	১৩.৪২
১০ কাগজ ও মুদ্রণ শিল্প	১.০০	১.০০	-	৩৬.৪২	(৯৭.২৫)	০.২৬	০.২৬	-	০.৬১	(৫৭.০৩)
১১ জ্বালানী ও শক্তি	১৪.৩৬	১৩.৮৪	৩.৭৬	১১.৮০	১৭.২৯	৩.৮০	৪.০৪	(৫.৯৪)	৪.৪৫	(১৪.৫৭)
১২ মিউচুয়াল ফান্ড	১৭.২৩	১২.০৯	৪২.৫১	৫.৫৭	১১৭.০৭	৬.৬২	৬.৬২	-	৫.২৫	২৬.০১
১৩ ব্যাংকিং	৮.৯১	৮.২৭	৭.৭৪	৮.৫৯	(৩.৭২)	৫.২২	৫.৩৫	(২.৪৩)	৪.৩৭	১৯.৫৮
১৪ সিরামিকস্	২৬.৭০	২৬.১৮	১.৯৯	২৪.৯৯	৪.৭৭	১.৬২	১.৬৫	(১.৮২)	৩.৪৪	(৫২.৮৪)
১৫ তথ্য যোগাযোগ ও প্রযুক্তি	২৭.৩৩	২৬.০০	৫.১২	২৫.৪৬	২.১১	১.২১	১.৫৬	(২২.৪৪)	১.৭৭	(৩১.৮১)
১৬ লিজিং অ্যান্ড ফাইন্যান্স	১৫.৯৯	১৪.৩৭	১১.২৭	১২.১১	১৮.৬৬	২.০২	২.৪২	(১৬.৫৩)	১.৮৫	৯.৪২
১৭ টেলিকমিউনিকেশন	১৪.২৪	১৪.৪৩	(১.৩২)	২৫.২৩	(৪২.৮০)	৪.১৯	৪.১৩	১.৪৫	৩.৬৫	১৪.৭৬
১৮ বিবিধ	২৩.৫৫	২৪.১৩	(২.৪০)	২৭.০৪	(১০.৭৮)	৩.৫৪	৩.৪৮	১.৭২	১.৬৮	১১০.৩১
১৯ কর্পোরেট বন্ড	-	-	-	-	-	১১.৯১	১১.৯১	-	০.০১	১১৬.৮৬৯.৪৫

সিএসই বাজার গতিপ্রকৃতি : মে ২০১৯

	মে ২০১৯	এপ্রিল ২০১৯	মাসিক পরিবর্তন %	পরিবর্তন (সংখ্যা)	মে ২০১৮	বার্ষিক পরিবর্তন %	মাসের সর্বোচ্চ	মাসের সর্বনিম্ন
সিএসই সার্বিক শেয়ার মূল্যসূচক ৩০/০৫/১৯	১৬৩৭৫.৭৫৯৫	১৫৯১২.৮৭২৯	২.৯১	৪৬২.৮৯	১৬,৪৯১.১০	(৩.৫১)	১৬৫০৩.৪৪১৪	১৫৯১২.০০১২
সিএসই-৩০ মূল্যসূচক ৩০/০৫/১৯	১৪২৭২.০৬২৩	১৪১৪৬.৯১১	০.৮৮	১২৫.১৪	১৪,৯৪০.৪৮	(৫.৩১)	১৪৫৮২.৭৪১	১৩৯৩৭.২০৪৮
সিএসসিএসস সূচক ৩০/০৫/১৯	৯৯১৬.৯১৫৯	৯৬২৯.৪২৫৮	২.৯৯	২৮৭.৪৯	৯,৯৭৬.৬৯	(৩.৪৮)	৯৯৮৮.৪০২৪	৯৬৩২.৪১৯৪
সিএসই ৫০ বেঞ্চমার্ক মূল্যসূচক ৩০/০৫/১৯	১১৯৯.৮৮০১	১১৬১.৩৫৮৪	৩.৩২	৩৮.৫২	১,২৩২.৭৬	(৫.৭৯)	১১৯৮.০৯৩৬	১১৫৫.৮২২৫
সিএসই শরিয়াহ মূল্যসূচক ৩০/০৫/১৯	১০৬০.০১৪৫	১০৪৮.৬০৫৫	১.০৯	১১.৪১	১,১০৩.১২	(৪.৯৪)	১০৮৪.৫৩১১	১০৩৭.৭৫০৪
মোট লেনদেকৃত টাকা (কোটি টাকা)	৪৫৫.১০	৪৬২.৬৮	(১.৬৪)	(৭.৫৮)	৪৯৩.৭৩	(৬.২৯)	৪১.১২	১০.৬৬
দৈনিক গড় লেনদেকৃত টাকা (কোটি টাকা)	২০.৬৫	২৩.১৩	(১০.৭২)	(২.৪৮)	২৩.৫১	(১.৬০)	-	-
মোট লেনদেকৃত টাকা (মিলিয়ন মার্কিন ডলার)	৫৪.৮৩	৫৫.৭৪	(১.৬৪)	(০.৯১)	৬৩.৫০	(১২.২২)	-	-
মোট লেনদেকৃত শেয়ার (০০০)	১৩৯১০৮.৬৩	১৩৯১০৮.৬৩	-	-	১৫৫,৮০২.০১	(১০.৭১)	১৯০৭৫.৭৪	৪৩৯৩.৩৭
দৈনিক গড় লেনদেকৃত শেয়ার (০০০)	৮০৬৭.৪৪	৬৯৫৫.৪৩	১৫.৯৯	১,১১২.০১	৭,৪১৯.১৪	(৬.২৫)	-	-
কন্ট্রাস্ট সংখ্যা	১৫৮২৪৯	১৩১৪৪৬	২০.৩৯	২৬,৮০৩.০০	১৮৬,৯৫১	(২৯.৬৯)	১১৮৩.৮০	৪৬৪.৭০
বাজার মূলধন (কোটি টাকা)	৩২২৭৭৭.০৪	৩১২৩৩৬.৪৭	৩.৩৪	১০,৪৪০.৮৬	৩১১,৫৪৯.১৯	০.২৫	৩২৫০৫০.৪১	৩১৩০৮৮.২১
বাজার মূলধন (মিলিয়ন মার্কিন ডলার)	৩৮৮৮৮.৮৪	৩৭৬৩০.৯০	৩.৩৪	১,২৫৭.৯৪	৪০,০৭০.৬৩	(৬.০৯)	-	-
পরিশোধিত মূলধন (কোটি টাকা)	৭০২৮৩.৪৫	৬৯২৮৩.২৮	১.৪৪	১,০০০.১৭	৬৫,৩৭৯.৮০	৫.৯৭	-	-
পরিশোধিত মূলধন (মিলিয়ন মার্কিন ডলার)	৮,৪৬৭.৮৯	৮,৩৪৭.৩৮	১.৪৪	১২০.৫১	৮,৪০৮.৯৮	(০.৭৩)	-	-
মার্কেট পিই অনুপাত ৩০/০৫/১৯	২০.৫৯	১৪.১৮	৪৫.২০	৬.৪১	১৫.০০	(৫.৪৫)	-	-
ক্যাশ ডিভিডেন্ড স্টক ৩০/০৫/১৯	৩.২৩	৩.৪৪	(৬.০০)	(০.২১)	৩.০৮	১১.৬৩	-	-
বাজার মূলধন টু জিডিপি%	১৮.৬৬	১৮.০৬	৩.৩৪	০.৬০	১৮.০১	০.২৭	-	-

রাইট শেয়ার

কোম্পানি আইডি	কোম্পানি	সাবস্ক্রিপশন		রাইট অনুপাত	রেকর্ড ডেইট
		শুরু	শেষ		
২৫০১০	লংকাবাংলা ফাইন্যান্স	১২/১৭/১৭	০১/১৪/১৮	৫০%	১১/২৬/১৭
১৬০৩১	ইফাদ অটোজ	১১/১৯/১৭	১২/১৪/১৭	৪০%	১০/১৮/১৭
২২০১০	আইএফআইসি ব্যাংক	০৫/৩১/১৭	০৬/২৯/১৭	১০০%	১২/০৪/১৭
১৮০১০	সাইফ পাওয়ারটেক	০২/২৮/১৭	০৩/২০/১৭	১০০%	০৭/০২/১৭
২৫০০২	আইডিএলসি ফাইন্যান্স	০১/০১/১৭	০১/১৯/১৭	৫০%	১২/১৫/১৬
১৬০০৯	বিডি থাই অ্যালুমিনিয়াম	০১/০৯/১৬	০৯/২৯/১৬	১০০%	০৭/২১/১৬
১৬০২৪	জিপিএইচ ইম্পাত	০৪/১৭/১৬	০৫/১২/১৬	১৫০%	০৮/০৩/১৬
১৮০০৫	সামিট অ্যালায়েন্স পোর্ট	০৩/৩০/১৬	০৪/২১/১৬	২০%	০২/১৫/১৬
২২০৩৩	ফার্স্ট সিকিউরিটি ইসলামী ব্যাংক	০৭/১২/১৪	১২/২৮/১৪	৫০%	১১/২০/১৪
২৫০০১	ইনভেস্টমেন্ট কর্পোরেশন অফ বাংলাদেশ	০৭/১২/১৪	১২/৩০/১৪	৫০%	০৯/০৯/১৪
২৫০১১	বাংলাদেশ ইন্ডাস্ট্রিয়াল ফাইন্যান্স	০৯/১১/১৪	১১/৩০/১৪	৫০%	১০/১৯/১৪
২৫০০৫	মাইডাস ফাইন্যান্স	০১/০৯/১৪	০৯/৩০/১৪	১০০%	০৩/০৮/১৪
১২০২৩	ডেল্টা স্পিনার্স	০৫/০৮/১৪	০৮/৩১/১৪	২০০%	০৪/২৮/১৪
১২০৪২	জেনারেশন নেক্সট ফ্যাশনস্	০৩/১৮/১৪	০৯/০৪/১৪	৬৬.৬৭%	০২/২৫/১৪
২২০২৯	ব্রাক ব্যাংক	০৪/২০/১৪	০৫/১৫/১৪	৫০%	১০/০২/১৪
১০০১০	রূপালী লাইফ ইস্যুরেন্স	০৬/০৪/১৪	০৫/০৫/১৪	১০০%	০১/১৬/১৪
১৫০০৫	আরামিট সিমেন্ট	০৩/২৩/১৪	০৪/১৭/১৪	১০০%	০৯/০১/১৪
২৫০১৪	বাংলাদেশ ফাইন্যান্স অ্যান্ড ইনভেস্টমেন্ট	১১/১৭/১৩	১২/১২/১৩	৬০%	১০/৩০/১৩
২৫০০৪	ফার্স্ট লিজ ফাইন্যান্স অ্যান্ড ইনভেস্টমেন্ট	০৭/১৫/১৩	০১/০৮/১৩	৩৩%	০৮/২৬/১৩

খাতভিত্তিক পরিসংখ্যান : মে ২০১৯

খাত	কোম্পানি সংখ্যা	মোট-এর শতকরা হার		ইস্যুকৃত শেয়ার সংখ্যা	মোট-এর শতকরা হার		পরিচালিত মূলধন	মোট-এর শতকরা হার		বাজার মূলধন	মোট-এর শতকরা হার		মোট লেনদেন	মোট-এর শতকরা হার		মোট লেনদেন মূল্য	মোট-এর শতকরা হার	
		মোট	%		মোট	%		মোট	%		মোট	%		মোট	%		মোট	%
১ জীবন বীমা	১২	৩.৬৯	৬৭০,৮৮৮,২৫৪	০.৯৬	৬,৭০৮,৮৮২,৫৪০	০.৯৬	৮৮,১৭৭,৩৩১,৫৭১	১.৮০	১৮৩,৮১১	০.১১	২২,২০৬,২২৩,৫০	০.৪৯	৪৭২	০.৩০				
২ সাধারণ বীমা	৩০	৯.২৩	১,৫৩৯,১৫০,৮৫৭	২.২০	১৫,৩৯১,৫০৮,৫৭০	২.১৯	৪৩,৫৮৯,৭৫০,৭৫২	১.৩৫	৪,২৬৮,৩৫১	২.৫২	৯৭,৫০৪,৬৯০,৩০	২.১৪	২২৪৫	১.৪২				
৩ বহুশিল্প	৫১	১৫.৬৯	৬,২৮২,৯৮৮,২৯৭	৮.৯৮	৬২,৮২৯,৮৮২,৯৭০	৮.৯৫	১২২,৮৮৩,২২৮,৮৫৪	৩.৮১	৩০,১৩৬,১৮৩	১.৭৮	৬২২,৬১৫,৬২০,৫০	১৩.৬৮	৩২৭০২	২০.৬৬				
৪ ঊষধ ও রসায়ন	২৬	৮.০০	৪,৩৪২,৬৮৭,৪৫৮	৬.২১	৪৩,৪২৬,৮৭৪,৫৮০	৬.১৯	৪৫৩,৮৭৫,৩৯৬,৯৮৩	১৪.০৬	১০,৫৫৯,৩৬৮	৬.২৪	৫০৬,৫৬০,০৯৭,০০	১১.১৩	১২৮০৯	৮.০৯				
৫ খাদ্য ও আনুষঙ্গিক	১২	৩.৬৯	৬৬২,২১১,৮২৮	০.৯৫	৬,৬২২,১১৮,২৮০	০.৯৪	৬৬,৫২৯,৯৪৭,৬৫২	২.০৬	২,৬০০,৪৯৮	১.৫৪	৫৫,৫৪৯,২৮৯,০০	১.২২	৩৩১৫	২.০৯				
৬ সিমেন্ট	৭	২.১৫	১,৫৯০,২৪৮,১৮৮	২.২৮	১৫,৯৫২,৪৮২,৮৮০	২.২৭	৮৯,১৩২,৯৯৪,১০৪	২.৭৬	১,৩৫৬,০৯৩	০.৮০	৫৯,৯৭২,৯১২,৩০	১.৩২	২৮১১	১.৭৮				
৭ প্রকৌশল	৩২	৯.৮৫	৩,৯০৬,৮৭৭,৪৬০	৫.৫৮	৩৯,০৬১,৮৭৫,৬০০	৫.৫৬	১৮২,৭৫৩,২১৪,৬৭১	৫.৬৬	১৫,০৪৫,৮৮২	৮.৮৮	৫২,৯৭০,৯০০,৫০	১২.৩৭	৩০৪৯৭	১৯.২৭				
৮ চামড়া শিল্প	৬	১.৮৫	১৮৮,৫০৫,৯৮০	০.২৭	১,৮৮৫,০৫৯,৮০০	০.২৭	২৫,৯২৩,২১৪,২২০	০.৮০	১,২৭৮,৮১৯	০.৭৬	৭৮,৬৪৮,৩৩৬,৯০	১.৭৩	৩৯২২	২.৪৮				
৯ সেবা	৭	২.১৫	১,৯০০,৭৪৬,৫০২	২.৭২	১৯,০০৭,৪৬৫,০২০	২.৭১	৩৭,৩৮২,৩৯২,৫০৬	১.১৬	৩,৩৭৪,২২০	১.৯৯	৫৫,০০৮,১০৮,৭০	১.২১	৩২৮৯	২.০৮				
১০ কাগজ ও মুদ্রণ শিল্প	৫	১.৫৪	৩১৯,৬৯১,৫৫৬	০.৪৬	৩,১৯৬,৯২৫,৫৬০	০.৪৬	১৫,৪২৮,৪২৩,১৪৭	০.৪৮	৮৩২,০৯৪	০.৪৯	৪৪,১১৮,০৯৫,৭০	০.৯৭	২৩৩৪	১.৪৭				
১১ জ্বালানী ও শক্তি	১৭	৫.২৩	৫,১৪৮,৭৯৬,৭৭৫	৭.৩৬	৫১,৪৮৭,৯৬৭,৭৫০	৭.৩৩	৪৫৭,৮৪১,২৪২,৬৮১	১৪.১৮	৯,৮৬৪,৩৩৫	৫.৮২	৫৭১,৬৮৮,৬৯১,০০	১২.৫৬	১১৮৫০	৭.৪৯				
১২ মিট্রয়াল কাচ	৩৭	১১.৩৮	৫,৫৩৫,৭০০,৩৫৪	৭.৯১	৫৪,৬১৭,৫৫২,৫৪০	৭.৭৮	৬৮,২৮৫,৯৮৬,১৩৩	১.১৯	২,১৩০,০৫৫	১.২৬	১০,২৮২,৯৪৬,৬০	০.২৪	১৫৫২	১.০৪				
১৩ ব্যাংকিং	২৯	৮.৯২	২৮,৬৫২,২০৯,১৯৩	৪০.৯৪	২৮৬,৫৫২,০৯১,৯০০	৪০.৮১	৬০৮,১১৭,৯৪৬,০৭০	১৮.৮৪	৬৩,৮৩০,৭৩৯	৩৭.৬৯	১,০৬১,৮২৮,৬৯৯,৫০	২৬.৩৩	২০০৭৪	১২.৬৯				
১৪ সিরামিকস্	৫	১.৫৪	৭৫০,৩২৬,২৪৫	১.০৭	৭,৫০৩,২৬২,৪৫০	১.০৭	২৬,৫৫৫,৯৮৬,৮৯৯	০.৮২	১,৩৮৩,৭৩০	০.৮২	৩৮,২২৬,৫৮০,৯০	০.৮৪	২৭৪৩	১.৭৩				
১৫ তথ্য যোগাযোগ ও প্রযুক্তি	৯	২.৭৭	৫১৮,০২৫,৭২৯	০.৭৪	৫,১৮০,২৫৭,২৯০	০.৭৪	১৯,৮৮৮,৩৩০,৬৬০	০.৬২	২,৭৭৯,৭১৫	১.৬৪	১০০,৪৬৫,১১৬,৮০	২.২১	২৮৯২	১.৮৩				
১৬ লিজিং অ্যান্ড ফাইন্যান্স	২২	৬.৭৭	৪,৬৪৩,৯২২,৮১৯	৬.৬৪	৪৬,৪৩৯,২২৮,১৯০	৬.৬১	১৮৫,১২২,৪৮১,১১৬	৫.৭৪	৯,৮৮৪,৩৩৭	৫.৮৪	১৪৮,৭০৬,৮৫৯,২০	৩.২৭	৮২০০	৫.১৮				
১৭ টেলিকমিউনিকেশন	২	০.৬২	১,৫১৫,২০৫,৫৩২	২.১৬	১৫,১৫২,০৫৫,২২০	২.১৬	৫০১,৭৬৮,২২৯,১৯৯	১৫.৫৫	১৩৪	০.০০	১২৭,৭৭২,৫০	০.০০	২৪	০.০২				
১৮ বিবিধ	১৫	৪.৬২	১,৮০৮,৯৬৬,৯৭৭	২.৫৮	১৮,০৮৯,৫৬৯,৭৭০	২.৫৮	২৯১,৮৭৬,০৭২,৭৪৫	৯.০৪	৩৯৭,২১৯	০.২৩	৭৯,৯৪২,৩৩০,৮০	১.৭৬	২৬৭৭	১.৬৯				
১৯ কর্পোরেট বন্ড	১	০.৩১	৩,০০০,০০০	০.০০	৩,০০০,০০০,০০০	০.৪৩	২,৭০১,৫০০,০০০	০.০৮	৯,৪৪১,৬২৬	৫.৫৮	৪০৪,০৪৪,৩৩০,০০	৯.৫৪	১৩৭৪১	৮.৮৮				
মোট	৩২৫	১০০.০০	৬৯,৯৮৬,৪৫০,১০৪	১০০.০০	৭০২,১০৫,০৫৬,০৪০	১০০.০০	৩,২২৭,৭৭৩,৬৬৩,০২৪	১০০.০০	১৬৬,৩৪৭,৬৬০	১০০.০০	৪,৫৫১,০৪০,০৩২,৭০	১০০.০০	১৫৮,২৪৯	১০০.০০				

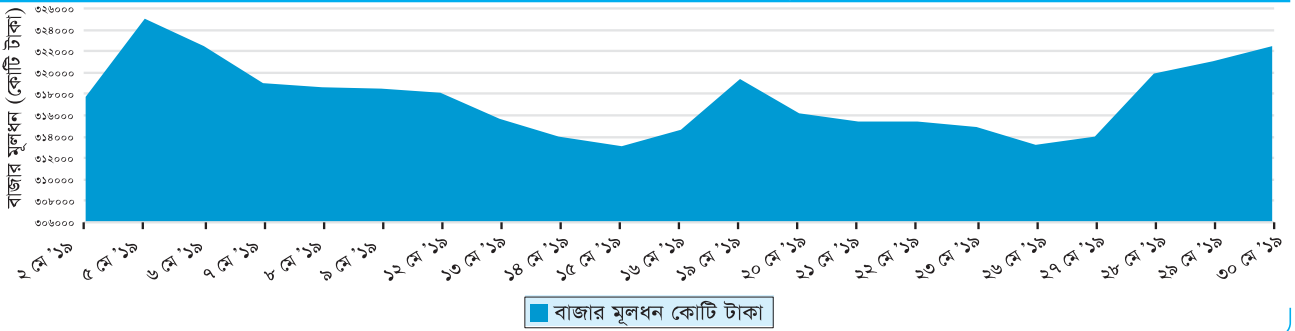
সেপ্টেম্বর ইনডেক্স : মে ২০১৯

খাত	১ম সপ্তাহ (০২/০৫/১৯)	সাপ্তাহিক পরিবর্তন %	২য় সপ্তাহ (০৯/০৫/১৯)	সাপ্তাহিক পরিবর্তন %	৩য় সপ্তাহ (১৬/০৫/১৯)	সাপ্তাহিক পরিবর্তন %	৪র্থ সপ্তাহ (২৩/০৫/১৯)	সাপ্তাহিক পরিবর্তন %	৫ম সপ্তাহ (২৩/০৫/১৯)	সাপ্তাহিক পরিবর্তন %	মাস শেষ (৩০/০৫/১৯)	বিশদ মাস শেষ (৩০/০৫/১৯)	বিশদ বছর (৩১/০৫/১৮)	মাসিক পরিবর্তন %	বার্ষিক পরিবর্তন %
জীবন বীমা	৯০০৫৫.৭৮৭৭	(৪.১৮)	৯৬৭৭৫.৪১৬২	১.৮১	৯৩২২৫.৫১১৯	(৩.৬৭)	৯৩৩৬৬.৭৮৫৩	(০.১৭)	৯৭৬৬৯.৬১	৪.৬০	৯৭৬৬৯.৬১	৯২২৬৬.০৫	৮৮,৪৭৭.৪২	৫.৭৯	১০.৩৪
সাধারণ বীমা	৭৮১৫.৬১১৯	(২.৫৪)	৮০১৯.৫৯৩৭	২.৬৪	৭৯০৯.১৭৮১	(১.৩৬)	৮৩১৯.৫৪২১	৫.১২	৮৬৭৫.৯৫৬৬	৪.৩৫	৮৬৭৫.৯৫৬৬	৭৭৪৩.৭৮	৬,৮৭২.১৫	১২.০৪	২৬.৬২
বস্ত্রশিল্প	১৯৮৩.৬৬৭	১.৩১	১৯৯২.২৪৮৭	(০.০৯)	১৯৬৩.২২৮৩	(০.৯৬)	১৯৫৫.৪৪৭৮	(০.৪০)	১৯৭০.৫২৩	০.৭৬	১৯৭০.৫২৩	১৯১০.৬২	২,১১৬.৮০	৩.১২	(৬.৯২)
ঔষধ ও রাসায়ন	৩৩৯৭.২৫৬৯	০.২১	৩৩৭০.৭৬৭৭	(০.৭১)	৩২৭৫.২২৯৪	(২.৮১)	৩২৬৪.২৮০৯	(০.৩৪)	৩৩০১.৯৮৯	১.১৪	৩৩০১.৯৮৯	৩৩৬৬.৬৮	৩৫,৫৩৩.৭৫	(১.৮৯)	(৭.০৭)
খাদ্য ও আনুষঙ্গিক	১৬৬২০.৩৯৪১	৪.০৮	১৬৬৯০.৫৭১৫	(১.৬৮)	১৬৭৭৫.৬৬৬	(১.৬০)	১৬৬৯৭.২৮৪৫	(০.৪৯)	১৬৬৯২.৪৯	০.০৩	১৬৬৯২.৪৯	১৬০৬৩.২১	১৬,৫৬৭.১৫	২.১১	(০.৯৯)
সিমেন্ট	৪৪৬৫.৮১১৯	(০.৮৭)	৪৫৩১.৭৮৯৯	১.৪৮	৪৩৫৯.৬৯১৮	(৩.০০)	৪৩৫৭.৬৬৩৬	(০.৮৭)	৪৩৩৩.৮০৪	(০.৫৫)	৪৩৩৩.৮০৪	৪৩৬৬.৬৯	৫,৩২৫.৩০	(১.৩৯)	(৮.৬২)
প্রকৌশল	৬০০৮.৮১৩৩	১.৫৬	৬০৪৯.৩০৭৫	(০.৬৬)	৬১২৪.৮২৪২	(১.৩২)	৬১৪১.৮৪৩	০.২৯	৬০০৩.১০৪	১.০৩	৬০০৩.১০৪	৫৭৮৮.৮৭	৬,৩৭৫.০৫	৩.৭০	(৫.৮০)
চামড়া শিল্প	৬৪২৭.২৪৯৩	(৬.১১)	৬৪৯২.৩৯৬১	১.০০	৬৫১২.৪১০১	(১.২১)	৬৫০৮.৩৬৫৬	(০.০৬)	৬৬৪৮.১৪৯	২.১৫	৬৬৪৮.১৪৯	৬৫২৮.৮১	৬,৩৩৮.০৩	১.৮৩	৪.৮৯
সেবা	১৭৩১.২১৪৩	২.৩১	১৭৩২.১৫৫৫	(০.০৬)	১৭৩৮.৩১৭৪	(০.৩৮)	১৭৬৬.২০১৭	(১.২৯)	১৭৭৫.৬৩৩	১.১৪	১৭৭৫.৬৩৩	১৭৩২.১০	১,৯২৫.৫১	০.৮০	(১০.৯০)
কাগজ ও মুদ্রণ শিল্প	৮৭১.৬৬৬৫	৩.২০	৮৮৪.১১৮	১.৪৩	৮৫৩.৫৮৫	(৩.৪৫)	৮৫৬.৬৮৬৬	(০.৩৬)	৮৫৮.৮৫১৩	(০.২৬)	৮৫৮.৮৫১৩	৮৫৮.৩৫	১,১১১.০৬	(২.২৭)	(২৪.৫২)
জ্বালানী ও শক্তি	১০৫১৭.৭৩৬৪	১.৫৬	১০৫৪৯.৫০৬৯	(০.৬১)	১০৫৪৯.২৪১৯	০.১৪	১০৫৪৯.২৪১৯	(০.০৬)	১০৬৬৪.২৫	১.১৪	১০৬৬৪.২৫	১০২৯২.৪৪	৯,৩০৬.৫৫	৩.৬১	৮.৭৬
মিউচুয়াল ফান্ড	৫২২৫.১০৪২	১.৪৪	৫২২১.৯৭৫৫	(০.১৯)	৫১৯৭.০৫৪	(০.৩১)	৫২০৩.৩৪২২	০.০৬	৫২৮২.২৭৯	১.৫০	৫২৮২.২৭৯	৫১৩৬.৩৩	৬,৪০৬.৮২	২.২৩	(১৭.৬১)
ব্যাংকিং	৪৯৪০২.৪৯৬৬	(০.৮৬)	৪৯৪০৩.৮০৫৫	১.০১	৫০২৬.৮৮৪৬	০.৬৭	৫০২৬.৭৪৫২	০.৮৯	৫০২৬.৭৪৫	০.০৩	৫০২৬.৭৪৫	৪৯১৬.৬৮	৪৯,৮৫১.০০	৬.৭৫	৫.২৯
সিরামিকস্	৭২৬.২২৭৬	১.৬৫	৭২৫.৭০৩	(০.০৭)	৭০৯.৭৪৪৬	(২.২০)	৭১০.৩০৬৮	০.০৮	৭০৬.২০৭৯	(০.৫৮)	৭০৬.২০৭৯	৬৯১.১১	৬৪৫.৩৫	২.১৭	৯.৭৭
তথ্য যোগাযোগ ও প্রযুক্তি	১০৩০৪.৩৯৩৭	৪.৩৮	১০৩১১.৬৩৭৩	১.৯৭	১০৪৫৬.৫৬৭৭	(২.৩৮)	১০৩৯২.৮০৮	(২.৫২)	১০২৫০.২৮	০.৫৬	১০২৫০.২৮	৯৭৭৫.৭৫	৮,৯২৫.৫৫	৩.৭৯	১৪.৩৭
লিজিং অ্যান্ড ফাইন্যান্স	২০৫১০.১৮১৯	২.৩৭	২০৫১৯.৪৬৩৬	০.৩৯	২০৪৩০.৮১১৯	(০.৯১)	২০৭৭৫.০৯৭৮	১.৬৯	২১৫৪৮.০৯	৩.৯৬	২১৫৪৮.০৯	১৯৮৮.০৪	২২,৮৫৫.৫৩	৮.৬৪	(৫.৪২)
টেলিকমিউনিকেশন	২১৬২.৬৪৫৫	(১.৯৫)	২১২৭.০৬৯১	(১.৬৫)	২০৭১.৩৬২৬	(২.৬২)	২০৩০.৫৪৩৩	(১.৯৭)	২১১৯.০৬৩	৪.৩৬	২১১৯.০৬৩	২১৫২.৩৫	২,৩৪৬.৬৭	(১.৫৫)	(১০.০১)
বিবিধ	১০৮৬.৬৪৫১	০.১৮	১০৮৩.৬৪৫৯	০.৪৮	১০৭২.৩৩৬৬	(২.১০)	১০৭০.৫৮৬৩	০.০৬	১০৬৭.৩৫	(০.৩০)	১০৬৭.৩৫	১০৭৩.৬১	১০,১৯১.৮৫	(০.৩৭)	৪.৭৩

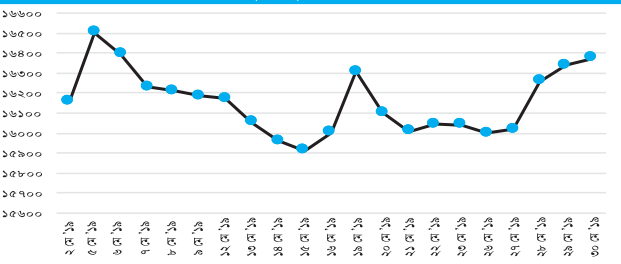
দৈনিক সিএসই সূচক, বাজার মূলধন ও লেনদেন : এপ্রিল ২০১৯

তারিখ	সিএসই মূলধন		সিএসই লেনদেন		সিএসই মূল্যসূচক				সিএসই লেনদেন পরিবর্তন %			সিএসই মূল্যসূচক পরিবর্তন %						
	বাজার মূলধন (কোটি টাকা)	পরিশোধিত মূলধন (কোটি টাকা)	মোট লেনদেনকৃত মূল্য (কোটি টাকা)	মোট লেনদেনকৃত শেয়ার (লাখ)	সিএসই সার্বিক শেয়ার মূল্যসূচক	সিএসই -৩০ মূল্যসূচক	সিএসই শিল্প মূল্যসূচক	সিএসই ৫০ বৈশ্বিক মূল্যসূচক	সিএসই শিল্পের সূচক	মোট লেনদেনকৃত মূল্যের পরিবর্তন %	মোট লেনদেনকৃত শেয়ার পরিবর্তন %	কম্পিউট সংখ্যা পরিবর্তন %	সিএসই সার্বিক শেয়ার মূল্যসূচকের পরিবর্তন %	সিএসই -৩০ মূল্যসূচকের পরিবর্তন %	সিএসই শিল্প মূল্যসূচকের পরিবর্তন %	সিএসই ৫০ বৈশ্বিক মূল্যসূচকের পরিবর্তন %	সিএসই শিল্পের মূল্যসূচকের পরিবর্তন %	
২ মে '১৯	৩১৭,৭৪২.৯৩	৬৯,৬৫৮.২৩	২১.৯১	৮৪.৮০	৯৫৯০	১৬১৬০.৭৬৯৫	১৪৩৫০.৭৪৬১	৯৭৮৩.৫০০৫	১১৭৫.০৪২২	১০৬৭.৯৩২৩	৩১.২১	৯৭.০০	৮৬.৪৩	(৪.২৮)	(২.৭৭)	(৪.২৮)	(৪.৩৬)	(৫.২০)
৫ মে '১৯	৩২৫,০০০.৪১	৬৯,৪১৫.১৮	২৮.৩১	১০২.২৮	১০৭৭৫	১৬৫০০.৪৪১৪	১৪৫৮২.৭৪১	৯৯৮৮.৪০৪৮	১১৯৬.৮২৪৯	১০৬৪.৫৩১১	১০৫.৫২	৯৫.৪০	৮৩.০০	(২.৫৩)	(১.৬৫)	২.০৯	(২.৬৫)	(৩.৮২)
৮ মে '১৯	৩২২,৫১০.১০	৬৯,৪৫৮.৮১	২০.৩১	৭৭.৮৮	৮৯৭৭	১৬৫৯৪.৭০৭৪	১৪৫০৫.৬৪৪৪	৯৯২৫.৩৭২২	১১৮৯.৬০৪৪	১০৭৮.০৪৬১	(৭৪.১১)	৭১.৯৯	৬৭.৯২	(২.০৪)	(১.২২)	(০.৬০)	(১.৯২)	(৩.৪০)
৯ মে '১৯	৩১৯,০২৮.৪৫	৬৯,৪৭৭.৮৪	২৬.৫০	৭৬.৯৩	৭৩০৬	১৬২৩১.০৫২৯	১৪৫৫৯.০৩৮৮	৯৮২৫.৮৩০৫	১১৭৭.৭৫৩৩	১০৬৭.৭৯৮৪	১৩৬.৫০	১১৮.৮৮	৫৭.৭৪	(৩.০৪)	(২.৩৯)	(১.০০)	(২.৯৪)	(৪.১৪)
৮ মে '১৯	৩১৮,৬৬৯.৬৭	৬৯,৪৭৭.৮৪	১৬.১১	৫৫.৬৭	৬৭১১	১৬২০৯.৮২২৬	১৪৫২২.৬৬৫৫	৯৮১৫.২২৫৭	১১৭৮.৯৩৬৮	১০৬৬.৭৯০৫	(৮৩.০৫)	(৮৪.৭৮)	৪৩.৪০	(২.৭৩)	(২.৩৩)	(০.১১)	(২.১৫)	(৩.৭৬)
৯ মে '১৯	৩১৮,৪৭০.৩৫	৬৯,৪৭৭.৮৪	২০.০৭	৭০.৭৬	৮৪৯২	১৬১৮৬.৫৪৭৯	১৪৫৫৭.৩৩৫৫	৯৮০০.৬৪৯২	১১৭৫.৮৪৬৬	১০৬৫.৩৭৭৭	৩১.৭০	৩২.৮০	৪৯.৮০	(১.৭৭)	(০.৯০)	(০.১৫)	(১.০৯)	(২.২০)
১২ মে '১৯	৩১৮,১৫৯.৪৭	৬৯,৪৭৭.৮৪	২২.৮৬	৮৪.৯৯	৭৮৪২	১৬১৭৩.৯০৭৭	১৪২৬০.০৯৫৮	৯৭৯২.১৭৩৮	১১৭৩.৫৭৭৪	১০৬৪.৫৬৪৪	২০.৭৫	৫১.২৮	(৫৭.৭৪)	(০.৮৬)	(০.৫০)	(০.০৬)	(০.৬০)	(১.৪০)
১৩ মে '১৯	৩১৫,৭২৫.৬৪	৬৯,৪৭৬.২৪	১৫.৮৫	৬৮.৪২	৫৯০৮	১৬০০৫.৩৬১৮	১৪১৭৭.৩১৫২	৯৭১১.৪৫০৬	১১৬৫.১১০৬	১০৬৫.৫৬৪৪	৩০.৯০	৮৩.৮৮	(৫২.৪০)	(০.৮৮)	০.১১	(০.৭২)	(০.৬২)	(০.৯২)
১৪ মে '১৯	৩১৩,৯৭৫.৩১	৬৯,৪৭৬.২৪	১৪.৫৫	৪৮.০২	৪৮৭৮	১৫৯৬২.১৯০৭	১৪০৮৮.০৩৪৩	৯৬৫৫.০২৬৬	১১৫৫.১২৫১	১০৬৫.৯৪৬৬	২৩.৫৭	১৯.৫৭	(২৪.৫২)	(২.১২)	(১.৪৫)	(০.৫৮)	(২.১১)	(২.৫৪)
১৫ মে '১৯	৩১৩,০৮৮.২১	৬৯,৪৭৬.২৪	১১.৭১	৫৩.৮১	৪৬৪৭	১৫৯১২.০০১২	১৪০০৭.৭৮৩৬	৯৬৩৫.১৯৯৪	১১৫৫.৮২৫৫	১০৬৬.৮৪১	২৮.৭৮	৭৬.৭৯	(১০.৭৯)	(২.০১)	(১.৯১)	(০.৩৪)	(২.৪৯)	(২.৯৬)
১৬ মে '১৯	৩১২,৬১২.০৩	৬৯,৪৭৬.২৪	১২.৯৫	৬৫.৫৫	৫৪৭৩	১৬০০১.৮৩৮৩	১৪০০৩.৮৮৩৬	৯৬৮৭.১৫১৪	১১৬০.৫৮৮৮	১০৬৬.১৯৩৮	১২.০৫	৩৪.৩৮	১০.৮৮	(০.৬১)	(০.৬৬)	০.৫৭	(০.৭৪)	(১.৫১)
১৯ মে '১৯	৩১৯,৪২৮.৬৭	৬৯,৬০৬.৬৩	৩২.৩৪	১৯০.৭৬	৭৩৩৩	১৬৩০৭.০৪৩৩	১৪২২২.২৪৫৫	৯৮৭১.৩৮৩৮	১১৮৮.৯৮৭৭	১০৬৬.০০৭৪	৫৫.৫১	৩৭.১৯	৩৬.২৪	১.৩৯	০.৭৭	১.৯০	১.৫৯	০.১০
২০ মে '১৯	৩১৬,১৭৪.০০	৬৯,৬২৭.৫১	১০.৬৬	৫২.০৮	৫৫৭২	১৬১০২.৯৫৫৫	১৪০৪৭.০৪৬৬	৯৭৪৮.৪২৯৮	১১৭০.৫২৫৫	১০৬৬.৮৩৮৫	(৪৩.২৮)	(১৫.৫৭)	(১৭.৮৩)	(১.০০)	(১.৫৪)	(১.২৫)	(০.৯৪)	(২.৩৮)
২১ মে '১৯	৩১৫,০৭৯.১২	৬৯,৬৩৬.৬৫	৩৬.০৪	১৬৭.২৮	১১৮০৮	১৬০০৭.৯৫২৩	১৪০৯২.০৫২২	৯৬৯১.৫১৮৮	১১৬৬.৪১২২	১০৬৬.৪৯৭৩	(২৬.৩১)	(৯.৮৮)	৯৪.১০	(১.৬১)	(২.১১)	(০.৫৮)	(১.৪৫)	(২.৮৭)
২২ মে '১৯	৩১৫,৪৪২.৮৪	৬৯,৬৩৬.৬৫	১৪.৭৫	৪৩.৯৩	৭৩৩২	১৬০০৮.৮৩৮৩	১৪০০৩.২২৬৬	৯৭০৯.৩২০৪	১১৬৮.৪৫৫৫	১০৬৬.২০৭৯	১৬.০৩	(০.৭১)	৪০.১১	(০.৪৯)	(১.৩৮)	০.১৮	(০.৪৩)	(১.৯২)
২৩ মে '১৯	৩১৫,৯৭৭.৭৯	৬৯,৬৯৪.৯৪	১৮.২৪	৬০.৬৬	৬১২৬	১৬০০১.০৭৯৭	১৪০০৭.৬৪৬৬	৯৭০৮.৯৬১১	১১৬৭.৯৮৬৬	১০৬৬.২৭০৭	৩৩.২২	৪৩.৪৫	৭.৯১	(০.০২)	(১.৪০)	(০.০০)	(০.১৪)	(১.৪২)
২৬ মে '১৯	৩১৫,২৫৫.৩০	৭০,০০১.৫০	১৭.০৬	৭৬.২৭	৬৮৮২	১৬০০৯.৪৬৫৩	১৪০০৭.২৩৪৮	৯৬৮১.৯০২৪	১১৬৮.২৬৭৫	১০৬৬.৫৬৮৮	(৫.২৭)	৫২.২৮	২.৭৯	(০.৯১)	(২.৮৮)	(০.২৮)	(০.৬১)	(২.০৪)
২৭ মে '১৯	৩১৩,৯৬১.০২	৭০,০৭২.৯৭	১৫.৭০	৭২.২৫	১০৩১৭	১৬০১৭.৫১০৬	১৪০০৬.৫৬৬২	৯৬৬৫.০৪৫৩	১১৭০.১৫৮৭									

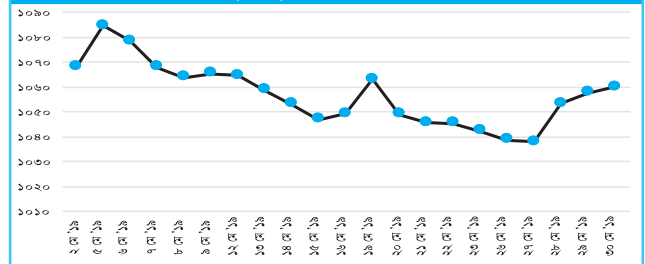
সিএসই বাজার মূলধনের মাসিক গতিপ্রকৃতি : মে ২০১৯



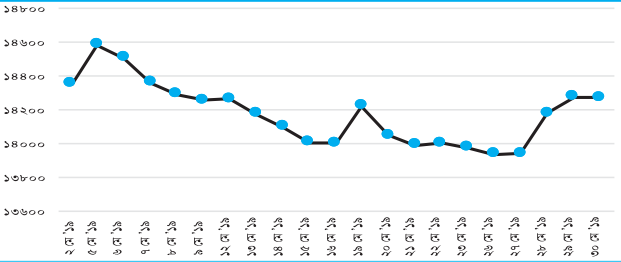
সিএসই সার্বিক শেয়ার মূল্যসূচক মাসিক প্রবণতা : মে ২০১৯



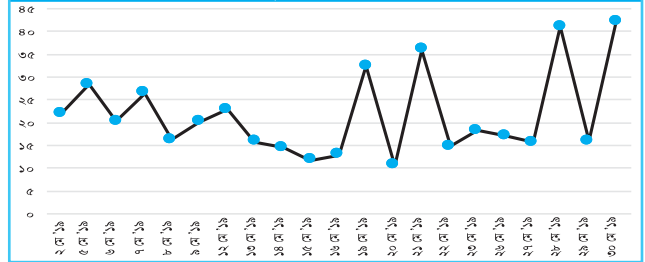
সিএসই শরিয়াহ মূল্যসূচক মাসিক প্রবণতা : মে ২০১৯



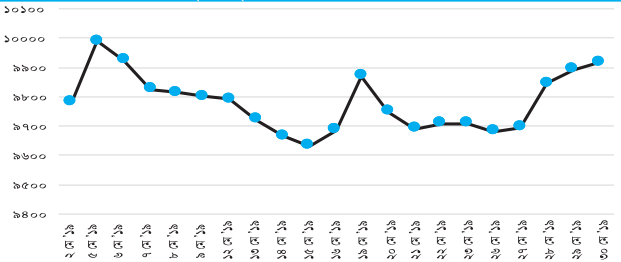
সিএসই-৩০ মূল্যসূচক মাসিক প্রবণতা : মে ২০১৯



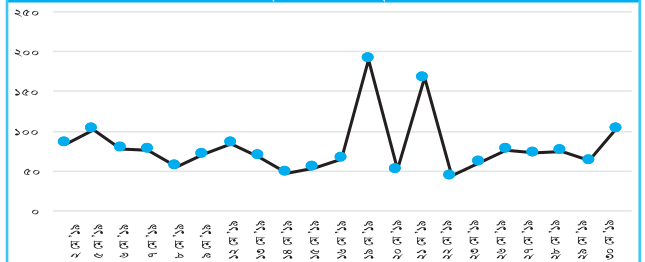
সিএসই বাজার মাসিক গতিপ্রকৃতি-লেনদেনমূল্য (কোটি টাকা) : মে ২০১৯



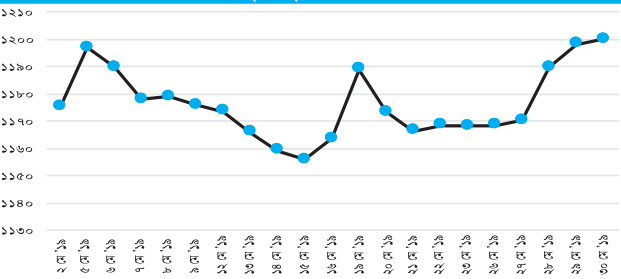
সিএসইএক্স মূল্যসূচক মাসিক প্রবণতা : মে ২০১৯



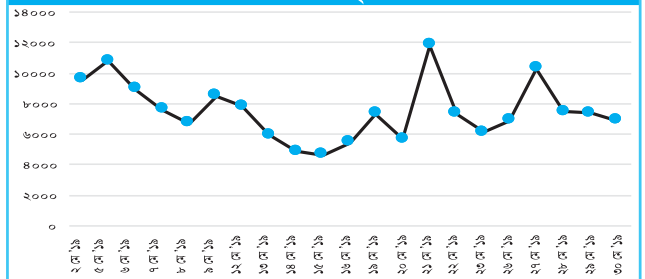
সিএসই বাজার মাসিক গতিপ্রকৃতি-লেনদেনকৃত শেয়ার (লাখ) : মে ২০১৯



সিএসই-৫০ বেষ্টমার্ক মূল্যসূচক মাসিক প্রবণতা : মে ২০১৯



সিএসই বাজার মাসিক গতিপ্রকৃতি-কন্ট্রাক্ট : মে ২০১৯



সিএসই-৩০ মূল্যসূচকভুক্ত কোম্পানিসমূহের পরিসংখ্যান : মে ২০১৯

কোম্পানির আইডি	কোম্পানির নাম	খাত	গ্রুপ	মাসিক বাজারদর		মোট স্টকটি	মোট লেনদেনকৃত শেয়ার সংখ্যা	মোট লেনদেন মূল্য (লাখ টাকা)	মোট লেনদেনের %	মোট ট্রেডিং দিবস	মাসেগে বাজার মূলধন (কোটি টাকা)	মোট বাজার মূলধন (%)	মাস শেষে বাজারদর ৩০/০৫/১৯	মাস শেষে বাজারদর ৪/০৫/১৯	সাপ্তাহিক পরিবর্তন					মাসিক পরিবর্তন %	বার্ষিক পরিবর্তন %	ডিভিডেন্ড	
				সর্বোচ্চ	সর্বনিম্ন										১ম সপ্তাহ	২য় সপ্তাহ	৩য় সপ্তাহ	৪র্থ সপ্তাহ	৫ম সপ্তাহ				
				০২/০৫/১৯	০৯/০৫/১৯										১৬/০৫/১৯	২৩/০৫/১৯	৩০/০৫/১৯	ক্যাশ (শেয়ার বোনাস প্রতি)					
১০০০১	ডেলটা লাইফ ইস্যুরেস	জীবন বীমা	এ	১০৫.০০	৯৫.০০	৪২	৫.২২৪	৫.০৭	০.০১	১০	১,২৫২.৫৫	০.৩৮	৯৯.৪০	৯৯.৪০	১০.০০	৮.৪৭	(৯.৪৩)	২.০০	২.৬৮	১৩.১৮	-১১.৪৭	২.০০	০%
১০০০২	ন্যাশনাল লাইফ ইস্যুরেস	জীবন বীমা	এ	১১৯.০০	১৭০.০০	১৪৫	৭৯.৮৫৪	১৭১.৪৮	০.৩৮	১২	২,৩৭৬.৬৩	০.৭৪	১১৯.০০	১৪৫.০০	-	০.১৭	(২.৮৬)	৪.৫৩	২৩.২৪	২৫.৩৬	২০.৪৮	২.০০	০%
১২০৪৪	আরগন ডেনিমস	বস্ত্রশিল্প	এ	২৬.০০	২৩.৭০	১২৫	৪০২.৯৮৭	৯৭.৪৯	০.২১	২০	২৯৮.৭৪	০.০৯	২৬.০০	২৬.১০	৪.২৭	(১.৬৪)	০.৪২	(০.৮৩)	৪.১৮	৬.৪১	-১০.৩৪	১.২৫	৫.০০%
১২০৫৪	শাশা ডেনিমস	বস্ত্রশিল্প	এ	৪৮.৫০	৪১.৯০	৫০৩	২৪৩.৯০৬	১১১.৯৬	০.২৫	২১	৫৯১.০১	০.১৮	৪৮.২০	৬১.৩০	৯.৭৪	৬.৫৪	(০.৬৬)	(১.৩২)	৩.৩৫	১৮.৪৬	-৩৬.৩৮	১.৫০	৭%
১৩০০২	স্কয়ার ফার্মাসিটিক্যালস	ঔষধ ও রসায়ন	এ	২৬৫.৫০	২৪৫.২০	১৬৯৭	৮৯২.২৮৮	২,২৩৬.১৯	৪.৯১	২১	২০,০৭২.৩৮	৬.২২	২৪৪.৪০	২৮৩.১০	(০.১২)	(০.৫০)	(৩.০২)	(০.৩২)	২.০৪	(১.৯৭)	-৮.৩৪	৩.৬০	০.০৭
১৩০০৩	আডভান্স ক্যামিক্যালস	ঔষধ ও রসায়ন	এ	২৬৯.৫০	২৪০.২০	১৯০	৭.০০১	১৭.৯৭	০.০৪	১৯	১,২৩৪.২৭	০.৩৮	২৪৭.৪০	৩৪০.০০	৬.২৭	(৪.১৭)	(০.২০)	(২.৪৮)	-০.৩২	(১.২০)	-২৬.৩৫	১১.৫০	০.০৪
১৩০৩১	একমি ল্যাবরেটরিজ	ঔষধ ও রসায়ন	এ	৮০.০০	৬৯.২০	৪৪৪	১,০১৫.১৬৭	৭৮৯.৫২	১.৭৩	২১	১,৪৮৩.৩৩	০.৪৬	৭০.১০	৯৬.৯০	-	(২.৯৫)	(৬.৭৪)	-	-০.৭০	(১০.১৩)	-১৯.৫০	০.২০	-
১৪০২৬	অলিম্পিক ইন্ডাস্ট্রিজ	খাদ্য এবং আনুষঙ্গিক	এ	২২৭.৯০	২১০.০০	৭৬	১০,১৯৮	২২.৫১	০.০৫	১৬	৪,৪৭৮.৬৩	১.৩৯	২২৪.০০	২৩৯.০০	৩.১৫	(৩.৫০)	(১.১৫)	৩.১৬	০.৭৬	২.২৮	-৮.৩৭	৪.৮০	-
১৫০০১	কনফিডেন্স সিমেণ্ট	সিমেণ্ট	এ	১৬৮.৪০	১৪৫.২০	১৭০	২৮.৭৯৯	৪৫.২১	০.১০	১৯	৯৯১.৩০	০.৩১	১৫০.০০	১৪৪.৯০	০.৫০	-	(৩.১৩)	(২.১৩)	০.৮৫	(৩.৮৯)	৯.৮৭	১.৫০	২০%
১৫০২২	বিএসআরএম স্টীলস	প্রকৌশল	এ	৬১.৭০	৫১.৫০	১৭৫	৩৫.৮৩৬	২০.৬০	০.০৫	২১	২,১৭৩.০১	০.৬৭	৫৭.৭০	৭১.০০	২.০৯	(১.৫৪)	(০.৩৫)	(০.৩৫)	১.০৪	০.৮৭	-১৯.৩০	১.০০	০.১০
১৬০২৯	রতনপুর স্টীল রি-রোলিং মিলস	প্রকৌশল	এ	৪৮.৯০	৪৪.২০	২৬১	৬৫৫.৭২৯	৩০৬.৪৪	০.৬৭	২০	৪৬৯.৫২	০.১৫	৪৬.৪০	৫০.৪০	৫.১৭	১.৭১	(২.৭৩)	-	০.২১	৪.২৭	-১১.৭১	১.২০	০.১৭
১৬০৩২	বাংলাদেশ স্টীল রি-রোলিং মিলস	প্রকৌশল	বি	৭১.৯০	৬৬.১০	৯১২	৪০৯.৬২৪	২৮৫.৪৯	০.৬৩	২১	১,৬৫৯.৫৬	০.৫১	৭০.৩০	১০৩.৯০	৩.৭৪	০.৭২	(০.৭২)	০.১৪	১.২৯	৫.২৪	-৩৫.৭১	১.০০	০.১০
১৮০১০	সাইফ পাওয়ারটেক	প্রকৌশল	এ	১১.৪০	১৯.৫০	৯০৩	৮৮৭.৯৫৪	১৮০.০১	০.৪০	২১	৬৩৬.৬৪	০.২০	১৯.৮০	-	২.৫৫	১.৯৯	(০.৪৯)	(১.৯৭)	-১.৪৯	১.০২	-	০.৫০	৮%
২০০০২	পদ্মা অয়েল	জ্বালানী ও শক্তি	এ	২৩৮.০০	২১৮.০০	১৫৪	১৭.৬৪৩	৩৯.৫৩	০.০৯	১৮	২,২২২.০২	০.৬৯	২২৬.২০	৩৫.৮০	১.৩৪	০.২৬	(২.৩২)	(০.৪৫)	২.০২	০.৮০	-২.০১	১৩.০০	০%
২০০০৪	সামিট পাওয়ার	জ্বালানী ও শক্তি	এ	৪১.৮০	৩৮.০০	৩৪২	২৯০.৫১১	১১৬.২৯	০.২৬	২১	৪,৩৪৬.২৬	১.৩৫	৪০.৭০	৪২.৩০	০.৭৬	(০.৫০)	(১.৭৬)	১.০২	৩.০৩	২.৫২	১০.৮৯	৩.০০	-
২০০০৭	যমুনা অয়েল	জ্বালানী ও শক্তি	এ	১৭৯.৪০	১৬০.২০	৩৫৫	৩৮.৬৫৮	৬৪.১৮	০.১৪	১৯	১,৯১৮.০৮	০.৫৯	১৭৩.৭০	১৮৬.০০	(০.৮৮)	(৩.৬৮)	২.৪৭	১.১৪	৩.৩৯	২.৩০	-৬.৪৫	১৩.০০	-
২০০০৮	মেঘনা পেট্রোলিয়াম	জ্বালানী ও শক্তি	এ	২০৩.০০	১৮৮.০০	১৩২	১৪.৯৩২	২৮.৯৪	০.০৬	১৭	২,১৭২.৮৮	০.৬৭	২০০.৮০	৩৮.৯০	২.১৮	(২.১৯)	২.৩৯	০.৩৬	৩.৯৩	৬.৭৫	১.১৩	১৪.০০	-
২০০০৯	তিতাস গ্যাস	জ্বালানী ও শক্তি	এ	৪১.০০	৩৭.৯০	৩৮৫	১৭৭.০৯৪	৬৯.৫৮	০.১৫	২১	৩,৮১৮.৪০	১.১৮	৩৮.৬০	৬২.৪০	২.১৩	-	১.৮৩	(১.৭৯)	০.৭৮	২.৯৩	-৩.৬০	২.৫০	-
২০০১২	মোবিল যমুনা বাংলাদেশ	জ্বালানী ও শক্তি	এ	৯৩.০০	৮১.৫০	৫৬৪	৫৯.৭৮৪	৫৩.০০	০.১২	২১	২,৮০০.০৯	০.৮৭	৮৮.৪০	১,২৪৯.৬০	১.০০	(৩.৩১)	(২.৬৩)	১.২৯	২.৪৩	(১.৩৪)	-৯.৮৬	৪.৫০	-
২০০১৯	ডরীন পাওয়ার	জ্বালানী ও শক্তি	এ	৮৭.৫০	৭৭.৫০	১৮৩৬	৩,৮০০.২২০	৩,১৫২.৪০	৬.৯৩	২১	৯২৪.৬৩	০.২৯	৭৯.৬০	৫২.৪০	১.৮৩	১.০৮	(১.৯০)	(২.১৮)	-১.৬০	(২.৮১)	-১৭.৭৭	১.৫০	০.১০
২২০০৬	সিটি ব্যাংক	ব্যাংকিং	এ	২৭.৬০	২৩.৭০	৮২১	৮১৫.৯৬৮	২১১.৮১	০.৪৭	২০	২,৭৪৪.২৪	০.৮৫	২৭.০০	২২.১০	৩.৫৭	(২.৩০)	(২.৭৫)	২.৪২	৬.২৯	৭.১৪	-২৫.০০	২.৪০	০%
২২০১২	আল আরাম ইসলামী ব্যাংক	ব্যাংকিং	এ	২২.০০	১৮.১০	৩০৬	২৮৫.৯২৭	৫৮.৮০	০.১৩	২০	২,০০২.০২	০.৬২	১৮.৮০	১৭.৯০	১.৪৬	৪.৩৩	০.৪৬	(১৪.২২)	০.৫৩	(৮.২৯)	-১২.৩৯	২.০০	-
২২০২১	ওয়ান ব্যাংক	ব্যাংকিং	এ	১৪.৮০	১৩.৫০	২১০	২০৪.৯১৯	৩৩.৫৪	০.০৭	১৯	১,১২৬.৮০	০.৩৫	১৪.৭০	১৬.৩০	(২.৮২)	২.১৭	১.৪২	(১.৪০)	৪.২৫	৩.৫২	-১৭.৪৪	০.৫০	০.১০
২২০২৩	মার্কেটহিল ব্যাংক	ব্যাংকিং	এ	১৮.০০	১৫.৫০	৫২০	১,১৩১.৯৪২	১৯২.৬৩	০.৪২	২০	১,৪৫০.৫৬	০.৪৫	১৭.৮০	২৩.৬০	(০.৬৩)	২.৫৩	-	৪.৯৪	৪.৭০	১১.৯৫	-৬.৪৭	১.৫০	৫%
২২০২৫	ইস্টার্ন ব্যাংক	ব্যাংকিং	এ	৪২.০০	৩৫.০০	১৩২	২১৯.৮৩১	৮৩.২৭	০.১৮	১৮	৩,০০৩.৬৬	০.৯৩	৩৭.০০	১১.৪০	(০.২৪)	(১৩.১৭)	(০.৫৬)	৩.৩৯	১.০৯	(৯.৯৮)	১৭.৪৩	২.০০	০.১০
২২০২৬	এক্সপোর্ট ইমপোর্ট ব্যাংক	ব্যাংকিং	এ	১২.৭০	১১.২০	১২৫৭	২০,০৩৭.৬৮৩	২,৮০৩.০৫	৬.১৬	২০	১,৬০৮.২১	০.৫১	১১.৬০	১৫.৯০	০.৮৮	৪.৩৫	-	(৫.০০)	১.৭৫	১.৭৫	০.০০	১.৫০	০%
২২০২৮	যমুনা ব্যাংক	ব্যাংকিং	এ	২০.১০	১৭.২০	৭৪৪	১,১৮৩.২০৩	২২০.৬৪	০.৪৮	২০	১,৩৭১.০৮	০.৪২	১৮.৩০	৭৪.৮০	২.৬৬	(০.৫২)	(৭.৮১)	(১.৬৯)	৫.১৭	(২.৬৬)	২৪.৫০	১.৯৫	০%
২৫০০২	আইডিএলসি ফাইন্যান্স	সিডিং এন্ড ফাইন্যান্স	এ	৬৩.০০	৫৮.২০	১৩৮	৫২.৩৫৩	৩১.৫৭	০.০৭	১৯	২,৩৩৭.৭১	০.৭২	৬২.০০	৫৬.১০	৭.৩৩	(৫.৪০)	(০.৮৪)	৩.২১	১.৬৩	৫.৬২	-১৩.৪২	৩.৫০	-
২৫০১০	লংকাবাংলা ফাইন্যান্স	সিডিং এন্ড ফাইন্যান্স	এ	২২.৭০	২০.৬০	২০১২	১,৯২০.২৪৬	৪১৩.৯৫	০.৯১	২১	১,১৩৪.১৩	০.৩৫	২২.১০	৭.০০	৪.৯০	(১.৪০)	-	০.৯৫	৩.৭৫	৮.৩০	-১১.৫৪	১.০০	-
৩২০২১	আমান ফীড	বিবিধ	এ	৪৬.৫০	৪২.৩০	২৪৫	১৩৩.১৩৫	৫৮.৩৪	০.১৩	২০	৫৬৮.৬০	০.১৮	৪৪.৫০	১৭	৬.০৯	(২.৮৭)	(২.৯৫)	০.২৩	৩.৯৭	৪.২২	-১৭.৪১	২.০০	১০%

সিএসই-৫০ বেঞ্চমার্ক মূল্যসূচকভুক্ত কোম্পানিসমূহের পরিসংখ্যান : মে ২০১৯

কোম্পানির আইডি	কোম্পানির নাম	খাত	গ্রুপ	মাসিক বাজারদর		মোট কন্ট্রোল	মোট লেনদেনকৃত শেয়ার সংখ্যা	মোট লেনদেন মূল্য (লাখ টাক)	মোট লেনদেনের %	মোট ট্রেডিং দিবস	মাসশেষে বাজার মূলধন (কোটি টাক)	মোট বাজার মূলধনের (%)	মাস শেষে বাজারদর ৩০/০৫/১৯	মাস শেষে বাজারদর ৩০/০৫/১৮	সাপ্তাহিক পরিবর্তন					মাসিক পরিবর্তন %	বার্ষিক পরিবর্তন %	ডিভিডেন্ড		
				সর্বোচ্চ	সর্বনিম্ন										১ম সপ্তাহ	২য় সপ্তাহ	৩য় সপ্তাহ	৪র্থ সপ্তাহ	৫ম সপ্তাহ			ক্যাশ (শেয়ার প্রতি)	বোনাস	
															০২/০৫/১৯	০৯/০৫/১৯	১৬/০৫/১৯	২৩/০৫/১৯	৩০/০৫/১৯					
১০০০১	ডেল্টা লাইফ ইন্সুরেন্স	জীবন বীমা	এ	১০৫.০০	৯৫.০০	৪২	৫,২২৪	৫.৭৭	০.০১১	১০	১,২৩২.৫৫	০.৫৮	৯৯.৮০	৯৯.৮০	১০.০০	৮.৪৭	(৯.৪০)	২.০০	২.৬৮	১০.১৮	(১১.৪৭)	২.০০	০.০০%	
১৩০০১	স্কার ফার্মাসিটিক্যালস	ঔষধ ও রসায়ন	এ	২৬৫.৫০	২৪৫.২০	১৬৭	৮৯২.২৮	২,২৩৫.১৯	৪.১১৪	২১	২০,০৭২.৫৮	৬.২২	২৪৪.৪০	২৮৩.১০	(০.২২)	(০.৫০)	(০.০২)	(০.০২)	২.০৫	(১.৯৭)	(৮.৫৪)	০.৬০	৭%	
১৩০০২	আডভান্স কেমিক্যালস	ঔষধ ও রসায়ন	এ	২৬৯.৫০	২৪০.২০	১৯০	৭,০০১	১,৭৯৭	০.০৫৬	১৯	১,২৩৪.২৭	০.৫৮	২৪৭.৪০	৩৪০.০০	৬.২৭	(৪.১৭)	(০.২০)	(২.৪৮)	(০.০২)	(১.২০)	(২০.৫৫)	১১.৫০	০.০৪	
১৩০০৫	বেঞ্জমিন কো ফার্মাসিটিক্যালস	ঔষধ ও রসায়ন	এ	৮৪.০০	৭৪.১০	৩৪৯	৯০,৫৫৫	২৭,০২৪	০.১৫৪	২১	৩,১৪৭.১১	০.৯৮	৭৭.৮০	৯৮.০০	(০.৫৭)	(১.৪৭)	(৪.১০)	০.৭৮	(০.১০)	(০.২৫)	(১০.৪০)	১.২৫	-	
১৪০২৪	অলিম্পিক ইন্ডাস্ট্রিজ	খাদ্য এবং অনুরাসঙ্গিক	এ	২২৭.৯০	২১০.০০	৭৬	১০,১৯৮	২২.৫১	০.০৪৯	১৬	৪,৪৭৮.৬০	১.৫৯	২২৪.০০	২৩৫.০০	০.১৫	(৫.৫০)	(১.১৫)	০.১৬	০.৭৬	২.২৮	(৮.৫৭)	৪.৮০	-	
১৫০০৯	লাফার্জহোলসিম বাংলাদেশ	সিমেন্ট	এ	৪২.৫০	৩৭.৭০	২০৭৭	১,২৬৯,১৯৮	৫২২.১৪	১.১৪৭	২১	৪,৩২২.২৭	১.৪০	৩৯.৮০	৪৪.৫০	০.৩৭	৪.২৬	(০.১০)	(১.৯৪)	০.৫১	০.১১	(২৯.১৭)	১.০০	-	
১৬০১৯	সিঙ্গার বাংলাদেশ	প্রকৌশল	এ	১৮০.০০	১৬৮.০০	৩১৯	৩৭,৪৪৭	৬৪.৯২	০.১৪৩	২১	১,৭২২.৬৭	০.৫৫	১৭৮.৮০	১৬৬.২০	০.২৩	০.৫৫	০.২২	০.৫৭	২.০৭	২.০৭	০.৫৪	৭.০০	-	
১৬০২২	বিএসআরএম স্টীলস	প্রকৌশল	এ	৬১.৭০	৫১.৫০	১৭৫	৫০,৮০৬	২০.৯০	০.০৪৫	২১	২,১৭৩.০১	০.৬৭	৫৭.৮০	৭১.০০	২.০৯	(১.৫৫)	(০.৫৫)	(০.৫৫)	১.০৭	০.৮৭	(১৯.৫০)	১.০০	১০%	
১৬০২৪	জিপিএইচ ইম্পাত	প্রকৌশল	এ	৩৮.০০	৩১.৪০	২৩৮	৪২,০৫৪	১৪৯.৭২	০.০২৯	২১	১,২৯৬.৬৭	০.৪০	৩৬.০০	৩৭.৮০	১.৭০	(২.৫১)	-	০.৫৭	২.২৭	১.৯৮	(০.৬১)	-	১০%	
১৬০৩১	ইফাদ অটোজ	প্রকৌশল	এ	৮৪.০০	৭১.৫০	৭৪৬	৫৫,৫,৭৯১	৪১৯.১৯	০.৯২২	২১	২,০০৬.২৪	০.৬২	৮০.৩০	১১১.৪০	২.৯০	৪.৭৮	(২.৯৬)	১.৫২	১.২৫	৭.৫৮	(৫.৫০)	২.২০	১০%	
১৬০৩২	বাংলাদেশ স্টীল রি-রোলিং মিলস	প্রকৌশল	এ	৭১.৯০	৬৬.১০	১১২	৪০,৬৯৪	২৮,৫৪৯	০.৬৬৭	২১	১,৬৫৯.৬৬	০.৫১	৭০.০০	১০৫.৯০	০.৭৪	০.৭২	(০.৭২)	০.১৪	১.৩০	০.২৪	(৫.৭১)	১.০০	১০%	
১৬০৩৫	BBS ক্যাবলস	প্রকৌশল	এ	৯৯.০০	৯০.০০	১১৯৩	৫৫,৬৮৫	৩৫৪.১৬	০.৭৫৪	২১	১,৪৯৬.৫৪	০.৪৬	৯৪.৮০	৭৪.০০	০.৩৭	(০.৮০)	(২.৬৭)	০.৭৭	২.৬১	(০.২১)	২৭.১৯	১.০০	১৫%	
১৮০০৮	ইউনিক হোটেল অ্যান্ড রিসোর্টস	সেবা	এ	৫১.০০	৪৭.০০	১০৪	৪৭,৭২৩	২১.১০	০.০৫৩	১৬	১,৪৬০.২২	০.৪৫	৪৯.৮০	২৪.০০	-	১.০১	(২.০০)	(১.০২)	২.২৭	০.২০	(৮.৮৪)	২.২০	-	
২০০০২	পদ্মা অয়েল	জ্বালানী ও শক্তি	এ	২৩৮.০০	২১৮.০০	১৫৪	১,৭,৯৬৯	৩৯.৫০	০.০৮৭	১৮	২,২২২.০২	০.৬২	২২৬.২০	২৫৮.৮০	১.৫৪	০.২৬	(২.৫২)	(০.৫৫)	২.০৪	০.৮০	(২.০১)	১৫.০০	-	
২০০০৪	সামিট পাওয়ার	জ্বালানী ও শক্তি	এ	৪১.৮০	৩৮.০০	৩৪২	২৯,০,৫১১	১১৬.১০	০.২৫৭	২১	৪,৫৪৬.২৬	১.৫৫	৪০.৭০	৪২.০০	০.৭৬	(০.৫০)	(১.৯৬)	১.০২	০.০৪	২.০৪	(২.০১)	১০.৮৯	৩.০০	-
২০০০৭	যমুনা অয়েল	জ্বালানী ও শক্তি	এ	১৭৪.৪০	১৬০.২০	৩৫৫	৫৭,৬৮৮	৬৮.১৮	০.১৪১	১৯	১,৯১৮.০৮	০.৫৯	১৭০.৭০	১৮৬.০০	(০.৮৮)	(০.৫৮)	২.৪৭	১.১৪	০.৫৯	২.৫০	(৬.৪৫)	১৫.০০	-	
২০০০৮	মেঘনা পেট্রোলিয়াম	জ্বালানী ও শক্তি	এ	২০৫.০০	১৮৮.০০	১৫২	১৪,৯৫২	২৮.৯৮	০.০৬৪	১৭	২,১৭২.৯৮	০.৬৭	২০০.৮০	৩৮.৮০	২.১৮	(২.১৯)	২.৫৯	০.৩৬	০.৯৩	০.৬৫	১.১৩	১৪.০০	-	
২০০০৯	তিতাস গ্যাস	জ্বালানী ও শক্তি	এ	৪১.০০	৩৭.৯০	৩৮৫	১৭,৭,০৫৪	৬৮.৫৮	০.১৫৩	২১	৩,৮১৮.৪০	১.১৮	৩৮.৮০	৬২.৪০	২.১০	-	১.৮৩	(১.৭৯)	০.৭৮	২.৯৩	(০.৬০)	২.৫০	-	
২০০১০	খুলনা পাওয়ার কোম্পানি	জ্বালানী ও শক্তি	এ	৫৬.৪০	৫০.০০	১১৪৯	৩৬,৬৯৮	১৯৪.১১	০.২৮৮	২১	২,১৫০.০১	০.৬৭	৫৪.১০	২৮.০০	৬.৫১	(০.৯০)	(২.৮০)	(০.১৯)	৪.২৪	৬.৭১	(১৮.৭৫)	৩.০০	-	
২০০১২	মোবিল যমুনা বাংলাদেশ	জ্বালানী ও শক্তি	এ	৯০.০০	৮১.৫০	৫৬৪	৫৯,৭৮৪	৫০.০০	০.১১৬	২১	২,৮০০.০৯	০.৮৭	৮৮.৮০	১,২৪৯.৬০	১.০০	(০.৫১)	(২.৬০)	১.১৯	২.৪৩	(১.৫৪)	(৯.৮৬)	৪.৫০	-	
২০০১৮	ইকোট গ্যাস (জায়েদ আল চিষ্টিকিটম কোম্পানি)	জ্বালানী ও শক্তি	এ	৩৪৫.০০	৩০৪.৫০	৪২৭	৪২,২৭৬	১০৪.৬৬	০.২৯৬	২১	১,৬৪১.৫১	০.৫৯	৩৫৭.৯০	৯৯.৮০	৪.১৭	০.৪৮	২.১৯	৩.১১	৪.৫৫	১৫.০১	৩৭.৯৮	৪.৫০	০%	
২২০০৩	ন্যাশনাল ব্যাংক	ব্যাংক	এ	১০.০০	৮.৯০	২২৬৭	৫,৫০,০৭৪	৩১০.১১	১.১৭৭	২১	২,৬৮৮.০৬	০.৮১	৯.৯০	১৭.৮০	২.২৭	৪.৪৪	১.০৬	১.০৫	৩.১৩	১৫.০০	(৯.২৮)	০.২০	-	
২২০০৪	ইউনাইটেড কমার্সিয়াল ব্যাংক	ব্যাংক	এ	২০.০০	১৬.৭০	১০০১	২,২৬,০৪৭	৪৬.৬০	০.১৮৭	২০	১,৯৮২.৮২	০.৬১	১৭.১০	৩৬.৯০	(১.৬৭)	(০.৮০)	(০.৫৮)	(১০.৭৮)	১.১৮	(৫.০০)	১১.২২	১.৫০	-	
২২০০৬	সিটি ব্যাংক	ব্যাংক	এ	২৭.৬০	২৩.৭০	৮২১	৮১,৬৯৮	১১১.১১	০.৪৬৫	২০	২,৭৪৪.২৪	০.৮৫	২৭.০০	২২.১০	০.৫৭	(২.৩০)	(২.৭৫)	২.৪২	৬.৩০	৭.১৪	(২৫.০০)	২.৪০	০%	
২২০০৭	পূর্ববঙ্গী ব্যাংক	ব্যাংক	এ	২৭.৫০	২৪.২০	২২৯	২০,৫,৫৫৪	৫২.৯০	০.১১৬	২০	২,৬৭০.৫৬	০.৮০	২৬.০০	২৬.০০	-	(০.৮৫)	০.৪০	৩.৬৭	(০.৭৬)	(০.৫৮)	১৮.১০	১.০০	০.০৫	
২২০০৮	ইসলামী ব্যাংক	ব্যাংক	এ	২৬.০০	২৪.১০	৪২৭	৫২,৭,৫৫১	৮২.৫৮	০.১৮১	২০	৪,০৫৭.১৮	১.২৬	২৫.২০	১২.৬০	১.২১	-	১.৫৯	(৩.৯২)	২.৮৬	১.৬১	৬.৪৪	১.০০	০%	
২২০১০	আইএফআইসি ব্যাংক	ব্যাংক	এ	১২.৮০	১০.৪০	২৩০৯	৯,০৫,১০১	১,০১৮.৪৭	২.২৩৮	২০	১,৬৭৮.৮৮	০.৫২	১১.৪০	২৪.৪০	০.৯৫	০.৯৪	১১.১১	(০.৮৪)	(০.৫৯)	৮.৫৭	(১৬.৬৭)	-	০.১২	
২২০১২	আল আরাফা ইসলামী ব্যাংক	ব্যাংক	এ	২২.০০	১৮.১০	৩০৬	৮৫,৯২৭	৮৮.৮০	০.১২৯	২০	২,০০২.০২	০.৬২	১৮.৮০	১৭.৯০	১.৪৬	৪.৩৩	০.৪৬	(১৪.২২)	০.৫৩	(৮.২৯)	(১২.৫৯)	২.০০	-	
২২০১৩	প্রাইম ব্যাংক	ব্যাংক	এ	১৯.৪০	১৫.৮০	১৬৬	৩৫,৫৫২	১১০.৯৮	০.২৫০	১৯	২,১০৬.০৫	০.৬৫	১৮.৮০	১৪.০০	০.৮১	৫.৪৯	(২.৫১)	৩.৫৫	৬.২৯	২০.০০	(১০.৪১)	১.২৫	০%	
২২০১৪	ঢাকা ব্যাংক	ব্যাংক	এ	১৫.৪০	১০.১০	৬১৫	৩৫,৫২২	১০২.৬০	০.২৬০	২০	১,২৭১.৯৯	০.৫৯	১৪.৯০	১৪.৫০	(২.১৪)	(২.২৪)	৮.২৭	১.৫৯	২.০৫	(৫.৪০)	(১.১০)	৪.৫০	০.৫৫	
২২০১৫	সাইথিস্ট ব্যাংক	ব্যাংক	এ	১৫.১০	১০.৪০	৪০৮	৩৫,৫২২	৬৫.০০	০.২৪০	২০	১,৬২০.৬২	০.৫০	১৪.০০	১৪.৫০	(২.৯৬)	৪.২৬	(২.০৪)	৪.১৭	(৬.৬৭)	(৪.৫৫)	-	২.০০	-	
২২০১৬	এনসিসি ব্যাংক	ব্যাংক	এ	১৬.৬০	১৪.৭০	৪৫৩	৩৯,৯২৩	১০৬.৬১	০.২৫৪	২০	১,৪১০.১৫	০.৪৪	১৬.০০	১১৬.৬০	(১.৯৭)	০.৬৭	০.৬৭	-	৫.৯৬	৫.২৬	৯.৫৫	১.৬০	০%	
২২০১৭	ওয়ান ব্যাংক	ব্যাংক	এ	১৪.৮০	১০.৫০	২১০	২৫,৫,১১৯	৩০.৫৮	০.০৭৪	১৯	১,১২৬.৮০	০.৫৫	১৪.৭০	১৬.০০	(২.৮২)	২.১৭	১.৪২	(১.৪০)	৪.২৬	৩.৫২	(১৭.৪৪)	০.৫০	১০%	
২২০২২	ব্যাংক এশিয়া	ব্যাংক	এ	১১.৯০	১৬.৭০	৪৯০	২,১৭,৭১৭	৪৬.৬০	০.১৮৭	১৭	২,৫০১.৮১	০.৭২	২০.০০	১৭.০০	-	২.৮৬	১০.০০	(১.৫২)	২.৫৬	১৪.২৯	৭.৫৬	১.৩০	৫%	
২২০২৩	মার্কেটাল ব্যাংক	ব্যাংক	এ	১৮.০০	১৫.৫০	৫২০	১,১১,১৯২	১৯																

লেনদেনে শীর্ষ খাত : মে ২০১৯

কন্ট্রাক্ট সংখ্যার ভিত্তিতে		লেনদেনকৃত শেয়ার সংখ্যার ভিত্তিতে		মোট লেনদেনকৃত মূল্যের ভিত্তিতে		
খাত	কন্ট্রাক্ট সংখ্যা	খাত	লেনদেনকৃত শেয়ার সংখ্যা	খাত	মোট লেনদেনকৃত মূল্য (কোটি টাকা)	
১	বস্ত্রশিল্প	৩২৭০২	ব্যাংক	৬৩৮৩০৭৩৯	ব্যাংক	১০৬.১৮
২	প্রকৌশল	৩০৪৯৭	বস্ত্রশিল্প	৩০১৩৬১৮৩	বস্ত্রশিল্প	৬২.২৬
৩	ব্যাংক	২০০৭৪	প্রকৌশল	১৫০৪৫৮৮২	এনার্জি	৫৭.১৭
৪	বিবিধ	১৩৭৪১	ঔষধ এবং রসায়ন	১০৫৫৯৩৬৮	প্রকৌশল	৫৬.৩০
৫	ঔষধ এবং রসায়ন	১২৮০৯	লিজিং অ্যান্ড ফাইন্যান্স	৯৮৮৪৩৩৭	ঔষধ এবং রসায়ন	৫০.৬৬
৬	এনার্জি	১১৮৫০	এনার্জি	৯৮৬৪৩৩৯	বিবিধ	৪৩.৪১
৭	লিজিং অ্যান্ড ফাইন্যান্স	৮২০০	বিবিধ	৯৪৪১৬২৬	লিজিং অ্যান্ড ফাইন্যান্স	১৪.৮৭
৮	চামড়া শিল্প	৩৯২২	সাধারণ বীমা	৪২৬৮৩৫১	তথ্য যোগাযোগ ও প্রযুক্তি	১০.০৫
৯	খাদ্য ও আনুষঙ্গিক	৩৩১৫	সেবা	৩৩৭৪২২০	সাধারণ বীমা	৯.৭৫
১০	সেবা	৩২৮৯	তথ্য যোগাযোগ ও প্রযুক্তি	২৭৭৯৭১৫	টেলিকমিউনিকেশন	৭.৯৯
১১	তথ্য যোগাযোগ ও প্রযুক্তি	২৮৯২	খাদ্য ও আনুষঙ্গিক	২৬০০৪৯৫	চামড়া শিল্প	৭.৮৬
১২	সিমেন্ট	২৮১১	বিনিয়োগ	২১৩০৫০৫	সিমেন্ট	৬.০০
১৩	সিরামিকস্	২৭৪৩	সিরামিকস্	১৩৮৩৭৩০	খাদ্য ও আনুষঙ্গিক	৫.৫৫
১৪	টেলিকমিউনিকেশন	২৬৭৭	সিমেন্ট	১৩৫৬০৯৩	সেবা	৫.৫০
১৫	কাগজ ও মুদ্রণশিল্প	২৩৩৪	চামড়া শিল্প	১২৭৮৮১৯	কাগজ ও মুদ্রণশিল্প	৪.৪১
১৬	সাধারণ বীমা	২২৪৫	কাগজ ও মুদ্রণশিল্প	৮৩২০৯৪	সিরামিকস্	৩.৮২
১৭	বিনিয়োগ	১৬৫২	টেলিকমিউনিকেশন	৩৯৭২১৯	জীবন বীমা	২.২২
১৮	জীবন বীমা	৪৭২	জীবন বীমা	১৮৩৮১১	বিনিয়োগ	১.০৮
১৯	কর্পোরেট বন্ড	২৪	কর্পোরেট বন্ড	১৩৪	কর্পোরেট বন্ড	০.০১

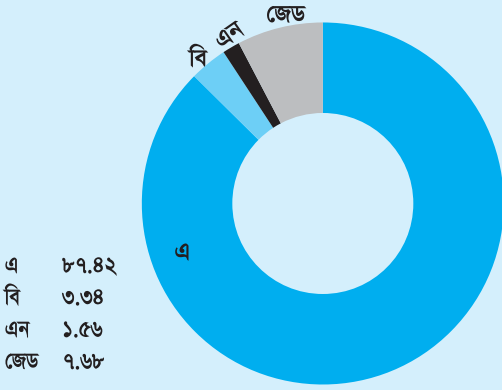
দৈনিক গড় লেনদেনে শীর্ষ ২০ সিকিউরিটিজ : মে ২০১৯

কোম্পানি	দৈনিক কন্ট্রাক্ট সংখ্যা	কোম্পানি	দৈনিক গড় লেনদেনকৃত শেয়ার সংখ্যা	কোম্পানি	দৈনিক গড় লেনদেন মূল্য (কোটি টাকা)	
১	নিউ লাইন ক্লথিংস্ লিমিটেড	১৯৯৯	এক্সপোর্ট ইমপোর্ট ব্যাংক	১১৫১৮৮৪	নিউ লাইন ক্লথিংস্ লিমিটেড	২.০৪
২	রানার অটোমোবাইলস লিঃ	১৬৩৫	নিউ লাইন ক্লথিংস্ লিমিটেড	৯৮৩৪৫০	রানার অটোমোবাইলস লিঃ	২.০২
৩	ইস্কয়ার কিস্ট কম্পোজিট	৪৪৭	IFIC ব্যাংক লিমিটেড	৪৫২০৯০	ডরিন পাওয়ার জেনারেশন এন্ড সিস্টেম লিমিটেড	১.৫০
৪	এস. এস. স্টীল লিমিটেড	২৪৩	সিহাম টেক্সটাইল মিলস্ লিঃ	৩০০৮৭০	সিহাম টেক্সটাইল মিলস্ লিঃ	১.৪২
৫	বেল্লিমকো	১৮৬	ন্যাশনাল ব্যাংক	২৫৫৭১৭	এক্সপোর্ট ইমপোর্ট ব্যাংক	১.৪০
৬	ইন্দো- বাংলা ফার্মাসিটি ক্যালস	১৭১	ফাস্ট সিকিউরিটি ইসলামি ব্যাংক লিমিটেড	২১০৯৭৭	স্কয়ার ফার্মা	১.০৬
৭	বিডি সিপিং কর্পোরেশন	১৫৭	রানার অটোমোবাইলস লিঃ	২০৯০৬৪	ডাচ-বাংলা ব্যাংক লিমিটেড	১.০০
৮	IFIC ব্যাংক লিমিটেড	১৪০	বেল্লিমকো	১৯১৯৮৫	বিএটিবিসি	০.৭৫
৯	ইন্ট্রাকো রিফ্রিজেরিং স্টেশন লিঃ	১২০	ডরিন পাওয়ার জেনারেশন এন্ড সিস্টেম লিমিটেড	১৮০৯৬২	ইস্কয়ার কিস্ট কম্পোজিট	০.৫৯
১০	বিএটিবিসি	১১৮	আর. এন. স্পিনিং মিলস্ লিঃ	১৬৮৮০০	IFIC ব্যাংক লিমিটেড	০.৫১
১১	লাফার্জ হোলসিম বাংলাদেশ লিঃ	১১২	ফাস ফাইন্যান্স এন্ড ইনভেস্টমেন্ট	১৬৭৫২২	বিডি সিপিং কর্পোরেশন	০.৪৯
১২	ন্যাশনাল ব্যাংক	১০৭	ইন্দো- বাংলা ফার্মাসিটি ক্যালস	১৬০১৫১	এস. এস. স্টীল লিমিটেড	০.৪৮
১৩	ফাস ফাইন্যান্স এন্ড ইনভেস্টমেন্ট	১০৩	এস. এস. স্টীল লিমিটেড	১৫৭৪৭৪	বেল্লিমকো	০.৪৪
১৪	লিগেসি ফুটওয়ার লিমিটেড	৯৭	ডাচ-বাংলা ব্যাংক লিমিটেড	১৫৫৮৮১	ইন্দো- বাংলা ফার্মাসিটি ক্যালস	০.৪২
১৫	লংকা বাংলা ফাইন্যান্স	৯৫	জেনারেশন নেব্রট ফ্যাশনস এন্ড ইনভেস্টমেন্ট	১৪৬০০৪	একমি ল্যাবরটরিস্ লিঃ	০.৩৮
১৬	ডরিন পাওয়ার জেনারেশন এন্ড সিস্টেম লিমিটেড	৮৭	প্রিমিয়ার ব্যাংক	১৪৫৫৬২	ঢাকা ইলেক্ট্রিসিটি সাপ্লাই কোঃ লিঃ	০.৩৫
১৭	ড্রাগন সোয়েটার এন্ড স্পিনিং	৮৬	এ্যাপোলো ইম্পাত কমপ্লেক্স	১২৯২৩৪	ব্যাংক এশিয়া লিঃ	০.২৬
১৮	স্কয়ার ফার্মা	৮০	ব্যাংক এশিয়া লিঃ	১২৮৬৫৬	মার্কেন্টাইল ইন্সুরেন্স কোম্পানি লিঃ	০.২৫
১৯	ফরচুন সূজ লিমিটেড	৮০	ইস্কয়ার কিস্ট কম্পোজিট	১২৫০৩৪	লাফার্জ হোলসিম বাংলাদেশ লিঃ	০.২৫
২০	ঢাকা ইলেক্ট্রিসিটি সাপ্লাই কোঃ লিঃ	৭৬	ফ্যামিলিট্যান্স বিডি	১১৫৪৫২	ন্যাশনাল ব্যাংক	০.২৪

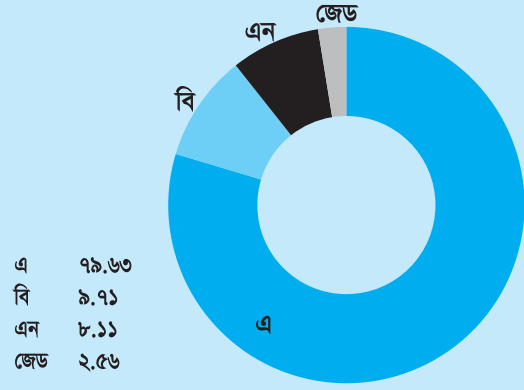
সপ্তাহ ভিত্তিক বাজার প্রবণতা : মে ২০১৯

	১ম সপ্তাহ এপ্রিল ২৮- মে ০২, ২০১৯	২য় সপ্তাহ মে ০৫-০৯, ২০১৯	৩য় সপ্তাহ মে ১২-১৬, ২০১৯	৪র্থ সপ্তাহ এপ্রিল ১৯-২৩, ২০১৯	৫ম সপ্তাহ এপ্রিল ২৬-৩০, ২০১৯
মোট লেনদেন দিবস	৪	৫	৫	৫	৫
লেনদেন মূল্য (কোটি টাকা)	৬৫৩.৫১ ↓	১১১৪.১০ ↑	৭৭৯.১৬ ↓	১১২০.৩২ ↑	১৩১৮.৩ ↑
সাপ্তাহিক পরিবর্তন %	-২৯.৯৬	৭০.৪৮	-৩০.০৬	৪৩.৭৯	১৭.৬৭১৭৪
দৈনিক গড় লেনদেন (কোটি টাকা)	১৬৩.৩৮	২২২.৮২	১৫৫.৮৩	২২৪.০৬	২৬৩.৬৬
মোট শেয়ার সংখ্যা (কোটি)	২৪.৩৬ ↓	৩৮.৩৫ ↑	৩২.০৫ ↓	৫১.৪৭ ↑	৩৮.৯৮ ↓
সাপ্তাহিক পরিবর্তন %	-২৪.৩৯	৫৭.৪৩	-১৬.৪৩	৬০.৫৯	-২৪.২৬৬৬
মোট কন্ট্রোল সংখ্যা	২৯,৫২৫ ↑	৪২,৫৮১ ↑	২৮,৭৭৮ ↓	৩৮,৩২১ ↑	৩৮,৯৭৯ ↑
সাপ্তাহিক পরিবর্তন %	২৪.৫৬	৪৪.২২	-৩২.৪২	৩৩.১৬	১.৭১৭০৭৪
ক্যাটাগরিভিত্তিক লেনদেনমূল্যের শতকরা হার %					
ক্যাটাগরি এ	৭৯.১৮	৭৭.৮৫	৮০.৯৭	৮০.৬২	৮৪.০৮
ক্যাটাগরি বি	৮.৪২	১০.০৩	১০.৮৫	৫.২২	৪.৩৭
ক্যাটাগরি এন	১০.৯৭	১১.৪	৭.৩৪	১৩.৭২	১১.০৬
ক্যাটাগরি জেড	১.৪১	০.৬৯	০.৮৩	০.৫১	০.৪৭
মোট তালিকাভুক্ত সিকিউরিটিজ	৩২৪	৩২৪	৩২৪	৩২৫	৩২৬
লেনদেনকৃত কোম্পানীর মোট সংখ্যা	১৬৯	১৫০	৯৯	১৪৪	১৭৫
মূল্যবৃদ্ধিপ্রাপ্ত কোম্পানীর সংখ্যা	৯১	১২৬	১৬৭	১২২	১০২
মূল্যহ্রাসপ্রাপ্ত কোম্পানীর সংখ্যা	২১	১৫	২০	৩০	২৪
মূল্য অপরিবর্তিত কোম্পানীর সংখ্যা	৪৩	৩৩	৩৮	২৯	২৫
লেনদেন না হওয়া সিকিউরিটিজের সংখ্যা					
সিএসই সার্বিক মূল্যসূচক					
সপ্তাহের ১ম দিন	১৬১৪৬.৪৯ ↑	১৬১৬০.৭৬ ↑	১৬১৮৬.৫৪ ↓	১৬০০১.৮৩ ↑	১৬০৪১.০৭ ↑
সপ্তাহের শেষ দিন	১৬১৬০.৭৬	১৬১৮৬.৫৪	১৬০০১.৮৩	১৬০৪১.০৭	১৬৩৭৫.৭৫
সাপ্তাহিক পরিবর্তন %	০.০৯	০.১৬	-১.১৪	০.২৫	২.০৮৬৩৯৪
সিএসই-৩০ মূল্যসূচক					
সপ্তাহের ১ দিন	১৪৩০৫.৬৬ ↑	১৪৩৫০.৭৪ ↓	১৪২৫৭.৩৩ ↓	১৪০০৩.৮৮ ↓	১৩৯৭৫.৬৪ ↑
সপ্তাহের শেষ দিন	১৪৩৫০.৭৪	১৪২৫৭.৩৩	১৪০০৩.৮৮	১৩৯৭৫.৬৪	১৪২৭২.০৬
সাপ্তাহিক পরিবর্তন %	০.৩২	-০.৬৫	-১.৭৮	-০.২০	২.১২০৯৭৬
সিএসসিএক্স মূল্যসূচক					
সপ্তাহের ১ম দিন	৯৭৬৯.৮৮ ↑	৯৭৮৩.৫ ↑	৯৮০০.৬৪ ↓	৯৬৮৭.১৫ ↑	৯৭০৮.৯৬ ↑
সপ্তাহের শেষ দিন	৯৭৮৩.৫০	৯৮০০.৬৪	৯৬৮৭.১৫	৯৭০৮.৯৬	৯৯১৬.৯১
সাপ্তাহিক পরিবর্তন %	০.১৪	০.১৮	-১.১৬	০.২৩	২.১৪১৮৩৬
সিএসই ৫০ বেসমার্ক মূল্যসূচক					
সপ্তাহের ১ম দিন	১১৭৫.৪৯ ↓	১১৭৫.০৪ ↑	১১৭৫.৮৫ ↓	১১৬৩.৫৯ ↑	১১৬৭.৯৯ ↑
সপ্তাহের শেষ দিন	১১৭৫.০৪	১১৭৫.৮৫	১১৬৩.৫৯	১১৬৭.৯৯	১১৯৯.৮৮
সাপ্তাহিক পরিবর্তন %	-০.০৪	০.০৭	-১.০৪	০.৩৮	২.৭৩০৩৩২
সিএসই শরিয়াহ সূচক					
সপ্তাহের ১ম দিন	১০৬০.১৮ ↑	১০৬৭.৯৩ ↓	১০৬৫.৩৯ ↓	১০৪৯.১৫ ↓	১০৪২.২৮ ↑
সপ্তাহের শেষ দিন	১০৬৭.৯৩	১০৬৫.৩৯	১০৪৯.১৫	১০৪২.২৮	১০৬০.০১
সাপ্তাহিক পরিবর্তন %	০.৭৩	-০.২৪	-১.৫২	-০.৬৫	১.৭০১০৭৮
বাজার মূলধন					
সপ্তাহের শেষ দিন (কোটি টাকা)	৩১৭৭.৪২ ↓	৩১৮৪.৭০ ↑	৩১৪৬.১২ ↓	৩১৪৯.৭৭ ↑	৩২২৪.৬৪ ↑
সাপ্তাহিক পরিবর্তন %	-০.৩৫	০.২৩	-১.২	০.১২	২.৩৭৬৯৯৯
মার্কিন ডলারে	৩৮২৮২.২৮	৩৮৩৬৯.৯২	৩৭৯০৫.১	৩৭৯৪৯.১৩	৩৮৮৫১.১

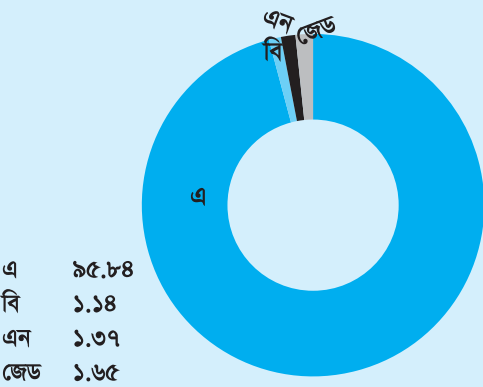
ক্যাটাগরিভিত্তিক পরিশোধিত মূলধন : মে ২০১৯



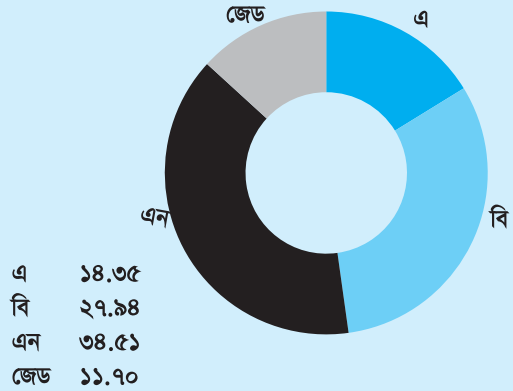
ক্যাটাগরিভিত্তিক লেনদেন শেয়ারসংখ্যা : মে ২০১৯



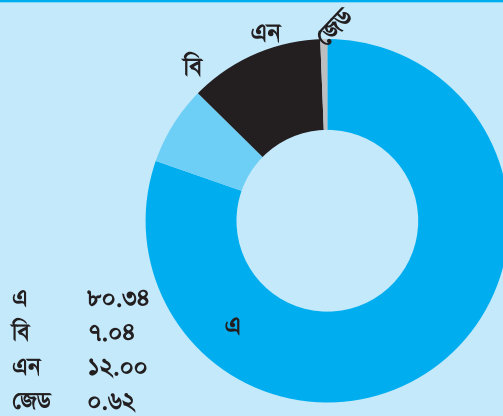
ক্যাটাগরিভিত্তিক বাজার মূলধন : মে ২০১৯



ক্যাটাগরিভিত্তিক পিই : মে ২০১৯



ক্যাটাগরিভিত্তিক লেনদেন মূল্য : মে ২০১৯



বিনিয়োগ খাত, মূল্য-এনএভি অনুপাত : মে ২০১৯

কোম্পানি আইডি	কোম্পানির নাম	অ্যাসেট ম্যানেজার	ফান্ডের মেয়াদ শেষ হওয়ার তারিখ	এনএভি-র তারিখ	নেট অ্যাসেট ভেদ্যা/শেয়ার প্রতি (কস্ট প্রাইস)	নেট অ্যাসেট ভেদ্যা/শেয়ার প্রতি (মার্কেট প্রাইস)	মাস শেষে বাজার দর ৩০/০৫/১৯	ক্লোজ প্রাইস ও এনএভি পার্বকা%	ক্লোজ প্রাইস ও এনএভি অনুপাত
২১০১৬	গ্রামীণ ওয়ান : স্কীম টু	অ্যাসেট অ্যান্ড ইনভেস্টমেন্ট ম্যানেজমেন্ট সার্ভিসেস অফ বাংলাদেশ	০২/০৯/২৩	২৩ মে ২০১৯	১০.৫৬	১৮.৪০	১৩.২০	(২৮.২৬)	০.৭২
২১০১৭	প্রাইম ফাইন্যান্স ১ম মিউঃ ফান্ড	আইসিবি	০৩/১৭/১৯	২১ মে ২০১৯	১১.৮৬	১০.৮১	৯.০০	(১৬.৭৪)	০.৮৩
২১০১৮	ইবিএল ১ম মিউঃ ফান্ড	রেইস ম্যানেজমেন্ট পিসিএল	০৮/১৯/১৯	২৩ মে ২০১৯	১০.৮২	১১.০১	৬.৫০	(৪০.৯৬)	০.৫৯
২১০১৯	আইসিবি এএমসিএল ২য় মিউঃ ফান্ড	আইসিবি	১০/২৮/১৯	২১ মে ২০১৯	১৩.৫৬	৮.৫০	৭.১০	(১৬.৪৭)	০.৮৪
২১০২০	আইসিবি এমপ্রয়িজ প্রোভিডেন্ট মিউঃ ফান্ড	আইসিবি	০১/১৮/২০	২২ মে ২০১৯	১২.০৫	৭.৩২	৫.৫০	(২৪.৮৬)	০.৭৫
২১০২১	ট্রাস্ট ব্যাংক ফার্স্ট মিউঃ ফান্ড	রেইস ম্যানেজমেন্ট পিসিএল	০১/২৭/২০	২৩ মে ২০১৯	১০.৯৮	১১.২৩	৪.৬০	(৫৯.০৪)	০.৪১
২১০২২	প্রাইম ব্যাংক ফার্স্ট আইসিবি এএমসিএল মিউঃ ফান্ড	আইসিবি	০২/০২/২০	২১ মে ২০১৯	১১.৭৯	৮.১২	৫.৭০	(২৯.৮০)	০.৭০
২১০২৩	ডিবিএইচ ফার্স্ট মিউঃ ফান্ড	এলআর গ্লোবাল বাংলাদেশ	০৭/০২/২০	২৩ মে ২০১৯	১০.৫৪	১০.৮২	৮.২০	(২৪.২১)	০.৭৬
২১০২৪	আইএফআইসি ব্যাংক ফার্স্ট মিউঃ ফান্ড	রেইস ম্যানেজমেন্ট পিসিএল	০১/০৪/২০	২৩ মে ২০১৯	১১.০২	১০.৮৬	৪.৫০	(৫৮.৫৬)	০.৪১
২১০২৫	ফিনিক্স ফিন্যান্স ১ম মিউঃ ফান্ড	আইসিবি অ্যাসেট ম্যানেজমেন্ট	০৯/০৫/২০	২৩ এপ্রিল ২০১৯	১১.৭৪	৭.৬৬	৫.৬০	(২৬.৮৯)	০.৭৩
২১০২৬	আইসিবি এএমসিএল ৩য় এনআরবি মিউঃ ফান্ড	আইসিবি অ্যাসেট ম্যানেজমেন্ট	০৫/২৪/২০	২১ মে ২০১৯	১১.৭০	৭.২২	৫.৬০	(২২.৪৪)	০.৭৮
২১০২৭	ফার্স্ট জনতা ব্যাংক মিউঃ ফান্ড	রেইস ম্যানেজমেন্ট পিসিএল	০৯/২০/২০	২৩ মে ২০১৯	১১.১১	১০.৯১	৪.৫০	(৫৮.৭৫)	০.৪১
২১০২৮	গ্রীণ ডেক্টা মিউঃ ফান্ড	এলআর গ্লোবাল বাংলাদেশ	০৯/২৮/২০	২৩ মে ২০১৯	১০.১৫	১০.৭৮	৭.১০	(৩৪.১৪)	০.৬৬
২১০২৯	পপুলার লাইফ ফার্স্ট মিউঃ ফান্ড	আইসিবি অ্যাসেট ম্যানেজমেন্ট	১০/১৯/২০	২৩ মে ২০১৯	১০.৯৪	১০.৯২	৪.৫০	(৫৮.৭৯)	০.৪১
২১০৩০	আইএফআইএল ইসলামিক মিউঃ ফান্ড	আইসিবি অ্যাসেট ম্যানেজমেন্ট	১১/২২/২০	২১ মে ২০১৯	১১.২৩	৮.২৬	৬.৮০	(১৭.৬৮)	০.৮২
২১০৩১	পিএইচপি ফার্স্ট মিউঃ ফান্ড	রেইস ম্যানেজমেন্ট পিসিএল	১১/২৯/২০	২৩ মে ২০১৯	১০.৮৪	১০.৬৯	৪.৬০	(৫৬.৯৭)	০.৪৩
২১০৩২	এআইবিএল ১ম ইসলামিক মিউঃ ফান্ড	এলআর গ্লোবাল বাংলাদেশ	০১/১০/২১	২৩ মে ২০১৯	১০.৬৪	১০.৭৫	৮.২০	(২৩.৭২)	০.৭৬
২১০৩৩	এমবিএল ১ম মিউঃ ফান্ড	এলআর গ্লোবাল বাংলাদেশ	০২/০৮/২১	২৩ মে ২০১৯	১০.৭৭	১১.০৯	৭.৩০	(৩৪.১৭)	০.৬৬
২১০৩৪	সাউথইস্ট ব্যাংক ফার্স্ট মিউঃ ফান্ড	ভিআইপিবি অ্যাসেট ম্যানেজমেন্ট	০৫/২৩/২১	২৩ মে ২০১৯	১৪.৩৬	১৩.৪২	১০.৫০	(২১.৭৬)	০.৭৮
২১০৩৫	ইবিএল এনআরবি মিউঃ ফান্ড	রেইস ম্যানেজমেন্ট পিসিএল	০৫/২৩/২১	২৩ মে ২০১৯	১০.৭২	১০.৭৪	৪.৮০	(৫৫.৩১)	০.৪৫
২১০৩৬	রিলয়েন্স ওয়ান ফার্স্ট মিউঃ ফান্ড	অ্যাসেট এন্ড ইভেস্টমেন্ট ম্যানেজমেন্ট	০৭/০৭/২১	২৩ মে ২০১৯	১১.১৯	১৩.০৮	৯.৯০	(২৪.৩১)	০.৭৬
২১০৩৭	এলআর গ্লোবাল বাংলাদেশ মিউঃ ফান্ড ওয়ান	এলআর গ্লোবাল বাংলাদেশ	০৯/১৯/২১	২৩ মে ২০১৯	১০.৪০	১০.৫৫	৬.৮০	(৩৫.৫৫)	০.৬৪
২১০৩৮	এবি ব্যাংক ১ম মিউ ফান্ড	রেইস ম্যানেজমেন্ট পিসিএল	০১/২৯/২২	২৩ মে ২০১৯	১১.১৯	১১.৩৪	৪.৫০	(৬০.৩২)	০.৪০
২১০৩৯	এনএলআই ১ম মিউ. ফান্ড	ভিআইপিবি অ্যাসেট ম্যানেজমেন্ট	০২/২৭/২২	২৩ মে ২০১৯	১২.৭৮	১৪.৪০	১২.০০	(১৬.৬৭)	০.৮৩
২১০৪০	ফার্স্ট বাংলাদেশ ফিডব্যাক ইনকাম ফান্ড	রেইস ম্যানেজমেন্ট পিসিএল	০৩/১৯/২২	২৩ মে ২০১৯	১০.৮১	১১.০২	৪.৫০	(৫৯.১৭)	০.৪১
২১০৪১	এনসিসিবিএল মিউ. ফান্ড-১	এলআর গ্লোবাল বাংলাদেশ	০৫/২৪/২২	২৩ মে ২০১৯	১০.৮৪	১০.৩৩	৬.৬০	(৩৬.১১)	০.৬৪
২১০৪২	আইসিবিএএমসিএল সোনালী ব্যাংক ১ম মিউ. ফান্ড	আইসিবি	০৬/১২/২৩	২১ মে ২০১৯	১১.২০	৮.৭৪	৭.২০	(১৭.৬২)	০.৮২
২১০৪৩	এক্সিম ব্যাংক ১ম মিউ. ফান্ড	আইসিবি	০৭/১৬/২৩	২৩ মে ২০১৯	১০.৮৭	১১.৩৩	৫.০০	(৫৫.৮৭)	০.৪৪
২১০৪৪	এশিয়ান টাইগার সন্ধানী লাইফ প্রোথ ফান্ড	এশিয়ান টাইগার ক্যাপিটাল পার্টনার্স অ্যাসেট ম্যানেজমেন্ট লি.	০৩/০১/২৫	২৩ মে ২০১৯	১২.১৫	১২.৩১	১০.০০	(১৮.৭৭)	০.৮১
২১০৪৫	SEML লেকচার ইকুইটি ম্যানেজমেন্ট ফান্ড	স্ট্র্যাটেজিক ইকুইটি ম্যানেজমেন্ট লি.	০১/১৪/২৬	২৩ মে ২০১৯	১১.২৯	১০.২৪	৭.১০	(৩০.৬৬)	০.৬৯
২১০৪৬	ভ্যানগার্ড AML BD ফাইন্যান্স মিউচুয়াল ফান্ড	ভ্যানগার্ড অ্যাসেট ম্যানেজমেন্ট লি.	০১/১৭/২৬	২৩ মে ২০১৯	১০.৭৪	১০.০৩	৭.০০	(৩০.২১)	০.৭০
২১০৪৭	ভ্যানগার্ড AM রূপালী ব্যাংক ব্যালান্সড ফান্ড	আইসিবি	১২/০৫/২৬	২৩ মে ২০১৯	১১.৫৭	৯.৫৫	৭.১০	(২৫.৬৫)	০.৭৪
২১০৪৮	CAPM BDBL মিউচুয়াল ফান্ড ওয়ান	আইসিবি	০১/১২/২৭	২৩ মে ২০১৯	১০.৭৩	৯.৯৩	৭.৮০	(২১.৪৫)	০.৭৯
২১০৪৯	SEML IBBL শরিয়াহ ফান্ড	স্ট্র্যাটেজিক ইকুইটি ম্যানেজমেন্ট লি.	০১/২৪/২৭	২৩ মে ২০১৯	১০.৮৬	১০.২২	৭.১০	(৩০.৫৩)	০.৬৯
২১০৫০	ICB AMCL ফার্স্ট অগ্রণী ব্যাংক মিউচুয়াল ফান্ড	আইসিবি	১০/০৮/২৭	২১ মে ২০১৯	১০.৭৭	৯.১৭	৭.০০	(২৩.৬৬)	০.৭৬
২১০৫১	CAPM IBBL ইসলামিক মিউচুয়াল ফান্ড	আইসিবি	০৩/০৫/২৮	২৩ মে ২০১৯	১০.৯৪	১০.৫০	৭.৩০	(৩০.৪৮)	০.৭০
২১০৫২	এসইএমএল একবিএসএল প্রোথ ফান্ড	আইসিবি	০২/০৫/২৯	২৩ মে ২০১৯	১০.৫৯	১০.৫২	১০.০০	(৪.৯৪)	

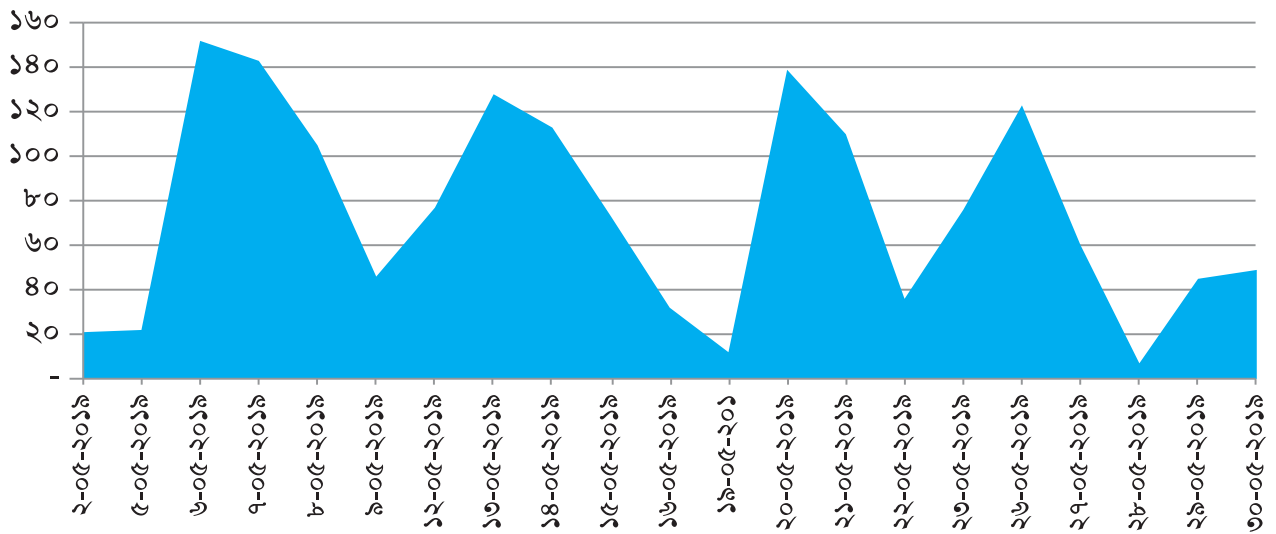
বিনিয়োগ খাতের গতিপ্রকৃতি : মে ২০১৯

কোম্পানি আইডি	কোম্পানির নাম	সংগৃহ শেষে বাজারদর ১ম সপ্তাহ ০২/০৫/১৯	সাপ্তাহিক পরিবর্তন %	সংগৃহ শেষে বাজারদর ২য় সপ্তাহ ০৯/০৫/১৯	সাপ্তাহিক পরিবর্তন %	সংগৃহ শেষে বাজারদর ৩য় সপ্তাহ ১৬/০৫/১৯	সাপ্তাহিক পরিবর্তন %	সংগৃহ শেষে বাজারদর ৪য় সপ্তাহ ২৩/০৫/১৯	সাপ্তাহিক পরিবর্তন %	সংগৃহ শেষে বাজারদর ৫ম সপ্তাহ ৩০/০৫/১৯	সাপ্তাহিক পরিবর্তন %	মাস শেষে বাজারদর ৩০/০৫/১৯	বিগত মাস শেষে বাজারদর ৩০/০৪/১৯	মাস শেষে বাজারদর ৩১/০৫/১৮	মাসিক পরিবর্তন %	বার্ষিক পরিবর্তন %
২১০১৬	গ্রামীণ ওয়ান : কীম টু	১২.৬০	০.৮০	১২.৭০	০.৭৯	১২.৭০	-	১৩.০০	২.৩৬	১৩.২০	১.৫৪	১৩.২০	১২.৫০	১৬.৩০	৫.৬০	(১৯.০২)
২১০১৭	গ্রাইম ফাইন্যান্স ১ম মিউঃ ফান্ড	৮.২০	-	৮.৮০	৭.৩২	৯.১০	৩.৪১	৯.১০	-	৯.০০	(১.১০)	৯.০০	৮.২০	১২.৮০	৯.৭৬	(২৯.৬৯)
২১০১৮	ইবিএল ১ম মিউঃ ফান্ড	৬.০০	-	৬.৪০	৬.৬৭	৬.৭০	৪.৬৯	৭.১০	৫.৯৭	৬.৫০	(৮.৪৫)	৬.৫০	৬.০০	৮.০০	৮.৩৩	(১৮.৭৫)
২১০১৯	আইসিবি এএমসিএল ২য় মিউঃ ফান্ড	৭.৬০	-	৮.০০	৫.২৬	৮.০০	-	৭.৫০	(৬.২৫)	৭.১০	(৫.৩৩)	৭.১০	৭.৬০	৮.০০	(৬.৫৮)	(১১.২৫)
২১০২০	আইসিবি এমপ্রজিজ প্রোভিডেন্ট মিউঃ ফান্ড	৫.৮০	-	৫.৬০	(৩.৪৫)	৫.৫০	(১.৭৯)	৫.৫০	-	৫.৫০	-	৫.৫০	৫.৮০	৬.৩০	(৫.১৭)	(১২.৭০)
২১০২১	ট্রাস্ট ব্যাংক ফার্স্ট মিউঃ ফান্ড	৪.৬০	৪.৫৫	৪.৫০	(২.১৭)	৪.৫০	-	৪.৫০	-	৪.৬০	২.২২	৪.৬০	৪.৪০	৬.৩০	৪.৫৫	(২৬.৯৮)
২১০২২	গ্রাইম ব্যাংক ফার্স্ট আইসিবি এএমসিএল মিউঃ ফান্ড	৫.৮০	-	৫.৭০	(১.৭২)	৫.৬০	(১.৭৫)	৫.৭০	১.৭৯	৫.৭০	-	৫.৭০	৫.৮০	৬.৬০	(১.৭২)	(১৩.৬৪)
২১০২৩	ডিবিএইচ ফার্স্ট মিউঃ ফান্ড	৮.২০	-	৮.৪০	২.৪৪	৮.৪০	-	৮.৩০	(১.১৯)	৮.২০	(১.২০)	৮.২০	৮.২০	৯.৮০	-	(১৬.৩৩)
২১০২৪	আইএফআইসি ব্যাংক ফার্স্ট মিউঃ ফান্ড	৪.৪০	৪.৭৬	৪.৩০	(২.২৭)	৪.২০	(২.৩৩)	৪.৩০	২.৩৮	৪.৫০	৪.৬৫	৪.৫০	৪.২০	৫.৮০	৭.১৪	(২২.৪১)
২১০২৫	ফিনিল ফিন্যান্স ১ম মিউঃ ফান্ড	৫.৫০	-	৫.৬০	১.৮২	৫.৭০	১.৭৯	৫.৭০	-	৫.৬০	(১.৭৫)	৫.৬০	৫.৫০	৬.৪০	১.৮২	(১২.৫০)
২১০২৬	আইসিবি এএমসিএল ৩য় এনআরবি মিউঃ ফান্ড	৫.৮০	১.৭৫	৫.৮০	-	৫.৪০	(৬.৯০)	৫.৭০	৫.৫৬	৫.৬০	(১.৭৫)	৫.৬০	৫.৭০	৬.০০	(১.৭৫)	(৬.৬৭)
২১০২৭	ফার্স্ট জনতা ব্যাংক মিউঃ ফান্ড	৪.৫০	-	৪.৪০	(২.২২)	৪.৪০	-	৪.৪০	-	৪.৫০	২.২৭	৪.৫০	৪.৫০	৬.১০	-	(২৬.২৩)
২১০২৮	গ্রীণ ডেস্টা মিউঃ ফান্ড	৭.০০	-	৭.২০	২.৮৬	৭.১০	(১.৩৯)	৬.৮০	(৪.২৩)	৭.১০	৪.৪১	৭.১০	৭.০০	৯.০০	১.৪৩	(২১.১১)
২১০২৯	পপুলার লাইফ ফার্স্ট মিউঃ ফান্ড	৪.৪০	২.৩৩	৪.৩০	(২.২৭)	৪.৩০	-	৪.৩০	-	৪.৫০	৪.৬৫	৪.৫০	৪.৩০	৫.৭০	৪.৬৫	(২১.০৫)
২১০৩০	আইএফআইএল ইসলামিক মিউঃ ফান্ড	৬.৭০	-	৬.৮০	১.৪৯	৬.৯০	১.৪৭	৬.৯০	-	৬.৮০	(১.৪৫)	৬.৮০	৬.৭০	৭.৩০	১.৪৯	(৬.৮৫)
২১০৩১	পিএইচপি ফার্স্ট মিউঃ ফান্ড	৪.৫০	৪.৬৫	৪.৭০	৪.৪৪	৪.৪০	(৬.৩৮)	৪.৫০	২.২৭	৪.৬০	২.২২	৪.৬০	৪.৩০	৬.০০	৬.৯৮	(২৩.৩৩)
২১০৩২	এআইবিএল ১ম ইসলামিক মিউঃ ফান্ড	৭.০০	-	৭.০০	-	৭.০০	-	৭.০০	-	৮.২০	১৭.১৪	৮.২০	৭.০০	৯.২০	১৭.১৪	(১০.৮৭)
২১০৩৩	এমবিএল ১ম মিউঃ ফান্ড	৮.১০	৮.০০	৭.৪০	(৮.৬৪)	৭.৭০	৪.০৫	৭.৪০	(৩.৯০)	৭.৩০	(১.৩৫)	৭.৩০	৭.৫০	৮.৮০	(২.৬৭)	(১৭.০৫)
২১০৩৪	সাইথইস্ট ব্যাংক ফার্স্ট মিউঃ ফান্ড	১১.০০	-	১১.০০	-	১১.০০	-	১০.৫০	(৪.৫৫)	১০.৫০	-	১০.৫০	১১.০০	১৪.০০	(৪.৫৫)	(২৫.০০)
২১০৩৫	ইবিএল এনআরবি মিউঃ ফান্ড	৪.৪০	-	৪.৫০	২.২৭	৪.৪০	(২.২২)	৪.৪০	-	৪.৮০	৯.০৯	৪.৮০	৪.৪০	৫.৮০	৯.০৯	(১৭.২৪)
২১০৩৬	রিলায়ন্স ওয়ান ফার্স্ট মিউঃ ফান্ড	৯.০০	-	৯.০০	-	৯.০০	-	৯.৯০	১০.০০	৯.৯০	-	৯.৯০	৯.০০	১১.৩০	১০.০০	(১২.৩৯)
২১০৩৭	এনআর গ্লোবাল বাংলাদেশ মিউঃ ফান্ড ওয়ান	৬.৮০	-	৬.৮০	-	৬.৮০	-	৬.৮০	-	৬.৮০	-	৬.৮০	৬.৮০	৭.৯০	-	(১৩.৯২)
২১০৩৮	এবি ব্যাংক ১ম মিউ ফান্ড	৪.৪০	-	৪.৬০	৪.৫৫	৪.৪০	(৪.৩৫)	৪.৫০	২.২৭	৪.৫০	-	৪.৫০	৪.৪০	৫.৯০	২.২৭	(২৩.৭৩)
২১০৩৯	এনএলআই ১ম মিউ. ফান্ড	১৩.১০	-	১৩.১০	-	১২.৪০	(৫.৩৪)	১২.৪০	-	১২.০০	(৩.২৩)	১২.০০	১৩.১০	১৪.৫০	(৮.৪০)	(১৭.২৪)
২১০৪০	ফার্স্ট বাংলাদেশ ফিগ্নড ইনকাম ফান্ড	৪.৪০	২.৩৩	৪.২০	(৪.৫৫)	৪.৩০	২.৩৮	৪.২০	(২.৩৩)	৪.৫০	৭.১৪	৪.৫০	৪.৩০	৫.৪০	৪.৬৫	(১৬.৬৭)
২১০৪১	এনসিবিএল মিউ. ফান্ড	৬.৬০	-	৬.৬০	-	৬.৬০	-	৬.৬০	-	৬.৬০	-	৬.৬০	৬.৬০	৭.৯০	-	(১৬.৪৬)
২১০৪২	আইসিবিএএমসিএল সোনালী ব্যাংক লি. ১ম মিউ. ফান্ড	৭.১০	-	৭.১০	-	৭.১০	-	৬.৬০	(৭.০৪)	৭.২০	৯.০৯	৭.২০	৭.১০	৮.৩০	১.৪১	(১৩.২৫)
২১০৪৩	এক্সিম ব্যাংক ১ম মিউ. ফান্ড	৫.১০	-	৫.১০	-	৫.১০	-	৫.১০	-	৫.১০	(১.৯৬)	৫.১০	৫.১০	৬.৯০	(১.৯৬)	(২৭.৫৪)
২১০৪৪	এশিয়ান টাইগার সন্ধানী লাইফ প্রোথ ফান্ড	৯.৫০	-	১০.০০	৫.২৬	১০.০০	-	১০.০০	-	১০.০০	-	১০.০০	৯.৫০	১০.৭০	৫.২৬	(৬.৫৪)
২১০৪৫	SEML লেকচার ইকুইটি ম্যানেজমেন্ট ফান্ড	৭.১০	-	৭.১০	-	৭.১০	-	৭.১০	-	৭.১০	-	৭.১০	৭.১০	১০.১০	-	(২৯.৭০)
২১০৪৬	ভ্যানগার্ড AML BD ফাইন্যান্স মিউচুয়াল ফান্ড	৭.০০	-	৭.০০	-	৭.০০	-	৭.০০	-	৭.০০	-	৭.০০	৭.০০	৯.৩০	-	(২৪.৭৩)
২১০৪৭	ভ্যানগার্ড AML রূপালী ব্যাংক ব্যালান্স ফান্ড	৭.২০	-	৭.১০	(১.৩৯)	৭.১০	-	৭.১০	-	৭.১০	-	৭.১০	৭.২০	৯.৯০	(১.৩৯)	(২৮.২৮)
২১০৪৮	CAPM BDBL মিউচুয়াল ফান্ড ওয়ান	৭.৮০	-	৭.৮০	-	৭.৮০	-	৭.৮০	-	৭.৮০	-	৭.৮০	৭.৮০	৮.০০	-	(২.৫০)
২১০৪৯	SEML IBBL শরিয়াহ ফান্ড	৭.১০	-	৭.১০	-	৭.১০	-	৭.১০	-	৭.১০	-	৭.১০	৭.১০	৮.৪০	-	(১৫.৮৮)
২১০৫০	ICB AMCL ফার্স্ট অগ্রণী ব্যাংক মিউচুয়াল ফান্ড	৭.০০	-	৭.০০	-	৭.০০	-	৭.০০	-	৭.০০	-	৭.০০	৭.০০	৭.৫০	-	(৬.৬৭)
২১০৫১	CAPM IBBL ইসলামীক মিউচুয়াল ফান্ড	৭.২০	-	৭.২০	-	৭.২০	-	৭.২০	-	৭.৩০	১.৩৯	৭.৩০	৭.২০	৯.০০	১.৩৯	(১৮.৮৯)
২১০৫২	এসইএমএল এফবিএসএল প্রোথ ফান্ড	১০.০০	-	১০.০০	-	১০.০০	-	১০.০০	-	১০.০০	-	১০.০০	১০.০০	-	-	-

দৈনিক মূল্যবৃদ্ধিপ্রাপ্ত ও মূল্যহ্রাসপ্রাপ্ত সিকিউরিটিজ : মে ২০১৯

তারিখ	কোম্পানীর মোট সংখ্যা	লেনদেন না হওয়া কোম্পানীর মোট সংখ্যা	লেনদেনকৃত কোম্পানীর মোট সংখ্যা	মূল্যবৃদ্ধিপ্রাপ্ত কোম্পানীর সংখ্যা	মূল্যহ্রাসপ্রাপ্ত কোম্পানীর সংখ্যা	মূল্য অপরিবর্তিত কোম্পানীর সংখ্যা	ব্রেখ
২-০৫-২০১৯	৩২৪	২৩৭	১৯৪	৩২	১১	৮৭	২১
৫-০৫-২০১৯	৩২৪	২৫৯	২১৭	৩২	১০	৬৫	২২
৬-০৫-২০১৯	৩২৪	২৩৬	৫৪	১৬৭	১৫	৮৮	১৫২
৭-০৫-২০১৯	৩২৪	২২৬	৪৭	১৬১	১৮	৯৮	১৪৩
৮-০৫-২০১৯	৩২৪	২২৪	৫৭	১৩৬	৩১	১০০	১০৫
৯-০৫-২০১৯	৩২৪	২২৪	১০৬	৮২	৩৬	১০০	৪৬
১২-০৫-২০১৯	৩২৪	২২৭	১১৪	৯৫	১৮	৯৭	৭৭
১৩-০৫-২০১৯	৩২৪	২২০	৫৪	১৪৭	১৯	১০৪	১২৮
১৪-০৫-২০১৯	৩২৪	২২৩	৫২	১৪২	২৯	১০১	১১৩
১৫-০৫-২০১৯	৩২৪	২০৬	৬৯	১০৫	৩২	১১৮	৭৩
১৬-০৫-২০১৯	৩২৪	২১২	১১৬	৬৪	৩২	১১২	৩২
১৯-০৫-২০১৯	৩২৪	২৩৫	১৭৯	৩৪	২২	৮৯	১২
২০-০৫-২০১৯	৩২৪	২৩৯	৪৬	১৬৬	২৭	৮৫	১৩৯
২১-০৫-২০১৯	৩২৫	২৩৮	৬৬	১৪১	৩১	৮৭	১১০
২২-০৫-২০১৯	৩২৫	২২৭	১১৯	৭২	৩৬	৯৮	৩৬
২৩-০৫-২০১৯	৩২৬	২৪৪	৯৬	১১২	৩৬	৮২	৭৬
২৬-০৫-২০১৯	৩২৫	২৫৭	৯২	১৪৪	২১	৬৮	১২৩
২৭-০৫-২০১৯	৩২৬	২৩৪	৮৪	১০৫	৪৫	৯২	৬০
২৮-০৫-২০১৯	৩২৬	২৪৫	১৫৮	৪৭	৪০	৮১	৭
২৯-০৫-২০১৯	৩২৬	২৫৮	১২৯	৮৭	৪২	৬৮	৪৫
৩০-০৫-২০১৯	৩২৬	২৪৪	১২৭	৮৩	৩৪	৮২	৪৯

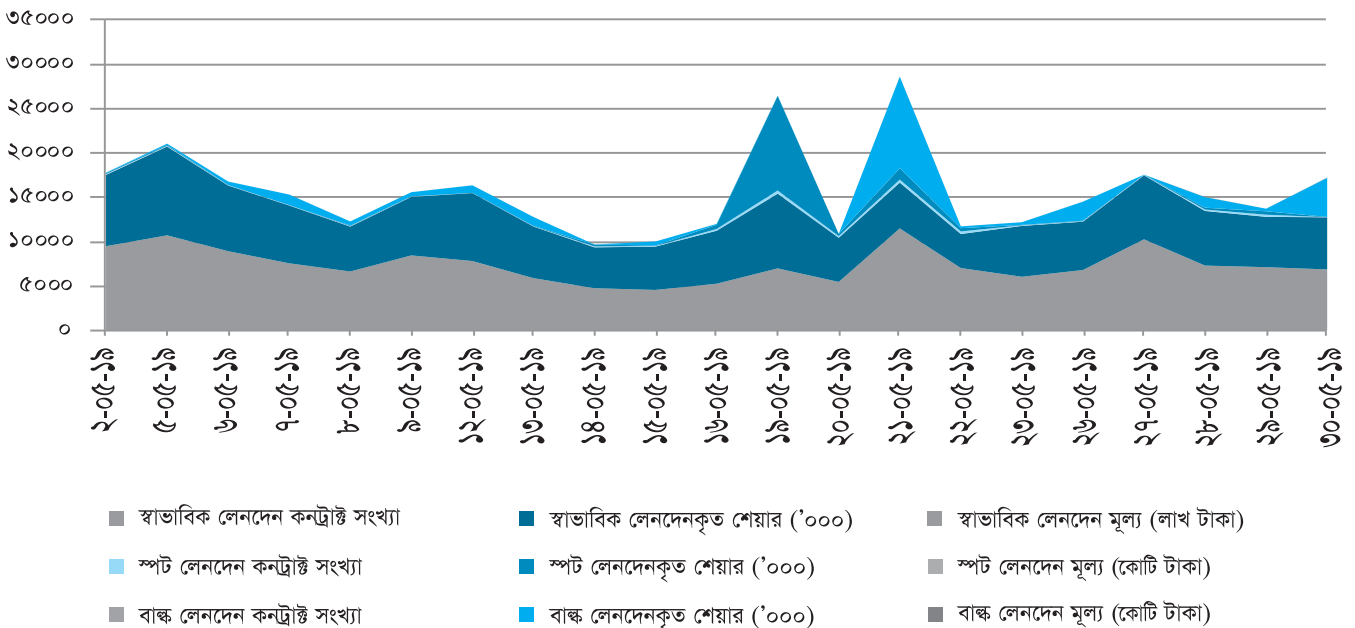
দৈনিক মূল্যবৃদ্ধিপ্রাপ্ত ও মূল্যহ্রাসপ্রাপ্ত সিকিউরিটিজ : মে ২০১৯



দৈনিক লেনদেনের গতিপ্রকৃতি : মে ২০১৯

তারিখ	স্বাভাবিক লেনদেন			স্পট লেনদেন			বান্ধ লেনদেন			বৈদেশিক লেনদেন			ট্রেডিং দিবসের সর্বমোট লেনদেন		
	কনট্রোল সংখ্যা	লেনদেনকৃত শেয়ার ('০০০)	লেনদেনকৃত মূল্য (কোটি টাকা)	কনট্রোল সংখ্যা	লেনদেনকৃত শেয়ার ('০০০)	লেনদেনকৃত মূল্য (কোটি টাকা)	কনট্রোল সংখ্যা	লেনদেনকৃত শেয়ার ('০০০)	লেনদেনকৃত মূল্য (কোটি টাকা)	কনট্রোল সংখ্যা	লেনদেনকৃত শেয়ার ('০০০)	লেনদেনকৃত মূল্য (কোটি টাকা)	কনট্রোল সংখ্যা	লেনদেনকৃত শেয়ার ('০০০)	লেনদেনকৃত মূল্য (কোটি টাকা)
২-০৫-১৯	৯৫১২	৮,০২৭	১৯.৫৮	৭৬	১০৩	০.২৫	১	৫০	০.১৭	১	৩০০	১.৯০৫	৯,৫৯০	৮,৮৭৯.৬০	২১.৯১
৫-০৫-১৯	১০৭৩৩	৯,৯৮৪	২৭.৭৫	৬১	১১০	০.২৫	১	১৩৪	০.৩২	০	০	০	১০,৭৯৫	১০,২২৭.৫১	২৮.৩১
৬-০৫-১৯	৮৯৪৬	৭,৩৮৬	১৯.২২	২৮	১	০.০৫	৩	৪০০	১.০৪	০	০	০	৮,৯৭৭	৭,৭৮৭.৯৩	২০.৩১
৭-০৫-১৯	৭৫৮২	৬,৫০৪	২০.৮৯	২২	২	০.০৩	২	১১৮৭	৫.৫৮	০	০	০	৭,৬০৬	৭,৬৯২.৯৫	২৬.৫০
৮-০৫-১৯	৬৬৬৩	৫,০৫০	১৩.৭৯	৪৬	৬২	০.১৭	২	৪৫৫	২.২৫	০	০	০	৬,৭১১	৫,৫৬৬.৭০	১৬.২১
৯-০৫-১৯	৮৪৭১	৬,৫৯১	১৭.৮০	১৯	১৪	০.০৪	২	৪৭১	২.২৪	০	০	০	৮,৪৯২	৭,০৭৬.৪১	২০.০৭
১২-০৫-১৯	৭৮৩৯	৭,৬৪৯	১৮.৮৬	১	০	০.০০	২	৮৫০	৪.০০	০	০	০	৭,৮৪২	৮,৪৯৯.০৯	২২.৮৬
১৩-০৫-১৯	৫৯১৫	৫,৮০৩	১৪.৭০	২১	৩৯	০.০৭	২	১০০০	১.০৭	০	০	০	৫,৯৩৮	৬,৮৪২.৫০	১৫.৮৫
১৪-০৫-১৯	৪৭৮০	৪,৫৯৫	১৪.১৫	৯৮	২০৭	০.৪০	০	০	০.০০	০	০	০	৪,৮৭৮	৪,৮০২.০৬	১৪.৫৫
১৫-০৫-১৯	৪৫৮৬	৪,৮৭৭	১০.৮৪	৫৯	৫৩	০.১২	২	৪৫০	০.৭৫	০	০	০	৪,৯৪৭	৫,৩৮০.৫২	১১.৭১
১৬-০৫-১৯	৫২৮৪	৫,৯৬০	১২.০২	১৮৮	৪৭৫	০.৬০	১	১০০	০.৩৩	০	০	০	৫,৪৭৩	৬,৫৩৫.৪৫	১২.৯৫
১৯-০৫-১৯	৭০১০	৮,৪০৬	১৯.১৬	৩৪২	১০,৬৪৫	১৩.০৪	১	২৫	০.১৪	০	০	০	৭,৩৫৩	১৯,০৭৫.৭৪	৩২.৩৪
২০-০৫-১৯	৫৪৮৭	৪,৯৬৯	১০.২৫	১৮৫	২৪০	০.৪০	০	০	০.০০	০	০	০	৫,৬৭২	৫,২০৮.৪০	১০.৬৬
২১-০৫-১৯	১১৫১০	৫,১৫১	১৯.৬৬	৩২৩	১,২৭৭	২.৩০	৫	১০৩০০	১৪.০৯	০	০	০	১১,৮৩৮	১৬,৭২৭.৯১	৩৬.০৪
২২-০৫-১৯	৭০৪৮	৩,৮২৯	১২.৬১	২৮৩	৩৬৪	০.৪৯	১	২০০	১.৬৫	০	০	০	৭,৩৩২	৪,৩৯৩.৩৭	১৪.৭৫
২৩-০৫-১৯	৬০৬৬	৫,৭২৩	১৫.৭১	৫৯	৪৪	০.০৬	১	৩০০	২.৪৭	০	০	০	৬,১২৬	৬,০৬৬.২৫	১৮.২৪
২৬-০৫-১৯	৬৮২৯	৫,৪৩৭.৯৮	১৩.৩২	৪৫	৪১	০.০৭	৮	২১৪৮	৩.৬৮	০	০	০.০০	৬,৮৮২	৭,৬২৬.৯৯	১৭.০৬
২৭-০৫-১৯	১০২৮৩	৭,১৯৭.০১	১৫.৬৫	৩৪	২৭	০.০৫	০	০	০.০০	০	০	০	১০,৩১৭	৭,২২৪.৫০	১৫.৭০
২৮-০৫-১৯	৭৩২৭	৬,১৪১.২৯	১৪.১৮	১৫৮	১৯৮	০.২৭	৭	১১৮০	২৬.৬৮	০	০	০	৭,৪৯২	৭,৫১৯.০৯	১৬.১২
২৯-০৫-১৯	৭১৪৭	৫,৬৬৩.৮৩	১৩.২৯	২২৯	৩৮৩	০.৫৮	৩	২৮৯	২.০৬	০	০	০	৭,৩৭৯	৬,৩৩৫.৮৪	১৫.৯৩
৩০-০৫-১৯	৬৮৯৪	৫,৮৬০.৮২	১৪.৪৫	৯	২৭.০০	০.০৯	৬	৪,৩৯১.০৪	২৭.৪৭	০	০	০	১৫১,৩৪০	১৫৯,০৬৮.৮০	৪১৩.০৯

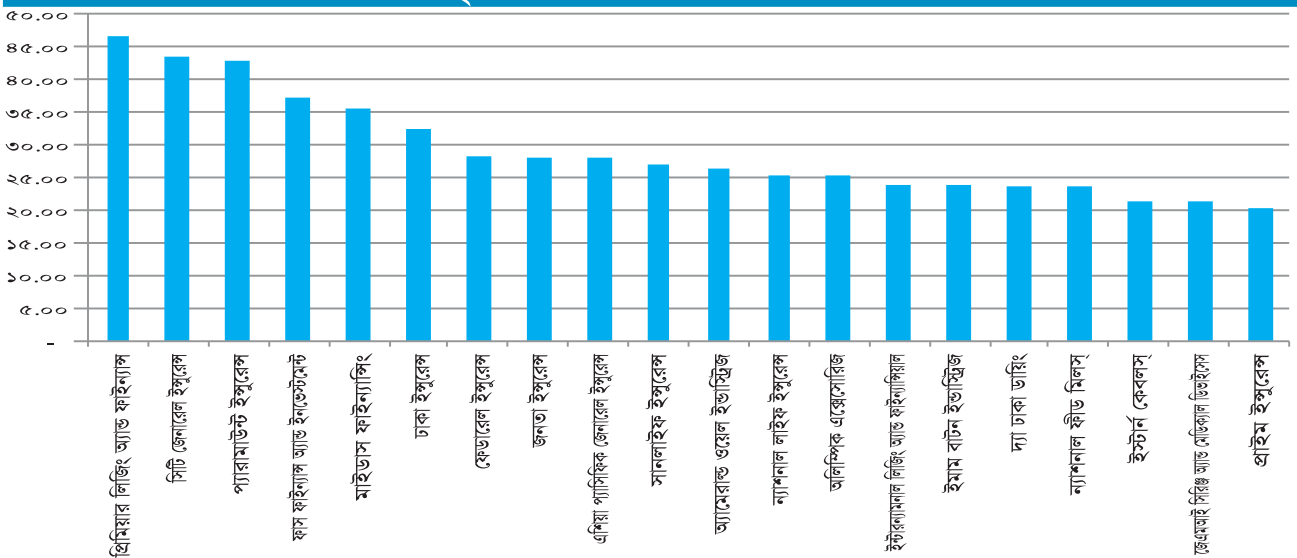
দৈনিক লেনদেনের গতিপ্রকৃতি : মে ২০১৯



দর বৃদ্ধিতে শীর্ষ সিকিউরিটিজ : মে ২০১৯

কোম্পানির নাম	মাসিক পরিবর্তন %	মাস শেষে বাজারদর ৩০-০৫-১৯	মাসিক বাজারদর		মাস শেষে বাজার মূলধন (কোটি টাকা)	মোট বাজার মূলধনের %	লেনদেন মূল্য (শাখ টাক)	মোট লেনদেনের %	গ্রুপ	মার্কেট লিডারশিপ মূল্য	মূল্য আয় অনুপাত	ভিত্তিক স্কোর	শেয়ার প্রতি আয় (ডাইভিডেন্ড)	শেয়ার প্রতি বুক ভ্যালু	জিডিওভ	
			সর্বোচ্চ	সর্বনিম্ন											ক্যাশ (শেয়ার প্রতি)	বোনাস
১ প্রিমিয়ার লিজিং অ্যান্ড ফাইন্যান্স	৪৬.৬৭	১১.০০	১১.৪০	৬.৯০	১৩৯.৩০	০.০৪	৯৪.০৭	০.২২	এ	১০	৯.৩৩	৪.৫৫	১.১৮	১১.৬৭	০.৫০	-
২ সিটি জেনারেল ইন্সুরেন্স	৪৩.৫৫	১৭.৮০	১৭.৮০	১২.৮০	১২১.৩৪	০.০৩	৫৪.৫১	০.১২	এ	১০	১৩.০৫	৫.৬২	১.৩৬	১৪.০২	১.০০	-
৩ প্যারামাউন্ট ইন্সুরেন্স	৪২.৮৬	২০.০০	২০.২০	১৪.০০	৬৬.৪৫	০.০২	১২.৬০	০.০৩	বি	১০	৩৩.৭৩	১.০০	০.৫৯	১৩.০৪	০.২০	০.০৫
৪ ফাস ফাইন্যান্স অ্যান্ড ইনভেস্টমেন্ট	৩৭.১৮	১০.৭০	১০.৯০	৭.৯০	১৫১.৯২	০.০৫	৩৩৯.৯২	০.৭৮	বি	১০	১৬.৪৮	-	০.৬৫	১৩.৭০	-	-
৫ মাইডাস ফাইন্যান্সিং	৩৫.৪৮	২১.০০	২১.০০	১৫.০০	২৭৭.৮২	০.০৯	২৯.২৪	০.০৭	জৈড	১০	১০.৪০	-	২.০২	৯.৬৩	-	-
৬ ঢাকা ইন্সুরেন্স	৩২.৫০	২৬.৫০	২৬.৬০	২২.২০	১০৬.৩৩	০.০৩	৬.৯৭	০.০২	এ	১০	১৬.৫৬	৪.৫৩	১.৬০	১৭.৩৬	১.২০	-
৭ ফেডারেল ইন্সুরেন্স	২৮.২৮	১২.৭০	১৩.০০	৯.৯০	৮৫.৯২	০.০৩	৬৬.৫৭	০.১৫	বি	১০	২৭.২৩	-	০.৪৭	১২.৯৮	-	-
৮ জনতা ইন্সুরেন্স	২৮.১৫	১৭.৩০	১৭.৯০	১৪.০০	৭৩.১৫	০.০২	১০.০৮	০.০২	জৈড	১০	-	-	(০.১২)	১২.৮৬	-	-
৯ এশিয়া প্যাসিফিক জেনারেল ইন্সুরেন্স	২৮.১৩	২৪.৬০	২৪.৯০	২১.১০	১০৪.১৮	০.০৩	৬.১৩	০.০১	এ	১০	১৬.৪০	৪.০৭	১.৫০	১৭.২০	১.০০	-
১০ সানলাইফ ইন্সুরেন্স	২৭.০১	২৬.৮০	২৮.০০	২২.৩০	৯৫.৮৪	০.০৩	৬.৪৩	০.০১	জৈড	১০	-	-	-	-	-	-
১১ অ্যামেরাল্ড ওয়েল ইন্ডাস্ট্রিজ	২৬.৩৯	১৮.২০	১৯.৪০	১৪.৫০	১০৮.৬৮	০.০৩	৮.৩৭	০.০২	জৈড	১০	৭.১১	৫.৪৯	২.৫৬	১৫.২০	১.০০	০.১০
১২ ন্যাশনাল লাইফ ইন্সুরেন্স	২৫.৩৬	২১৯.০০	২১৯.০০	১৭০.০০	২,৩৭৬.৩৩	০.৭৪	১৭১.৪৮	০.৩৯	এ	১০	-	০.৯১	-	-	২.০০	-
১৩ অলিম্পিক এক্সেসরিজ	২৫.২৭	১১.৪০	১২.৩০	৯.৬০	১৯৩.২৬	০.০৬	১৩৩.৬২	০.৩১	এ	১০	১৬.০৯	-	০.৭১	১৪.০৮	-	০.১০
১৪ ইন্টারন্যাশনাল লিজিং অ্যান্ড ফাইন্যান্সিয়াল	২৩.৯১	১১.৪০	১১.৬০	৯.৪০	২৪০.৮২	০.০৭	৬৮.৯০	০.১৬	বি	১০	১৯.১৪	-	০.৬০	১২.২৯	-	-
১৫ ইমাম বাটন ইন্ডাস্ট্রিজ	২৩.৯০	৩১.১০	৩৩.৪০	২৫.০০	২৩.৯৫	০.০১	৬.৪০	০.০১	জৈড	১০	-	-	(০.৪০)	৫.৮১	-	-
১৬ দ্যা ঢাকা ডায়িং	২৩.৬৮	৪.৭০	৪.৭০	৪.০০	৪০.৯৬	০.০১	১.২৩	০.০০	জৈড	১০	-	-	(৩.৯৬)	১৯.৪৬	-	০%
১৭ ন্যাশনাল ফীড মিলস্	২৩.৬০	১১.০০	১৩.৪০	৯.৫০	৯৩.২২	০.০৩	১৯৫.৭৩	০.৪৫	এ	১০	২০.৫৭	-	০.৫৩	১২.৫৭	-	০.০৫
১৮ ইস্টার্ন কেবলস্	২১.৪২	৩৬৬.৮০	৩৮৩.৯০	২৮১.১০	৯৬৮.৩৫	০.৩০	৪২.৪২	০.১০	জৈড	১০	-	-	(০.১৪)	৫০.৪২	-	০.১০
১৯ জেএমআই সিরিজ অ্যান্ড মেডিক্যাল ডিভিউইসেস	২১.২৯	৩৭৭.৭০	৩৮৯.০০	৩০৫.৩০	৪১৫.৪৭	০.১৩	১০৯.২৯	০.২৫	এ	১০	৫৫.০৩	০.৭৯	৬.৮৬	৭১.২৭	৩.০০	-
২০ প্রাইম ইন্সুরেন্স	২০.৩৭	১৯.৫০	১৯.৫০	১৭.৮০	৭৯.৭১	০.০২	০.০০	০.০০	এ	১০	১৭.৩৮	৫.১৩	১.১২	১৬.৮৮	১.০০	-

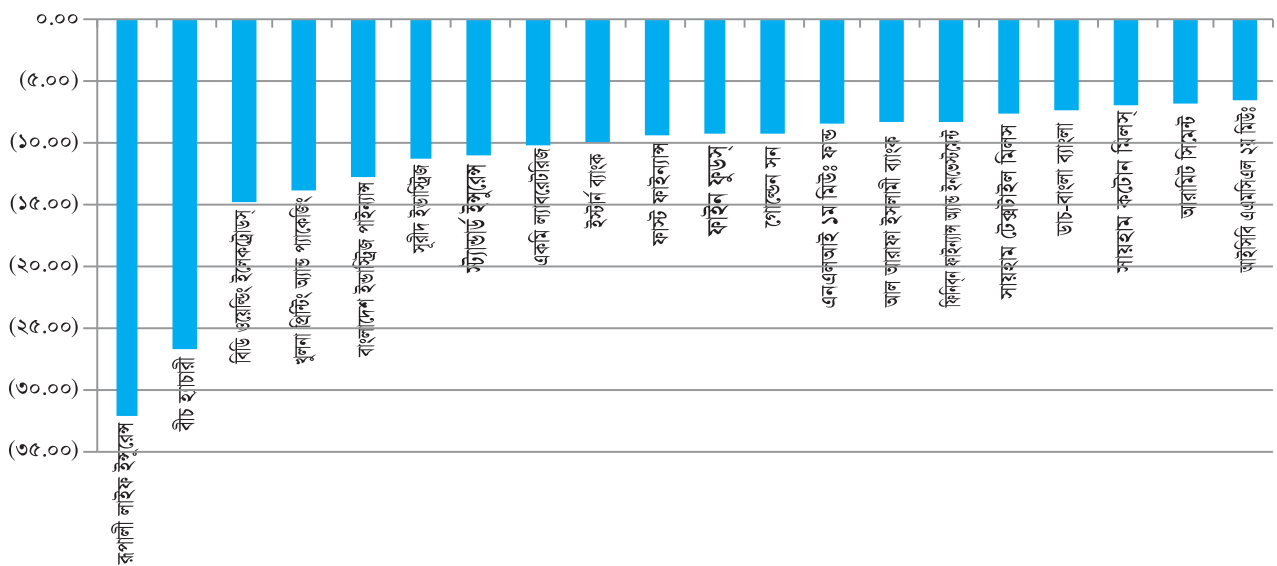
দর বৃদ্ধিতে শীর্ষ সিকিউরিটিজ : মে ২০১৯



দর হ্রাসে শীর্ষ সিকিউরিটিজ : মে ২০১৯

কোম্পানির নাম	মাসিক পরিবর্তন %	মাস শেষে বাজারদর ৩০-০৫-১৯	মাসিক বাজারদর		মাস শেষে বাজার মূলধন (কোটি টাকা)	মোট বাজার মূলধনের %	লেনদেন মূল্য (লাখ টাকা)	মোট লেনদেনের %	গ্রুপ	মার্কেট লটারিজিত মূল্য	মূল্য আয় অনুপাত	ডিভিডেন্ড স্কড	শেয়ার প্রতি আয়	শেয়ার প্রতি বুক ভ্যালু	ডিভিডেন্ড	
			সর্বোচ্চ	সর্বনিম্ন												
১ রূপালী লাইফ ইন্সুরেন্স	(৩২.০৯)	৬৩.৫০	৯৩.৫০	৬৩.২০	১৮৩.১৯	০.০৬	২০.৮৬	০.০৫	এ	১০.০০	-	১.৫৭	-	-	১.০০	০.০০
২ বাঁচ হ্যাচারী	(২৬.৭০)	১৬.২০	২২.৩০	১৬.২০	৬৭.০৭	০.০২	৫.১৪	০.০১	জৈড	১০.০০	-	-	(০.৩৭)	১০.৫০	-	০.০০
৩ বিডি ওয়েলিং ইলেকট্রোডস্	(১৪.৭৪)	১৬.২০	১৭.৩০	১৬.২০	৬৯.৫৩	০.০২	০.২৭	০.০০	জৈড	১০.০০	৯১.৩৯	-	০.১৮	১৬.৮৪	-	০.০০
৪ খুলনা খ্রিস্টিং অ্যান্ড প্যাকেজিং	(১৩.৭৯)	১৫.০০	১৭.০০	১৪.৯০	১০৯.৫৬	০.০৩	১.৫২	০.০০	জৈড	১০.০০	-	-	(১.২২)	১৪.৬৭	-	০.০০
৫ বাংলাদেশ ইন্ডাস্ট্রিজ পাইন্যাস	(১২.৭০)	৫.৫০	৬.৫০	৫.০০	৫৫.৩৭	০.০২	০.৫৮	০.০০	জৈড	১০.০০	-	-	(৬.৭৭)	৯.৯১	-	০.০০
৬ সুরীদ ইন্ডাস্ট্রিজ	(১১.২৬)	৩৩.১০	৩৯.৪০	৩২.৩০	১৮৯.৮৯	০.০৬	৮২.৩০	০.১৯	এ	১০.০০	৮৯.৩৮	-	০.৩৭	১০.৮৩	-	০.১০
৭ স্ট্যান্ডার্ড ইন্সুরেন্স	(১০.৯৮)	২৯.২০	৩৩.০০	২৮.০০	১২৬.৪৩	০.০৪	২.২৪	০.০১	এ	১০.০০	৩৯.৬৬	-	০.৭৪	১৪.৫৫	-	০.০০
৮ একমি ল্যাবরেটরিজ	(১০.১৩)	৭০.১০	৮০.০০	৬৯.২০	১,৪৮৩.৩৩	০.৪৬	৭৮৯.৫২	১.৮১	এ	১০.০০	১০.৪০	০.২৯	৬.৭৪	৮৩.৩৯	০.২০	০.০০
৯ ইস্টার্ন ব্যাংক	(৯.৯৮)	৩৭.০০	৪২.০০	৩৫.০০	৩,০০৩.৬৬	০.৯৩	৮৩.২৭	০.১৯	এ	১০.০০	৯৬.৬৫	৫.৪১	০.৩৮	২৮.৭৯	২.০০	০.১০
১০ ফাস্ট ফাইন্যান্স	(৯.৪৩)	৪.৮০	৫.০০	৪.৪০	৫৮.৫৮	০.০২	০.৮১	০.০০	জৈড	১০.০০	১১.৬৯	-	০.৪১	১২.৯২	-	০.০০
১১ ফাইন ফুডস্	(৯.২৩)	৪০.৩০	৫০.৮০	৪০.০০	৫৬.৩১	০.০২	১২৪.৫০	০.২৯	বি	১০.০০	৫৪৯.৬১	-	০.০৭	১০.৫৯	-	০.০৩
১২ গোল্ডেন সন	(৯.১৭)	৯.৯০	১০.৮০	৮.৯০	১৭০.০১	০.০৫	৫.০১	০.০১	জৈড	১০.০০	-	-	(১.০৪)	২২.০৫	-	০.০০
১৩ এনএলআই ১ম মিউঃ ফান্ড	(৮.৪০)	৪.৫০	১২.৪০	১১.৮০	২২.৬৫	০.০১	০.০৫	০.০০	এ	১০.০০	-	৩১.১১	০.০০	-	১.৪০	০.০০
১৪ আল আরাফা ইসলামী ব্যাংক	(৮.২৯)	১৮.৮০	২২.০০	১৮.১০	২,০০২.০২	০.৬২	৫৮.৮০	০.১৩	এ	১০.০০	৬.৫৬	১০.৬৪	২.৮৭	১৮.৮৮	২.০০	০.০০
১৫ ফিনিক্স ফাইন্যান্স অ্যান্ড ইনভেস্টমেন্ট	(৮.২৬)	৩১.১০	৩৫.৯০	৩৫.৮০	৪৩৪.৫৩	০.১৩	২.০১	০.০০	এ	১০.০০	১৬.৪১	৬.৪৩	১.৯০	১৮.০৫	২.০০	০.০০
১৬ সাইহাম টেক্সটাইল মিলস	(৭.৬০)	৪৬.২০	৫০.০০	৪৫.৭০	৪১৮.৪০	০.১৩	১,২৭৯.৪৫	২.৯৩	এ	১০.০০	৩৮.৩২	৩.২৫	১.২১	২৬.৯৮	১.৫০	০.০০
১৭ ডাচ-বাংলা ব্যাংক	(৭.৩৯)	৭০.২০	৭৭.৮০	৬৩.৮০	৩,৫০১.০০	১.০৯	২,০৯৫.১২	৪.৮০	এ	১০.০০	৮.৩৫	৪.২৭	৮.৪০	৪৬.১৭	৩.০০	১.৫০
১৮ সাইহাম কটোন মিলস্	(৬.৯২)	২৪.২০	২৬.৮০	২৩.৯০	৩৬০.০৪	০.১১	৩৬৪.২৬	০.৮৩	এ	১০.০০	২২.৭১	৪.১৩	১.০৭	২২.৬৪	১.০০	০.০০
১৯ আরামিট সিমেন্ট	(৬.৭৪)	১৮.০০	২১.৯০	১৮.০০	৬০.৯৮	০.০২	৩.৫৩	০.০১	জৈড	১০.০০	-	-	(৪.৫৬)	৬.০০	-	০.০০
২০ আইসিবি এএমসিএল ২য় মিউঃ	(৬.৫৮)	৫.৫০	৮.৫০	৬.৮০	২৭.৫০	০.০১	১.১৯	০.০০	এ	১০.০০	৩.০৪	৯.৯০	১.৮১	-	০.৫০	০.০০

দর হ্রাসে শীর্ষ সিকিউরিটিজ : মে ২০১৯



সর্বনিম্ন পাই অনুপাত : মে ২০১৯

কোম্পানির নাম	মূল্য	আয়	অনুপাত	গ্রুপ	মার্কেট ডিভিডেন্ড মূল্য	মাস শেষে বাজারদর	৩০-০৫-১৯	শেয়ার প্রতি আয়	ডিভিডেন্ড	
									কাশ (শেয়ার প্রতি)	বোনাস
১ প্যাসিফিক ডেনিমস্	-	এ	১০	১৫.৪০	১.২৫	-	১৪%			
২ জেনারেশন শেরট ফ্যাশনস্	১.০০	এ	১০	৫.৩০	০.৯২	-	১০%			
৩ ডিবিএইচ ১ম মিউঃ ফান্ড	২.৩৭	এ	১০	৮.২০	১.৯০	০.৫০	-			
৪ আইএফআইসি ব্যাংক ১ম মিউঃ ফান্ড	৩.০৪	এ	১০	৭.১০	১.৮১	০.৫০	-			
৫ C & A টেক্সটাইল	৩.১৮	জেন্ড	১০	৩.৩০	১.০৪	-	-			
৬ আইসিবি এমপ্লয়ীজ প্রিন্টে মিউঃ ফান্ড : স্কীম গ্যান	৩.২০	এ	১০	৫.৫০	১.৪৪	০.৬০	-			
৭ আইএফআইসি ব্যাংক ১ম মিউঃ ফান্ড	৩.৫৬	এ	১০	৪.৫০	১.৫৭	-	-			
৮ ইবিএল ১ম মিউঃ ফান্ড	৩.৭৭	এ	১০	৬.৫০	১.৮৮	-	-			
৯ আইসিবি এএমসিএল ওয় এনআরবি মিউঃ ফান্ড	৩.৮৪	এ	১০	৫.৬০	১.১৭	০.৫০	-			
১০ কেয়া কসমেটিকস্	৪.০০	জেন্ড	১০	৪.৮০	১.২০	-	-			
১১ ফিনিক্স ফাইন্যান্স ১ম মিউঃ ফান্ড	৪.২২	এ	১০	৫.৬০	১.৩৩	০.৫০	০%			
১২ টুট ব্যাংক ১ম মিউঃ ফান্ড	৪.৩৭	এ	১০	৪.৬০	১.৩০	-	-			
১৩ গ্যান ব্যাংক	৪.৬৬	এ	১০	১৪.৭০	৩.১৫	০.৫০	০.১০			
১৪ ন্যাশনাল ব্যাংক	৪.৬৯	এ	১০	৯.৯০	২.১১	-	০.২০			
১৫ TUNG HAI নিটিং অ্যান্ড ডাইং	৪.৭০	জেন্ড	১০	৩.৯০	০.৮৩	-	০%			
১৬ প্রিমিয়ার ব্যাংক	৫.০১	এ	১০	১২.৩০	২.৪৬	১.০০	০.১৬			
১৭ বাংলাদেশ স্টীল রি-রোলিং মিলস্	৫.০৪	এ	১০	৭০.৩০	১৩.৯৬	১.০০	১০%			
১৮ এলপোর্ট ইমপোর্ট ব্যাংক	৫.৩৯	এ	১০	১১.৬০	২.১৫	১.৫০	-			
১৯ গ্রামীণ গ্যান & স্কীম টু মিউ ফান্ড	৫.৪৯	এ	১০	১৩.২০	১.৬৪	১.০০	-			
২০ সোসাল ইসলামী ব্যাংক	৫.৮৫	এ	১০	১৫.০০	২.৫৬	২.০০	-			

সর্বোচ্চ শেয়ার প্রতি আয় : মে ২০১৯

কোম্পানির নাম	শেয়ার প্রতি আয়	গ্রুপ	মার্কেট ডিভিডেন্ড মূল্য	মাস শেষে বাজারদর	৩০-০৫-১৯	শেয়ার প্রতি আয়	ডিভিডেন্ড	
							কাশ (শেয়ার প্রতি)	বোনাস
১ বাটা সু কোম্পানি বাংলাদেশ	৭৬.২৪	এ	-	৯৮৫.৯০	১২.৯৩	০.৫০	০%	
২ রেকিট বেনিকিজার বিডি	৭০.২২	এ	১০	২,০৮৯.০০	২৯.৭৫	৭০.০০	০%	
৩ লিনডে বাংলাদেশ	৬৫.৯৫	এ	১০	১,১৭০.০০	১৭.৭৪	৩৭.৫০	০%	
৪ ব্রিটিস আমেরিকান ট্যাবাকো বাংলাদেশ	৫৫.৬২	এ	১০	১,৩২৯.১০	২৩.৯০	৫০.০০	২০০%	
৫ বার্জার পেইন্টস বাংলাদেশ	৫১.৫৯	এ	১০	১,৪২০.০০	২৭.৫২	৬০.০০	০%	
৬ মেরিকা বাংলাদেশ	৪৫.৭২	এ	১০	১,৪২০.০০	৩১.০৬	৫০.০০	০%	
৭ মেঘনা পেট্রোলিয়াম	৩৩.৩০	এ	১০	২০০.৮০	৬.০৩	১৪.০০	০%	
৮ আডভান্স কেমিক্যাল ইন্ডাস্ট্রিজ	২৬.৪১	এ	১০	২৪৭.৪০	৯.৩৭	১১.৫০	৪%	
৯ গ্রামীণফোন লিমিটেড	২৬.০৪	এ	১০	৩৫৪.৫০	১৩.৬১	১৫.৫০	০%	
১০ যমুনা অয়েল	২৫.৪৫	এ	১০	১৭৩.৭০	৬.৮২	১৩.০০	০%	
১১ আডভান্স ফার্মা	১৭.৪৬	এ	১০	৩২.৫০	-	৩.৫০	১০%	
১২ ন্যাশনাল টি	১৬.০৮	এ	১০	৬৯৫.৫০	৪৩.২৬	২.২০	০%	
১৩ ইবনে সিনা ফার্মাসিটিকালস	১৪.৪৮	এ	১০	২৫৫.০০	১৭.৬১	৩.০০	১০%	
১৪ হেইডেলবার্গ সিমেন্ট বাংলাদেশ	১৪.৩৩	এ	১০	২৪০.০০	১৬.৭৫	৭.৫০	০%	
১৫ বাংলাদেশ স্টীল রি-রোলিং মিলস্	১৩.৯৬	এ	১০	৭০.৩০	৫.০৪	১.০০	১০%	
১৬ ইন্টারটেইন প্যাওয়ার সোল্যুশন অ্যান্ড ডিস্ট্রিবিউশন	১১.৮০	এ	১০	৩৪২.৭০	২৯.০৫	৪.৫০	০%	
১৭ এপেক্স ফুটওয়্যার	১১.৫৪	এ	১০	২৮৬.০০	২৪.৭৮	৫.৫০	০%	
১৮ স্কয়ার ফার্মাসিটিকালস্	১০.৪২	এ	১০	২৫৪.৪০	২৪.৪২	৩.৬০	৭%	
১৯ আরামিট লিমিটেড	১০.২০	এ	১০	৩২৫.১০	৩১.৮৯	৫.০০	০%	
২০ সিঙ্গার বাংলাদেশ	৯.২০	এ	১০	১৭৮.৮০	১৯.৪৩	৭.০০	০%	

সর্বোচ্চ শেয়ার প্রতি নেট অ্যাসেট ভ্যালু : মে ২০১৯

কোম্পানির নাম	শেয়ার প্রতি নেট অ্যাসেট ভ্যালু	গ্রুপ	মার্কেট ডিভিডেন্ড মূল্য	মাস শেষে বাজারদর	৩০-০৫-১৯	শেয়ার প্রতি আয়	ডিভিডেন্ড	
							কাশ (শেয়ার প্রতি)	বোনাস
১ লিবরা ইনফিউশনস্	১,৫৯৬.০০	এ	১০	৯১০.০০	৩১৭.২৪	-	২০%	
২ বাংলাদেশ শিপিং কর্পোরেশন	৫৪৮.০০	এ	১০	৪৮.৬০	৫৯.২৩	০.৬০	০%	
৩ ব্রিটিস আমেরিকান ট্যাবাকো বাংলাদেশ	৩৫৫.৮২	এ	১০	১,৩২৯.১০	২৩.৯০	৫০.০০	২০০%	
৪ আডভান্স কেমিক্যাল ইন্ডাস্ট্রিজ	২৯১.০৫	এ	১০	২৪৭.৪০	৯.৩৭	১১.৫০	৪%	
৫ লিনডে বাংলাদেশ	২৫৮.৯৯	এ	১০	১,১৭০.০০	১৭.৭৪	৩৭.৫০	-	
৬ বার্জার পেইন্টস বাংলাদেশ	২৫৫.৫৪	এ	১০	১,৪২০.০০	২৭.৫২	৬০.০০	-	
৭ এপেক্স ফুটস্	২৪৭.২৫	এ	১০	১৬৫.০০	৯১.২৮	১.০০	-	
৮ যমুনা অয়েল	১৭৬.১৫	এ	১০	১৭৩.৭০	৬.৮২	১৩.০০	০.০০%	
৯ ন্যাশনাল টি	১৬০.৭৫	এ	১০	৬৯৫.৫০	৪৩.২৬	২.২০	-	
১০ জি কিউ বলপেন	১৪৮.৩২	এ	১০	৭৬.৪০	-	১.০০	-	
১১ আরামিট লিমিটেড	১৪৭.৪০	এ	১০	৩২৫.১০	৩১.৮৯	৫.০০	০%	
১২ পদ্মা অয়েল	১৩৩.৭৮	এ	১০	২২৬.২০	৬.৬১৭.০৮	১৩.০০	০%	
১৩ মেঘনা পেট্রোলিয়াম	১২০.৭৩	এ	১০	২০০.৮০	৬.০৩	১৪.০০	০	
১৪ পাওয়ার গ্রিড কোং অব বাংলাদেশ	১০০.১১	এ	১০	৫৯.০০	১২.৪৭	১.৭০	০	
১৫ বিডি ল্যান্সস্	৯৫.৫০	এ	১০	১৯৫.০০	-	২.০০	-	
১৬ ডাচ - বাংলা ব্যাংক	৯৫.৩১	এ	১০	৭০.২০	৮.৩৫	৩.০০	১.৫০	
১৭ মুন্না সিরামিকস্	৯৪.৯০	এ	১০	২১৯.২০	১৩৪.৮২২.০৪	-	৩০%	
১৮ ইউনিক হোটেল অ্যান্ড রিসোর্টস	৮৮.৮২	এ	১০	৪৯.৬০	২৪.৬৩	২.২০	-	
১৯ হেইডেলবার্গ সিমেন্ট বাংলাদেশ	৮৮.৫২	এ	১০	২৪০.০০	১৬.৭৫	৭.৫০	০	
২০ একমি ল্যাবরেটরিজ	৮৫.২১	এ	১০	৭০.১০	১০.৪০	০.২০	০%	

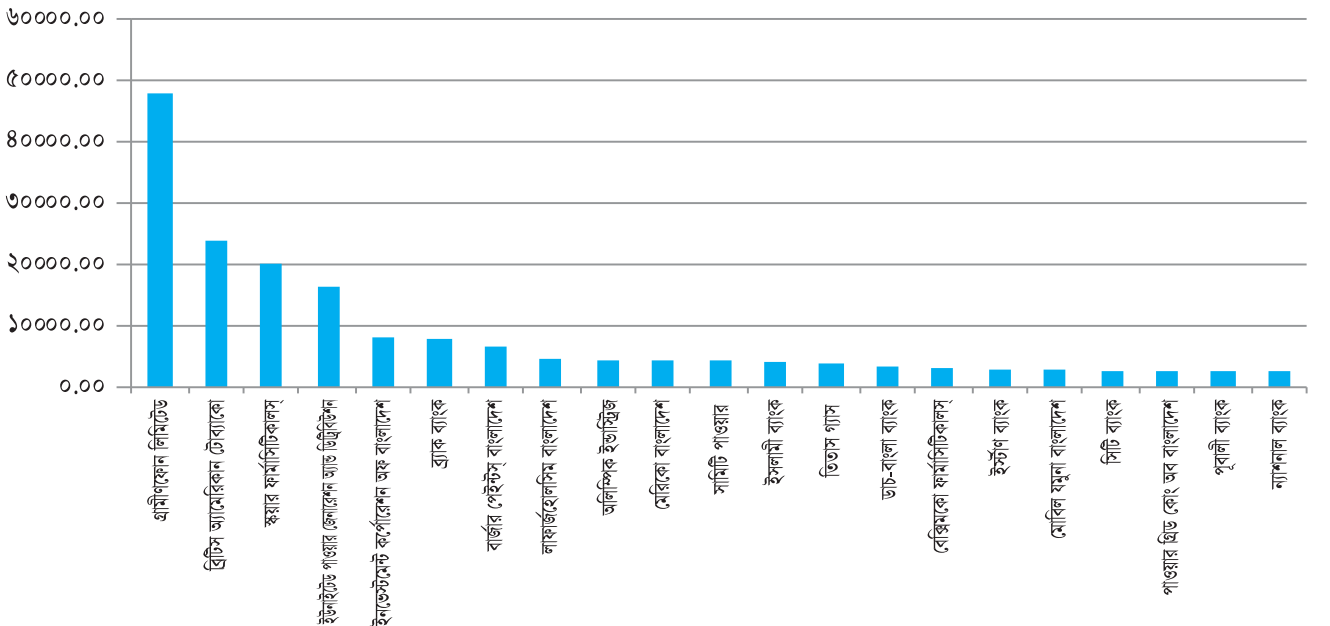
সর্বোচ্চ ডিভিডেন্ড ইন্ড : মে ২০১৯

কোম্পানির নাম	শেয়ার প্রতি আয়	গ্রুপ	মার্কেট ডিভিডেন্ড মূল্য	মাস শেষে বাজারদর	৩০-০৫-১৯	শেয়ার প্রতি আয়	ডিভিডেন্ড	
							কাশ (শেয়ার প্রতি)	বোনাস
১ এনএলআই ১ম মিউঃ ফান্ড	৩১.১১	এ	১০	১২.০০	-	১.৪০	০%	
২ সাউথইস্ট ব্যাংক ১ম মিউঃ ফান্ড	২৭.০৮	এ	১০	১০.৫০	-	১.৩০	-	
৩ লিগনিস ফুটওয়্যার	২৫.৫৮	এ	১০	১২৯.০০	০.৪৩	৩৩.০০	১৫%	
৪ আইএফআইসি ব্যাংক ১ম মিউঃ ফান্ড	২১.৭৪	এ	১০	৬.৮০	০.১৫	১.০০	-	
৫ এশিয়ান টাইপার সন্ধানী লাইফ ইন্সুরেন্স ফান্ড	১৮.৩১	এ	১০	১০.০০	-	১.৩০	-	
৬ এআইবিএল ১ম ইসলামিক মিউঃ ফান্ড	১৭.৮১	এ	১০	৮.২০	-	১.৩০	-	
৭ আইসিবি এমপ্লয়ীজ প্রিন্টে মিউঃ ফান্ড : স্কীম গ্যান	১৫.০০	এ	১০	৭.২০	-	০.৭৫	-	
৮ "রিলয়েন্স গ্যান" মিউঃ ফান্ড	১৪.৭১	এ	১০	৯.৯০	-	১.০০	-	
৯ সাউথইস্ট ব্যাংক	১৪.২৯	এ	১০	১৪.০০	২.১০	২.০০	-	
১০ সোসাল ইসলামী ব্যাংক	১৩.৩৩	এ	১০	১৫.০০	২.৫৬	২.০০	-	
১১ আইসিবি এমপ্লয়ীজ প্রিন্টে মিউঃ ফান্ড : স্কীম গ্যান	১৩.০৪	এ	১০	৫.৫০	১.৪৪	০.৬০	-	
১২ এলপোর্ট ইমপোর্ট ব্যাংক	১২.৯৩	এ	১০	১১.৬০	২.১৫	১.৫০	-	
১৩ আইসিবিএল মুদ্রার পরিপূরণ বন্ড	১২.৪২	এ	-	৯০০.৫০	-	১১১.৮০	-	
১৪ গ্রামীণ গ্যান & স্কীম টু মিউ ফান্ড	১১.১১	এ	১০	১৩.২০	১.৬৪	১.০০	-	
১৫ ডিবিএইচ ১ম মিউঃ ফান্ড	১১.১১	এ	১০	৮.২০	১.৯০	০.৫০	-	
১৬ আইসিবি এমপ্লয়ীজ প্রিন্টে মিউঃ ফান্ড : স্কীম গ্যান	১১.১১	এ	১০	৫.৬০	১.১৭	০.৫০	-	
১৭ গ্লোবাল মিউঃ ফান্ড	১১.১১	এ	১০	৭.১০	(০.৫২)	০.৫০	-	
১৮ এনআরবি প্রোবাল বিডি ১ম মিউঃ ফান্ড	১১.১১	এ	১০	৬.৮০	-	০.৫০	-	
১৯ আডভান্স ফার্মা	১০.৭৭	এ	১০	৩২.৫০	১৭.৪৬	৩.৫০	১০%	
২০ যমুনা ব্যাংক	১০.৬৬	এ	১০	১৮.৩০	২.২০	১.৯৫	-	

বাজার মূলধনে শীর্ষ সিকিউরিটিজ : মে ২০১৯

কোম্পানির নাম	মাসশেষে বাজার মূলধনে (কোটি টাকা)	মোট বাজার মূলধনের %	গ্রুপ	অভিহিত মূল্য	মাসশেষে বাজার দর ৩০-০৫-১৯	বার্ষিক বাজার দর		মাসিক পরিবর্তন %	লেনদেন মূল্য (লাখ টাকা)	সোট লেনদেনের %	মূল্য আয় অনুপাত	ভিত্তিক সূত্র	শেয়ার প্রতি আয়	শেয়ার প্রতি বুক ভ্যালু	ভিত্তিক	
						সর্বোচ্চ	সর্বনিম্ন								কাশ (শেয়ার প্রতি)	বোনাস
১ গ্রামীণফোন লিমিটেড	৪৭৮৬৮.১৪	১৪.৮৩	এ	১০	৩৫৪.৫	৩৬৩.৯০	৩৩৬.১০	(১.১২)	৩৯১.২৯	০.৮৬	১৩.৬১	৪.৩৭	২৬.০৪	৩১.৩৮	১৫.৫০	০
২ ব্রিটিশ অ্যামেরিকান টোব্যাকো	২৩৯২৩.৮০	৭.৪১	এ	১০	১৩২৯.১	১,৪৪৮.০০	১,২২১.০০	(৩.১৫)	১,৫৭৫.৭৬	৩.৪৬	২৩.৯০	৩.৭৬	৫৫.৬২	১৬৪.০৫	৫০.০০	২
৩ স্কয়ার ফার্মাসিটিকালস্	২০০৭২.৩৮	৬.২২	এ	১০	২৫৪.৪	২৬৩.৫০	২৪৫.২০	(১.৯৭)	২,২৩৬.১৯	৪.৯১	২৪.৪২	১.৪২	১০.৪২	৫৯.১৪	৩.৬০	৭%
৪ ইন্সইটেড পাওয়ার ক্রেশন অ্যান্ড ডিট্রিকশন	১৬৪১৮.৩১	৫.০৯	এ	১০	৩৪৩	৩৪৫.০০	৩০৪.৫০	১৫.৩১	১৩৪.৬৪	০.৩০	২৯.০৫	১.৩১	১১.৮০	৩৩.৬৫	৪.৫০	-
৫ ইনভেস্টমেন্ট কর্পোরেশন অফ বাংলাদেশ	৮২৬৭.৪৬	২.৫৬	এ	১০	১১৯	১১৮.৫০	১০৬.১০	১১.৭৯	১৬.৫১	০.০৪	১৯.৮৬	-	৫.৯৭	৫৪.৫৪	৩.০০	০.১৫
৬ ব্র্যাক ব্যাংক	৭৯৩০.৬০	২.৪৬	এ	১০	৬৪	৬৪.৮০	৫৫.১০	৪.৩৮	৪০২.৪৪	০.৮৮	১৪.৩০	১.৫৬	৪.৫০	২৮.৫৮	১.০০	৫%
৭ বার্জার পেইন্টস বাংলাদেশ	৬৫৮৫.৬৬	২.০৪	এ	১০	১৪২০	১,৬৪৯.০০	১,৪০৮.০০	(২.৭০)	৫৩.৬০	০.১২	২৭.৫২	৪.২৩	৫১.৫৯	৯৮.২১	৬০.০০	০%
৮ লাফার্জহোলসিম বাংলাদেশ	৪৬২২.২৭	১.৪৩	এ	১০	৪০	৪২.৫০	৩৮.৭০	৩.১১	৫২২.১৪	১.১৫	৫৪.৬৭	২.৫১	০.৭৩	১১.৮৯	১.০০	-
৯ অলিম্পিক ইন্ডাস্ট্রিজ	৪৪৭৮.৬৩	১.৩৯	এ	১০	২২৪	২২৭.৯০	২১০.০০	২.২৮	২২.৫১	০.০৫	২৫.০১	২.১৪	৮.৯৬	৩১.৫৩	৪.৮০	-
১০ মেরিকো বাংলাদেশ	৪৪৭৩.০০	১.৩৯	এ	১০	১৪২০	১,৪৭২.০০	১,৩৪০.১০	২.৮৬	৮.৫৭	০.০২	৩১.০৬	৩.৫২	৪৫.৭২	৫০.১৬	৫০.০০	-
১১ সামিটি পাওয়ার	৪৩৪৬.২৬	১.৩৫	এ	১০	৪১	৪১.৮০	৩৮.০০	২.৫২	১১৬.২৯	০.২৬	৮.২৪	৭.৩৭	৪.৯৪	৩১.২৬	৩.০০	-
১২ ইসলামী ব্যাংক	৪০৫৭.১৮	১.২৬	এ	১০	২৫.২	২৬.০০	২৪.১০	১.৬১	৮২.৩৮	০.১৮	৯.০৬	৩.৯৭	২.৭৮	৩০.৩৪	১.০০	-
১৩ তিতাস গ্যাস	৩৮১৮.৪০	১.১৮	এ	১০	৩৯	৪১.০০	৩৭.৯০	২.৯৩	৬৯.৫৮	০.১৫	১১.২৬	৬.৪৮	৩.৪৩	৬৭.২৮	২.৫০	১৫০%
১৪ ডাচ-বাংলা ব্যাংক	৩৫১০.০০	১.০৯	এ	১০	৭০.২	৭৭.৮০	৬৩.৮০	(৭.৩৯)	২,০৯৫.১২	৪.৬০	৮.৩৫	৪.২৭	৮.৪০	৪৬.১৭	৩.০০	-
১৫ বেস্কিমকো ফার্মাসিটিকালস্	৩১৪৭.১২	০.৯৮	এ	১০	৭৮	৮৪.০০	৭৪.১০	(৫.২৫)	৭২.৩৪	০.১৬	১২.৪৩	১.৬১	৬.২৪	৬৬.৭৮	১.২৫	০%
১৬ ইস্টাণ ব্যাংক	৩০০৩.৬৬	০.৯৩	এ	১০	৩৭	৪২.০০	৩৫.০০	(৯.৯৮)	৮৩.২৭	০.১৮	৯৬.৬৫	৫.৪১	০.৩৮	২৮.৭৯	২.০০	৫%
১৭ মোবিল যমুনা বাংলাদেশ	২৮০০.০৯	০.৮৭	এ	১০	৮৮	৯৩.০০	৮১.৫০	(১.৩৪)	৫৩.০০	০.১২	১২.২১	৫.০৯	৭.২৪	৩৫.৭০	৪.৫০	-
১৮ সিটি ব্যাংক	২৭৪৪.২৪	০.৮৫	এ	১০	২৭	২৭.৬০	২৩.৭০	৭.১৪	২১১.৮১	০.৪৭	৬.৭৫	৮.৮৯	৪.০০	১৮.৪৫	২.৪০	-
১৯ পাওয়ার গ্রিড কোং অব বাংলাদেশ	২৭১৯.৩৯	০.৮৪	এ	১০	৫৯	৬৭.৭০	৫৮.৫০	(২.৯৬)	৪১৬.৪৯	০.৯২	১২.৪৭	২.৮৮	৪.৭৩	১০৮.১২	১.৭০	০.৩৮
২০ পূবালী ব্যাংক	২৬৭৩.৫৬	০.৮৩	এ	১০	২৬	২৭.৩০	২৪.২০	(০.৩৮)	৫২.৯৩	০.১২	৭.৩৭	৩.৮৫	৩.৫৩	২৬.৪৬	১.০০	০
২১ ন্যাশনাল ব্যাংক	২৬২৮.৩৬	০.৮১	এ	১০	১০	১০.০০	৮.৯০	১২.৫০	৫১৩.১২	১.১৩	৪.৬৯	-	২.১১	১৩.৭০	-	-

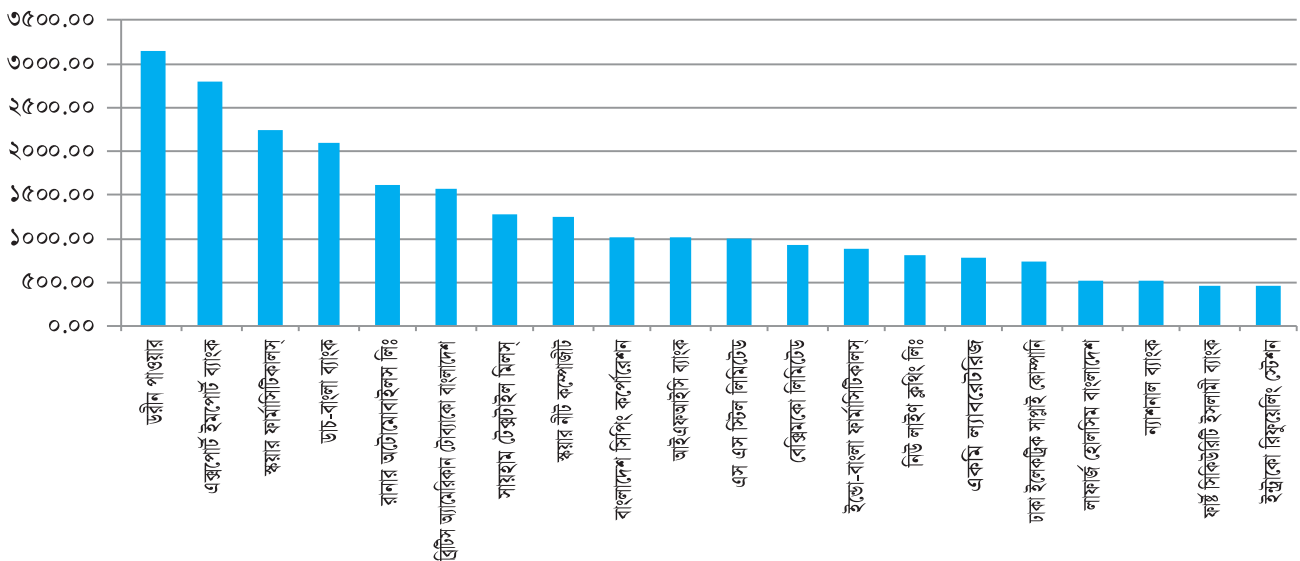
বাজার মূলধনে শীর্ষ সিকিউরিটিজ : মে ২০১৯



লেনদেনে শীর্ষ সিকিউরিটিজ : মে ২০১৯

কোম্পানির নাম	লেনদেনে মূল্য (লাখ টাকা)	মোট লেনদেনে %	গুপ	অভিহিত মূল্য	মাসশেষে বাজার দর ৩০-০৫-১৯	বার্ষিক বাজার দর		মাসিক পরিবর্তন %	মাসশেষে বাজার মূলধন (কোটি টাকা)	মোট বাজার মূলধনের %	মূল্য আয় অনুপাত	ডিভিডেন্ড স্কড	শেয়ার প্রতি আয়	শেয়ার প্রতি বুক ডালু		
						সর্বোচ্চ	সর্বনিম্ন							কাশ (শেয়ার প্রতি)	বোনাস	
১ ডরীন পাওয়ার	৩১৫২.৪০	৬.৯৩	এ	১০	৭৯.৬০	৮৭.৫০	৭৭.৫০	(২.৮১)	৯২৪.৬৩	০.২৯	১১.১২	১.৮৮	৭.১৬	৩৭.১৬	১.৫০	০.১০
২ এক্সপোর্ট ইমপোর্ট ব্যাংক	২৮০৩.০৫	৬.১৬	এ	১০	১১.৬০	১২.৭০	১১.২০	১.৭৫	১,৬৩৮.২১	০.৫১	৫.৩৯	১২.৯৩	২.১৫	১৭.৭৯	১.৫০	-
৩ স্কয়ার ফার্মাসিটিকালস্	২২৩৬.১৯	৪.৯১	এ	১০	২৫৪.৪০	২৬৩.৫০	২৪৫.২০	(১.৯৭)	২০,০৭২.৩৮	৬.২২	২৪.৪২	১.৪২	১০.৪২	৫৯.১৪	৩.৬০	৭%
৪ ডাচ-বাংলা ব্যাংক	২০৯৫.১২	৪.৬০	এ	১০	৭০.২০	৭৭.৮০	৬৩.৮০	(৭.৩৯)	৩,৫১০.০০	১.০৯	৮.৩৫	৪.২৭	৮.৪০	৪৬.১৭	৩.০০	১৫০%
৫ রানার অটোমোবাইলস লিঃ	১৬১৮.৩৫	৩.৫৬	-	১০	৯০.৭০	১০৭.১০	৮৬.৮০	-	৯৮০.৭৭	০.৩০	-	-	-	-	-	-
৬ ব্রিটিস আমেরিকান ট্রেব্যাকো বাংলাদেশ	১৫৭৫.৭৬	৩.৪৬	এ	১০	১,৩২৯.১০	১,৪৪৮.০০	১,২২১.০০	(৩.১৫)	২৩,৯২৩.৮০	৭.৪১	২৩.৯০	৩.৭৬	৫৫.৬২	১৬৪.০৫	৫০.০০	২০০%
৭ সায়হাম টেক্সটাইল মিলস্	১২৭৯.৪৫	২.৮১	এ	১০	৪৬.২০	৫০.০০	৪৫.৭০	(৭.৬০)	৪১৮.৪০	০.১৩	৩৮.৩২	৩.২৫	১.২১	২৬.৯৮	১.৫০	০%
৮ স্কয়ার নীট কম্পোজিট	১২৪৫.৯৯	২.৭৪	এন	১০	৪৪.৮০	৫২.৫০	৪৩.৩০	৩.৭০	৬০৪.৩৩	০.১৯	-	-	-	-	-	-
৯ বাংলাদেশ সিপিং কর্পোরেশন	১০২১.৩১	২.২৪	এ	১০	৪৮.৬০	৫২.৭০	৪৫.০০	২.৩২	৭৪১.৩২	০.২৩	৫৯.২৩	১.২৩	০.৮২	৫৩.৬১	০.৬০	০.০০%
১০ আইএফআইসি ব্যাংক	১০১৮.৪৭	২.২৪	এ	১০	১১.৪০	১২.৮০	১০.৪০	৮.৫৭	১,৬৭৮.৭৮	০.৫২	১৫.৮৮	-	০.৭২	১৪.০৭	-	০.১২
১১ এস এস স্টিল লিমিটেড	১০০৬.৮৫	২.২১	-	১০	২৮.২০	৩৪.৪০	২৫.৪০	১১.৯০	৬৯০.৯০	০.২১	-	-	-	-	-	-
১২ বেক্সিমকো লিমিটেড	৯৩১.৭৭	২.০৫	এ	১০	২২.৯০	২৩.৮০	২২.৫০	-	২,০০৬.৭৭	০.৬২	১৫.৯৩	৪.৩৭	১.৪৪	৬৮.৯৯	১.০০	০.০৫
১৩ ইভো-বাংলা ফার্মাসিটিকালস্	৮৮৯.৬৩	১.৯৫	এ	১০	২৪.৭০	২৮.৭০	২৪.২০	-	২৫২.৬৮	০.০৮	-	-	-	১০.১৩	-	১০%
১৪ নিউ লাইফ ক্লথিং লিঃ	৮১৫.৭৬	১.৭৯	-	১০	২২.৯০	২৪.৫০	১৮.২০	-	১৬০.০৭	০.০৫	-	-	-	-	-	-
১৫ একমি ল্যাবরেটরিজ	৭৮৯.৫২	১.৭৩	এ	১০	৭০.১০	৮০.০০	৬৯.২০	(১০.১৩)	-	০.৪৬	১০.৪০	০.২৯	৬.৭৪	৮৩.৩৯	০.২০	০%
১৬ ঢাকা ইলেকট্রিক সাপ্লাই কোম্পানি	৭৪৪.০৫	১.৬৩	এ	১০	৪৫.৭০	৫০.০০	৪৪.২০	২.২৪	১,৮১৬.৮৯	০.৫৬	৩৬.০৩	২.১৯	১.২৭	৫০.১৯	১.০০	০%
১৭ লাফার্জ হোলসিম বাংলাদেশ	৫২২.১৪	১.১৫	এ	১০	৩৯.৮০	৪২.৫০	৩৮.৭০	৩.১১	৪,৬২২.২৭	১.৪৩	৫৪.৬৭	২.৫১	০.৭৩	১১.৮৯	১.০০	০%
১৮ ন্যাশনাল ব্যাংক	৫১৩.১২	১.১৩	এ	১০	৯.৯০	১০.০০	৮.৯০	১২.৫০	২,৬২৮.৩৬	০.৮১	৪.৬৯	-	২.১১	১৩.৭০	-	২০%
১৯ ফস্ট সিকিউরিটি ইসলামী ব্যাংক	৪৬১.১৯	১.০১	এ	১০	১০.৯০	১১.৪০	৯.৬০	১২.৩৭	৯৪০.১৪	০.২৯	৫.৯০	৪.৫৯	১.৮৫	১৫.৪৯	০.৫০	০.১০
২০ ইন্ড্রাকো রিফ্রিজেরিং স্টেশন	৪৬০.৩০	১.০১	এন	১০	২১.৮০	২৫.৩০	২১.২০	(০.৪৬)	১৭১.৬৮	০.০৫	-	২.২৯	১.২৭	-	০.৫০	৫%-

লেনদেনে শীর্ষ সিকিউরিটিজ : মে ২০১৯



বাজারে আইপিও : মে ২০১৯

Coppertech Industries Ltd.		
Address	Corporate Office: House # 214 (4th Floor), Road : 13, Mohakhali DOHS, Dhaka-1206, Bangladesh, Tel:+02-8715809, Fax:+88-02-8715867, email:info@coppertechbd.com web: www.coppertechbd.com	
Nature of Business	Manufacturing of copper pipe, tube, copper billet, copper flat hexagonal and copper rod, copper wire, brass rod and all related items of copper.	
Market for the products	Local Market	
BSEC's Consent for IPO	27-Feb-19	
Issue Date of Prospectus	4-Mar-19	
Subscription Open	31-Mar-19	
Subscription Close	9-Apr-19	
Security Trading Code	COPPERTECH	
Public Offer of Ordinary Shares	20 million shares	
Offer Price	Tk. 10 each	
Authorized Capital	Tk. 700mn	
Pre-IPO Paid-up Capital	Tk. 400mn	
IPO Size	Tk. 200mn	
Post IPO Paid-up Capital	Tk. 600mn	
Min. size for IPO subscription (per lot)	500	
Foreign Currency required for NRB and Foreign Applicants (per lot)	USD 59.92 or GBP 45.40 or EUR 53.00	
Use of IPO proceeds	Particulars	Amount (BDT)
	Plant & Machineries	65.00mn (32.50%)
	Building & Other Civil Works	55.00mn (27.50%)
	Loan repayment	65.00mn (32.50%)
	IPO Expenses	15.00mn (07.50%)
	Total	200.00mn (100%)
NAV Per Share	Tk. 12.06 as on June 30, 2018	
Earning Per Share (EPS)	Tk. 2.60 (for the period ended June 30, 2018)	
Dividend History	NIL in the last five years	
Issue Managers	MTB Capital Ltd.	
Auditor	AHMAD & AKHTAR	

Sea Pearl Beach Resort & Spa Limited		
Address	Address: 4 No, K.B Iemall Road, Kachari Ghat, Mymensingh-2200, Tel:+88-02-9140454, Fax:+88-02-9140616, email:mizan@seapearlbd.com, web:www.royaltulipcoxsbazar.com, web: www.seapearlbd.com	
Nature of Business	Sea Pearl Beach Resort & Spa Limited (the owner of "Royal Tulip Sea Pearl Beach Resort & Spa Cox's Bazar") a Five Star Resort & hotel in Bangladesh, started its commercial operation from 17 September 2015. The principal activities are to carry on resort & hotel business through a Franchise agreement with GT Investments BV, a limited liability company organized under the laws of Netherlands, having its registered office in Netherland.	
Major Products	Rooms and Suites, Food & Beverage	
BSEC's Consent for IPO	25-Mar-19	
Issue Date of Prospectus	28-Mar-19	
Subscription Open	22-Apr-19	
Subscription Close	6-May-19	
Security Trading Code	SEAPEARL	
Public Offer of Ordinary Shares	15mn shares	
Offer Price	Tk. 10 each (at par)	
Authorized Capital	Tk. 2,000mn	
Pre-IPO Paid-up Capital	Tk. 1,000mn	
IPO Size	Tk. 150mn	
Post IPO Paid-up Capital	Tk. 1,150mn	
Min. size for IPO subscription (per lot)	500	
Foreign Currency reqd. for NRB and Foreign Applicants (per Lot)	USD 59.85 or GBP 45.50 or EUR 53.45	
Use of IPO proceeds	Particulars	Amount (BDT)
	Interior, Finishing, Furniture & Fixtures (157 rooms)	106.83mn (71.22%)
	Land Acquisition	26.66mn (17.77%)
	IPO Expenses	16.51mn (11.01%)
	Total	150.00mn (100%)
NAV Per Share	Tk. 10.48 as on June 30, 2018	
Earning Per Share (EPS)	Tk. 0.67 (for the period ended June 30, 2018)	
Dividend History	NIL in the last three years	
Issue Manager	Banco Finance and Investment Limited & Prime Bank Investment Limited	
Auditor	Mahfel Huq & Co.	

বাজারে নতুন তালিকাভুক্তি : মে ২০১৯

NEW LINE CLOTHINGS LIMITED	
খাত	TEXTILE
গ্রুপ	এন
স্ক্রিপ আইডি	NEWLIN
স্ক্রিপ কোড	১২০৭০
স্ক্রিপের ধরন	ইকুইটি
শেয়ার লেনদেনের প্রথম তারিখ	২৭-০৫-১৯
বাজারে ইস্যুকৃত শেয়ার	৬৯,৯০০,০০০
অভিহিত মূল্য	১০
মার্কেট লট	১
টিক প্রাইস	০.১

RUNNER AUTOMOBILS LIMITED	
খাত	ENG & ELECTRICAL
গ্রুপ	এন
স্ক্রিপ আইডি	RUNNERAUTO
স্ক্রিপ কোড	১৬০৩৯
স্ক্রিপের ধরন	ইকুইটি
শেয়ার লেনদেনের প্রথম তারিখ	২১-০৫-১৯
বাজারে ইস্যুকৃত শেয়ার	১০৮,১৩৩,২৬৯
অভিহিত মূল্য	১০
মার্কেট লট	১
টিক প্রাইস	০.১

ফিরে দেখা : জুন'১৮ - মে'১৯

	জুন '১৮	জুলাই '১৮	আগস্ট '১৮	সেপ্টেম্বর '১৮	অক্টোবর '১৮	নভেম্বর '১৮	ডিসেম্বর '১৮	জানুয়ারি '১৯	ফেব্রুয়ারি '১৯	মার্চ '১৯	এপ্রিল '১৯	মে '১৯
তালিকাভুক্ত সিকিউরিজের সংখ্যা	৩১২	৩১৪	৩১৫	৩১৭	৩১৯	৩২০	৩২০	৩২১	৩২২	৩২৩	৩২৪	৩২৫
% পরিবর্তন	-	০.৬৪	০.৩২	০.৬৩	০.৬৩	০.৩১	-	০.৩১	০.৩১	০.৩১	০.৩১	০.৩১
নতুন তালিকাভুক্তি	-	২	১	২	২	১	-	১	১	১	১	২
লেনদেন												
ট্রেডিং দিবস	১৭	২২	১৮	২০	২৩	২০	২০	২৩	১৮	১৯	২০	২১
মোট লেনদেনকৃত টাকা (কোটি টাকা)	৬৭৮.৪৯	১,২৫৬.৩০	৬১১.১১	১,০৬৬.৯৯	৫৯০.৪২	৫৯০.৪২	৭৬৬.৮১	১,০২১.৫৩	৫৭৩.৬৪	৩৪৮.৩১	৪৬২.৬৮	৪৫৫.১০
% পরিবর্তন	৩৭.৪২	৮৫.১৬	(৫১.৩৬)	৭৪.৬০	(৪৪.৬৬)	-	২৯.৮৭	৩৩.২২	-৪৩.৮৪	-৩৯.২৮	৩২.৮৪	-১.৬৪
দৈনিক গড় লেনদেন (কোটি টাকা)	৩৯.৯১	৫৭.১০	৩৩.৯৫	৫৩.৩৫	২৫.৬৭	২৬.৩৯	৪২.৬	৪৪.৪১	২৬.৭৬	১৮.২৯	২৩.১৩	২০.৬৫
% পরিবর্তন	৬৯.৭৬	৪৩.০৮	(৪০.৫৫)	৫৭.১৪	(৫১.৮৮)	২.৮২	৬১.৪০	৪	-৩৯.৮	-৩১.৬	২৬.৪	-১০.৭
মোট লেনদেনকৃত শেয়ার (০০০)	১৫৮,৬১৮.০৩	২৯৯,২৬৩.২৯	২০৭,১০৮.২০	২২৮,২৪৯.৪১	২০৯,৬৭৪.৮৮	১৭৬,২০৪.২০	১৫২,৮৫৩.০০	৩৬৮৬৮৭.৫৪	১৫২১৪০.৫২	১০৭,৪৬৬.৫৮	১৩৯১০৮.৬৩	১৬৯,৩৪৭.৬৬
% পরিবর্তন	১.৮১	৮৮.৬৭	(৩০.৭৯)	১০.২১	(৮.১৪)	(১৫.৯৬)	(১৩.২৫)	১৪১.২০	-৫৮.৭৩	-২৯.৩৬	২৯.৪৪	২১.৭৪
দৈনিক গড় লেনদেনকৃত শেয়ার (০০০)	৯,৩৩০.৪৭	১৩,৬০২.৮৮	১১,৫০৬.০১	১১,৪১২.৪৭	৯,১১৬.০০	৮,৮১০.২১	৮৪৯২	১৬০২৯.৮৯৩	৮৪৫২.২৫	৫,৬৫৬.১৪	৬৯৫৫.৪০২	৮০৬৭.৪৩
% পরিবর্তন	২৫.৭৬	৪৫.৭৯	(১৫.৪১)	(০.৮১)	(২০.১২)	(৩.৩৬)	(৩.৬১)	৮৮.৭৬	-৫৮.৭৩	-২৯.৩৬	২৯.৪৪	২১.৭৪
লেনদেনকৃত সিকিউরিটিজের মোট সংখ্যা	৩০৪	৩০৫	৩০২	৩০৩	৩০৭	২৩৩	২৬৩	২৬৬*	২৬৮.০০	২৩০	২৩৮	২৪৪
মূল্যবৃদ্ধিপ্রাপ্ত সিকিউরিটিজের সংখ্যা	৮০	১৩৫	১৬০	৭২	১১৯	৮৯	১৩২	৬৮	৯০.০০	৬০	১২৭	১২৭
মূল্যহ্রাসপ্রাপ্ত সিকিউরিটিজের সংখ্যা	২১৫	১৫৭	১৪০	২২৫	১৭৩	১১৬	৯৩	১৭৯	১৩৮.০০	১৩৭	৮৯	৮৩
মূল্য অপরিবর্তিত সিকিউরিটিজের সংখ্যা	৯	১৩	১২	৬	১৫	২৮	৩৮	১৯	৪০.০০	৩৩	২২	৩৪
লেনদেন না হওয়া সিকিউরিটিজের সংখ্যা	৮	৯	১৩	১৪	১২	৮৭	৫৭	৫৫	৫৪.০০	৯৩	৮৬	৮২
মাসশেষে বাজার মূলধন (কোটি টাকা)	৩১২,৩৫২.১৭	৩১৩,৯৭৬.৫৭	৩২৬,৭২২.৯৩	৩১৬,৮৯১.৯১	৩১৯,০৬৪.৭৪	৩০৯,৯৬৮.০৬	৩১৪,৬৮৩.৫৪	৩৪৫,০০৩.৭৭	৩৪২৪৩২.৯০	৩৩৯,৯০৪.৩২	৩১২,৩৩৬.৪৭	৩২২৭৭৭.৩৪
% পরিবর্তন	০.২৬	০.৫২	৪.০৬	(৩.০১)	০.৬৯	(২.৮৫)	১.৫২	৯.৬৪	-০.৭৫	-০.৭৪	-৮.১১	৩.৩৪
মাসশেষে বাজার মূলধন (মার্কিন ডলার)	৪০,১৭৩.৯১	৪০,৩৮২.৮৪	৪২,০২২.২৪	৪০,৭৫৭.৮০	৪১,০৫৭.২৭	৩৭,৩৪৫.৫৫	৩৭,৯১৩.৬৮	৪১,৫৬৬.৭২	৪১,২৫৬.৯৭৬	৪০,৯৫২.৩৩	৩১,২৩৬.৭৪	৩৮,৮৮৮.৮৩৫৭
% পরিবর্তন	০.২৬	০.৫২	৪.০৬	(৩.০১)	০.৬৯	(৯.০০)	১.৫২	৯.৬৪	-০.৭৫	-০.৭৪	৭৫২৬.৮৩	-৯৮.৭৫
মোট পরিশোধিত মূলধন (কোটি টাকা)	৬৫,৪০৫.৯১	৬৫,৬৫১.৬২	৬৬,০৫২.৯৮	৬৬,৫৮৬.২৬	৬৬,৭১৭.৬৩	৬৭,১৩৫	৬৭,২৩২.৫৮	৬৮,১৩২.৫৩	৬৮,২১৪.১২৭	৬৮,৩৯৭.৮৪	৬৯,২১০.৩৪	৭০,২৮৩.৪৫
% পরিবর্তন	০.০৪	০.৩৮	০.৬১	০.৮১	০.২০	০.৬৩	০.১৫	১.৩৪	০.১২	০.২৭	১.১৯	১.৫৫
সূচক												
মাসশেষে সিএসই সার্বিক শেয়ার মূল্যসূচক	১৬,৫৫৮.৫১	১৬,২৯৬.১১	১৭,২৪৪.১৯	১৬,৪৮৩.২৯	১৬,১৯১.৬৫	১৬,১৮২.৩২	১৬,৪৪৯.৫১	১৭,৮৯০.৯২	১৭৪৭৩.৪৯	১৬৮০৩.১৬	১৬৯১২.৮৭	১৬৩৭৫.৭৫৯৫
% পরিবর্তন	০.৪১	(১.৫৮)	৫.৮২	(৪.৪১)	(১.৭৭)	(০.০৬)	১.৬৫	৮.৭৬	-২.৩৩	-৩.৮৪	-৫.৩০	২.৯১
মাসশেষে সিএসই-৩০ মূল্যসূচক	১৫,০৯২.৭৭	১৪,২৮৪.২৩	১৫,০৫৯.১১	১৪,৭২০.৬৮	১৪,৪৯৯.৭২	১৪,৬৫৩.০০	১৪,৯৪৭.২৩	১৫,৪০৫.৭৮৯৯	১৫,৩৪৬.০৩২	১৪,৯২৭.৩২০৬	১৪,৯১৬.৯২১	১৪,২৭২.০৬২৩
% পরিবর্তন	১.০২	(৫.৩৬)	৫.৪২	(২.২৫)	(১.৫০)	১.০৬	(৩.১১)	৫.৪৮	-০.৩৯	-৪.০৩	-৩.৯৪	০.৮৮
মাসশেষে সিএসইএক্স মূল্যসূচক	১০,০০৯.৩৪	৯,৮৬১.৭২	১০,৪৪৩.১০	৯,৯৮৪.২৩	৯,৮১৬.১১	৯,৮১০.৬৬	১০,৫০০.৬৬	১০,৮১৭.৪৪৬৭	১০,৫৮৬.১৮০	১০,১৭৮.২৯৩	৯,৬২৯.৪২৫৮	৯,৯১৬.৯১৫৯
% পরিবর্তন	০.৩৩	(১.৪৭)	৫.৯০	(৪.৩৯)	(১.৬৮)	(০.০৬)	৪.৭৮	(২৫.৪০)	-২.১৪	-৩.৮৫	-৫.৩৯	২.৯৯
মাসশেষে সিএসই ৫০ বেঞ্চমার্ক মূল্যসূচক	১,২৩০.৩২	১,১৭২.১০	১,২৬৭.৫০	১,১৯৯.৭২	১,১৯৬.০০	১,১৮১.৯২	১,১৯৮.০৫	১,৩০২.৭৯৩৮	১,২৭২.৭০১	১,২২৩.১৭১	১,১৬১.৩৫৮৪	১,১৯৯.৮৮০১
% পরিবর্তন	(০.২০)	(৪.৭৩)	৮.১৪	(৫.৩৫)	(০.৩১)	(১.১৮)	১.৩৭	৮.৭৪	-২.৩১	-৩.৮৯	-৫.০৫	৩.৩২
মাসশেষে সিএসই শরিয়াহ মূল্যসূচক	১,১২০.৩৭	১,১১৪.২৭	১,১৩৬.০৬	১,০৯৯.১৮	১,০৭৭.৩৪	১,০৭২.৮৪	১,০৭৬.৭৮	১,১৬২.০৩৮২	১,১৫৭.৭১০	১,১২০.২০২	১,০৪৮.৬০৫৫	১,০৬০.০১৪৫
% পরিবর্তন	১.৫৬	(০.৫৪)	১.৯৬	(৩.২৫)	(১.৯৯)	(০.৪২)	০.৩৭	৭.৯২	-০.৩৭	-৩.২৪	-৬.৩৯	১.০৯

তালিকাভুক্ত সিকিউরিটিজের শেয়ারহোল্ডিং কম্পোজিশন

কোম্পানি আইডি	কোম্পানীর নাম	ইস্যুকৃত শেয়ার	পরিচালক/উদ্যোক্তা %	সরকারী বিনিয়োগ %	সংযোগি প্রতিষ্ঠান %	স্ট্রাটégিক শেয়ার %	অন্যান্য (আজার লক-ইন) %	ফ্রি ফ্লোট %
জীবন বীমা								
১০০০১	ডেন্টা লাইফ ইস্যুরেস	১২৩,৭৫০,০০০	৪২.০৫	-	০	-	-	৫৭.৯৫
১০০০২	ন্যাশনাল লাইফ ইস্যুরেস	১০৮,৫২১,৯৮১	৮২.৬৫	-	০	-	-	১৭.৩৫
১০০০৩	সন্ধানী লাইফ ইস্যুরেস	১০৯,৬৯৮,৬৩৩	৩০.৪১	-	০	৬.৪৯	-	৬৩.১০
১০০০৪	পপুলার লাইফ ইস্যুরেস	৬০,৪২৮,৩৫৮	২৮.৯২	-	০	১৯.২৮	-	৫১.৮১
১০০০৫	ফারইস্ট ইসলামী লাইফ ইস্যুরেস	৭৪,৭২১,৭৫১	৩৩.২১	-	০	-	-	৬৬.৭৯
১০০০৬	মেঘনা লাইফ ইস্যুরেস	৩৩,৫২১,৯১৩	১৮.০৭	-	২৮.৯৮	-	-	৫২.৯৫
১০০০৭	প্রোগ্রেসিভ লাইফ ইস্যুরেস	১২,৮৬৫,৭৭৬	৫৭.৬০	-	০	-	-	৪২.৪০
১০০০৮	প্রগতি লাইফ ইস্যুরেস	১৩,৩৪৯,১৭৫	৩৯.৫৯	-	০	৫.৬২	-	৫৪.৭৯
১০০০৯	প্রাইম ইসলামী লাইফ ইস্যুরেস	৩০,৫২০,২০৩	৩৮.৩৬	-	০	১৬.১৪	-	৪৫.৫০
১০০১০	রূপালী লাইফ ইস্যুরেস	২৮,৮৪৮,৭৪৮	৩১.৬৯	-	০	-	-	৬৮.৩১
১০০১১	পদ্মা ইসলামী লাইফ ইস্যুরেস	৩৮,৮০০,০০০	৩৪.৭৯	-	০	-	-	৬৫.২১
১০০১২	সানলাইফ ইস্যুরেস	৩৫,৭৬০,৬৪০	৪১.১৩	-	০	-	-	৫৮.৮৭
১২ মোট								
সাধারণ বীমা								
১১০০১	রূপালী ইস্যুরেস	৬৯,৬৯৫,৮২৪	৪৭.৬৫	-	০	-	-	৫২.৩৫
১১০০২	পিপলস ইস্যুরেস	৪৬,২০০,০০০	১৭.৭৯	-	০	-	-	৮২.২১
১১০০৩	গ্রীন ডেন্টা ইস্যুরেস	৮০,৬৯১,১৮৭	৩৩.৪১	-	০	১৩.২৭	-	৫৩.৩২
১১০০৪	রিলায়্যাস ইস্যুরেস	১০৫,১১১,০৭৭	৬৩.৩৮	-	০	-	-	৩৬.৬২
১১০০৫	জনতা ইস্যুরেস	৪০,২০০,৩৬৬	৩৮.৫৫	-	০	-	-	৬১.৪৫
১১০০৬	সেন্ট্রাল ইস্যুরেস	৪৭,০৮২,৮৯৯	৩৫.৭৯	১০.৩২	০	-	-	৫৩.৮৯
১১০০৭	ফেডারেল ইস্যুরেস	৬৪,৪০৫,০৫১	৩২.০৭	-	০	-	-	৬৭.৯৩
১১০১০	বিডি জেনারেল ইস্যুরেস কোম্পানি	৫৪,০২৭,২৫৫	১৪.৯৯	-	০	১২.৭১	-	৭২.৪০
১১০১১	প্রগতি ইস্যুরেস	৬১,২৯৯,৩৩৩	৩৯.৮৭	-	০	০.৭৪	-	৫৯.৩৯
১১০১৩	ফিনিক্স ইস্যুরেস	৪০,৩৪১,৫২২	৪৬.৯০	-	০	-	-	৫৩.১০
১১০১৪	ইস্টার্ন ইস্যুরেস	৪৩,১১০,১৪৪	৫০.৯০	-	০	-	-	৪৯.১০
১১০১৫	ইন্টল্যান্ড ইস্যুরেস	৭৩,৮৬৬,১৭৬	৩৩.৮১	-	০	-	-	৬৬.১৯
১১০১৬	প্রাইম ইস্যুরেস	৪০,৮৭৯,৪৮৮	৫৭.৭৫	-	০	-	-	৪২.২৫
১১০১৭	পাইওনিয়ার ইস্যুরেস	৬৯,৯০০,৬২৫	৪৫.২২	-	০	১০.০০	-	৪৪.৭৮
১১০২১	নিতল ইস্যুরেস	৪০,২০৭,৬৩৬	৩৬.৫৩	-	০	১৬.০৭	-	৪৭.৪০
১১০২২	এশিয়া প্যাসিফিক জেনারেল ইস্যুরেস	৪২,৩৫০,০০০	৪২.৭১	-	০	-	-	৫৭.২৯
১১০২৪	সোনার বাংলা ইস্যুরেস	৩৭,৭৭৪,৯৪৯	৩১.৭৭	-	০	-	-	৬৮.২৩
১১০২৭	প্যারামাউন্ট ইস্যুরেস	৩১,৬৪০,৯৬৪	৪২.৭৮	-	০	-	-	৫৭.২২
১১০২৮	সিটি জেনারেল ইস্যুরেস	৬৮,১৬৬,১২২	৩৬.১৪	-	০	৪.৭৭	-	৫৯.০৯
১১০২৯	কন্টিনেন্টাল ইস্যুরেস	৩৬,২৮৫,৮১২	৩০.০১	-	০	-	-	৬৯.৯৯
১১০৩০	তাকাফুল ইসলামী ইস্যুরেস	৪০,১৭৬,৩৯৩	৫১.৮১	-	০	০.০১	-	৪৮.১৮
১১০৩১	স্ট্যান্ডার্ড ইস্যুরেস	৩৯,৩৬০,৫৩৯	৫২.৪০	-	০	-	-	৪৭.৬০
১১০৩২	নর্দার্ন জেনারেল ইস্যুরেস	৪২,৬৯৯,৬১১	৩৬.২৬	-	০	-	-	৬৩.৭৪
১১০৩৩	রিপাবলিক ইস্যুরেস	৩৯,৩৯৮,৬৫৫	৫০.২৬	-	০	৫.০১	-	৪৪.৭৩
১১০৩৪	মার্কেটহাইল ইস্যুরেস	৪৩,০৯৫,৩৬০	৩০.৭০	-	০	-	-	৬৯.৩০
১১০৩৫	এশিয়া ইস্যুরেস	৪৭,০৬৯,৮৫৮	৪১.৫৬	-	০	-	-	৫৮.৪৪
১১০৩৬	ইসলামী ইস্যুরেস	৩৫,৬৪০,৮৭৮	৩৯.৪৯	-	০	-	-	৬০.৫১
১১০৩৭	প্রভাতী ইস্যুরেস	২৯,৭০২,৫০৪	৩২.৪৩	-	০	-	-	৬৭.৫৭
১১০৩৮	ঢাকা ইস্যুরেস	৪০,১২৫,০০০	৬১.৩৫	-	০	-	-	৩৮.৬৫
১১০৩৯	বাংলাদেশ ন্যাশনাল ইস্যুরেস	৪৪,২৫০,০০০	৫০.৫২	-	০	-	-	৪৯.৪৮
৩০ মোট								

কোম্পানি আইডি	কোম্পানীর নাম	ইস্যুকৃত শেয়ার	পরিচালক/উদ্যোক্তা %	সরকারী বিনিয়োগ %	সংযোগি প্রতিষ্ঠান %	স্ট্রাটégিক শেয়ার %	অন্যান্য (আজার লক-ইন) %	ফ্রি ফ্লোট %
বস্ত্রশিল্প								
১২০০২	প্রাইম টেক্সটাইল	৩৮,২০০,০০০	৫০.০০	-	০	-	-	৫০.০০
১২০০৪	এপেক্স স্পিনিং	৮,৪০০,০০০	৫৪.৮১	-	৩.৩৩	১৭.০১	-	২৪.৮৬
১২০০৬	দুলামিয়া কটন	৭,৫৫৬,৬০০	২১.০৪	-	০.০০	-	-	৭৮.৯৬
১২০০৮	বেঙ্গলমকো সিনথেটিক্স	৮৬,৭১২,৩৫৯	৩২.২৪	-	৩.৪৩	-	-	৬৪.৩৩
১২০১২	আলিফ ইন্ডাস্ট্রিজ	৪১,৩৫৬,৭০০	৩৬.১১	-	০	-	-	৬৩.৮৯
১২০১৭	অলস্টেঞ্জ ইন্ডাস্ট্রিজ	৫৫,৯৬৮,০০০	৪০.৭৪	-	০	-	-	৫৯.২৬
১২০২২	সোনারগাঁও টেক্সটাইল	২৬,৪৬৭,০৫৬	৪৪.৫৫	০.০০	০	-	-	৫৫.৪৫
১২০২৩	ডেন্টা স্পিনার্স	১৬৬,৪৮১,৯৬৪	১৮.১৫	-	০	-	-	৮১.৮৫
১২০২৪	এইচ. আর. টেক্সটাইল	২৫,৩০০,০০০	৩৬.০৪	-	০	-	-	৬৩.৯৬
১২০২৫	আলিমা ইয়ার্ন	১৭,৮৬৭,৮০০	৪৭.২৩	-	০	-	-	৫২.৭৭
১২০৩০	সায়হাম টেক্সটাইল মিলস	৯০,৫৬২,৫০০	৩৩.৭০	-	০	৩৬.৬৬	-	২৯.৬৪
১২০৩১	সাককো স্পিনিং	২৯,৯৮১,৭১৫	৩০.০০	-	০	-	-	৭০.০০
১২০৩২	তালু স্পিনিং মিলস	৮৯,৩৩৫,৩৭৫	২৯.০৪	-	০	১২.২৫	-	৫৮.৭১
১২০৩৩	মিথুন নিটিং অ্যান্ড ডায়িং	৩২,৪৯১,১৬২	১৭.২০	-	০	৯.১৬	-	৭৩.৬৪
১২০৩৪	ফ্লোর টেক্সটাইল	১৯৭,২৫২,০০০	৬১.৮৩	-	০	৫.২২	-	৩২.৯৫
১২০৩৫	মেট্রো স্পিনিং	৬১,৬৯৮,২৭৫	২৬.২০	-	০	-	-	৭৩.৮০
১২০৩৬	ম্যাকসনস স্পিনিং	২৩৮,২৩২,৫৩৮	২৮.৩৭	-	০	-	-	৭১.৬৩
১২০৩৭	দ্য ঢাকা ডায়িং	৮৭,১৫৩,৪৫৩	৩০.৪৫	০.০০	০	-	-	৬৯.৫৫
১২০৩৮	আর. এন. স্পিনিং	৩৯২,৫৪৪,৮৩৪	৩৬.৭০	-	০	-	-	৬৩.৩০
১২০৩৯	মালেক স্পিনিং	১৯৩,৬০০,০০০	৪৫.৯৯	-	০	১৬.৫৬	-	৩৭.৪৪
১২০৪০	জাহিন্ট্রেজ ইন্ডাস্ট্রিজ	৮১,৮২৮,৫৪৯	৩৬.৯৩	-	০	-	-	৬৩.০৭
১২০৪১	সায়হাম কটন মিল	১৪৮,৭৭৫,০০০	৪২.৪০	-	০	১১.৭৭	-	৪৫.৮৪
১২০৪২	জেনারেল (নেজ) ফ্যাশনল	৪৯৪,৯৭৪,৫৫৫	১৩.৮২	-	০	১০.৫১	-	৭৫.৬৭
১২০৪৩	এনভয় টেক্সটাইলস লি.	১৬৭,৭৩৪,৭৬৭	৪৫.৫৮	-	০	১০.৫৯	-	৪৩.৮৩
১২০৪৪	আরণম ডেনিমস লিমিটেড	১১৯,৯৭৭,২০০	৩৬.০৮	-	০	১১.৬৬	-	৫২.২৬
১২০৪৫	ফ্যামিলিটেক্স (বিডি) লি.	৩৫৪,১৬০,৩৮৮	৪.০১	-	০	-	-	৯৫.৯৯
১২০৪৬	প্যারামাউন্ট টেক্সটাইল	১৩৫,৪৯৯,৮২৯	৬০.৭৫	-	০	-	-	৩৯.২৫
১২০৪৭	মোজাকফর হোসেন স্পিনিং মিলস	৯৯,০১৩,১১২	৩৯.৬১	-	০	-	-	৬০.৩৯
১২০৪৮	মতিন স্পিনিং মিলস	৯৭,৪৯০,০০০	৩২.৭৪	-	৩৫.৪৯	৯.৯৫	-	২১.৮২
১২০৪৯	HWA গুয়েল টেক্সটাইলস	৫৬,০০০,০০০	৫০.৮৩	-	০	-	-	৪৯.১৭
১২০৫০	ফরইক নিটিং অ্যান্ড ডায়িং ইন্ডাস্ট্রিজ	২০৪,২৪২,৯২৪	৬৭.৫৮	-	০	-	-	৩২.৪২
১২০৫১	TUNG HAI নিটিং অ্যান্ড ডায়িং	১০৬,৬৫৩,০৩০	৩০.০৪	-	০	-	-	৬৯.৯৬
১২০৫২	হামীদ ফেব্রিক্স	৯১,০৫৭,৩১২	৫১.৩৮	-	০	-	-	৪৮.৬২
১২০৫৩	C&A টেক্সটাইল	২৩৯,৩১৬,০০০	২২.১৫	-	০	-	-	৭৭.৮৫
১২০৫৪	শাশা ডেনিমস	১২৭,৯২৩,৭২৯	৩৭.৫৭	-	০	৬.৮৪	-	৫৫.৫৯
১২০৫৫	জাহীন স্পিনিং	১০৮,৪০৭,৯৭০	৩১.১০	-	০	৬.১৮	-	৬২.৭২
১২০৫৬	তোশরিকা ইন্ডাস্ট্রিজ	৬৬,৩২৬,৯৪৬	৪৯.৭১	-	০	-	-	৫০.২৯
১২০৫৭	সীমটেক্স ইন্ডাস্ট্রিজ	৭৫,৮০৫,১২৫	৩০.৬৯	-	০	-	-	৬৯.৩১
১২০৫৮	রিজেন্ট টেক্সটাইল মিলস	১২১,২৭৫,০০০	৫৪.৫৫	-	০	-	-	৪৫.৪৫
১২০৫৯	ড্রাগন সুয়েটার	১৫৮,৭০০,০০০	৩২.১৭	-	০	-	-	৬৭.৮৩
১২০৬০	এক্স টেক্সটাইলস	১৫৮,৪০০,০০০	৩৬.৬৭	-	০	-	-	৬৩.৩৩
১২০৬১	প্যাসিফিক ডেনিমস লি.	১৪৪,৯২২,৫০০	২৪.১৫	-	০	-	২.০৭	৭৩.৭৮
১২০৬২	শেপহার্ড ইন্ডাস্ট্রিজ	১৩৬,৬২৬,৫৮৪	৫১.৪৮	-	০	-	-	৪৮.৫২
১২০৬৩	নূরানী ডাইং এন্ড ইন্ডাস্ট্রিজ	১০১,৩৪৩,০০০	৩০.৯৩	-	০	-	৩.২১	৬৫.৮৬
১২০৬৪	কুইন সাউথ টেক্সটাইল মিলস	১১০,১৬৫,০০০	৫৩.২৩	-	০	-	-	৪৬.৭৭
১২০৬৫	আফন কটন	১০০,৮৩৩,৩৩৩	৭২.২০	-	০	-	-	৭.১৪
১২০৬৬	VMS শ্রেড ডায়িং	৯৩,১৮৬,২৮০	৩০.৮৮	-	০	১৮.৩০	-	২২.৫৯
১২০৬৭	ML ডায়িং	১৯২,৪৯২,০০০	৩৪.৪০	-	০	২৬.৭৩	-	২৮.৮৮
১২০৬৮	কাটলী টেক্সটাইল	৯৭,৯০০,০০০	৩০.৩২	-	০	-	-	৬৯.৬৮
১২০৬৯	এসকয়ার নীট কমপোজিট	১৩৪,৮৯৫,৮৩৩	৭৪.১৩	-	০	-	-	২৫.৮৭
১২০৭০	নিউ লাইন কুথিং	৬৯,৯০০,০০০	৫৭.০৮	-	০	-	-	৪২.৯২

তালিকাভুক্ত সিকিউরিটিজের শেয়ারহোল্ডিং কম্পোজিশন

কোম্পানি আইডি	কোম্পানির নাম	ইম্যাকুত শেয়ার	পরিচালক/উদ্যোক্তা %	সরকারী বিনিয়োগ %	সহযোগি প্রতিষ্ঠান %	স্ট্রাটজিক শেয়ার %	অন্যান্য (আভার লক-ইন) %	ফ্রি ফ্লোট %
ঊষধ এবং রসায়ন								
১৩০০২	স্ফার ফার্মাসিটিক্যালস	৭৮৯,০০৮,৪৬৬	৩৪.৪৩	-	০	-	-	৬৫.৫৭
১৩০০৩	অ্যডভান্স ক্যান্সার ইন্ডাস্ট্রিজ	৪৯,৮৮৯,৫২৬	৪৫.৯৮	-	০	৮.১৬	-	৪৫.৮৬
১৩০০৫	বেল্লিকো ফার্মাসিটিক্যালস	৪০৫,৫৫৬,৪৪৫	৪.০৭	-	৯.১২	-	-	৮৬.৮১
১৩০০৬	রেকিট বেনকিজার বিডি	৪,৭২৫,০০০	৮২.৯৬	৩.৭৭	০	-	-	১৩.২৬
১৩০০৭	এমবি ফার্মাসিটিক্যালস	২,৪০০,০০০	৭৫.২৬	-	০	-	-	২৪.৭৫
১৩০০৮	ওরিয়ন ইনফিউশন	২০,৩৫৯,৭৬০	৪০.৬১	-	০	-	-	৫৯.৩৯
১৩০১১	কোহিনুর কেমিক্যালস	১৬,৮১৮,৭৫০	৪৮.৭২	-	০	-	-	৫১.২৮
১৩০১২	লিবরা ইনফিউশনস	১,৫০১,৯২০	৩৪.৪২	-	০	-	-	৬৫.৫৮
১৩০১৩	ইবনে সিনা ফার্মাসিটিক্যালস	৩১,২৪৩,৬২৭	৪৪.৪৭	-	০	-	-	৫৫.৫৩
১৩০১৫	ওয়াটা কেমিক্যালস	১১,৮৫৯,০৯৫	৩৬.৪১	-	০	৩২.১৭	-	৩১.৪২
১৩০১৭	কেয়া কসমেটিকস	১,০০২,১০৬,৬৫৯	৪৬.২৭	-	০	-	-	৫৩.৭৩
১৩০২০	বার্জার পেইন্টস বাংলাদেশ	৪৬,৩৭৭,৮৮০	৯৫.০০	-	০	-	-	৫.০০
১৩০২১	এসিআই ফার্মুলেশনস	৪৫,০০০,০০০	৬৬.০২	-	০	১৪.৫১	-	১৯.৪৭
১৩০২২	ম্যারিকো বাংলাদেশ	৩১,৫০০,০০০	৯০.০০	-	০	-	-	১০.০০
১৩০২৩	বিকন ফার্মাসিটিক্যাল	২৩১,০০০,০০০	৩০.০০	-	০	-	-	৭০.০০
১৩০২৪	অ্যাকটিভ ফাইন কেমিক্যালস	২৩৯,৯৩৬,৫৮০	১২.০৪	-	০	-	-	৮৭.৯৬
১৩০২৫	সালভো কেমিক্যাল	৬৫,০২২,৭৯৩	২২.১৪	-	০	-	-	৭৭.৮৬
১৩০২৬	গ্লোবাল হেভী কেমিক্যালস	৭২,০০০,০০০	৬৯.০৩	-	০	-	-	৩০.৯৭
১৩০২৭	ওরিয়ন ফার্মা লিমিটেড	২৩৪,০০০,০০০	৩১.৯৮	-	০	-	-	৬৮.০২
১৩০২৮	সেন্ট্রাল ফার্মাসিটিক্যালস	১১৯,৮০০,৮৪৪	২৫.৮৯	-	০	-	-	৭৪.১১
১৩০২৯	এএফসি অ্যাম্বো বায়োটেক	১০৪,৭৪২,০০০	৩০.২৯	-	০	-	-	৬৯.৭১
১৩০৩০	ফার কেমিক্যাল ইন্ডাস্ট্রিজ	১৯৮,২৬৬,৭৪৮	৩০.২৪	-	০	-	-	৬৯.৭৬
১৩০৩১	একমি ল্যাবরেটরিজ	২১১,৬০১,৭০০	৩১.৯৮	-	০	-	-	৬৮.০২
১৩০৩২	অ্যাডভেঞ্চার ফার্মা	৭৫,৪৬০,০০০	৩১.৪৪	-	০	-	-	৬৮.৫৬
১৩০৩৩	সিলভা ফার্মাসিটিক্যালস	১৩০,০০০,০০০	৫৩.৪৯	-	০	-	২৩.৪৩	২৩.০৮
১৩০৩৪	ইভো-বাংলা ফার্মাসিটিক্যালস	১০২,৩০০,০০০	৫১.২৬	-	০	-	০.১১	৪৮.৬৪
২৬ মোট								
খাদ্য এবং আনুষঙ্গিক								
১৪০০১	এপেক্স ফুডস	৫,৭০২,৪০০	৩৮.৯৬	-	০.১৯	১৪.৪৩	-	৪৬.৪২
১৪০০৫	এএমসিএল (গোণ)	৮,০০০,০০০	৪০.১৫	-	০	-	-	৫৯.৮৫
১৪০১০	ন্যাশনাল টি	৬,৬০০,০০০	৫০.৭২	৪.৩৩	০	-	-	৪৪.৯৪
১৪০১২	রহিমা ফুড	২০,০০০,২০০	৩৭.৩৭	-	০	-	-	৬২.৬৩
১৪০১৭	ফু-গোয়াং ফুডস	১১০,৮৩৯,২৮৪	৫.৩৬	-	০	-	-	৯৪.৬৪
১৪০১৮	বঙ্গ	৭,২৬১,৫৬৫	৩১.৫৮	-	০	-	-	৬৮.৪২
১৪০২১	বীচ হ্যাচারি	৪১,৪০১,০২১	৩৪.৯৭	-	০	-	-	৬৫.০৩
১৪০২২	ফাইন ফুডস লিঃ	১৩,৯৭৩,৯১৬	৫.০৮	-	০	-	-	৯৪.৯২
১৪০২৩	রংপুর ডাইনী অ্যান্ড ফুড প্রোডাক্ট	৬৮,৮৭১,২৬৪	৩১.৩৫	-	০	-	-	৬৮.৬৫
১৪০২৫	গোল্ডেন হারভেস্ট এগ্রো লিমিটেড	১১৯,৯০৯,৭৯০	৩৩.০৩	-	০	১৫.৭৯	-	৫১.১৮
১৪০২৬	অলিম্পিক ইন্ডাস্ট্রিজ	১৯৯,৯৩৮,৮৬৬	২৭.৭৭	-	২.৬৪	২৮.০৩	-	৪১.৫৭
১৪০২৭	ইমারেল্ড অয়েল ইন্ডাস্ট্রিজ	৫৯,৭১৩,৫০০	২৮.৪২	-	০	-	-	৭১.৫৮
১২ মোট								
সিমেন্ট								
১৫০০১	কনফিডেন্স সিমেন্ট	৬৪,৭৯০,৬৬৮	২৯.৮৮	-	০	৬.২৩	-	৬৩.৮৯
১৫০০২	হেইডেলবার্গ সিমেন্ট	৫৬,৫০৩,৫৮০	৬০.৬৬	-	০	-	-	৩৯.৩৪
১৫০০৩	মেঘনা সিমেন্ট	২৪,৭৫০,৪৪০	৪৯.৭৬	-	০	-	-	৫০.২৪
১৫০০৫	আরামিট সিমেন্ট	৩৩,৮৩০,০০০	৪৭.১৪	-	০	৯.৬৭	-	৪৩.১৯
১৫০০৯	লাফার্জহোলসিম বাংলাদেশ	১,১৬১,৩৭৩,৫০০	৬৪.৬৮	-	০	-	-	৩৫.৩২
১৫০১০	এম.আই. সিমেন্ট	১৪৮,৫০০,০০০	৬৭.০৮	-	০	৭.০৮	-	২৫.৮৪
১৫০১১	প্রিমিয়ার সিমেন্ট	১০৫,৪৫০,০০০	৫৫.১৩	-	০	-	-	৪৪.৮৭
৭ মোট								
প্রকৌশল								
১৬০০১	আজিজ পাইপস	৫,৩৪৭,১২৫	৩৩.৮৩	-	০	-	-	৬৬.১৭
১৬০০২	কাসেম ইন্ডাস্ট্রিজ	৫৮,৮৪৭,০৮৬	৩০.০০	-	০	-	৮.০৫	৬১.৯৫
১৬০০৩	আনোয়ার গ্যালভানাইজিং	১৪,৫২০,০০০	৩৫.১৯	-	০	-	-	৬৪.৮১
১৬০০৪	আফতাব অটোমোবাইলস	৯৫,৭৩২,৪২২	২৮.৪২	-	০.০৮	৮.৮২	-	৬২.৬৮
১৬০০৯	বিডি থাই অ্যালুমিনিয়াম	১২৪,০৫৩,৬৪১	২৮.২৩	-	০	-	-	৭১.৭৭
১৬০১২	বিডি অটোকারস	৩,৬৪০,৭৮৯	৪৬.৮৭	-	০	-	-	৫৩.১৩
১৬০১৩	বিডি ল্যাম্পস	৯,৩৭০,৬০৮	৫৫.০২	-	০	-	-	৪৪.৯৮
১৬০১৪	কে অ্যান্ড কিউ (বিডি)	৪,৯০২,৫০০	২৪.০৬	-	০	-	-	৭৫.৯৪
১৬০১৫	ইস্টার্ন কেবলস	২৬,৪০০,০০০	১৭.৭৬	৫১.০০	০	১৪.৩২	-	১৬.৯২
১৬০১৬	রংপুর ফাউন্ড্রি	১০,০০০,০০০	৪৯.৮৯	-	০	-	-	৫০.১১
১৬০১৭	বিডি ওয়েল্ডিং ইলেকট্রোডস	৪২,৯২০,১০৪	৩০.৯৮	-	০	-	-	৬৯.০২
১৬০১৯	সিন্ধার বাংলাদেশ	৭৬,৬৯৪,৪৯১	৫৬.৯৯	-	০	-	-	৪৩.০১
১৬০২০	এস আলম কোং রোলড স্টিলস	৯৮,৩৭১,১০০	৪৮.৫০	-	২.৩৩	৫.৩৭	-	৪৩.৭৯
১৬০২১	গোল্ডেন সন	১৭১,৭২৯,৭৭২	৩৮.৯৮	-	০	৬.১৮	-	৫৪.৮৪
১৬০২২	বিএসআরএম স্টীলস	৩৭৫,৯৫২,৫০০	৭০.৫৩	-	০	-	-	২৯.৪৭
১৬০২৩	নান্দা সিএমই	৬৮,৫২৮,৫২২	৪২.৪৯	-	০	৫.২৩	-	৫২.২৮
১৬০২৪	জিপিএইচ ইম্পাত	৩৬০,১৮৬,৭৫০	৪৯.৬১	-	০	-	-	৫০.৩৯
১৬০২৫	বেঙ্গল উইন্ডস	৯১,৪৭৬,০০০	৫৫.৪২	-	০	-	-	৪৪.৫৮
১৬০২৬	বাংলাদেশ বিল্ডিং সিস্টেমস	১৪১,০৬৪,৭০৪	৩০.০১	-	০	-	-	৬৯.৯৯
১৬০২৭	এ্যাপেলো ইম্পাত কমপ্লেক্স	৪০১,৩০৮,৬০০	২০.২৪	-	০	৫.১০	-	৭৪.৬৬
১৬০২৮	সুরীদ ইন্ডাস্ট্রিজ	৫৭,৩৬৭,৭৫০	৯.৯৯	-	০	১৭.৮৪	-	৭২.১৬
১৬০২৯	রতনপুর ষ্টীল রি-রোলিং মিলস	১০১,১৮৯,০৮৮	৪৭.০৩	-	০	-	-	৫২.৯৭
১৬০৩০	ওয়েস্টার্ন মেরিন শিপইয়ার্ড	১৯৯,৫৩৬,৬০২	৩০.৯১	-	০	-	-	৬৯.০৯
১৬০৩১	ইফাদ অটোজ	২৪৭,৯৯০,৬০২	৬২.৭৭	-	০	-	-	৩৭.২৩
১৬০৩২	বাংলাদেশ ষ্টীল রি-রোলিং মিলস	২৩৬,০৬৮,২৩৬	৩১.৭৭	-	০	-	-	৬৮.২৩
১৬০৩৩	অলিম্পিক এন্সেসোরিজ	১৬৯,৫২৬,৯৮২	২০.৬৮	-	০	-	-	৭৯.৩২
১৬০৩৪	কেডিএস এন্সেসোরিজ	৬৩,০৬৩,০০০	৭৬.১৫	-	০	-	-	২৩.৮৫
১৬০৩৫	BBS ক্যালবন্স	১৫৮,৭০০,০০০	৩৩.৩৩	-	০	-	-	৬৬.৬৭
১৬০৩৬	Oimex ইলেকট্রোড	৫৬,৭৯১,৩৫০	৪১.৭১	-	০	-	-	৫৮.২৯
১৬০৩৭	নাই আনমিনাম কম্পোজিট প্যানেল	৫৮,০৮০,০০০	৩৯.৫৮	-	০	-	-	৬০.৪২
১৬০৩৮	এস এস স্টীল	২৪৫,০০০,০০০	৩২.৩৩	-	০	৯.৫২	৪৯.২২	৮.৯৩
১৬০৩৯	রানার অটোমোবাইলস	১০৮,১৩৩,২৬৯	৫০.০৪	-	০	-	-	৪০.৯৩
৩২ মোট								
চামড়া শিল্প								
১৭০০১	এপেক্স ট্যানারি	১৫,২৪০,০০০	৪৫.৮৮	-	০	৫.৪৭	-	৪৮.৬৫
১৭০০২	এপেক্স এডভান্সড ফুটওয়্যার	১১,২৫০,০০০	১৯.৪২	-	০	৩৩.৫২	-	৪৭.০৬
১৭০০৭	সমতা লেদার	১০,৩২০,০০০	৫০	০	০	০	০	৫০
১৭০০৮	লিগেন্ড ফুটওয়্যার	১৩,০৭৯,৯৮০	৩০.০০	০	০	০	০	৬৯.৯৯
১৭০০৯	বাটা সু	১৩,৬৮০,০০০	৭০	০	০	০	০	৩০
১৭০১০	ফরচুন স্কজ	১২৪,৯৩৬,০০০	৩০.৯৩	০	০	০	০	৬৯.০৬
৬ মোট								
সেবা								
১৮০০২	ইস্টার্ন হাউজিং	৯৩,৩৪৫,১৫৩	৫০.০৯	০	০	০	০	৪৯.৯০
১৮০০৪	শর্মিষ্ঠা হাসপাতাল	৭,৯৭৬,৪১৬	৩৭.৪৪	০	০	০	০	৬২.৫৬
১৮০০৫	সামিট অ্যাক্সেস পোর্ট	২২৩,২৯১,০২৯	৫৮.৯৯	০	০	০	০	৪১.০০
১৮০০৭	ইউনাইটেড এয়ারপ্রোজেক্ট	৮২৮,০৯৮,৪৮০	৪.১৭	০	০	১২.১৭	০	৮৩.৬৫
১৮০০৮	ইউনিক হোটেল অ্যান্ড রিসোর্টস	২৯৪,৪০০,০০০	৪৮.৩৪	০	০	৬.৪৩	০	৪৫.২২
১৮০০৯	পেনিনসুলা	১১৮,৬৬৬,৮০০	৪৫.০৬	০	০	০	০	৫৪.৯৩
১৮০১০	সাইফ পাওয়ারটেক	৩১১,৫৩৩,৩৭৮	৪০.০৫	০	০	০	০	৫৯.৯৪
৭ মোট								

তালিকাভুক্ত সিকিউরিটিজের শেয়ারহোল্ডিং কম্পোজিশন

কোম্পানি আইডি	কোম্পানীর নাম	ইস্যুকৃত শেয়ার	পরিচালক/উদ্যোক্তা %	সরকারী বিনিয়োগ %	সহযোগি প্রতিষ্ঠান %	স্ট্রাটজিক শেয়ার %	অন্যান্য (আন্তর লক-ইন) %	ফ্রি ফ্লোট %
কাগজ ও মুদ্রণশিল্প								
১৯০০৬	সিনোবাংলা ইন্ডাস্ট্রিজ	১৯,৯৯৬,৬০০	৩০.৬০	০	০	০	০	৬৯.৩৯
১৯০০৮	মিরাকল ইন্ডাস্ট্রিজ	৩০,৮৬৩,৫১৫	৩০.০০	০	০	০	০	৬৯.৯৯
১৯০০৯	হাক্কানী পাল্প অ্যান্ড পেপার	১৯,০০০,০০০	৫৪.৭৩	০	০	৮.৩২	০	৩৬.৯৪
১৯০১০	খুলনা প্রিন্টিং অ্যান্ড প্যাকেজিং	৭৩,০৪০,০০০	৩৯.৭৫	০	০	০	০	৬০.২৪
১৯০১১	বসুন্ধরা পেপার মিলস	১৭৩,৭৯১,৪৪১	৭০.৮৫	০	০	০	০	২৯.১৪
৫ মোট								
জ্বালানি ও শক্তি								
২০০০২	পদ্মা অয়েল	৯৮,২৩২,৭৫০	০.০১১	৫০.৩৪	০	১১.৪৭	০	৩৮.১৭
২০০০৪	সামিট পাওয়ার	১,০৬৭,৮৭৭,২৩৯	৬৬.৮৪	০	০	০	০.৯৩	৩২.২২
২০০০৫	ঢাকা ইলেকট্রিক সাগ্রাই কোম্পানি	৩৯৭,৫৬৯,৮০৪	০	৬৭.৬২	০	০	০	৩২.৩৭
২০০০৬	পাওয়ার প্রিভ কোং অব বাংলাদেশ	৪৬০,৯১২,৯৯১	৭৬.২৫	০	০	৭.৮৯	০	১৫.৮৫
২০০০৭	যমুনা অয়েল	১১০,৪২৪,৬০০	০	৬০.০৮	০	০	০	৩৯.৯১
২০০০৮	মেঘনা পেট্রোলিয়াম	১০৮,২১৬,১০৮	৫৮.৬৬	০	০	০	০	৪১.৩৩
২০০০৯	তিতাস গ্যাস	৯৮৯,২২১,৮৩১	০	৭৪.৯৯	০	০	০	২৫.০০
২০০১০	খুলনা পাওয়ার	৩৯৭,৪১৩,১৭৯	৬৯.৯৯	০	০	০	০	৩০.০০
২০০১১	বারাকা পাওয়ার	২২০,০৬১,৩৬৬	১৮.০১	০	০	০	০.৯৬	৮১.০২
২০০১২	এমজেএল বাংলাদেশ	৩১৬,৭৫২,০২৭	৭১.৫২	০	০	০	০	২৮.৪৭
২০০১৩	লিনডে বাংলাদেশ	১৫,২১৮,২৮০	৬০.০০	০	০	১৩.৩৫	০	২৬.৬৫
২০০১৪	জিবিবি পাওয়ার	১০১,৮০৩,৫৪৮	৩২.০০	০	০	০	০	৬৭.৯৯
২০০১৬	সিডিও পেট্রো কেমিক্যাল	২৫,২৪৫,০০০	৫০	০	০	৫.৭৬	০	৪৪.২৩
২০০১৭	সাহাজীবাজার পাওয়ার কোং	১৬৫,৮৫১,০৫০	৬২.৯৯	০	০	০	০	৩৭.০০
২০০১৮	ইন্সটিটুট গ্যাস রিসার্চ অ্যান্ড ডিফিন্ডেন্স	৪৭৯,০৮৭,০০০	০	০	০	৮৯.৯৯	০	১০.০০
২০০১৯	ভরীন পাওয়ার	৭৮,৭৫০,০০০	৩০.৫০	০	০	০	০	৬৯.৪৯
২০০২০	ইন্ট্রাকো রিফ্রয়েলিং স্টেশন	১১৬,১৬০,০০০	৬৬.৬০	০	০	০	০	৩৩.৩৯
১৭ মোট								
বিনিয়োগ								
২১০১৬	গ্রামীণ গ্যারান্টি : স্কীম টু	১৮২,৩৯৭,৯০১	২০.৫১	০	০	২৯.৩৯	০	৫০.০৮
২১০১৭	গ্রাইম ফাইন্যান্স ১ম মিউঃ ফান্ড	২০,০০০,০০০	২	০	০	০	০	৯৮
২১০১৮	ইবিএল ফার্স্ট মিউঃ ফান্ড	১৪৪,৭৫৪,২২২	১.৯৯	০	০	৬১.৮৯	০	৩৬.১০
২১০১৯	আইসিবি এএসএল ২য় মিউঃ ফান্ড	৫০,০০০,০০০	০	০	০	৪১.৮৮	০	৫৮.১১
২১০২০	আইসিবি এফএসআইসি মিউঃ ফান্ড	৭৫,০০০,০০০	১০	০	০	১৭.৪৫	০	৭২.৫৪
২১০২১	ট্রাস্ট ব্যাংক ফার্স্ট মিউঃ ফান্ড	৩০৩,৫৮৬,৬৭৫	১.৫১	০	০	২২.৮৩	১.৩০	৭৪.৩৫
২১০২২	হুইল ব্যাংক ফার্স্ট এএসএল মিউঃ ফান্ড	১০০,০০০,০০০	২০	০	০	৩৫.৩৭	০	৪৪.৬২
২১০২৩	ডিবিএইচ ১ম মিউঃ ফান্ড	১২০,০০০,০০০	১৬.৬৬	০	০	৩৫.৭৩	০	৪৭.৬০
২১০২৪	আইএফআইসি ব্যাংক ১ম মিউঃ ফান্ড	১৮২,১৬৭,৯৬৪	২০.৮৩	০	০	২২.৫৪	২.৮৪	৫৩.৭৭
২১০২৫	ফিনিস্ট্র ফিন্যান্স ফার্স্ট মিউঃ ফান্ড	৬০,০০০,০০০	৩৩.৩৩	০	০	২২.১২	০	৪৪.৫৪
২১০২৬	আইসিবি এফএসআইসি ২য় এআরবি মিউঃ ফান্ড	১০০,০০০,০০০	১০.০২৮	০	০	৩৩.৭০	০	৫৬.২৬
২১০২৭	ফার্স্ট জনতা ব্যাংক মিউঃ ফান্ড	২৮৯,৯২৩,৩৪৮	২৪.৯৯	০	০	১৮.২২	০.৮৮	৫৫.৮৮
২১০২৮	গ্রীণ ডেস্টিন মিউঃ ফান্ড	১৫০,০০০,০০০	৮.৩৩	০	০	৩৩.৩৮	০	৫৮.২৮
২১০২৯	পপুলার লাইফ ১ম মিউঃ ফান্ড	২৯৯,০৮৯,০২৭	৯.৯৯	০	০	১৬.৪১	২.৩৬	৭১.২২

কোম্পানি আইডি	কোম্পানীর নাম	ইস্যুকৃত শেয়ার	পরিচালক/উদ্যোক্তা %	সরকারী বিনিয়োগ %	সহযোগি প্রতিষ্ঠান %	স্ট্রাটজিক শেয়ার %	অন্যান্য (আন্তর লক-ইন) %	ফ্রি ফ্লোট %
২১০৩০	আইএফআইসি ইসলামিক মিউঃ ১ম ফান্ড	১০০,০০০,০০০	১	০	০	৪২.৩২	০	৫৬.৬৭
২১০৩১	পিএইচপি ফার্স্ট মিউঃ ফান্ড	২৮১,৮৯৩,২৬৪	১০.২৬	০	০	৪৮.৫১	০	৪১.২২
২১০৩২	এআইএল ফার্স্ট ইসলামিক মিউঃ ফান্ড	১০০,০০০,০০০	১০	০	০	৩৮.৮৪	০	৫১.১৫
২১০৩৩	এমবিএল ফার্স্ট মিউঃ ফান্ড	১০০,০০০,০০০	১০	০	০	২০.২৯	০	৬৯.৭০
২১০৩৪	সাইথইস্ট ব্যাংক ফার্স্ট মিউঃ ফান্ড	৯৯,৭৮৪,৩০০	২৭.৫৫	০	০	১১.১৪	০	৬১.২৯
২১০৩৫	ইবিএল এনআরবি ফার্স্ট মিউঃ ফান্ড	২২৪,২৬১,৩০৩	১৬.৬৬	০	০	৪৮.৮৫	১.১৭	৩৩.৩০
২১০৩৬	“রিলায়্যান্স গ্যারান্টি” মিউঃ ফান্ড	৬০,৫০০,০০০	২০	০	০	১৩.৫৫	০	৬৬.৪৪
২১০৩৭	এলআর গ্যারান্টি বিডি মিউঃ ফান্ড গ্যারান্টি	৩১১,০৮০,৩৩২	১৫.০৫	০	০	১৭.৬২	০	৬৭.৩১
২১০৩৮	এবি ব্যাংক ১ম মিউঃ ফান্ড	২৩৯,০৯০,৩৯৬	১৭.৬০	০	০	১৫.৬৮	০.২৯	৬৬.৪১
২১০৩৯	এনএলআই ১ম মিউঃ ফান্ড	৫০,৩৩৩,৮০০	৩২.৭৮	০	০	৮.৯৪	০	৫৮.২৭
২১০৪০	ফার্স্ট বাংলাদেশ ফিন্যান্স ইনকর্পোরেটেড মিউঃ ফান্ড	৭৭৬,১৪৭,০২৮	৫৪.৯৯	০	০	১৫.৯২	০	২৯.০৭
২১০৪১	এনসিসিবিএল ১ম মিউঃ ফান্ড	১০৮,৫০৩,৪০১	১৪.৯৯	০	০	৫.১১	০	৭৯.৮৮
২১০৪২	আইসিবি এফএসআইসি সেকেন্ডারি ব্যাংক ১ম মিউঃ ফান্ড	১০০,০০০,০০০	২৫	০	০	৪৯.৭৮	০	২৫.২১
২১০৪৩	এক্সিম ব্যাংক ১ম মিউঃ ফান্ড	১৪৩,২৫৬,৩৪৩	২১.৯৭	০	০	৬২.১৬	০	১৫.৮৬
২১০৪৪	এক্সিম টাইমার সেকেন্ডারি লাইফ গ্যারান্টি ফান্ড	৬১,৭৮৬,০৫০	২৭.২৬	০	০	১৫.৫৪	০	৫৭.১৮
২১০৪৫	SEML লেকচার ইকুইটি ম্যানেজমেন্ট ফান্ড	৫০,০০০,০০০	১০	০	০	০	০	৯০
২১০৪৬	আলবার্ট AML BD ফাইন্যান্স মিউচুয়াল ফান্ড	১০৪,৩২০,০০০	১.৯১	০	০	০	০	৯৮.০৮
২১০৪৭	আলবার্ট AML ৪র্থ ব্যাংক লালসত ফান্ড	১৫৮,৭৪৫,০০০	২.৫১	০	০	০	০	৯৭.৪৮
২১০৪৮	CAPD BDBL মিউচুয়াল ফান্ড গ্যারান্টি	৫০,১৩১,০০০	১৯.৯৪	০	০	৬৩.০৪	০	১৭.০০
২১০৪৯	SEML IBBL শরিয়াহ ফান্ড	১০০,০০০,০০০	৫	০	০	০	০	৯৫
২১০৫০	ICB AMCL ফার্স্ট সেকেন্ডারি ব্যাংক মিউচুয়াল ফান্ড	৯৮,১৫১,০০০	৫০.৯৪	০	০	২৫.৭৩	০	২৩.৩২
২১০৫১	ICB AMCL ইসলামিক মিউচুয়াল ফান্ড	৬৬,৮৫৩,৫০০	৭৪.৭৯	০	০	৫.৩৪	০	১৯.৮৫
২১০৫২	SEMLFBSL গ্লোবাল ফান্ড	২,৯৪৪,৫০০	৫১.৪০	০	০	৪৭.৯৮	০	০.৬০
৩৮ মোট								
ব্যাংকিং								
২২০০২	এবি ব্যাংক	৭৫৮,১৩০,৩১৫	৩৬.৪৬	০.৫৭	০	০	০	৬২.৯৫
২২০০৩	ন্যাশনাল ব্যাংক	২,৬৫৪,৯০৭,৯১৩	৩২.৪১	০	০	০	০	৬৭.৫৮
২২০০৪	ইউনাইটেড কমার্শিয়াল ব্যাংক	১,০৫৪,১৩০,৬৫৪	৩৪.৬৭	০.৮১	০	০	০	৬৪.৫১
২২০০৫	রূপালী ব্যাংক	৩৭৬,৫১৬,৯৩৯	০	৯০.১৮	০	০	০	৯.৮১
২২০০৬	সিটি ব্যাংক	৯৬৭,৯৮৭,২৯৭	৩০.৫৮	০	০	০	০	৬৯.৬৫
২২০০৭	পূবালী ব্যাংক	৯৯৮,৩৪৩,৯০১	৩১.১৫	০.০০	০	০	০	৬৮.৮৪
২২০০৮	ইসলামী ব্যাংক	১,৬০৯,৯৯০,৬৬৮	৪৭.৮৪	০.০০	০	১৬.৩৯	০	৩৫.৭৫
২২০১০	আইএফআইসি ব্যাংক	১,৩৩৮,৭৩৮,৭৩৫	৮.৩৩	৩২.৭৪	০	০	০	৫৮.৯১
২২০১২	আল আরাফা ইসলামী ব্যাংক	১,০৪৪,০২১,৭৫০	৪১.৬৮	০	০	০	০	৫৮.৩১
২২০১৩	গ্রাইম ব্যাংক	১,১৩২,২৮৩,৪৭৭	৩৬.৭৬	০	০	৫.৯৯	০	৫৭.২৩
২২০১৪	ঢাকা ব্যাংক	৮১২,৫২২,৬৮৫	৪০.৩২	০	০	০	০	৫৯.৬৭
২২০১৫	সাইথইস্ট ব্যাংক	১,০৫৪,৪৯২,৭০২	৩২.৪৩	০	০	৬.৩৯	০	৬১.১৭
২২০১৬	এনসিসি ব্যাংক	৮৮৩,২১৮,০০৩	৩৯.৩১	০	০	০	০	৬০.৬৮

তালিকাভুক্ত সিকিউরিটিজের শেয়ারহোল্ডিং কম্পোজিশন

কোম্পানি আইডি	কোম্পানীর নাম	ইমুক্ত শেয়ার	পরিচালক/উদ্যোক্তা %	সরকারী বিনিয়োগ %	সহযোগি প্রতিষ্ঠান %	ষ্ট্রাটজিক শেয়ার %	অন্যান্য (আন্তর লক-ইন) %	ফ্রি ফ্লোট %
২২০১৭	ডাচ বাংলা ব্যাংক	২০০,০০০,০০০	৭০.৩২	০	০	০	০	২৯.৬৭
২২০১৮	মিউচুয়াল ট্রাস্ট ব্যাংক	৫৭৩,৩৬৩,০৩৮	৩৮.০১	০	০	০	০	৬১.৯৮
২২০২০	স্ট্যাভার্ড ব্যাংক	৮৭০,৯৮৭,৬৯৬	৩৮.৯৩	০	০	০	০	৬১.০৬
২২০২১	ওয়াল ব্যাংক	৭৬৬,৫৩৩,৬৮৪	৩০.০১	০	০	০	০	৬৯.৯৮
২২০২২	ব্যাংক এশিয়া	১,১১০,৩৮৭,৪৮৬	৫২.৩০	০	০	০	০	৪৭.৬৯
২২০২৩	মার্কেটহিল ব্যাংক	৮১৪,৯২০,২৬৩	৩৮.৬২	০	০	০	০	৬১.৩৭
২২০২৪	উত্তরা ব্যাংক	৪০০,০৮৩,৩৩৭	২০.৮৮	০.০০	০	০	০	৭৯.১১
২২০২৫	ইস্টার্ন ব্যাংক	৭৩৭,৯৯৪,৫৮৯	৩১.৫৫	০	০	৯.৯৭	০	৫৮.৪৬
২২০২৬	এক্সপোর্ট ইমপোর্ট ব্যাংক	১,৪১২,২৫১,০৬৮	৪০.৬৫	০	০	০	০	৫৯.৩৪
২২০২৭	সোস্যাল ইসলামী ব্যাংক	৮১২,১২৮,৫০৬	৩০.২৩	০	০	০	০	৬৯.৭৬
২২০২৮	যমুনা ব্যাংক	৭৪৯,২২৫,৬৫০	৪৯.৯১	০	০	০	০	৫০.০৮
২২০২৯	ব্র্যাক ব্যাংক	১,০৭২,৫০০,২৮৫	৪৪.২৯	০	০	০	০	৫৫.৭০
২২০৩০	শাহজালাল ইসলামী ব্যাংক	৮৪৮,৫৬৪,৭৯৩	৪৫.৬১	০	০	০	০	৫৪.৩৮
২২০৩১	প্রিমিয়ার ব্যাংক	৮০০,০৮১,০৯৮	৩৫.২২৮	০	০	০	০	৬৪.৭৭
২২০৩২	ট্রাস্ট ব্যাংক	৫৫৬,৯৬৬,২১৬	৫৯.৯৯	০	০	০	০	৪০.০০
২২০৩৩	ফার্স্ট সিকিউরিটি ইসলামী ব্যাংক	৭৮৪,০৯৯,৩৪০	৩৭.৬০	০	০	০	০	৬২.৩৯
২৯	মোট							
সিরামিকস্								
২৩০০১	মুন সিরামিক	৩২,৬৬১,৭৪৭	৫৭.৫৭	০	০	০	০	৪২.৪২
২৩০০৩	স্ট্যাভার্ড সিরামিক	৬,৪৬০,৬৫০	২৮.৪৯	০	০	০	০	৭১.৫০
২৩০০৪	ফু-ওয়ং সিরামিক	১৩৬,২৬৯,০৯৩	৫.৩২	০	০	২৬.৮১	০	৬৭.৮৫
২৩০০৫	শাইনপুকুর সিরামিকস্	১৪৬,৯৬৬,০৫৫	২.৭২	০	৪৯.৯৯	৭.১৯	০	৪২.৮০
২৩০০৬	আর. এ. কে. সিরামিকস্	৪২৭,৯৬৮,৭০১	৭২.০৮	০	০	০	০	২৭.৯১
৫	মোট							
তথ্য যোগাযোগ ও প্রযুক্তি								
২৪০০৩	ইনফরমেশন সার্ভিসেস্	১০,৯২০,০০৩	২১.৬১	০	০	০	০	৭৮.৩৮
২৪০০৪	বিভিকম অনলাইন	৪৮,৮৪৮,২৪৩	২৩.১০	০	০	৫.৭৩	০	৭১.১৬
২৪০০৫	ইনটেক লিমিটেড	৩১,৩২১,২২৬	৩.৯৭	০	০	৪.৯৯	০	৯১.০২
২৪০০৬	অগ্নি সিস্টেমস্	৭২,৫৫৬,১৯২	৯.৩৯	০	০	৯.৭৯	০	৮০.৮১
২৪০০৭	ডায়ালগ কমিউনিকেশনস্	৪৯,৯১২,২৬২	৪১.৪১	০	০	০	০	৫৮.৫৮
২৪০০৮	আমরা টেকনোলজিস্	৫৫,৩৬৯,৩৯৫	৩০.০০	০	০	০	০	৬৯.৯৯
২৪০০৯	আইটি কনসালট্যান্স	১১৪,৪৫৭,২০০	৫১.০৮	০	০	০	০	৪৮.৯১
২৪০১০	আমরা নেটওয়ার্কস্	৫৩,০৪১,২০৯	৩৩.০৩৪	০	০	২৬.১৬	১২.৪৪	২৮.৩৫
২৪০১১	জেনিঞ্জ ইনফরমেশন	৮১,৬০০,০০০	৩৪.৪৬	০	০	০	০	৬৫.৫৪
৯	মোট							
লিজিং অ্যান্ড ফাইন্যান্স								
২৫০০১	আইসিবি	৬৯৭,৬৭৫,৭৮১	৬৯.৮১	২৭.০০	০	০	০	৩.১৮
২৫০০২	আইডিএলসি ফাইন্যান্স	৩৭৭,০৫০,৭৮০	৫৬.৬৬	০	০	০	০	৪৩.৩৩
২৫০০৩	উত্তরা ফিন্যান্স	১২৫,২২০,৪৮০	৪৮.৩৩	০	০	১৭.৪৩	০	৩৪.১৬
২৫০০৪	ফার্স্ট ফাইন্যান্স	১১৬,২২৫,২৫৮	৪১.৪৫	০	০	৮.০৬	০	৫০.৪৮
২৫০০৫	মাইডাস ফাইন্যান্সিং	১৩২,২৯৫,৫৪৩	৩৯.২৫	০	০	২২.৫৮	০	৩৮.১৫
২৫০০৬	পিপলস্ লিজিং	২৮৫,৪৪০,৫৯৭	১৮.১৪	০	০	৫.০৫	০	৭৬.৭৯
২৫০০৭	প্রাইম ফাইন্যান্স	২৭২,৯১৬,৪৮৩	৬৬.৬১	০	০	০	০	৩৩.৩৮

কোম্পানি আইডি	কোম্পানীর নাম	ইমুক্ত শেয়ার	পরিচালক/উদ্যোক্তা %	সরকারী বিনিয়োগ %	সহযোগি প্রতিষ্ঠান %	ষ্ট্রাটজিক শেয়ার %	অন্যান্য (আন্তর লক-ইন) %	ফ্রি ফ্লোট %
২৫০০৮	প্রিমিয়ার লিজিং	১২৬,৬৩৮,২৯৬	৩১.৯৫	০	০	০	০	৬৮.০৪
২৫০০৯	ইসলামিক ফিন্যান্স অ্যান্ড ইনভেস্টমেন্ট	১৩৪,২৮৩,৮৯৫	৩৬.৫৮	০	২৯.০১	৫.০৮	০	২৯.৩০
২৫০১০	লংকা বাংলা ফাইন্যান্স	৫১৩,১৭৯,৬৪১	২৩.১৫	০	০	০	১০.৪০	৬৬.৪৪
২৫০১১	বাংলাদেশ ইন্ডাস্ট্রিয়াল ফাইন্যান্স কোং	১০০,৬৭৯,৯৪৪	৩৭.০০	০	০	০	৩৬.৪২	৩৬.৫৬
২৫০১২	ইন্ডিয়ান প্রাইমারি অ্যান্ড হোল্ডিংস কোং	২৩৫,৬১৩,৬৮১	৩৯.৯৯	২১.৮৭	০	৮.৯৯	০	২৯.১২
২৫০১৩	ইউনিয়ন ক্যাপিটাল লিমিটেড	১৬৪,৩৫৬,০৪১	৪২.৮২	০	০	০	০	৫৭.১৭
২৫০১৪	বাংলাদেশ ফাইন্যান্স অ্যান্ড ইনভেস্টমেন্ট কোং	১৫২,২৯৯,৬৪৪	৩০.৬১	০	০	০	০	৬৯.৩৮
২৫০১৫	ইন্ডিয়ান প্রাইমারি অ্যান্ড হোল্ডিংস সার্ভিসেস	১১,২৪৭,৮৫৪	৪১.৫৪	০	০	০	০	৫৮.৪৫
২৫০১৬	ফির্দৌস ফাইন্যান্স অ্যান্ড ইনভেস্টমেন্টস্	১২১,৪৯৪,৬৩৬	৩৩.০০	০	০	০	০	৬৬.৯৯
২৫০১৭	এক্সপোর্ট ফাইন্যান্স অ্যান্ড ইনভেস্টমেন্ট	১৪১,৯৭৮,৪৪২	১৩.২০	০	০	০	০	৮৬.৭৯
২৫০১৮	স্টেট ব্যাংক হার্ডওয়্যার কর্পোরেশন	১৩৪,০৩৭,০২৭	৫১.৩২	০	০	১৮.৬৮	০	২৯.৯৯
২৫০১৯	ন্যাশনাল হার্ডওয়্যার	১০৬,৩৯২,০০০	৬০.৭৯	৯.৩৩	০	০	০	২৯.৮৭
২৫০২০	রে লিজিং অ্যান্ড ইনভেস্টমেন্ট	১৩৭,৪৫২,১৪০	২৮.২৬	০	০	১৯.৮৮	০	৫১.৮৫
২৫০২১	জিএসপি ফাইন্যান্স কোং বাংলাদেশ	১২৯,২২১,৩৭৮	৩৫.৫০	০	০	০	০	৬৪.৪৯
২৫০২২	ফার্স্ট ফাইন্যান্স অ্যান্ড ইনভেস্টমেন্ট	১৬৪,০৬৩,৩৩০	৪৪.৩৩	০	০	০	০	৫৫.৬৬
২২	মোট							
টেলিকমিউনিকেশন								
২৬০০১	গ্রামীণফোন	১,৩৫০,৩০০,০২২	৮৯.৯৯	০	০	০	০	১০.০০
২৬০০২	বাংলাদেশ সার্বভৌম ক্যাবল কোম্পানি	১৬৪,৯০৫,৫১০	০.০০	৭৩.৮৪	০	০	০	২৬.১৫
২	মোট							
বিবিধ								
৩২০০১	উসমানিয়া গ্লাস	১৭,৪১০,৯০০	২.০২	৫০.৯৯	০	০	০	৪৬.৯৭
৩২০০২	আরামিট	৬,০০০,০০০	৬৩.৫৮	০	০	৬.৩৬	০	৩০.০৫
৩২০০৩	বেঙ্গলমেকো লিমিটেড	৮৭৬,৩১৮,৮৭৯	১৫.৩০	০	৪.৮৪	০	০	৭৯.৮৪
৩২০০৪	বাংলাদেশ শিপিং কর্পোরেশন	১৫২,৫৩৫,০৪০	০	৫২.০৯	০	০	০	৪৭.৯০
৩২০০৫	ন্যাশনাল পলিমার	২৯,৯১১,৩৪০	৪৫.৪৩	০	০	০	০	৫৪.৫৬
৩২০০৬	জি ক্রিট বলপান	৮,৯২৮,০৯১	৪১.৮৭	০	০	০	০	৫৮.১২
৩২০০৭	ইমাম বাটন ইন্ডাস্ট্রিজ	৭,৭০০,০০০	৩১.৫১	০	০	০	০	৬৮.৪৮
৩২০০৮	ব্রিটিশ আমেরিকান টোব্যাকো বাংলাদেশ	৬০,০০০,০০০	৭২.৯০	০.৬৪	০	১০.২২	০	১৬.২২
৩২০০৯	স্টেট ইন্ডিয়ান অ্যান্ড মেটালিক টিম্বারস	১১,০০০,০০০	৬১.১২	০	০	০	০	৩৮.৮৭
৩২০১০	দেশবন্ধু পলিমার	৬১,৩৬৫,১৫০	৩৩.৫৪	০	০	০	০	৬৬.৪৫
৩২০১১	বান ব্রাদার্স পিপি উইকেল ব্যাপ ইন্ডাস্ট্রিজ	৯৮,০৭৯,৮৭৭	৩০.১২	০	০	০	০	৬৯.৮৭
৩২০১২	ন্যাশনাল ফিড মিলস্	৮৪,৭৪২,৩৫০	৩০.৪০	০	০	১১.৪৩	০	৫৮.১৬
৩২০১৩	আমান ফিড	১২৭,৭৭৬,০০০	৬৩.২৬	০	০	০	০	৩৬.৭৩
৩২০১৪	ইয়াকিন পলিমার	৭০,১৮৯,৩৫০	২৫.৬৫	০	০	০	১৭.৪৪	৫৬.৯০
৩২০১৫	SK ট্রান্স অ্যান্ড ইন্ডাস্ট্রিজ	৭৭,০০০,০০০	৩০.২১	০	০	০	০	৬৯.৭৮
১৫	মোট							
কর্পোরেট বন্ড								
৪০০০১	আইবিবিএল মুদারাবা পারফিউয়্যান্স বন্ড	৩,০০০,০০০	১.৬৫	০	০	২০.৬১	০	৭৭.৭৩
১	মোট							
৩২৫	সর্বমোট							

ওপরের সারণীর সমস্ত তথ্য ১০ জুন ২০১৯ পর্যন্ত প্রাপ্ত কোম্পানিসমূহের পরিসংখ্যান অনুসারে প্রদর্শিত।

তালিকাত্মক সিকিউরিটিজের বাজার মূল্য : মে ২০১৯

কোম্পানি আইডি	কোম্পানির নাম	গ্রুপ	অভিহিত মূল্য	মাস শেষে বাজারদর	মাসিক পরিবর্তন %	মাসিক বাজারদর	সাপ্তাহিক বাজার মূল্য					মাস শেষে বাজারদর	বার্ষিক পরিবর্তন %	
							১ম সপ্তাহ	২য় সপ্তাহ	৩য় সপ্তাহ	৪র্থ সপ্তাহ	৫ম সপ্তাহ			
			টাকা	৩০/০৫/১৯	৩০/০৪/১৯	সর্বনিম্ন	০১/০৫/১৯	০৪/০৫/১৯	০৭/০৫/১৯	১০/০৫/১৯	১৩/০৫/১৯	১৬/০৫/১৯	১৯/০৫/১৯	
১২০৬৫	আমান কটন	এ	১০	৩৩.৬০	৩৩.৬০	৩১.৭০	৩৩.৭	৩৩.৬	৩৩.৬	৩৩.৬	৩৩.৬	৩৩.৬	৩৩.৬	৩১.৭০
১২০৬৬	VFS প্রেভ ডাইং	এ	১০	৫১.০০	৪৯.০০	৪৮.০০	৪৯	৫১.১	৫০	৫২.৪	৫১.৫	৫৩.৩	৫৩.৩	৫১.৫
১২০৬৭	M.L ডাইং	এ	১০	৩৩.২০	৩৩.২০	৩১.১০	৩৩	৩৩	৩৩	৩৩	৩৩	৩৩	৩৩	৩১.১০
১২০৬৮	কাটুনী টেক্সটাইল	এ	১০	১৯.৯০	১৮.০০	১৭.৯০	১৯.৩	১৯.১	২০.১	১৯.৯	১৯.৯	১৯.৯	১৯.৯	১৭.৯০
১২০৬৯	এসকয়ার লিট কমপোজিট	এন	১০	৪৪.৫০	৪৪.৫০	৪৩.৩০	৪৫.০০	৪৫.০০	৪৫.০০	৪৫.০০	৪৫.০০	৪৫.০০	৪৫.০০	৪৩.৩০
১২০৭০	নিউ লাইন ফ্লোরিং	এন				২৪.৫০	২৪.৫০	২৪.৫০	২৪.৫০	২৪.৫০	২৪.৫০	২৪.৫০	২৪.৫০	২৪.৫০
১২০৭১	মোট													
ঋণ এবং ফান্ডিং														
১৪০০২	ফার ফার্মসিটিক্যালস	এ	১০	২৫৯.৫০	২৫৯.৫০	২৪৫.২০	২৫৯.২	২৫৯.২	২৫৯.২	২৫৯.২	২৫৯.২	২৫৯.২	২৫৯.২	২৪৫.২০
১৪০০৩	আডভান্স ক্যামিকেল ইন্ডাস্ট্রিজ	এ	১০	২৫০.৪০	২৫০.৪০	২৪০.২০	২৫০	২৫০	২৫০	২৫০	২৫০	২৫০	২৫০	২৪০.২০
১৪০০৫	বেসিকমেকো ফার্মসিটিক্যালস	এ	১০	১৫.১৫	১৫.১৫	১৪.৪৫	১৫.১৫	১৫.১৫	১৫.১৫	১৫.১৫	১৫.১৫	১৫.১৫	১৫.১৫	১৪.৪৫
১৪০০৬	ক্রিকিট বেনকিজার বিডি	এ	১০	২,১০০.০০	২,১০০.০০	২,০০০.০০	২,১০০	২,১০০	২,১০০	২,১০০	২,১০০	২,১০০	২,১০০	২,০০০.০০
১৪০০৭	এমবি ফার্মসিটিক্যালস	এ	১০	৬১৫.৫০	৬১৫.৫০	৬০৫.০০	৬১৫	৬১৫	৬১৫	৬১৫	৬১৫	৬১৫	৬১৫	৬০৫.০০
১৪০০৮	ওরিয়ন ইনফ্রাস্ট্রাকচার	এ	১০	৩৬.৫০	৩৬.৫০	৩৬.৫০	৩৬.৫০	৩৬.৫০	৩৬.৫০	৩৬.৫০	৩৬.৫০	৩৬.৫০	৩৬.৫০	৩৬.৫০
১৪০১১	কোহিনুর ফার্মসিটিক্যালস	এ	১০	৩৬.৫০	৩৬.৫০	৩৬.৫০	৩৬.৫০	৩৬.৫০	৩৬.৫০	৩৬.৫০	৩৬.৫০	৩৬.৫০	৩৬.৫০	৩৬.৫০
১৪০১২	লিবরা ইনফ্রাস্ট্রাকচার	এ	১০	৩৬.৫০	৩৬.৫০	৩৬.৫০	৩৬.৫০	৩৬.৫০	৩৬.৫০	৩৬.৫০	৩৬.৫০	৩৬.৫০	৩৬.৫০	৩৬.৫০
১৪০১৩	ইবনে সিনা ফার্মসিটিক্যালস	এ	১০	৩৬.৫০	৩৬.৫০	৩৬.৫০	৩৬.৫০	৩৬.৫০	৩৬.৫০	৩৬.৫০	৩৬.৫০	৩৬.৫০	৩৬.৫০	৩৬.৫০
১৪০১৫	গ্যারান্টি ফার্মসিটিক্যালস	এ	১০	৩৬.৫০	৩৬.৫০	৩৬.৫০	৩৬.৫০	৩৬.৫০	৩৬.৫০	৩৬.৫০	৩৬.৫০	৩৬.৫০	৩৬.৫০	৩৬.৫০
১৪০১৬	গ্যারান্টি ফার্মসিটিক্যালস	এ	১০	৩৬.৫০	৩৬.৫০	৩৬.৫০	৩৬.৫০	৩৬.৫০	৩৬.৫০	৩৬.৫০	৩৬.৫০	৩৬.৫০	৩৬.৫০	৩৬.৫০
১৪০১৭	গ্যারান্টি ফার্মসিটিক্যালস	এ	১০	৩৬.৫০	৩৬.৫০	৩৬.৫০	৩৬.৫০	৩৬.৫০	৩৬.৫০	৩৬.৫০	৩৬.৫০	৩৬.৫০	৩৬.৫০	৩৬.৫০
১৪০২০	বাজার পেইন্টস বাংলাদেশ	এ	১০	১,৪২০.০০	১,৪২০.০০	১,৪২০.০০	১,৪২০	১,৪২০	১,৪২০	১,৪২০	১,৪২০	১,৪২০	১,৪২০	১,৪২০.০০
১৪০২১	এসআই ফার্মসিটিক্যালস	এ	১০	১৪১.৫০	১৪১.৫০	১৪১.৫০	১৪১.৫০	১৪১.৫০	১৪১.৫০	১৪১.৫০	১৪১.৫০	১৪১.৫০	১৪১.৫০	১৪১.৫০
১৪০২২	ম্যাটিকো বাংলাদেশ	এ	১০	১,৪২০.০০	১,৪২০.০০	১,৪২০.০০	১,৪২০	১,৪২০	১,৪২০	১,৪২০	১,৪২০	১,৪২০	১,৪২০	১,৪২০.০০
১৪০২৩	বিক্রম ফার্মসিটিক্যালস	বি	১০	৩৬.৫০	৩৬.৫০	৩৬.৫০	৩৬.৫০	৩৬.৫০	৩৬.৫০	৩৬.৫০	৩৬.৫০	৩৬.৫০	৩৬.৫০	৩৬.৫০
১৪০২৪	আকটিভ ফাইন ফার্মসিটিক্যালস	এ	১০	৩৬.৫০	৩৬.৫০	৩৬.৫০	৩৬.৫০	৩৬.৫০	৩৬.৫০	৩৬.৫০	৩৬.৫০	৩৬.৫০	৩৬.৫০	৩৬.৫০
১৪০২৫	সালভো ফার্মসিটিক্যালস	বি	১০	৩৬.৫০	৩৬.৫০	৩৬.৫০	৩৬.৫০	৩৬.৫০	৩৬.৫০	৩৬.৫০	৩৬.৫০	৩৬.৫০	৩৬.৫০	৩৬.৫০
১৪০২৬	সিইএফ ফার্মসিটিক্যালস	এ	১০	৩৬.৫০	৩৬.৫০	৩৬.৫০	৩৬.৫০	৩৬.৫০	৩৬.৫০	৩৬.৫০	৩৬.৫০	৩৬.৫০	৩৬.৫০	৩৬.৫০
১৪০২৭	ওরিয়ন ফার্মসিটিক্যালস	এ	১০	৩৬.৫০	৩৬.৫০	৩৬.৫০	৩৬.৫০	৩৬.৫০	৩৬.৫০	৩৬.৫০	৩৬.৫০	৩৬.৫০	৩৬.৫০	৩৬.৫০
১৪০২৮	সেন্ট্রাল ফার্মসিটিক্যালস	বি	১০	৩৬.৫০	৩৬.৫০	৩৬.৫০	৩৬.৫০	৩৬.৫০	৩৬.৫০	৩৬.৫০	৩৬.৫০	৩৬.৫০	৩৬.৫০	৩৬.৫০
১৪০২৯	একসি আগ্রো বায়োটেক	এ	১০	৩৬.৫০	৩৬.৫০	৩৬.৫০	৩৬.৫০	৩৬.৫০	৩৬.৫০	৩৬.৫০	৩৬.৫০	৩৬.৫০	৩৬.৫০	৩৬.৫০
১৪০৩০	ফার ফার্মসিটিক্যালস	এ	১০	৩৬.৫০	৩৬.৫০	৩৬.৫০	৩৬.৫০	৩৬.৫০	৩৬.৫০	৩৬.৫০	৩৬.৫০	৩৬.৫০	৩৬.৫০	৩৬.৫০
১৪০৩১	একসি ল্যাবরেটরিজ	এ	১০	৩৬.৫০	৩৬.৫০	৩৬.৫০	৩৬.৫০	৩৬.৫০	৩৬.৫০	৩৬.৫০	৩৬.৫০	৩৬.৫০	৩৬.৫০	৩৬.৫০
১৪০৩২	আপেক্ষা ফার্ম	এ	১০	৩৬.৫০	৩৬.৫০	৩৬.৫০	৩৬.৫০	৩৬.৫০	৩৬.৫০	৩৬.৫০	৩৬.৫০	৩৬.৫০	৩৬.৫০	৩৬.৫০
১৪০৩৩	সিলভা ফার্মসিটিক্যালস	এ	১০	৩৬.৫০	৩৬.৫০	৩৬.৫০	৩৬.৫০	৩৬.৫০	৩৬.৫০	৩৬.৫০	৩৬.৫০	৩৬.৫০	৩৬.৫০	৩৬.৫০
১৪০৩৪	ইডো-বাংলা ফার্মসিটিক্যালস	এ	১০	৩৬.৫০	৩৬.৫০	৩৬.৫০	৩৬.৫০	৩৬.৫০	৩৬.৫০	৩৬.৫০	৩৬.৫০	৩৬.৫০	৩৬.৫০	৩৬.৫০
১৪০৩৫	মোট													
খাদ্য এবং আনুষঙ্গিক														
১৪০০১	এসপেক্স ফুডস	এ	১০	১৬৫.১০	১৬৫.১০	১৬৫.১০	১৬৫.১০	১৬৫.১০	১৬৫.১০	১৬৫.১০	১৬৫.১০	১৬৫.১০	১৬৫.১০	১৬৫.১০
১৪০০৫	এএমসিএল (গ্রুপ)	এ	১০	২৩০.০০	২৩০.০০	২৩০.০০	২৩০	২৩০	২৩০	২৩০	২৩০	২৩০	২৩০	২৩০.০০
১৪০১০	নারশাল টি	এ	১০	৬৬.৫০	৬৬.৫০	৬৬.৫০	৬৬.৫০	৬৬.৫০	৬৬.৫০	৬৬.৫০	৬৬.৫০	৬৬.৫০	৬৬.৫০	৬৬.৫০
১৪০১২	রহমান ফুড	এ	১০	১৭৫.৫০	১৭৫.৫০	১৭৫.৫০	১৭৫.৫০	১৭৫.৫০	১৭৫.৫০	১৭৫.৫০	১৭৫.৫০	১৭৫.৫০	১৭৫.৫০	১৭৫.৫০
১৪০১৬	ফু-গুয়াং ফুডস	এ	১০	৩৬.৫০	৩৬.৫০	৩৬.৫০	৩৬.৫০	৩৬.৫০	৩৬.৫০	৩৬.৫০	৩৬.৫০	৩৬.৫০	৩৬.৫০	৩৬.৫০
১৪০১৮	বলজ	এ	১০	৩৬.৫০	৩৬.৫০	৩৬.৫০	৩৬.৫০	৩৬.৫০	৩৬.৫০	৩৬.৫০	৩৬.৫০	৩৬.৫০	৩৬.৫০	৩৬.৫০
১৪০২১	বীচ ফুডস লিঃ	এ	১০	৩৬.৫০	৩৬.৫০	৩৬.৫০	৩৬.৫০	৩৬.৫০	৩৬.৫০	৩৬.৫০	৩৬.৫০	৩৬.৫০	৩৬.৫০	৩৬.৫০
১৪০২২	ফাইন ফুডস লিঃ	বি	১০	৩৬.৫০	৩৬.৫০	৩৬.৫০	৩৬.৫০	৩৬.৫০	৩৬.৫০	৩৬.৫০	৩৬.৫০	৩৬.৫০	৩৬.৫০	৩৬.৫০
১৪০২৩	রংপুর ডাইরী আন্ড ফুড প্রোডাক্ট	এ	১০	৩৬.৫০	৩৬.৫০	৩৬.৫০	৩৬.৫০	৩৬.৫০	৩৬.৫০	৩৬.৫০	৩৬.৫০	৩৬.৫০	৩৬.৫০	৩৬.৫০
১৪০২৫	পোল্ডেন হারভেস্ট এগ্রো ইন্ডাস্ট্রিজ	এ	১০	৩৬.৫০	৩৬.৫০	৩৬.৫০	৩৬.৫০	৩৬.৫০	৩৬.৫০	৩৬.৫০	৩৬.৫০	৩৬.৫০	৩৬.৫০	৩৬.৫০
১৪০২৬	অলিম্পিক ইন্ডাস্ট্রিজ	এ	১০	৩৬.৫০	৩৬.৫০	৩৬.৫০	৩৬.৫০	৩৬.৫০	৩৬.৫০	৩৬.৫০	৩৬.৫০	৩৬.৫০	৩৬.৫০	৩৬.৫০
১৪০২৭	অ্যান্ডারসন অগ্রোল ইন্ডাস্ট্রিজ	এ	১০	৩৬.৫০	৩৬.৫০	৩৬.৫০	৩৬.৫০	৩৬.৫০	৩৬.৫০	৩৬.৫০	৩৬.৫০	৩৬.৫০	৩৬.৫০	৩৬.৫০
১২	মোট													

তালিকাভুক্ত সিকিউরিটিজের বাজার মূল্য : মে ২০১৯

কোম্পানি আইডি	কোম্পানির নাম	গ্রুপ	অভিহিত মূল্য	মাস শেষে বাজারদর		মাসিক পরিবর্তন %	মাসিক বাজারদর		সর্বনিম্ন	সাপ্তাহিক বাজার মূল্য		সাপ্তাহিক বাজার মূল্য পরিবর্তন %	মাস শেষে বাজারদর	মাস শেষে পরিবর্তন %
				৩০/০৫/১৯	৩০/০৪/১৯		৩০/০৫/১৯	৩০/০৫/১৯		২৩/০৫/১৯	২৩/০৫/১৯			
১৫০০১	কনফিডেন্স সিস্টেম	এ	১০	১৩৩.০০	১৩৩.০০	(৩.৮৯)	১৬৭.০৪	১৪৫.২০	১৪৫.২০	১৬৭.০৪	১৬.৯১	১৬৭.০৪	১৬.৯১	
১৫০০২	হেইজেলবার্গ সিস্টেম	এ	১০	২৪০.০০	২৪০.০০	(৩.৬১)	২৪০.০৪	২৩০.০০	২৩০.০০	২৪০.০৪	৪.৩৩	২৪০.০৪	৪.৩৩	
১৫০০৩	মেঘনা সিস্টেম	এ	১০	১১.৬০	১১.৬০	(৪.২)	১১.৬০	১১.৬০	১১.৬০	১১.৬০	০.০০	১১.৬০	০.০০	
১৫০০৫	আরামিট সিস্টেম	জেড	১০	৩০.০০	৩০.০০	(৪.৬)	৩০.০০	৩০.০০	৩০.০০	৩০.০০	০.০০	৩০.০০	০.০০	
১৫০০৬	ব্যাংকহোল্ডিংস বাংলাদেশ	এ	১০	৩৯.৬০	৩৯.৬০	১.১৩	৩৯.৬০	৩৯.৬০	৩৯.৬০	৩৯.৬০	০.০০	৩৯.৬০	০.০০	
১৫০১০	এম.আই. সিস্টেম	এ	১০	৪৫.০০	৪৫.০০	(৪.৬)	৪৫.০০	৪৫.০০	৪৫.০০	৪৫.০০	০.০০	৪৫.০০	০.০০	
১৫০১১	প্রিমিয়ার সিস্টেম	এ	১০	১৩৩.০০	১৩৩.০০	(৩.৬১)	১৬৭.০৪	১৪৫.২০	১৪৫.২০	১৬৭.০৪	১৬.৯১	১৬৭.০৪	১৬.৯১	
১৫০১২	মোট													
গ্রুপেবিশ														
১৬০০১	আজিজ পাইলস	বি	১০	১৫৯.১০	১৫৯.১০	১.২৬	১৫৯.১০	১৫৯.১০	১৫৯.১০	১৫৯.১০	০.০০	১৫৯.১০	০.০০	
১৬০০২	কাসেম ইন্ডাস্ট্রিজ	এ	১০	৩৫.০০	৩৫.০০	(৬.২০)	৩৫.০০	৩৫.০০	৩৫.০০	৩৫.০০	০.০০	৩৫.০০	০.০০	
১৬০০৩	আনোয়ার গ্যালভানাইজিং	এ	১০	৩৭.১০	৩৭.১০	(৬.২০)	৩৭.১০	৩৭.১০	৩৭.১০	৩৭.১০	০.০০	৩৭.১০	০.০০	
১৬০০৪	আফতার অটোমোবাইলস	এ	১০	৩৭.১০	৩৭.১০	(৬.২০)	৩৭.১০	৩৭.১০	৩৭.১০	৩৭.১০	০.০০	৩৭.১০	০.০০	
১৬০০৫	বিডি থাই আলুমিনিয়াম	বি	১০	৩৭.১০	৩৭.১০	(৬.২০)	৩৭.১০	৩৭.১০	৩৭.১০	৩৭.১০	০.০০	৩৭.১০	০.০০	
১৬০১২	বিডি অটোকারস	এ	১০	৩৭.১০	৩৭.১০	(৬.২০)	৩৭.১০	৩৭.১০	৩৭.১০	৩৭.১০	০.০০	৩৭.১০	০.০০	
১৬০১৩	বিডি ম্যানুফ্যাকচার	এ	১০	৩৭.১০	৩৭.১০	(৬.২০)	৩৭.১০	৩৭.১০	৩৭.১০	৩৭.১০	০.০০	৩৭.১০	০.০০	
১৬০১৪	কে.আজ কন্সট্রাকশন	বি	১০	৩৭.১০	৩৭.১০	(৬.২০)	৩৭.১০	৩৭.১০	৩৭.১০	৩৭.১০	০.০০	৩৭.১০	০.০০	
১৬০১৫	ইস্টার্ন কেবলস	জেড	১০	৩৭.১০	৩৭.১০	(৬.২০)	৩৭.১০	৩৭.১০	৩৭.১০	৩৭.১০	০.০০	৩৭.১০	০.০০	
১৬০১৬	রংপুর ফ্যাব্রিক	এ	১০	৩৭.১০	৩৭.১০	(৬.২০)	৩৭.১০	৩৭.১০	৩৭.১০	৩৭.১০	০.০০	৩৭.১০	০.০০	
১৬০১৭	বিডি ওয়েল্ডিং ইন্ডাস্ট্রিজ	জেড	১০	৩৭.১০	৩৭.১০	(৬.২০)	৩৭.১০	৩৭.১০	৩৭.১০	৩৭.১০	০.০০	৩৭.১০	০.০০	
১৬০১৮	সিঙ্গার বাংলাদেশ	এ	১০	৩৭.১০	৩৭.১০	(৬.২০)	৩৭.১০	৩৭.১০	৩৭.১০	৩৭.১০	০.০০	৩৭.১০	০.০০	
১৬০২১	গোল্ডেন সন	জেড	১০	৩৭.১০	৩৭.১০	(৬.২০)	৩৭.১০	৩৭.১০	৩৭.১০	৩৭.১০	০.০০	৩৭.১০	০.০০	
১৬০২২	বিএসআরএম স্টীলস	এ	১০	৩৭.১০	৩৭.১০	(৬.২০)	৩৭.১০	৩৭.১০	৩৭.১০	৩৭.১০	০.০০	৩৭.১০	০.০০	
১৬০২৩	নাজনা সিগারেট	এ	১০	৩৭.১০	৩৭.১০	(৬.২০)	৩৭.১০	৩৭.১০	৩৭.১০	৩৭.১০	০.০০	৩৭.১০	০.০০	
১৬০২৪	জিপিএইচ ইম্পাত	এ	১০	৩৭.১০	৩৭.১০	(৬.২০)	৩৭.১০	৩৭.১০	৩৭.১০	৩৭.১০	০.০০	৩৭.১০	০.০০	
১৬০২৫	বেঙ্গল উইন্ডস	এ	১০	৩৭.১০	৩৭.১০	(৬.২০)	৩৭.১০	৩৭.১০	৩৭.১০	৩৭.১০	০.০০	৩৭.১০	০.০০	
১৬০২৬	বাংলাদেশ বিডিং সিস্টেমস	এ	১০	৩৭.১০	৩৭.১০	(৬.২০)	৩৭.১০	৩৭.১০	৩৭.১০	৩৭.১০	০.০০	৩৭.১০	০.০০	
১৬০২৭	গ্যাপেলো ইম্পাত কমপ্লেক্স	এ	১০	৩৭.১০	৩৭.১০	(৬.২০)	৩৭.১০	৩৭.১০	৩৭.১০	৩৭.১০	০.০০	৩৭.১০	০.০০	
১৬০২৮	সুবিদ ইন্ডাস্ট্রিজ	এ	১০	৩৭.১০	৩৭.১০	(৬.২০)	৩৭.১০	৩৭.১০	৩৭.১০	৩৭.১০	০.০০	৩৭.১০	০.০০	
১৬০২৯	রতনপুর স্টীল রি-রোলিং মিলস	এ	১০	৩৭.১০	৩৭.১০	(৬.২০)	৩৭.১০	৩৭.১০	৩৭.১০	৩৭.১০	০.০০	৩৭.১০	০.০০	
১৬০৩০	গ্রেসটার মৌরন শিপইয়ার্ড	এ	১০	৩৭.১০	৩৭.১০	(৬.২০)	৩৭.১০	৩৭.১০	৩৭.১০	৩৭.১০	০.০০	৩৭.১০	০.০০	
১৬০৩১	ইফান অটোজ	এ	১০	৩৭.১০	৩৭.১০	(৬.২০)	৩৭.১০	৩৭.১০	৩৭.১০	৩৭.১০	০.০০	৩৭.১০	০.০০	
১৬০৩২	বাংলাদেশ স্টীল রি-রোলিং মিলস	এ	১০	৩৭.১০	৩৭.১০	(৬.২০)	৩৭.১০	৩৭.১০	৩৭.১০	৩৭.১০	০.০০	৩৭.১০	০.০০	
১৬০৩৩	আলিপুর এগ্রেসোরিজ	এ	১০	৩৭.১০	৩৭.১০	(৬.২০)	৩৭.১০	৩৭.১০	৩৭.১০	৩৭.১০	০.০০	৩৭.১০	০.০০	
১৬০৩৪	কেডিএস এগ্রেসোরিজ	এ	১০	৩৭.১০	৩৭.১০	(৬.২০)	৩৭.১০	৩৭.১০	৩৭.১০	৩৭.১০	০.০০	৩৭.১০	০.০০	
১৬০৩৫	বিবিএস কাবলস	এ	১০	৩৭.১০	৩৭.১০	(৬.২০)	৩৭.১০	৩৭.১০	৩৭.১০	৩৭.১০	০.০০	৩৭.১০	০.০০	
১৬০৩৬	Oimex ইন্ডাস্ট্রিজ	এ	১০	৩৭.১০	৩৭.১০	(৬.২০)	৩৭.১০	৩৭.১০	৩৭.১০	৩৭.১০	০.০০	৩৭.১০	০.০০	
১৬০৩৭	নাই আলুমিনিয়াম কমপোজিট প্যানেল	এ	১০	৩৭.১০	৩৭.১০	(৬.২০)	৩৭.১০	৩৭.১০	৩৭.১০	৩৭.১০	০.০০	৩৭.১০	০.০০	
১৬০৩৮	এস এস স্টীল	এ	১০	৩৭.১০	৩৭.১০	(৬.২০)	৩৭.১০	৩৭.১০	৩৭.১০	৩৭.১০	০.০০	৩৭.১০	০.০০	
১৬০৩৯	রানার অটোমোবাইলস	এ	১০	৩৭.১০	৩৭.১০	(৬.২০)	৩৭.১০	৩৭.১০	৩৭.১০	৩৭.১০	০.০০	৩৭.১০	০.০০	
১৬০৪০	মোট													
চামড়া শিল্প														
১৭০০১	এপেক্স ট্যানারি	এ	১০	১৬৯.০০	১৬৯.০০	(১.০)	১৬৯.০০	১৬৯.০০	১৬৯.০০	১৬৯.০০	০.০০	১৬৯.০০	০.০০	
১৭০০২	এপেক্স এডভান্সড ফুটওয়্যার	এ	১০	২৬৬.০০	২৬৬.০০	(১.০)	২৬৬.০০	২৬৬.০০	২৬৬.০০	২৬৬.০০	০.০০	২৬৬.০০	০.০০	

তালিকাভুক্ত সিকিউরিটিজের বাজার মূল্য : মে ২০১৯

কোম্পানি আইডি	কোম্পানির নাম	গ্রুপ	অভিহিত মূল্য	মাস শেষের বাজারদর		মাসিক পরিবর্তন %		সাপ্তাহিক বাজার মূল্য		সাপ্তাহিক বাজার মূল্য পরিবর্তন %		মাস শেষের বাজারদর	বার্ষিক পরিবর্তন %
				৩০/০৫/১৯	৩০/০৪/১৯	সর্বোচ্চ	সর্বনিম্ন	১ম সপ্তাহ ০২/০৫/১৯	২য় সপ্তাহ ০৯/০৫/১৯	৩য় সপ্তাহ ১৬/০৫/১৯	৪র্থ সপ্তাহ ২৩/০৫/১৯		
১৭০০৭	সমতা স্টোর	জেড	১০	৭৯.০০	৭৯.০০	-	৭৯.০০	৭৯	৭৯	-	-	৮৯.০০	৬১.২২
১৭০০৮	লিফেসি ফুটওয়ার	এ	১০	১২৯.০০	১১৩.৩০	১৩.৮৬	১৪৬.৫০	১৩৫	১৩৫	১০.৭৬	(২.৮৬)	৯০.৯০	২৪.৬৪
১৭০০৯	বাটা সু	এ	১০	৯৮৫.০০	৯৫৬.৬০	৩.০৬	১,০২১.৯০	৯৫৫	৯৫৫	৩.০৬	(০.৫৭)	১,১৭০.০০	২১.২৪
১৭০১০	ফরচুন সুজ	এ	১০	৩৬.৮০	৩৭.৪০	(১.৬০)	৩৯.৮০	৩৯	৩৯	০.৭৬	(২.৬৫)	২৬.৩৫	২৬.৩৫
৬	মোট												
১৮০০২	ইস্টার্ন হাউজিং	এ	১০	৫০.৭০	৪৯.০০	৩.৪৭	৫২.০০	৫১	৫১	৩.৬৯	(৩.৭০)	৪৯.০০	৪.২৬
১৮০০৪	শারিতা হাসপাতাল	এ	১০	৬৯.৮০	৬৬.০০	৬.৭৬	৭১.০০	৬৯	৬৯	৬.৭৬	(৩.৬৭)	৬৯.০০	৬.৭৬
১৮০০৫	সামিট অ্যালায়েন্স পোর্ট	এ	১০	২৩.৪০	২৩.১০	০.৮৭	২৫.০০	২৩	২৩	১.৭৩	(১.২৭)	২৩.০০	(১.৬৬)
১৮০০৭	ইউনাইটেড এয়ারওয়েজ	জেড	১০	২.০০	২.৬০	(২.৩১)	২.৬০	২.৬	২.৬	০.০০	(০.৩৮)	২.৬০	(৩.৬৬)
১৮০০৮	ইউনিক হোটেল আন্ড রিসোর্টস	এ	১০	২৫.৯০	২৫.৯০	০.২০	২৬.৬০	২৬	২৬	০.০০	০.০০	২৬.৬০	০.০০
১৮০০৯	পেনিনসুলা চিটাগাং	বি	১০	১৯.৮০	১৯.৮০	১.১৭	২১.৬০	২১	২১	০.০০	০.০০	২১.৬০	০.০০
১৮০১০	সাইফ পাওয়ারটেক	এ	১০	৬৪.৮০	৬৩.১০	২.৬৮	৬৬.০০	৬৪	৬৪	২.৬৮	(২.১২)	৬৩.১০	২.৬৮
৭	মোট												
কাগজ ও মূলধনিক													
১৯০০৬	সিমেবাংলা ইন্ডাস্ট্রিজ	এ	১০	৪৯.৭০	৪৮.৪০	২.৬৯	৫০.২০	৪৯	৪৯	২.৬৯	(৩.৬৬)	৪৮.৪০	২.৬৯
১৯০০৮	মিরাকল ইন্ডাস্ট্রিজ	বি	১০	২৫.৯০	২৬.৮০	(৩.৩৬)	২৭.৮০	২৬	২৬	২.৬৯	(৩.৬৬)	২৬.৮০	২.৬৯
১৯০০৯	হাল্ফানী পাবনা ব্যাংক	জেড	১০	৬৫.০০	৬৪.৬০	০.৬২	৬৬.০০	৬৫	৬৫	০.৬২	(০.৬২)	৬৪.৬০	০.৬২
১৯০১০	খুলনা খ্রিষ্টিয়ান আন্ড পাবলিকিং	জেড	১০	১৫.০০	১৭.৪০	(১৩.৬৯)	১৭.০০	১৬	১৬	১৩.৬৯	(১৩.৬৯)	১৬.০০	১৩.৬৯
১৯০১১	বঙ্গবন্ধু পোপার মিলস	এন	১০	৬৪.৮০	৬৩.১০	২.৬৮	৬৬.০০	৬৪	৬৪	২.৬৮	(২.১২)	৬৩.১০	২.৬৮
৫	মোট												
জ্বালানি ও শক্তি													
২০০০২	পরা অয়েল	এ	১০	২২৬.২০	২২৬.২০	০.৬০	২২৬.২০	২২৬	২২৬	০.৬০	(০.৬০)	২২৬.২০	০.৬০
২০০০৪	সামিট পাওয়ার	এ	১০	৪০.৭০	৪৪.৭০	২.২৪	৪৬.০০	৪৪	৪৪	২.২৪	(৩.৬৬)	৪৪.৭০	২.২৪
২০০০৫	ঢাকা ইলেকট্রিক সাপ্লাই কোম্পানি	এ	১০	৪৫.৭০	৪৪.৭০	২.২৪	৪৬.০০	৪৪	৪৪	২.২৪	(৩.৬৬)	৪৪.৭০	২.২৪
২০০০৬	পাওয়ার গ্রিড কোং অব বাংলাদেশ	এ	১০	৫৯.০০	৬০.৮০	(২.৬৬)	৬১.০০	৬০	৬০	২.৬৬	(৩.৬৬)	৬০.৮০	২.৬৬
২০০০৭	ফুনা অয়েল	এ	১০	১৭৩.৭০	১৬৯.৮০	২.৩০	১৭৬.০০	১৬৯	১৬৯	২.৩০	(২.৩০)	১৬৯.৮০	২.৩০
২০০০৮	মেঘনা পেট্রোলিয়াম	এ	১০	২০০.৮০	১৮৮.১০	৬.৭৫	২০৩.০০	১৮৮	১৮৮	৬.৭৫	(৬.৭৫)	১৮৮.১০	৬.৭৫
২০০০৯	তিতাস গ্যাস	এ	১০	৩৮.৬০	৩৭.৫০	২.৯৩	৩৯.০০	৩৮	৩৮	২.৯৩	(৩.৬৬)	৩৭.৫০	২.৯৩
২০০১০	খুলনা পাওয়ার	এ	১০	৫৪.১০	৫০.৭০	৬.৭১	৫৬.০০	৫৪	৫৪	৬.৭১	(৬.৭১)	৫০.৭০	৬.৭১
২০০১১	বারাকা পাওয়ার	এ	১০	২৯.৪০	২৯.৪০	০.০০	২৯.৪০	২৯	২৯	০.০০	০.০০	২৯.৪০	০.০০
২০০১২	এমজেএল বাংলাদেশ	এ	১০	৮৮.৪০	৮৭.৬০	০.৯১	৮৯.০০	৮৮	৮৮	০.৯১	(০.৯১)	৮৭.৬০	০.৯১
২০০১৩	লিনডে বাংলাদেশ	এ	১০	১,১৭০.০০	১,১৭০.০০	০.০০	১,১৭০.০০	১,১৭০	১,১৭০	০.০০	০.০০	১,১৭০.০০	০.০০
২০০১৪	জিবির পাওয়ার	এ	১০	১০.০০	১০.০০	০.০০	১০.০০	১০	১০	০.০০	০.০০	১০.০০	০.০০
২০০১৬	সিডিও পেট্রোলিয়াম রিসার্চ ইন্ডাস্ট্রিজ	বি	১০	১৫১.৮০	১৫১.৮০	০.০০	১৫১.৮০	১৫১	১৫১	০.০০	০.০০	১৫১.৮০	০.০০
২০০১৭	সাহাজী বাজার পাওয়ার কোং	এ	১০	৬৪.২০	৬৪.২০	০.০০	৬৪.২০	৬৪	৬৪	০.০০	০.০০	৬৪.২০	০.০০
২০০১৮	ইউনাইটেড পাওয়ার জেনারেশন অ্যান্ড ডিস্ট্রিবিউশন কোং	এ	১০	৩৪২.৭০	৩৪২.৭০	০.০০	৩৪২.৭০	৩৪২	৩৪২	০.০০	০.০০	৩৪২.৭০	০.০০
২০০১৯	ডব্লিউ পাওয়ার	এ	১০	৭৯.৮০	৭৯.৮০	০.০০	৭৯.৮০	৭৯	৭৯	০.০০	০.০০	৭৯.৮০	০.০০
২০০২০	ইন্ড্রিকো রিসোর্সেস স্টেশন	এন	১০	২১.৮০	২১.৮০	০.০০	২১.৮০	২১	২১	০.০০	০.০০	২১.৮০	০.০০
১৭	মোট												
বিনিয়োগ													
২১০১৬	গ্রামীণ গ্যাস : স্ট্রীম টু	এ	১০	১৩.২০	১২.৫০	৫.৬০	১৩.৫০	১৩	১৩	৫.৬০	(৫.৬০)	১২.৫০	৫.৬০
২১০১৭	গ্রামীণ ফাইন্যান্স ১ম নিউঃ ফান্ড	এ	১০	৯.০০	৯.০০	০.০০	৯.০০	৯	৯	০.০০	০.০০	৯.০০	০.০০
২১০১৮	ইবএল ফার্স্ট মিউচুয়াল ফান্ড	এ	১০	৬.০০	৬.০০	০.০০	৬.০০	৬	৬	০.০০	০.০০	৬.০০	০.০০

তালিকাভুক্ত সিকিউরিটিজের বাজার মূল্য : মে ২০১৯

কোম্পানি আইডি	কোম্পানির নাম	প্রাপ	অভিহিত মূল্য	মাস শেষে বাজারদর	মাসিক পরিবর্তন %	মাসিক বাজারদর			সাপ্তাহিক বাজার মূল্য			সাপ্তাহিক বাজার মূল্য পরিবর্তন %			মাস শেষে বাজারদর	বার্ষিক পরিবর্তন %
						সর্বোচ্চ	সর্বনিম্ন	মধ্য	১ম সপ্তাহ	২য় সপ্তাহ	৩য় সপ্তাহ	৪র্থ সপ্তাহ	৫ম সপ্তাহ	৬ম সপ্তাহ		
			টাকা	৩০/০৫/১৯	৩০/০৪/১৯	৩০/০৫/১৯	৩০/০৪/১৯	৩০/০৫/১৯	৩০/০৪/১৯	৩০/০৫/১৯	৩০/০৪/১৯	৩০/০৫/১৯	৩০/০৪/১৯	৩০/০৫/১৯	৩০/০৪/১৯	৩০/০৫/১৯
লিঙ্কিং আন্ড ফাইন্যান্স																
২৫০০৫	মাইডাস ফাইন্যান্সিং	জেড	১০	২১.০০	০৪.৪	২১.০০	০৪.৪	০০.০০	০০.০০	১৬.৬৯	১৬.৬৯	১৬.৬৯	১৬.৬৯	১৬.৬৯	১৬.৬৯	১৬.৬৯
২৫০০৬	পিপলস লিঙ্কিং	জেড	১০	০৪.৪	০৪.৪	০০.০০	০০.০০	০০.০০	০০.০০	০০.০০	০০.০০	০০.০০	০০.০০	০০.০০	০০.০০	০০.০০
২৫০০৭	ব্রাইম ফাইন্যান্স	জেড	১০	১১.০০	০০.০০	১১.০০	০০.০০	০০.০০	০০.০০	০০.০০	০০.০০	০০.০০	০০.০০	০০.০০	০০.০০	০০.০০
২৫০০৮	প্রিমিয়ার লিঙ্কিং	এ	১০	১১.০০	০০.০০	১১.০০	০০.০০	০০.০০	০০.০০	০০.০০	০০.০০	০০.০০	০০.০০	০০.০০	০০.০০	০০.০০
২৫০০৯	ইসলামিক ফিন্যান্স আন্ড ইনভেস্টমেন্ট	এ	১০	০২.১০	০০.০০	০২.১০	০০.০০	০০.০০	০০.০০	০০.০০	০০.০০	০০.০০	০০.০০	০০.০০	০০.০০	০০.০০
২৫০১০	লংকা বাংলা ফাইন্যান্স	এ	১০	০২.১০	০০.০০	০২.১০	০০.০০	০০.০০	০০.০০	০০.০০	০০.০০	০০.০০	০০.০০	০০.০০	০০.০০	০০.০০
২৫০১১	বাংলাদেশ ইন্ডাস্ট্রিয়াল ফাইন্যান্স কোং	জেড	১০	০২.১০	০০.০০	০২.১০	০০.০০	০০.০০	০০.০০	০০.০০	০০.০০	০০.০০	০০.০০	০০.০০	০০.০০	০০.০০
২৫০১২	ইন্ডাস্ট্রিয়াল রাশোন আন্ড ডেভেলপমেন্ট কোং	এ	১০	০২.১০	০০.০০	০২.১০	০০.০০	০০.০০	০০.০০	০০.০০	০০.০০	০০.০০	০০.০০	০০.০০	০০.০০	০০.০০
২৫০১৩	ইউনিয়ন কমার্শিয়াল লিমিটেড	বি	১০	০২.১০	০০.০০	০২.১০	০০.০০	০০.০০	০০.০০	০০.০০	০০.০০	০০.০০	০০.০০	০০.০০	০০.০০	০০.০০
২৫০১৪	বাংলাদেশ ফাইন্যান্স আন্ড ইনভেস্টমেন্ট কোং	এ	১০	০২.১০	০০.০০	০২.১০	০০.০০	০০.০০	০০.০০	০০.০০	০০.০০	০০.০০	০০.০০	০০.০০	০০.০০	০০.০০
২৫০১৫	ইউনিয়ন কমার্শিয়াল লিমিটেড	বি	১০	০২.১০	০০.০০	০২.১০	০০.০০	০০.০০	০০.০০	০০.০০	০০.০০	০০.০০	০০.০০	০০.০০	০০.০০	০০.০০
২৫০১৬	ফিনিক্স ফাইন্যান্স আন্ড ইনভেস্টমেন্ট কোং	এ	১০	০২.১০	০০.০০	০২.১০	০০.০০	০০.০০	০০.০০	০০.০০	০০.০০	০০.০০	০০.০০	০০.০০	০০.০০	০০.০০
২৫০১৭	ফ্রন্ট্র ফাইন্যান্স আন্ড ইনভেস্টমেন্ট কোং	বি	১০	০২.১০	০০.০০	০২.১০	০০.০০	০০.০০	০০.০০	০০.০০	০০.০০	০০.০০	০০.০০	০০.০০	০০.০০	০০.০০
২৫০১৮	স্টেট ব্রাঞ্চ হাউজিং ফিন্যান্স কর্পোরেশন	এ	১০	০২.১০	০০.০০	০২.১০	০০.০০	০০.০০	০০.০০	০০.০০	০০.০০	০০.০০	০০.০০	০০.০০	০০.০০	০০.০০
২৫০১৯	ন্যাশনাল হাউজিং	এ	১০	০২.১০	০০.০০	০২.১০	০০.০০	০০.০০	০০.০০	০০.০০	০০.০০	০০.০০	০০.০০	০০.০০	০০.০০	০০.০০
২৫০২০	বিএনপি ফাইন্যান্স আন্ড ইনভেস্টমেন্ট কোং	এ	১০	০২.১০	০০.০০	০২.১০	০০.০০	০০.০০	০০.০০	০০.০০	০০.০০	০০.০০	০০.০০	০০.০০	০০.০০	০০.০০
২৫০২১	গ্রিডএপি ফাইন্যান্স কোং বাংলাদেশ	এ	১০	০২.১০	০০.০০	০২.১০	০০.০০	০০.০০	০০.০০	০০.০০	০০.০০	০০.০০	০০.০০	০০.০০	০০.০০	০০.০০
২৫০২২	ফারহিস্ট ফাইন্যান্স আন্ড ইনভেস্টমেন্ট কোং	এ	১০	০২.১০	০০.০০	০২.১০	০০.০০	০০.০০	০০.০০	০০.০০	০০.০০	০০.০০	০০.০০	০০.০০	০০.০০	০০.০০
২২	মোট	জেড	১০	০২.১০	০০.০০	০২.১০	০০.০০	০০.০০	০০.০০	০০.০০	০০.০০	০০.০০	০০.০০	০০.০০	০০.০০	০০.০০
টেলিকমিউনিকেশন																
২৬০০১	গ্রামীণফোন	এ	১০	১৪০.০০	১৪০.০০	১৪০.০০	১৪০.০০	১৪০.০০	১৪০.০০	১৪০.০০	১৪০.০০	১৪০.০০	১৪০.০০	১৪০.০০	১৪০.০০	১৪০.০০
২৬০০২	বাংলাদেশ সার্বজনীন ক্যাবল কোম্পানি	এ	১০	৩৪০.০০	৩৪০.০০	৩৪০.০০	৩৪০.০০	৩৪০.০০	৩৪০.০০	৩৪০.০০	৩৪০.০০	৩৪০.০০	৩৪০.০০	৩৪০.০০	৩৪০.০০	৩৪০.০০
২	মোট	এ	১০	৪৮০.০০	৪৮০.০০	৪৮০.০০	৪৮০.০০	৪৮০.০০	৪৮০.০০	৪৮০.০০	৪৮০.০০	৪৮০.০০	৪৮০.০০	৪৮০.০০	৪৮০.০০	৪৮০.০০
বিবিধ																
৩২০০১	উসমানিয়া গ্রাস	এ	১০	৯৬.১০	০০.০০	৯৬.১০	০০.০০	০০.০০	০০.০০	০০.০০	০০.০০	০০.০০	০০.০০	০০.০০	০০.০০	০০.০০
৩২০০২	আরামিট	এ	১০	৩২.১০	০০.০০	৩২.১০	০০.০০	০০.০০	০০.০০	০০.০০	০০.০০	০০.০০	০০.০০	০০.০০	০০.০০	০০.০০
৩২০০৩	বেসিকমো লিমিটেড	এ	১০	২২.৯০	০০.০০	২২.৯০	০০.০০	০০.০০	০০.০০	০০.০০	০০.০০	০০.০০	০০.০০	০০.০০	০০.০০	০০.০০
৩২০০৪	বাংলাদেশ শিপিং কর্পোরেশন	এ	১০	৪৮.৩০	০০.০০	৪৮.৩০	০০.০০	০০.০০	০০.০০	০০.০০	০০.০০	০০.০০	০০.০০	০০.০০	০০.০০	০০.০০
৩২০০৫	ন্যাশনাল পলিমার	এ	১০	১০১.৯০	০০.০০	১০১.৯০	০০.০০	০০.০০	০০.০০	০০.০০	০০.০০	০০.০০	০০.০০	০০.০০	০০.০০	০০.০০
৩২০০৬	জি কিউ বলাপন	এ	১০	৭৬.৪০	০০.০০	৭৬.৪০	০০.০০	০০.০০	০০.০০	০০.০০	০০.০০	০০.০০	০০.০০	০০.০০	০০.০০	০০.০০
৩২০০৭	ইমাম বাটন ইন্ডাস্ট্রিজ	জেড	১০	৩১.০০	০০.০০	৩১.০০	০০.০০	০০.০০	০০.০০	০০.০০	০০.০০	০০.০০	০০.০০	০০.০০	০০.০০	০০.০০
৩২০০৮	ব্রিটিশ আমেরিকান টোবাকো বাংলাদেশ	এ	১০	১,০২৯.১০	০০.০০	১,০২৯.১০	০০.০০	০০.০০	০০.০০	০০.০০	০০.০০	০০.০০	০০.০০	০০.০০	০০.০০	০০.০০
৩২০০৯	জেএইচই সিরিজ আন্ড মেডিক্যাল ডিভাইসেস	এ	১০	৩৭.৭০	০০.০০	৩৭.৭০	০০.০০	০০.০০	০০.০০	০০.০০	০০.০০	০০.০০	০০.০০	০০.০০	০০.০০	০০.০০
৩২০১০	দেশবন্ধু পলিমার	এ	১০	১০.৭০	০০.০০	১০.৭০	০০.০০	০০.০০	০০.০০	০০.০০	০০.০০	০০.০০	০০.০০	০০.০০	০০.০০	০০.০০
৩২০১১	খান ব্রাদার্স পিপি উইজেন ব্যাগ ইন্ডাস্ট্রিজ	এ	১০	১০.৭০	০০.০০	১০.৭০	০০.০০	০০.০০	০০.০০	০০.০০	০০.০০	০০.০০	০০.০০	০০.০০	০০.০০	০০.০০
৩২০১২	আমান ফীড	এ	১০	১১.০০	০০.০০	১১.০০	০০.০০	০০.০০	০০.০০	০০.০০	০০.০০	০০.০০	০০.০০	০০.০০	০০.০০	০০.০০
৩২০১৩	ইয়াকিন পলিমার	এ	১০	১১.০০	০০.০০	১১.০০	০০.০০	০০.০০	০০.০০	০০.০০	০০.০০	০০.০০	০০.০০	০০.০০	০০.০০	০০.০০
৩২০১৪	SK ট্রাম্‌স্‌ আন্ড ইন্ডাস্ট্রিজ	এ	১০	১১.০০	০০.০০	১১.০০	০০.০০	০০.০০	০০.০০	০০.০০	০০.০০	০০.০০	০০.০০	০০.০০	০০.০০	০০.০০
১৫	মোট	এ	১০	১,৩২৯.১০	০০.০০	১,৩২৯.১০	০০.০০	০০.০০	০০.০০	০০.০০	০০.০০	০০.০০	০০.০০	০০.০০	০০.০০	০০.০০
কর্পোরেট বন্ড																
৪০০০১	আইবিএল মদারাব পারিচিয়ারাল বন্ড	এ	১০০০	৯০০.০০	৯০০.০০	৯০০.০০	৯০০.০০	৯০০.০০	৯০০.০০	৯০০.০০	৯০০.০০	৯০০.০০	৯০০.০০	৯০০.০০	৯০০.০০	৯০০.০০
১	মোট	এ	১০০০	৯০০.০০	৯০০.০০	৯০০.০০	৯০০.০০	৯০০.০০	৯০০.০০	৯০০.০০	৯০০.০০	৯০০.০০	৯০০.০০	৯০০.০০	৯০০.০০	৯০০.০০
৩২৫	সর্বমোট	এ	১০০০	১,৩২৯.১০	০০.০০	১,৩২৯.১০	০০.০০	০০.০০	০০.০০	০০.০০	০০.০০	০০.০০	০০.০০	০০.০০	০০.০০	০০.০০

তালিকাত্মক সিকিউরিটিজের পরিসংখ্যান

কোম্পানি আইডি	কোম্পানির নাম	গ্রুপ	বর্ষ শেষ	এলিগেন্সি তারিখ	ইস্যুকৃত শেয়ার	মার্কেট লস্ট/অতিরিক্ত মূল্য	মাস শেষে বাজারদর	মাসিক পরিবর্তন	বাজার দর জুন ২০১৯	ক-স্ট্রাঙ্কি সংখ্যা	শেয়ার লেনদেন (লক্ষ টাকা)	মোট ট্রেডিং দিনস	শেয়ার প্রতি আয় টাকা	শেয়ার প্রতি টাকা	শেয়ার প্রতি মুদ্রা	মূল্য আয় অনুপাত	ডিভিডেন্ড %	বাজার মূলধন কোটি টাকা
টাকা																		
%																		
সর্বমিম																		
লিভিং আউট ফাইন্যান্স																		
২০২০১	লংকা বাংলা ফাইন্যান্স	এ	২০১৮১২	০৩/২৮/১৯	৫১৩১২৯৩৪১	১/১০	২২.২০	৮.৩৩	৩১.৫০	২০.২০	২০১২	২০১২	১.৯৩২৪৩৬	২৪.০০	১.০০	২০.২০	২০.২০	১.১৩৪৯১৩
২০২১১	বাংলাদেশ ইন্ডাস্ট্রিয়াল ফাইন্যান্স কোং	গ্রুপ	২০১৮১২	০৯/২০/১৭	১০০৬৩৯৩৪৫	১/১০	৫.০০	৯.৯০	৫.০০	১২	০.৫০	০.৫০	১০.৯১৯	৩৫.৯০	০.৫০	২০.২০	২০.২০	৫০.৫০
২০২২১	ইউস্ট্রিয়ান ব্রাউন আন্ড ডেভেলপমেন্ট কোং	এ	২০১৮১২	০৩/০১/১৯	২৩৫৬৩৩৩৩১	১/১০	৩৪.৯০	২.৯৫	৩২.০০	১০.৭	১০.৭	১০.৭	২৩.৫৩৩৩৩৩	১৫.০০	১০.৭	৩২.০০	৩২.০০	১৫.০০
২০২৩১	ইউস্ট্রিয়ান ক্যাপিটাল লিমিটেড	বি	২০১৮১২	০৬/১০/১৭	১৭২৫৩৩৩৩৩	১/১০	১২.০০	১১.০০	১১.০০	৯২	১১.০০	১১.০০	৪২.০০	১৫.০০	১১.০০	৩২.০০	৩২.০০	১৫.০০
২০২৪১	বাংলাদেশ ফাইন্যান্স আন্ড ইন্সুরেন্স কোং	এ	২০১৮১২	০৩/২৮/১৭	১৬৭৫২৩৩৩৩	১/১০	৪৪.১	২.৪২	৪৪.১	৩৬	৩৬	৩৬	১৪.৪৪৪৪৪৪	৩৫.০০	৩৬	৩৬	৩৬	৩৬
২০২৫১	ইউস্ট্রিয়ান লিঙ্ক আন্ড ফাইন্যান্স সার্ভিসেস	বি	২০১৮১২	০৬/১০/১৭	২১১২৪৪৪৪৪৪	১/১০	১১.৪০	২.৩২	১১.৪০	৯.০০	৯.০০	৯.০০	১০.৫০	৩৫.০০	৯.০০	৩৬	৩৬	৩৬
২০২৬১	কিনিস্ত্র ফাইন্যান্স আন্ড ইন্সুরেন্স কোম্পানি	এ	২০১৮১২	০৪/২৮/১৬	১৩৩৭৩৩৩৩৩৩	১/১০	৩১.০০	(৩.২২)	৩৩.০০	৩৩	৩৩	৩৩	১০.৫০	৩৫.০০	৩৩	৩৬	৩৬	৩৬
২০২৭১	ইউস্ট্রিয়ান ফাইন্যান্স আন্ড ইন্সুরেন্স কোম্পানি	বি	২০১৮১২	০৬/১০/১৭	১৪৪১৪৪৪৪৪৪	১/১০	৩০.০০	৬.৭১	৩০.০০	৩৩	৩৩	৩৩	১০.৫০	৩৫.০০	৩৩	৩৬	৩৬	৩৬
২০২৮১	ডেই ল্যান্ড ফাইন্যান্স কোম্পানি	এ	২০১৮১২	০৩/০১/১৯	১০৩৩৩৩৩৩৩	১/১০	২২.৪০	৬.৭১	২২.৪০	৩৯	৩৯	৩৯	১০.৫০	৩৫.০০	৩৯	৩৬	৩৬	৩৬
২০২৯১	ন্যাশনাল হাউজিং	এ	২০১৮১২	০৬/১০/১৭	১০৩৩৩৩৩৩৩	১/১০	২২.৪০	৬.৭১	২২.৪০	৩৯	৩৯	৩৯	১০.৫০	৩৫.০০	৩৯	৩৬	৩৬	৩৬
২০৩০১	বে লিঙ্ক আন্ড ইন্সুরেন্স কোম্পানি	এ	২০১৮১২	০৬/১০/১৭	১০৩৩৩৩৩৩৩	১/১০	২২.৪০	৬.৭১	২২.৪০	৩৯	৩৯	৩৯	১০.৫০	৩৫.০০	৩৯	৩৬	৩৬	৩৬
২০৩১১	জিএলসি ফাইন্যান্স কোম্পানি	এ	২০১৮১২	০৬/১০/১৭	১০৩৩৩৩৩৩৩	১/১০	২২.৪০	৬.৭১	২২.৪০	৩৯	৩৯	৩৯	১০.৫০	৩৫.০০	৩৯	৩৬	৩৬	৩৬
২০৩২১	ফারহুক ফাইন্যান্স আন্ড ইন্সুরেন্স কোম্পানি	গ্রুপ	২০১৮১২	১১/০৬/১৭	১০৩৩৩৩৩৩৩	১/১০	২২.৪০	৬.৭১	২২.৪০	৩৯	৩৯	৩৯	১০.৫০	৩৫.০০	৩৯	৩৬	৩৬	৩৬
২২	মোট				৪৩৪৩৯২২২১৯													
ট্রেডিং সিকিউরিটিজ																		
২৩০১	গ্রামীণফোন	এ	২০১৮১২	০৪/২৮/১৯	১৩৫৩৩৩৩৩৩৩	১/১০	৩৪.০০	(৩.৫৪)	৩৪.০০	৩৩	৩৩	৩৩	১০.৫০	৩৫.০০	৩৩	৩৬	৩৬	৩৬
২৩০২	বাংলাদেশ বারভেনিফিয়ার্স কোম্পানি	এ	২০১৮০৬	১১/০১/১৮	১৩৫৩৩৩৩৩৩৩	১/১০	৩৪.০০	(৩.৫৪)	৩৪.০০	৩৩	৩৩	৩৩	১০.৫০	৩৫.০০	৩৩	৩৬	৩৬	৩৬
২	মোট				১৫১২০৩৩৩৩৩													
বিবিধ																		
৩২০১	উসমানিয়া গ্যাস	এ	২০১৮০৬	১২/২৮/১৭	১০৩৩৩৩৩৩৩	১/১০	৩৬.৩০	(৩.৯০)	৩৬.৩০	২০	২০	২০	১০.৫০	৩৫.০০	২০	৩৬	৩৬	৩৬
৩২০২	আরামিট	এ	২০১৮০৬	১২/২৮/১৭	১০৩৩৩৩৩৩৩	১/১০	৩৬.৩০	(৩.৯০)	৩৬.৩০	২০	২০	২০	১০.৫০	৩৫.০০	২০	৩৬	৩৬	৩৬
৩২০৩	বেলিকম কোমিউনিকেশন	এ	২০১৮০৬	১২/২৮/১৭	১০৩৩৩৩৩৩৩	১/১০	৩৬.৩০	(৩.৯০)	৩৬.৩০	২০	২০	২০	১০.৫০	৩৫.০০	২০	৩৬	৩৬	৩৬
৩২০৪	বাংলাদেশ শিপিং কর্পোরেশন	এ	২০১৮০৬	১২/২৮/১৭	১০৩৩৩৩৩৩৩	১/১০	৩৬.৩০	(৩.৯০)	৩৬.৩০	২০	২০	২০	১০.৫০	৩৫.০০	২০	৩৬	৩৬	৩৬
৩২০৫	ন্যাশনাল পরিমার	এ	২০১৮০৬	১২/২৮/১৭	১০৩৩৩৩৩৩৩	১/১০	৩৬.৩০	(৩.৯০)	৩৬.৩০	২০	২০	২০	১০.৫০	৩৫.০০	২০	৩৬	৩৬	৩৬
৩২০৬	জি কিউ ফলো	গ্রুপ	২০১৮০৬	১২/২৮/১৭	১০৩৩৩৩৩৩৩	১/১০	৩৬.৩০	(৩.৯০)	৩৬.৩০	২০	২০	২০	১০.৫০	৩৫.০০	২০	৩৬	৩৬	৩৬
৩২০৭	ইয়াম বাউন্স ইন্ডাস্ট্রিজ	এ	২০১৮১২	০৪/২৮/১৯	১০৩৩৩৩৩৩৩	১/১০	৩৬.৩০	(৩.৯০)	৩৬.৩০	২০	২০	২০	১০.৫০	৩৫.০০	২০	৩৬	৩৬	৩৬
৩২০৮	ট্রান্স আন্ডারল্যান্ড ট্যাবাক কোম্পানি	এ	২০১৮০৬	১২/২৮/১৭	১০৩৩৩৩৩৩৩	১/১০	৩৬.৩০	(৩.৯০)	৩৬.৩০	২০	২০	২০	১০.৫০	৩৫.০০	২০	৩৬	৩৬	৩৬
৩২০৯	জেএমই সিগারেট আন্ড টোবাকো প্রসেসিং কোম্পানি	এ	২০১৮০৬	১২/২৮/১৭	১০৩৩৩৩৩৩৩	১/১০	৩৬.৩০	(৩.৯০)	৩৬.৩০	২০	২০	২০	১০.৫০	৩৫.০০	২০	৩৬	৩৬	৩৬
৩২১০	সেন্ট্রাল পলিমার	এ	২০১৮০৬	১২/২৮/১৭	১০৩৩৩৩৩৩৩	১/১০	৩৬.৩০	(৩.৯০)	৩৬.৩০	২০	২০	২০	১০.৫০	৩৫.০০	২০	৩৬	৩৬	৩৬
৩২১১	ন্যাশনাল ফিট মিন্স	এ	২০১৮০৬	১২/২৮/১৭	১০৩৩৩৩৩৩৩	১/১০	৩৬.৩০	(৩.৯০)	৩৬.৩০	২০	২০	২০	১০.৫০	৩৫.০০	২০	৩৬	৩৬	৩৬
৩২১২	আমান ফিড	এ	২০১৮০৬	১২/২৮/১৭	১০৩৩৩৩৩৩৩	১/১০	৩৬.৩০	(৩.৯০)	৩৬.৩০	২০	২০	২০	১০.৫০	৩৫.০০	২০	৩৬	৩৬	৩৬
৩২১৩	ন্যাশনাল ফিট মিন্স	এ	২০১৮০৬	১২/২৮/১৭	১০৩৩৩৩৩৩৩	১/১০	৩৬.৩০	(৩.৯০)	৩৬.৩০	২০	২০	২০	১০.৫০	৩৫.০০	২০	৩৬	৩৬	৩৬
৩২১৪	আমান ফিড	এ	২০১৮০৬	১২/২৮/১৭	১০৩৩৩৩৩৩৩	১/১০	৩৬.৩০	(৩.৯০)	৩৬.৩০	২০	২০	২০	১০.৫০	৩৫.০০	২০	৩৬	৩৬	৩৬
৩২১৫	SK ট্রান্স আন্ড ইন্ডাস্ট্রিজ	এ	২০১৮০৬	১২/২৮/১৭	১০৩৩৩৩৩৩৩	১/১০	৩৬.৩০	(৩.৯০)	৩৬.৩০	২০	২০	২০	১০.৫০	৩৫.০০	২০	৩৬	৩৬	৩৬
১৫	মোট				১০৩৩৩৩৩৩৩৩													
কর্পোরেট বন্ড																		
৪০০১	আইবিবিএল মূলধন পরিশোধন বন্ড	এ	২০১৪১২	-	৩০০০০০০০	১/১০	৪০.০০	(০.১৪)	৪০.০০	৩০	৩০	৩০	১০.৫০	৩৫.০০	৩০	৩৬	৩৬	৩৬
১	মোট				৩০০০০০০													
৩২৫	সর্বমোট				১৫০১২৪৯১৩৩৩৩৩৩৩													

সিএসই বাজার পরিক্রমায় ব্যবহৃত পরিভাষাসমূহ

কোম্পানি : কোম্পানি বলতে চট্টগ্রাম স্টক এক্সচেঞ্জে তালিকাভুক্ত কোম্পানিসমূহকে বোঝানো হয়।

মিউচুয়াল ফান্ড : মিউচুয়াল ফান্ড বলতে চট্টগ্রাম স্টক এক্সচেঞ্জে তালিকাভুক্ত মিউচুয়াল ফান্ডগুলোকে বোঝানো হয়।

মোট পরিশোধিত মূলধন : কোন নির্দিষ্ট দিনে তালিকাভুক্ত কোম্পানিসমূহের সর্বমোট ইস্যুকৃত শেয়ার এবং তাদের নিজ নিজ শেয়ারের অভিহিত মূল্যের গুণফলের সমষ্টি।

মোট বাজার মূলধন : কোন নির্দিষ্ট দিনে তালিকাবদ্ধ কোম্পানিসমূহের সর্বমোট ইস্যুকৃত শেয়ার এবং উক্ত নির্দিষ্ট দিনে ওই কোম্পানিসমূহের শেয়ার প্রতি বাজার মূল্যের গুণফলের সমষ্টি। অর্থাৎ এটি বাজারের অবস্থার সাথে নিয়ত পরিবর্তনশীল।

ক্যাশ ডিভিডেন্ড ঈন্ড : কোন নির্দিষ্ট দিনে কোম্পানি কর্তৃক সর্বশেষ প্রদত্ত শেয়ার প্রতিনগদ লভ্যাংশ বা ডিভিডেন্ড এবং উক্ত দিনে কোম্পানির শেয়ারের বাজার দরের অনুপাত অর্থাৎ এটি শেয়ারের বাজার মূল্যের পরিবর্তনের সাথে পরিবর্তনশীল।

$$\text{ক্যাশ ডিভিডেন্ড ঈন্ড (নির্দিষ্ট তারিখে)} = \frac{\text{শেয়ার প্রতি নগদ লভ্যাংশ}}{\text{শেয়ার প্রতি বাজার দর}} \times 100$$

পিই অনুপাত : পিই বলতে বাংলায় বোঝায় মূল্য আয় অনুপাত। পিই ইংরেজি Price Earning Ratio -র সংক্ষিপ্ত রূপ। কোন নির্দিষ্ট দিনে কোন কোম্পানির একক শেয়ারের বাজার মূল্য ও সর্বশেষ শেয়ার প্রতি আয়ের অনুপাত। এই অনুপাতটিও শেয়ারের বাজারমূল্যের পরিবর্তনের সাথে পরিবর্তনশীল। সিএসই বাজার পরিক্রমায় সব রকমের পিই অনুপাত নির্ণয়ের ক্ষেত্রে Loss making কোম্পানিগুলো বিবেচিত হয় না।

$$\text{পিই অনুপাত (নির্দিষ্ট তারিখে)} = \frac{\text{শেয়ার প্রতি নগদ মূল্য}}{\text{শেয়ার প্রতি আয়}}$$

ইপিএস : ইপিএস হচ্ছে ইংরেজি শব্দ EPS -এর বাংলায় লিখিত উচ্চারণ। যা ইংরেজিতে আর্নিং পার শেয়ার অর্থাৎ বাংলায় শেয়ার প্রতি আয়। এটি নির্দেশ করে কোন নির্দিষ্ট সময়ের ব্যাপ্তিতে কোম্পানি কর্তৃক শেয়ার প্রতি নিট অর্জিত আয়।

ডিম্যাটারিয়ালাইজড সিকিউরিটিজ : ডিম্যাটারিয়ালাইজড সিকিউরিটিজ বলতে নির্দেশ করে ইলেকট্রনিক ফরম্যাটে রূপান্তরিত শেয়ার। এ ক্ষেত্রে লেনদেনের জন্য কোন কাগজে শেয়ার হস্তান্তর করার দরকার হয়না। যা ডিজিটাল পদ্ধতিতে ক্রেতা এবং বিক্রেতার মধ্যে স্থানান্তরিত হয়ে যায়।

ফিজিক্যাল সিকিউরিটি : ফিজিক্যাল সিকিউরিটি বলতে বোঝায় কাগজে শেয়ার অর্থাৎ যে সকল কোম্পানির শেয়ার এখনও ইলেকট্রনিক ফরম্যাটে রূপান্তরিত হয়নি। এই ক্ষেত্রে লেনদেন করার ক্ষেত্রে কাগজে শেয়ার হস্তান্তর করতে হয়।

চট্টগ্রাম স্টক এক্সচেঞ্জে তালিকাভুক্ত সিকিউরিটিজের ক্যাটাগরিসমূহ :

‘এ’ ক্যাটাগরি : যে সকল কোম্পানি প্রতিবছর নিয়মিত বার্ষিক সাধারণ সভা (এজিএম বা এনুয়াল জেনারেল মিটিং) করে এবং ঘোষিত বার্ষিক লভ্যাংশ ১০% বা এর বেশি হয় সেগুলোর হচ্ছে ‘এ’ ক্যাটাগরিভুক্ত কোম্পানি। মিউচুয়াল ফান্ডসমূহ সবসময় ‘এ’ ক্যাটাগরিভুক্ত।

‘বি’ ক্যাটাগরি : যে সব কোম্পানি প্রতিবছর নিয়মিত এজিএম করে কিন্তু ঘোষিত বার্ষিক লভ্যাংশের প্রতিমাণ ১০%-এর কম তারা এই ক্যাটাগরিভুক্ত।

‘জি’ ক্যাটাগরি : জি ক্যাটাগরি বলতে নির্দেশ করে গ্রিন ফিল্ড কোম্পানিসমূহকে। এই সকল কোম্পানিসমূহ এখনো উৎপাদন কার্যক্রম শুরু করেনি বলে এদেরকে গ্রিন ফিল্ড কোম্পানি নামে অভিহিত করা হয়।

‘এন’ ক্যাটাগরি : নতুন তালিকাভুক্ত কোম্পানিসমূহ এই ক্যাটাগরিভুক্ত।

‘জেড’ ক্যাটাগরি : যে সকল কোম্পানিসমূহ নিয়মিত এজিএম করে না অথবা লভ্যাংশ প্রদান করে না, তারা এই ক্যাটাগরিভুক্ত।

এজিএম : এটি হচ্ছে কোম্পানির Annual General Meeting (বার্ষিক সাধারণ সভা)র সংক্ষিপ্তরূপ।

শেয়ার বাজার সূচক বা স্টক মার্কেট ইনডেক্স :

সাধারণ সূচক বলতে বোঝায় কোন ভিত্তি সময়ের মান সাপেক্ষে পরবর্তী সময়গুলোর মানের পরিবর্তনকে। শেয়ার বাজার সূচক হচ্ছে একটি সংখ্যা বা পরিমাপের একক, যা কোনো একটি নির্দিষ্ট দিনে ভিত্তি-দিনের তুলনায় একটি বাজারের সিকিউরিটিসমূহের আপেক্ষিক দাম বা মূল্যের স্তর নির্দেশ করে। প্রতিটি সূচকের শুরুতেই একটি ভিত্তি-দিন ও ভিত্তি-সংখ্যা ধরা হয় যা সাধারণ ১০০ বা ১০০০ হতে পারে। সিএসইর সকল সূচকের ভিত্তি-সংখ্যা ১০০০ এবং ভিত্তি-দিন ৩০ ডিসেম্বর ১৯৯৯। শুধুমাত্র সিএসসিএক্স-এর ভিত্তি দিন ১৫ এপ্রিল ২০০১ (যে দিন থেকে সিকিউরিটিসমূহের ক্যাটাগরি প্রকাশিত হয়)। সিএসই-তে সূচকের ল্যাসপিয়ার পদ্ধতি ব্যবহার করা হয়। সিএসইর সূচকসমূহ হলোঃ

সিএসই-৩০ মূল্যসূচক : এটি নির্বাচিত ৩০টি কোম্পানি নিয়ে গঠিত একটি সূচক। এতে অন্তর্ভুক্ত কোম্পানিসমূহ বাছাইয়ের জন্য দ্বিস্তরবিশিষ্ট পদ্ধতি অনুসরণ করা হয়। প্রথম স্তর পদ্ধতিতে, প্রাথমিক নির্বাচনের জন্য কিছু মৌলিক নীতি বা মান অনুসরণ করা হয়। দ্বিতীয় স্তর পদ্ধতিতে প্রথমস্তর থেকে উত্তীর্ণ কোম্পানিগুলোকে সুনির্দিষ্ট কতগুলো বিষয়ের ভিত্তিতে ভর বন্টনের মাধ্যমে ৩০টি কোম্পানিকে বাছাইয়ের কাজ সম্পন্ন করা হয়।

সিএসসিএক্স (সিএসই সিলেকটিভ ক্যাটাগরিজ ইনডেক্স) : এই সূচকে 'জেড' ক্যাটাগরিভুক্ত কোম্পানি ব্যতীত সকল ক্যাটাগরিভুক্ত কোম্পানিসমূহ অন্তর্ভুক্ত থাকে।

সিএএসপিআই (সিএসই সার্বিক শেয়ার মূল্যসূচক) : এই সূচকে সিএসইতে তালিকাভুক্ত সকল ক্যাটাগরিভুক্ত কোম্পানিসমূহ অন্তর্ভুক্ত থাকে। এখানে উল্লেখ্য, যে সকল কোম্পানিতে ধারাবাহিকভাবে দীর্ঘ সময় লেনদেন হয় না এবং যেগুলোর লেনদেন অনির্দিষ্টকালের জন্য স্থগিত থাকে, সেগুলোকে সূচকের বাইরে রাখা হয়। সিএসইর সকল নতুন তালিকাভুক্ত কোম্পানিকে প্রথম পাঁচ লেনদেন দিবসের পরে সূচকের অন্তর্ভুক্ত করা হয়।

সেক্টোরাল ইনডেক্স বা খাতভিত্তিক সূচক : সিএসইতে তালিকাভুক্ত কোম্পানিসমূহকে ব্যবসার ধরনের ভিত্তিতে ভিন্ন ভিন্ন খাতে অন্তর্ভুক্ত করা হয়। এইসব ভিন্ন ভিন্ন খাতের জন্য ভিন্ন ভিন্ন সূচক প্রকাশ করা হয়ে থাকে যা সেক্টোরাল ইনডেক্স বা খাতভিত্তিক সূচক নামে পরিচিত। সিএসই-তে ১৯টি খাতের সূচক প্রকাশ করা হয়ে থাকে।

এনএভি : এনএভি হচ্ছে ইংরেজি নেট অ্যাসেট ভেল্যুর সংক্ষিপ্ত রূপ। একটি নির্দিষ্ট দিনে কোন কোম্পানির যাবতীয় সম্পদ হতে দায় বাদ দেওয়ার পর অবশিষ্ট অংশকে ইস্যুকৃত শেয়ার সংখ্যা দ্বারা ভাগ করার ফলে একক শেয়ার প্রতি সম্পদ বা নেট অ্যাসেট ভেল্যু পাওয়া যায়।

$$\text{শেয়ার প্রতি এনএভি} = \frac{\text{মোট সম্পদ} - \text{মোট দায়}}{\text{মোট ইস্যুকৃত শেয়ার সংখ্যা}}$$

(একটি নির্দিষ্ট তারিখে)

সিএসই বাজার পরিক্রমায় কোন কোম্পানির এনএভি'র হিসাব উক্ত কোম্পানির সর্বশেষ নিরীক্ষিত হিসাবের ভিত্তিতে প্রদান করা হয়।

আইপিও : আইপিও হচ্ছে ইংরেজি শব্দ IPO এর বাংলায় লিখিত উচ্চারণ। যা ইনিশিয়াল পাবলিক অফারিং-এর সংক্ষিপ্তরূপ। সাধারণভাবে আইপিও বলতে সেই পর্যায়কে বোঝায় যখন কোম্পানি প্রথমবারের মত বাজারে শেয়ার ইস্যু করে, অর্থাৎ কোম্পানির মালিকানাভুক্ত বিনিয়োগকারীদের মধ্যে প্রথমবার দরখাস্তের ভিত্তিতে বিক্রি করা হয়।

প্রাইমারি মার্কেট : যে মার্কেটে কোম্পানি প্রথমবারের মতো শেয়ার ইস্যু করে থাকে তাকে প্রাইমারি মার্কেট বলা হয়। অর্থাৎ যে মার্কেটে আইপিও ইস্যু করা হয় তাই প্রাইমারি মার্কেট।

সেকেন্ডারি মার্কেট : যে মার্কেটে বিনিয়োগকারীদের মধ্যে কোম্পানি কর্তৃক ইস্যুকৃত শেয়ারসমূহ লেনদেন করা হয় তাকে সেকেন্ডারি মার্কেট বলা হয়। এই মার্কেটে বিনিয়োগকারীরা নিজেদের মধ্যে শেয়ার ক্রয়-বিক্রয় করে থাকে।

অভিহিত মূল্য : শেয়ার প্রতি ন্যূনতম মূল্য, যা কোম্পানির ব্যালেন্সশীটে লিপিবদ্ধ হয়ে হয়ে থাকে। যেমন-প্রতি শেয়ার ১০টাকা, ১০০টাকা ইত্যাদি।

প্রিমিয়াম : শেয়ার অভিহিত মূল্যের অতিরিক্ত যে মূল্য কোম্পানি গ্রহণ করে থাকে তাই প্রিমিয়াম হিসেবে বিবেচিত হয়। সাধারণ কোম্পানির সুনাম, দক্ষতা, পরিসম্পদ ইত্যাদির জন্য এই অতিরিক্ত অর্থ প্রদান করা হয়।

মার্কেট লট : এটি হচ্ছে কোন কোম্পানি কর্তৃক নির্দিষ্টকৃত ন্যূনতম শেয়ার সংখ্যা যা থেকে কম পরিমাণ শেয়ার সাধারণত ক্রয় বা বিক্রয় করা যায় না। অর্থাৎ এ ক্ষেত্রে সেকেন্ডারি মার্কেট থেকে উক্ত কোম্পানির শেয়ার ক্রয় বা বিক্রয় করতে হলে শেয়ার সংখ্যা হতে হবে ন্যূনতম মার্কেট লট-এর সমান বা এর গুণিতক। যেমন-১০টি, ৫০টি, ১০০টি ইত্যাদি।

টিক প্রাইস : এটি হচ্ছে সিকিউরিটিজ ক্রয়-বিক্রয়ের ক্ষেত্রে ন্যূনতম ভগ্নাংশিক পরিমাণ অর্থাৎ অর্ডার দেয়ার ক্ষেত্রে বিভিন্ন অর্ডারের মধ্যে পার্থক্য এই টিক প্রাইস-এর সমান বা এর গুণিতক হবে, যেমন-২৫ পয়সা টিক প্রাইস। এই ক্ষেত্রে অর্ডার সমূহের পার্থক্য ২৫ পয়সা গুণিতক হবে। অন্য কোন সংখ্যা যেমন-২১ পয়সা, ২২ পয়সা ইত্যাদি হবে। না।

সিএসইর ওভার দ্য কাউন্টারভুক্ত সিকিউরিটিসমূহ

কোম্পানির নাম	লেনদেনকৃত শেয়ার সংখ্যা ('০০০)	লেনদেন মূল্য (কোটি টাকা)	বার্ষিক সর্বোচ্চ দর	বার্ষিক সর্বনিম্ন দর	শেষ বাজার দর	বর্ষ শেষ	সর্বশেষ এজিএম তারিখ	শেয়ার প্রতি আয়	ডিভিডেন্ড
আশরাফ টেক্সটাইল	৫৬০৩.১৬	৬.২৮	১৬.৫০	৮.৬০	১৬.৫০	৩০/০৬/১১	৮/১২/২০১১	-০.৩১	-
বিডি ডায়িং	৩.১৮	০.০১	৫১.৭৫	৩৪.০০	৪৫.০০	৩১/১২/১১		-২৯.৬৩	-
চিক টেক্স	৫৭৫	০.১৫	২.৭০	২.৫০	২.৫০				
ডায়নামিক টেক্সটাইল	৪৯৫.৪৪	১.৮০	৫৩.০০	১৮.৫০	৩১.২৫				
ঈগল স্টার	১৭২.৯৫	০.২০	১৫.৪০	৬.৮০	১০.০০	৩০/০৬/১১	১৬/১১/১১	-৬.০৬	-
জেম নিটওয়ার	০.৩	০.০০	২৬.০০	২২.২৫	২২.২৫				
জিএমজি ইন্ডাস্ট্রিজ	০.৫৫	০.০০	৪৩.৫০	৩৬.৩০	৪৩.৫০	৩০/০৬/০৯	২৫/১১/১০	১০.২৯	-
এম. এইচ. গার্মেন্টস	২৯.২	০.০৮	৩৬.৫০	১০.০০	২৮.০০				
মিতা টেক্সটাইল	৬.৩৬	০.০৩	৬২.০০	৩৪.০০	৬২.০০	৩০/০৬/১০		-৪৯.৩৭	-
সজীব নিটওয়ার	১৫.০৫	০.০৫	৪৩.০০	২০.০০	৪১.০০				
শ্রীপুর টেক্সটাইলস	১.৬	০.০০	৩৭.০০	১৬.৭৫	৩৭.০০	৩১/১২/১১	২৬/১২/১২	-৫২.০২	-
তমিজউদ্দিন টেক্সটাইল	০.৮৮	০.০০	৪১.২৫	৩১.৫০	৪১.২৫	৩০/০৬/১০	২২/১২/১১	৩.৪	১০% বোনাস*
এপেক্স ওয়েভিং	৬১২.২৩৬	৯.৩০	২৪১.৫০	১০৫.৭৫	১৫৯.৫০	৩০/০৬/১১		-৪৪.৯৭	-
মুন ফেব্রিক্স	৩৬৫.২	৩.৫৭	১৮১.০০	৫৮.২৫	৭২.২৫	৩১/১২/১১	২৮/০৬/১২	-৫.৪৭	-
আল-আমিন কেমিক্যাল	৭০০	০.৭০	১৬.৯০	৫.০০	১৫.৪০	৩০/০৬/১১	২৭/১২/১১	-০.৩৮	-
বিসআইএল	৮.৩৫	০.০৫	৬৯.০০	৪০.০০	৫৯.০০	৩০/০৬/১১		-৬.৭৫	-
জে. এইচ. কেমিক্যাল	৬৭.১	০.১৮	৩৫.২৫	২০.০০	২৪.৭৫				
পারফিউম কেমিক্যাল+	৬.১	০.০৪	৯৩.০০	৪১.০০	৫৭.৭৫	৩০/০৬/১১		০.০৪	-
টিবিএল	০.০৬	০.০০	৪৭৫.০০	৪২০.০০	৪২০.০০	৩১/১২/১১		-৭.৯	-
বেঙ্গল বিস্কুট	১২.৩৬	০.১৪	১৮৫.০০	৫৫.০০	১৭৪.৭৫	৩০/০৬/১১		-৪.৬১	-
গচিহাটা	৬১১.০৫	২.৬৫	৮০.০০	১৫.৭৫	৭৫.৫০	৩০/০৬/১১	২৮/১২/১১	-৩.২১	-
জার্মান বাংলা জে. ভি. ফুড	২৮৫৩.৫	০.৮০	৪.৬০	১.৪০	৪.৬০				
মেঘনা শ্রিম্প	১৪৮.০৬	১.০৫	১১৭.০০	২৬.০০	১০৫.০০	৩১/১২/১১	১৯/০৯/১২	-২১.৯১	-
মেঘনা ভেজিটেবল অয়েল	৩.৫৫	০.০১	৩৭.৫০	২৫.০০	২৮.০০	৩০/০৬/১১		-১.২৯	-
মোনা ফুড	৯৫	০.৪১	৫৭.৫০	৩০.২৫	৩৯.২৫				
রাঙ্গামাটি ফুড প্রোডাক্টস	২৮০৫	২.৩৩	১৪.৬০	৩.৯০	১৩.৩০	৩০/০৬/১১	২৮/১২/১১	-০.৩৪	-
রাসপিট (ইনক) বিডি	৭৮১২	১.৪১	২.৫	১.৩	১.৮				
রূপন অয়েল	৭৩৭৩.৭	১১.৫৬	৩৩	১০.১	১৪.০৬				
গালফ ফুডস	৯.৩৫	০.১৫	২৫০.০০	১০৪.০০	১৫৫.০০	৩০/০৬/১১	২৭/১০/১১	২.৯৪	-
ঢাকা ফিশারিজ	৩.৫৫	০.১১	৩৮০.০০	১৪৬.২৫	৩৩০.০০				
ম্বলর্স রিসিটিমেন্ট	২১১৬৪	২১.৪৩	১৮.৯০	৪.৭০	১৭.৯০	৩০/০৬/১১		-১.৩৭৫	-
	১৩৬.৩৩১	৩.৫৬	৩৬০.০০	১৮৬.০০	২৬৭.০০	৩০/০৬/১১		০.০২	১০% ক্যাশ
বিডি জিপার	১০.৫৫	০.০৩	৪৬.৫০	১৯.০০	৪৫.০০	৩০/০৬/১১		-৫.০২	-
বিডি লাগেজ	৯৯.৪৫	০.৩৪	৫০.০০	২১.০০	৩০.৫০	৩০/০৬/১১		-১৩.০৯	-
ওয়ান্ডারল্যান্ড টয়স	১০১.৯	০.৫৮	৭৯.৭৫	৩৯.০০	৬৯.২৫	৩০/০৬/১১	৮/১১/২০১১	২.০৯	-
লেব্রেকো	৬০.১৬	১.৬২	৩৮৪.০০	১৮০.২৫	২৮০.০০				
এক্সেলশিয়র শুজ	১৭.১৫	০.০৩	২১.৭৫	১২.০০	১২.৭৫	৩০/০৯/১১	২৭/০৯/১২	১.১৩	-
মার্ক বিডি শিল্প	১৬৮৩.২	৩.১৩	২৬.৫০	১৩.০০	১৮.০০				
প্যারাগন লেদার	৬০.৭	০.১১	২৬.০০	১১.২৫	১৩.৫০				
বিডি মনোস্পুল পেপার	০.০০৬	০.০০	৩৭.২৫	৩৭.২৫	৩৭.২৫	৩০/০৬/১১	২৯/১২/১১	৪.৩৬	-
ম্যাক এন্টারপ্রাইজ	২১০.১৫৪	০.৬১	৪২.৫০	১৪.০০	৩৯.২৫				
ম্যাক পেপার	৪.৪৮	০.০১	৪২.০০	১৪.২৫	৩৬.২৫				
পদ্মা প্রিন্টার্স	০.৫	০.০০	৫.৯০	৫.৯০	৫.৯০	৩১/১২/০৮	১২/১১/২০০৯		-
সোনালি পেপার	১৫.১	০.০২	১৫.৯	৯	৯				
ন্যাশনাল অস্বিজেন	৪.৬৫	০.০৩	৭৬.৫	৫০	৭৩				
রাসপিট ডাটা	১৩৯৯.৫	০.৪৭	৪.২০	২.৭০	৩.৩০				
বেঙ্গল ফাইন সিরামিক	১.৯	০.০১	১০০.০০	৫৫.০০	৭৮.৭৫	৩০/০৬/১১	২৯/১২/১১	-১৭৮.০১	-
খাজা মোজাইক	৩.৫	০.০০	৮.৭০	৩.৬০	৮.৭০				
আরএইচ বল পেন	১২৫০৯.৭৫	১৭.৩৯	২৩.৫০	৫.১০	২২.৭০				
আলফা টোবাকো	৬২.৬	০.১৯	১,০৩২.০০	১৭.০০	২৭.২০	৩০/০৯/১১	৫/৪/২০১২	-১৭.৬৮	-
জাগো কর্পোরেশন	৪৩.৫	০.৩১	১১২.০০	৩৬.৭৫	৩৯.৭৫	৩১/১২/১০		০.১	-
মুন ফেব্রিক্স	১৮৫০০				৬.৭০		০৫.০৪.২০১৫		

Company Name	QTY.	Pr.(Tk.)	Execution Date
Lexco Ltd	2000	17.00	08.08.2018
Monno Fabrics	3000	11.00	05.03.2019
Sonali Paper & Board Mills Ltd.	1000	181.00	23.06.2019



FR SKIN COATED CABLES

- ১ অগ্নি প্রতিবন্ধক ইন্সুলেশন (IEC-60332)
- ১ ১০১% (আইএসিএস) কপার কন্ডাক্টিভিটি
- ১ ৯৯.৯৯% বিশুদ্ধ কপার
- ১ পরিবেশ বান্ধব
- ১ বিদ্যুৎ সাশ্রয়ী
- ১ সীসা মুক্ত স্কিন কোটেড ইন্সুলেশন
- ১ উচ্চমান সম্পন্ন ইন্সুলেশন রেজিস্ট্যান্স



BBS Cables
Environment Friendly
Cables



+8801755597727


www.bbscables.com.bd

f / bbscables

পুঁজিবাজার বিষয়ে প্রথম
মাসিক বাংলা প্রকাশনা
সিএসই বাজার পরিক্রমা
প্রকাশনার ত্রয়োদশ বছর

A Review of Capital Market
& National Economy by
Chittagong Stock Exchange

PORTFOLIO
A Quarterly Journal
since CSE's Inception



প্রাপ্তিস্থান : সিএসই প্রকাশনা কেন্দ্র
সিএসই কর্পোরেট অফিস : ১০৮০, শেখ মুজিব রোড, আগ্রাবাদ, চট্টগ্রাম
ফোন : ৮৮-০৩১-৭২৬৯৭২; ৭১৪৬৩২-৩, ৭২০৮৭১-৩, এক্সটেনশন : ১২৮
ফ্যাক্স : ৭১৪১০১ ই-মেইল : cse@cse.com.bd
ওয়েব সাইট : www.cse.com.bd
সিএসই ঢাকা অফিস : ইউনুস ট্রেড সেন্টার (লেভেল-১৫),
৫২-৫৩ দিলকুশা বা/এ, ঢাকা-১০০০ ফোন : ৮৮-০২-৯৫১৩৯১১-১৫,
এক্সটেনশন : ১১৭; ই-মেইল : Quamrunnessa@cse.com.bd, ফ্যাক্স : ০২-৯৫১৩৯০৬
সিএসই সিলেট অফিস : আনন্দ টাওয়ার (৪র্থ তলা), উত্তর ধোপাদিঘির পার,
জেলা রোড, সিলেট-৩১০০ ফোন : ০৮৮-০৮২১-৭২১৫৪৯; ৭২১২১৩, ৭২১২১৫
ফ্যাক্স : ৭২১২১৪ ই-মেইল : nazim@cse.com.bd
সিএসই বাজার পরিক্রমা-মূল্য ৫০ টাকা

To collect the journal contact : CSE Publication Center
CSE Corporate Office : 1080, Sheikh Mujib Road,
Agrabad, Chittagong.
Tel # 88-0031-726972; 714632-3; 720871-3; Ext. 128
Email : cse@cse.com.bd;
Website : www.cse.com.bd
CSE Dhaka Office : Eunoos Trade Center (Level-15)
52-53 Dilkusha C/A, Dhaka-1000
Email : Quamrunnessa@cse.com.bd
Tel : 88-02-9513911-15 Ext. : 117; Fax : 88-02-9513906
CSE Sylhet Office : Ananda Tower (3rd Floor); North Bank
of Dhopadighi; Jail Road; Sylhet-3100; E-mail : nazim@cse.com.bd
Tel # 88-0821-721549; 721213; 721215 Fax : 721214

PORTFOLIO-Price Taka 100

গ্রাহক আবেদন পত্র

সিএসই বাজার পরিক্রমা (মাসিক)

আমি চট্টগ্রাম স্টক এক্সচেঞ্জের মাসিক বাজার পরিক্রমার
নিম্নে উল্লেখিত মেয়াদের জন্য গ্রাহক হতে ইচ্ছুক :

- এক বছরে (১২সংখ্যা) জুন এবং ডিসেম্বরে
অর্ধ বার্ষিকী ও বর্ষশেষ সংখ্যা সহ (ডাক খরচ ১০০ টাকা)
মোট টাকা (৬০০+১০০) = ৭০০ টাকা
- ৬ মাস (৬ সংখ্যা) অর্ধ বার্ষিকী অথবা
বর্ষশেষ সংখ্যা (ডাক খরচ ৬০ টাকা সহ) ৩৬০ টাকা
- প্রবাসী বার্ষিক গ্রাহক ফি ৩০ মার্কিন ডলার
(ডাক খরচ সহ)

সিএসই পোর্টফোলিও (ত্রৈমাসিক)

আমি চট্টগ্রাম স্টক এক্সচেঞ্জের পোর্টফোলিও (ত্রৈমাসিক) এর
নিম্নে উল্লেখিত মেয়াদের জন্য গ্রাহক হতে ইচ্ছুক :

- এক বছরে (৪সংখ্যা) (ডাক খরচ ৮০ টাকা)
মোট টাকা (৪০০+৮০) = ৪৮০ টাকা
- ৬ মাস (২ সংখ্যা) (ডাক খরচ ৪০ টাকা সহ)
মোট টাকা (২০০+৪০) = ২৪০ টাকা
- প্রবাসী বার্ষিক গ্রাহক ফি ১৫ মার্কিন ডলার
(ডাক খরচ সহ)

জন্ম/ জনাবা: _____

ঠিকানা: _____

থানা: _____

জেলা: _____

দেশ: _____

পোস্ট কোড: _____

ফোন: _____

মোবাইল: _____

ই-মেইল: _____

ব্যাংক: _____

শাখা: _____

তারিখ: _____

মূল্য বাজার পরিক্রমা ৬০০/- (এক বছর), ৩০০/- (ছয় মাস); পোর্টফোলিও ৪০০/- (এক বছর), ২০০/- (৬ মাস)

স্বাক্ষর: _____

তারিখ: _____

গ্রাহক হবার জন্য চট্টগ্রাম স্টক এক্সচেঞ্জের অনুকূলে নিম্ন প্রদত্ত ঠিকানায় প্রয়োজনীয় খরচ এবং ঠিকানা প্রদানের জন্য আপনাকে অনুরোধ
করা যাচ্ছে (চট্টগ্রামের জন্য নগদ এবং চট্টগ্রামের বাইরের জন্য ব্যাংক ড্রাফট/পে অর্ডার):

মোহাম্মদ জাবেদ সারোয়ার

মার্কেট ডেভেলপমেন্ট

চট্টগ্রাম স্টক এক্সচেঞ্জ লি:

১০৮০ শেখ মুজিব রোড, আত্মাবাদ, চট্টগ্রাম, বাংলাদেশ।

গ্রাহক আবেদন পত্র

রশিদ নং:

সিএসই'র মাসিক বাজার পরিক্রমা, ত্রৈমাসিক পোর্টফোলিও এবং অন্যান্য তথ্য ও অনুসন্ধানের জন্য যোগাযোগ করুন :

ফোন : ৮৮-০৩১-৭২৬৯৭২, ৭১৪৬৩২/৩, ৭২০৮৭১/৩ এক্সটেনশন-১২৮, ফ্যাক্স : ৮৮-০৩১-৭১৪১০১



CELEBRATING

YEARS OF
GREEN DELTA INSURANCE
future is green

THANK YOU!

OUR SUBSIDIARIES



Quality ensures us to be
the **Export Leader**



CROWN  **CEMENT**
FOR SOLID FOUNDATION


MADE IN BANGLADESH

M.I. CEMENT FACTORY LTD.

www.crowncement.com



where hospitality is our culture



The Peninsula Chittagong

(Best Business Hotel in Town)

BCB, ICC, AFC Approved Hotel

Bulbul Centre, 486/B O.R. Nizam Road
CDA Avenue, Chittagong 4100, Bangladesh
PABX: +88 (031) 2850860 (auto-hunting)
Fax: + 88 (031) 624385, 632506
Email: reservation@peninsulactg.com
Web: www.peninsulactg.com

Hotline: +88-01195061737

144 guestrooms including 8 luxury suites
with central AC & fulltime power backup
Highspeed internet & cable TV

Laguna restaurant with international cuisine
Coral A and B Private dining facilities
Cafe24 twenty four hour lobby cafe
Club21 BBQ & Indian restaurant
Flamingo fine dining restaurant

Two exclusive board meeting rooms
(with large screen TV & video projection system)
Preferred two large banquet hall to
accomodate large wedding & meetings

Fitness Centre, Sauna, Steambath, Jacuzzi
Rooftop heated swimming pool
Gift shop & Barbar shop
Authentic Thai SPA

OUR NEW OUTLETS



Sports
Lounge

FLAMINGO
Fine Dining Restaurant