

ISSN 2227-9776

সি এম হি  
বাজার পরিক্রমা

মার্চ ২০১৮

 CHITTAGONG  
STOCK  
EXCHANGE

চট্টগ্রাম স্টক এক্সচেঞ্জ লিঃ

## বোর্ড অব ডাইরেক্টরস্

|   |   |
|---|---|
| ড. এ. কে. আবদুল মোমেন                                       | চেয়ারম্যান                                   |
| মেজর জেনারেল মোহাম্মদ শামীম চৌধুরী, এনডরিলউসি, পিএসসি (অবঃ) | ডাইরেক্টর                                     |
| প্রফেসর মমতাজ উদ্দিন আহমেদ এফসিএমএ                          | ডাইরেক্টর                                     |
| ড. মোহাম্মদ আইয়ুব ইসলাম                                    | ডাইরেক্টর                                     |
| ডাঃ মইনুল ইসলাম মাহমুদ                                      | ডাইরেক্টর                                     |
| প্রফেসর এস. এম. সালামত উল্লাহ ভূঁইয়া                       | ডাইরেক্টর                                     |
| প্রদীপ পাল এফসিএমএ, এফসিএ                                   | ডাইরেক্টর                                     |
| মীর্জা সালামান ইম্পাহানী                                    | ডাইরেক্টর                                     |
| শাহজাদা মাহমুদ চৌধুরী                                       | ডাইরেক্টর                                     |
| মোঃ ছায়েদুর রহমান  | ডাইরেক্টর                                     |
| মেজর (অবঃ) মোঃ এমদাদুল ইসলাম                                | ডাইরেক্টর                                     |
| এম সাইফুর রহমান মজুমদার এফসিএ, এফসিএমএ                      | ব্যবস্থাপনা পরিচালক<br>পদাধিকার বলে ডাইরেক্টর |

## প্রাক্তন প্রেসিডেন্ট/চেয়ারম্যানবৃন্দ

|                          |                            |
|--------------------------|----------------------------|
| আমির খসরু মাহমুদ চৌধুরী  | ০১.০৪.১৯৯৫ থেকে ২৪.১২.২০০১ |
| মীর্জা সালামান ইম্পাহানী | ২৫.১২.২০০১ থেকে ১৮.১১.২০০৩ |
| হাবিবুল্লাহ খান          | ১৯.১১.২০০৩ থেকে ১৪.১২.২০০৫ |
| এমকেএম মহিউদ্দিন         | ১৫.১২.২০০৫ থেকে ১৫.১১.২০০৭ |
| নাসিরউদ্দিন আহমেদ চৌধুরী | ১৬.১১.২০০৭ থেকে ০৮.১১.২০০৯ |
| ফখর উদ্দিন আলী আহমেদ     | ০৮.১১.২০০৯ থেকে ০১.১২.২০১১ |
| আল-মারুফ খান এফ.সি.এ.    | ০২.১২.২০১১ থেকে ১৫.০২.২০১৪ |
| ড. মোহাম্মদ আবদুল মজিদ   | ১৩.০২.২০১৪ থেকে ১২.০২.২০১৭ |

## এডিটোরিয়াল প্যানেল

|   |
|---|
| খালেদ হামিদী<br>ম্যানেজার, হেড অফ পাবলিকেশন         |
| মির্জা সুলতানা রাজিয়া<br>অ্যাসিস্ট্যান্ট ম্যানেজার |

## চট্টগ্রাম স্টক এক্সচেঞ্জ লিঃ

কর্পোরেট অফিস :  
১০৮০ শেখ মুজিব রোড, আশ্রাবাদ, চট্টগ্রাম, বাংলাদেশ।  
ফোন : ৮৮ ০৩১-৭১৪৬৩২-৩, ৭২০৮৭১-৩, ৭২৬৮০১-৫  
ফ্যাক্স : ৮৮ ০৩১-৭১৪১০১  
e-mail : cse@cse.com.bd; info@cse.com.bd  
website : www.cse.com.bd  
www.bangladeshstockmarket.com

ঢাকা অফিস :  
ইউনুস ট্রেড সেন্টার লিমিটেড (লেভেল-১৫)  
৫২-৫৩, দিলকুশা বা/এ, ঢাকা-১০০০  
ফোন : ৮৮ ০২-৯৫১৩৯১১-২০, ফ্যাক্স : ৮৮ ০২-৯৫১৩৯০৬

সিলেট অফিস :  
আনন্দ টাওয়ার (৪র্থ তলা), উত্তর ধোপাদিঘীর পাড়, জেল রোড, সিলেট-৩১০০  
ফোন : ৮৮ ০৮২১ ৭২১২১৩, ৭২১২১৫, ফ্যাক্স : ৮৮ ০৮২১ ৭২১২১৪

সিএসই বাজার পরিক্রমায় পরিসংখ্যান হিসেবে উপাত্তগুলো উপস্থাপনের ক্ষেত্রে যথাসাধ্য সাবধানতা অবলম্বন করা হয়েছে, যাতে উপাত্তগুলো নির্ভুলভাবে পরিবেশিত হয়। প্রকাশিত এসব তথ্য ও উপাত্তের ভিত্তিতে কেউ বিনিয়োগের সিদ্ধান্ত নিয়ে ক্ষতিগ্রস্ত হলে কর্তৃপক্ষ দায়ী থাকবে না।

## সম্পাদকীয়

সম্প্রতি দেশের পুঁজিবাজারে দৈনিক লেনদেন হ্রাস ও সূচকের নিম্নমুখী প্রবণতায় বিনিয়োগকারীগণ শঙ্কিত হয়ে পড়েন। আর এই দরপতনের নেপথ্যে গুজব ও সঠিক তথ্যের অভাবই প্রধান দুই হেতু হিসেবে সক্রিয় বলেই অনেকের ধারণা। যে কারণে প্রতিনিয়ত বিনিয়োগকারীরা বাজারবিমুখ হন বলে মনে করেন সংশ্লিষ্ট বিশেষজ্ঞগণ।

সাম্প্রতিক কালে দেখা যায়, আইসিবির শেয়ার ক্রয়-বিক্রয়, মুদ্রানীতি, আগামী জাতীয় নির্বাচন, তারল্য সংকট, এসব ইস্যুতে বাজারে ক্রমাগত অস্থিরতা বিরাজমান। এতে বিনিয়োগকারীরা বেশ বিভ্রান্ত হয়ে বাজারে বিনিয়োগের উৎসাহ হারান বলে প্রতীয়মান হয়। তবে কেন্দ্রীয় ব্যাংকের ব্যাংক-ঋণ আমানত সমন্বয়ের সময়সীমা বৃদ্ধি ইতিবাচকতা সঞ্চর করে বাজারে। এ সিদ্ধান্ত পুঁজিবাজারের সুবাতাস বইয়ে দেবে, এমন আশাও করছেন কেউ কেউ।

এদিকে তারল্য সংকটের কারণে ব্যাংক সুদের হার বৃদ্ধি করে। অনেক বিনিয়োগকারী পুঁজিবাজারে বিনিয়োগের চেয়ে ব্যাংকে টাকা রাখা নিরাপদ ভাবে শুরু করেন। বাজার সংশ্লিষ্টদের কারো কারো ধারণা, পুঁজিবাজারের সাম্প্রতিক নিম্নমুখিতার পেছনে এটাও উল্লেখযোগ্য কারণ হিসেবে সক্রিয় থাকে। এসব গুজব ও অযৌক্তিকতার ভিত্তিতে অস্থিরতা তৈরি বাজারে নেতিবাচক প্রভাব ফেলে। এক্ষেত্রে বিনিয়োগকারীগণ সচেতন অবস্থান নিলে এসব গুজব হতে মুক্তি পাওয়া সম্ভব বলেও মনে করেন অনেকেই।

বাজার সংশ্লিষ্টরা বলছেন, দীর্ঘ মেয়াদে চিন্তা করলে, এখনও দেশের পুঁজিবাজার ঘিরে, ২০১৮ সালেই, অনেক প্রত্যাশা ও সুফল বিদ্যমান। তবে এর জন্যে প্রয়োজন সংশ্লিষ্ট সকল মহলের সচেতন উদ্যোগ ও বিনিয়োগকারীদের সচেতন ভূমিকা। বিদেশী কৌশলগত অংশীদার প্রাপ্তি এবং আসন্ন ব্যাংক ও আর্থিক প্রতিষ্ঠান কর্তৃক প্রদেয় লভ্যাংশ ও শেয়ার প্রতি আয়ের কিছু ইতিবাচক প্রভাব বাজারে পরিলক্ষিত হবে বলেও ধারণা করা যায়। শিগগিরই বিনিয়োগকারীগণ গুজব এড়িয়ে বাজারে বিদ্যমান কোম্পানির আয়, লভ্যাংশ, ইপিএস ও অন্যান্য তথ্য যাচাই করে বিনিয়োগে আগ্রহী হবেন, এ প্রত্যাশা সংশ্লিষ্ট সকলের।

কৌশলগত বিনিয়োগকারী ও আমানতের বিপরীতে ঋণ প্রদান অনুপাত (এডিআর) নিয়ে পুঁজিবাজারে অহেতুক শঙ্কা সৃষ্টি হয়। সবকিছু বিবেচনায় বাংলাদেশ ব্যাংক কর্তৃক আমানতের বিপরীতে ঋণ প্রদান সমন্বয়ের মেয়াদ আরও ছয় মাস বৃদ্ধির পদক্ষেপটি পুঁজিবাজারের জন্যে ইতিবাচক।



## মাইল ফলক

- ১২ ফেব্রুয়ারি ১৯৯৫ : বাংলাদেশ সরকারের অনুমোদন লাভ
- ১ এপ্রিল ১৯৯৫ : লিমিটেড কোম্পানি হিসেবে নিবন্ধন
- ১০ অক্টোবর ১৯৯৫ : ফ্লোর ট্রেডিংয়ের সূচনা
- ১ জানুয়ারি ১৯৯৬ : ওয়ার্ল্ড ফেডারেশন অফ এক্সচেঞ্জস্ (প্রাক্তন এফআইবিডি)-এর করেসপন্ডিং সদস্য পদ লাভ
- ২ জুন ১৯৯৮ : স্বয়ংক্রিয় লেনদেন পদ্ধতির সূচনা
- ১৬ জানুয়ারি ২০০০ : সাউথ এশিয়ান ফেডারেশন অফ এক্সচেঞ্জস্ (সেফ) গঠন
- ২৬ জানুয়ারি ২০০৪ : সেন্ট্রাল ডিপোজিটরি বাংলাদেশ লিঃ (সিডিবিএল) গঠন
- ৩০ মে ২০০৪ : ইন্টারনেট ট্রেডিং সার্ভিস (আইটিএস) চালুকরণ
- ৪ জুলাই ২০০৪ : ওভার-দ্য-কাউন্টার মার্কেট-এর সূচনা
- ১৪ জুলাই ২০০৪ : আনুষ্ঠানিক প্রস্তাব উত্থাপনের মাধ্যমে সিএসইর সিকিউরিটিজ ইনস্টিটিউট প্রতিষ্ঠার ধারণা প্রকাশ
- ১৪ ডিসেম্বর ২০০৫ : বাংলাদেশে প্রথমবারের মতো পুঁজিবাজার মেলা অনুষ্ঠান
- ১০ মার্চ ২০০৭ : দেশে প্রথমবারের মতো পুঁজিবাজার প্রশিক্ষণ কর্মসূচি (কমপ্রিহেনসিভ ট্রেনিং প্রোগ্রাম)-র সূচনা
- ১২ জুন ২০০৭ : সিকিউরিটিজ অ্যান্ড এক্সচেঞ্জ কমিশনের কাছে ফিন্যান্সিয়াল ডেরিভেটিভস্ বিষয়ক রেগুলেটরি ফ্রেমওয়ার্ক-এর খসড়া পেশ
- ১৮ অক্টোবর ২০০৮ : সিএসইর ওআইসি মেম্বার স্টক এক্সচেঞ্জ ফোরামের সদস্য পদ লাভ
- ২২ ফেব্রুয়ারি ২০১০ : বুক বিল্ডিং মেথড চালুকরণ, ওশেন কন্টেনিনার্স লিঃ-এর আইপিও প্রাইস ডিসকভারির জন্য
- ২৮ নভেম্বর ২০১০ : নেস্ট জেনারেশন ট্রেডিং সিস্টেম (এনজিটিএস) -এর জন্য সিএসইর মিলেনিয়াম আইটি সফটওয়্যার লিঃ ও পোলারিস সফটওয়্যার ল্যাব লিঃ-এর সাথে চুক্তি স্বাক্ষর
- ১৩ জানুয়ারি ২০১১ : বিধিমালার অধীনে শর্ট সেইলের লেনদেন সম্পাদন
- ২৬ সেপ্টেম্বর ২০১১ : বাংলাদেশ ইলেকট্রনিক ফান্ড ট্রান্সফার নেটওয়ার্কের মাধ্যমে, বাংলাদেশের ইতিহাসে প্রথমবারের মতো, অরিজিনেটর হিসেবে, সিএসইর ইলেকট্রনিক ফান্ড ট্রান্সফার চালুকরণ
- ২০ অক্টোবর ২০১১ : নেস্ট জেনারেশন ট্রেডিং সিস্টেম (এনজিটিএস) এবং নতুন ওয়েবসাইট চালুকরণ
- ২২ জুলাই ২০১২ : সিএসইর ডিজাস্টার রিকভারি সিস্টেম (ডিআরএস) চালুকরণ
- ২৮ অক্টোবর ২০১৩ : সিএসই ওয়ার্ল্ড ফেডারেশন অফ এক্সচেঞ্জস্ (ডব্লিউএফই)-এর করেসপন্ডেন্ট মেম্বার থেকে এফিলিয়েট মেম্বারে উন্নীত হয়।
- ৩ নভেম্বর ২০১৩ : সিএসইতে লেনদেন নিষ্পত্তির সময়সীমা টি+৩ থেকে টি+২ করা হয়।
- ২১ নভেম্বর ২০১৩ : ডিমিউচুয়ালাইজড এক্সচেঞ্জ হিসেবে সিএসইর আত্মপ্রকাশ।
- ১৫ ফেব্রুয়ারি ২০১৪ : ডিমিউচুয়ালাইজড স্টক এক্সচেঞ্জ হিসেবে সিএসইর ১ম বোর্ড মিটিং অনুষ্ঠিত।
- ১২ অক্টোবর ২০১৪ : সিএসইর সিএসই শরিয়াহ্ ইনডেক্স ও সিএসই-৫০ বেসমার্ক ইনডেক্স চালুকরণ।
- ২২-২৩ অক্টোবর ২০১৪ : বাংলাদেশে প্রথমবারের মতো সিএসই ইন্টারনেট ট্রেড ফেয়ার অনুষ্ঠিত।
- ৩১ জানুয়ারি ২০১৭ : সিএসইর, জাতিসংঘের সাস্টেইনেবল স্টক এক্সচেঞ্জস্ ইনিশিয়েটিভ-এর পার্টনার এক্সচেঞ্জ হয়ে ওঠা।

## কমপ্লেইন সেল:

বিনিয়োগকারীদের স্বার্থ রক্ষার্থে, সিকিউরিটিজ অ্যান্ড এক্সচেঞ্জ কমিশনের নির্দেশক্রমে চট্টগ্রাম স্টক এক্সচেঞ্জের চট্টগ্রাম, ঢাকা ও সিলেট অফিসে কমপ্লেইন সেল খোলা হয়েছে। এই অভিযোগ কেন্দ্রের মাধ্যমে বিনিয়োগকারীগণ এখন থেকে ইস্যুয়ার বা তালিকাভুক্ত কোম্পানীর বিরুদ্ধে কোনে অভিযোগ থাকলে তা সরাসরি জানাতে পারবেন। কমপ্লেইন সেল-এর সাথে সাথে সিএসইর ইনভেস্টরস্ ইনফরমেশন সেল (আইআইসি)- ও সক্রিয় রয়েছে। বিস্তারিত জানার জন্যে যোগাযোগ করুন:

### কর্পোরেট অফিস :

১০৮০ শেখ মুজিব রোড, আগ্রাবাদ, চট্টগ্রাম, বাংলাদেশ।  
ফোন : ৮৮ ০৩১-৭১৪৬৩২-৩, ৭২০৮৭১-৩, ৭২৬৮০১-৫  
ফ্যাক্স : ৮৮ ০৩১-৭১৪১০১  
e-mail : cse@cse.com.bd; info@cse.com.bd  
website : www.cse.com.bd; www.bangladeshstockmarket.com

### ঢাকা অফিস :

ইউনিস ট্রেড সেন্টার লিমিটেড (লেভেল-১৫)  
৫২-৫৩, দিলকুশা বা/এ, ঢাকা-১০০০  
ফোন : ৮৮ ০২-৯৫১৩৯১১-২০, ফ্যাক্স : ৮৮ ০২-৯৫১৩৯০৬

### সিলেট অফিস :

সিলেট অফিস :  
আনন্দ টাওয়ার (৪র্থ তলা), উত্তর ধোপাদিঘীর পাড়,  
জেলা রোড, সিলেট-৩১০০  
ফোন : ৮৮ ০৮২১ ৭২১২১৩, ৭২১২১৫, ফ্যাক্স : ৮৮ ০৮২১ ৭২১২১৪

## সূচিপত্র

|  |    |
|--|----|
| জাতীয় অর্থনৈতিক নির্দেশক  | ০৫ |
| আন্তর্জাতিক স্টক মার্কেট রিভিউ ও কমোডিটি এক্সচেঞ্জ   | ০৬ |
| ৭ই মার্চের ভাষণ: স্বাধীনতা এবং অর্থনৈতিক ও সামাজিক মুক্তির অঙ্গীকার<br>এমিরেটাস অধ্যাপক এ. কে. আবদুল মোমেন | ০৭ |
| অর্থনৈতিক সংবাদ  | ১১ |
| এক্সচেঞ্জ সংবাদ  | ১৩ |
| কর্পোরেট সংবাদ   | ১৭ |
| বিএসইসি প্রেস বিজ্ঞপ্তি  | ১৮ |

### সিএসই বাজার পরিসংখ্যান

|   |    |
|---|----|
| এক নজরে বার্ষিক বাজার পরিসংখ্যান ও সিএসই বিলবোর্ড : ফেব্রুয়ারি ২০১৮  | ২৩ |
| সিএসই বাজার, মূল্যসূচক, বাজার মূলধন ও পরিশোধিত মূলধনের বার্ষিক গতিপ্রকৃতি : ফেব্রুয়ারি ২০১৮  | ২৪ |
| সিএসই খাত ভিত্তিক বাজার নির্দেশক ও সিএসই বাজার গতিপ্রকৃতি : ফেব্রুয়ারি ২০১৮  | ২৫ |
| রাইটস শেয়ার ও খাতভিত্তিক পরিসংখ্যান ২৮/০২/২০১৮   | ২৬ |
| সেক্টোরাল ইনডেক্স : ফেব্রুয়ারি ২০১৮ ও দৈনিক সিএসই সূচক, বাজার মূলধন ও লেনদেন : ফেব্রুয়ারি ২০১৮                                      | ২৭ |
| সিএসই সূচক, বাজার মূলধন ও বাজার মূলধনের মাসিক গতিপ্রকৃতি : ফেব্রুয়ারি ২০১৮   | ২৮ |
| সিএসই-৩০ মূল্যসূচকভুক্ত কোম্পানিসমূহের পরিসংখ্যান : ফেব্রুয়ারি ২০১৮  | ২৯ |
| সিএসই-৫০ বেঞ্চমার্ক মূল্যসূচকভুক্ত কোম্পানিসমূহের পরিসংখ্যান : ফেব্রুয়ারি ২০১৮   | ৩০ |
| সিএসই শরিয়াহ মূল্যসূচকভুক্ত কোম্পানিসমূহের পরিসংখ্যান : ফেব্রুয়ারি ২০১৮   | ৩১ |
| লেনদেনে শীর্ষ খাত : ফেব্রুয়ারি ২০১৮ ও দৈনিক গড় লেনদেন শীর্ষ ২০ সিকিউরিটিজ : ফেব্রুয়ারি ২০১৮  | ৩৫ |
| সপ্তাহ ভিত্তিক বাজার প্রবণতা : ফেব্রুয়ারি ২০১৮   | ৩৬ |
| কোম্পানি কুক ক্রেজার, বাজারে আইপিও : ফেব্রুয়ারি ২০১৮   | ৩৭ |
| বিনিয়োগ খাত, মূল্য-এনএভি অনুপাত : ফেব্রুয়ারি ২০১৮   | ৩৮ |
| বিনিয়োগ খাতের গতিপ্রকৃতি : ফেব্রুয়ারি ২০১৮  | ৩৯ |
| দৈনিক মূল্যবৃদ্ধিপ্রাপ্ত ও মূল্যহ্রাসপ্রাপ্ত কোম্পানি : ফেব্রুয়ারি ২০১৮  | ৪০ |
| দৈনিক লেনদেনের বিবরণী ও গতিপ্রকৃতি : ফেব্রুয়ারি ২০১৮   | ৪১ |
| দর বৃদ্ধিতে শীর্ষ সিকিউরিটিজ ও গতিপ্রকৃতি : ফেব্রুয়ারি ২০১৮  | ৪২ |
| দর হ্রাসে শীর্ষ সিকিউরিটিজ ও গতিপ্রকৃতি : ফেব্রুয়ারি ২০১৮  | ৪৩ |
| সর্বনিম্ন পিই অনুপাত, সর্বোচ্চ শেয়ার প্রতি আয়, সর্বোচ্চ শেয়ার প্রতি নেট অ্যাসেট ভ্যালু ও সর্বোচ্চ ডিভিডেন্ড ঙ্গ : ফেব্রুয়ারি ২০১৮ | ৪৪ |
| বাজার মূলধনে শীর্ষ সিকিউরিটিজ ও গতিপ্রকৃতি : ফেব্রুয়ারি ২০১৮   | ৪৫ |
| লেনদেনে শীর্ষ সিকিউরিটিজ ও গতিপ্রকৃতি : ফেব্রুয়ারি ২০১৮  | ৪৬ |
| শীর্ষ ২০ সক্রিয় সদস্য : ফেব্রুয়ারি ২০১৮, ক্যাটাগরিভিত্তিক পরিশোধিত মূলধন, বাজার মূলধন : ফেব্রুয়ারি ২০১৮                            | ৪৭ |
| ফিরে দেখা : ফেব্রুয়ারি ২০১৮  | ৪৮ |
| তালিকাভুক্ত সিকিউরিটিজের শেয়ার হোল্ডিং কম্পোজিশন   | ৪৯ |
| তালিকাভুক্ত সিকিউরিটিজের অর্থ-বার্ষিক ও ত্রৈমাসিক হিসাব   | ৫৩ |
| তালিকাভুক্ত সিকিউরিটিজের বাজার মূল্য : ফেব্রুয়ারি ২০১৮   | ৬১ |
| তালিকাভুক্ত সিকিউরিটিজের পরিসংখ্যান   | ৬৯ |
| সিএসইর ওভার দ্য কাউন্টারভুক্ত সিকিউরিটিসমূহ   | ৭৭ |

## Economic Outlook

**01 March 2018**

|   | 28 February, 2017          | 30 June, 2017                | 31 January, 2018                 | 28 February, 2018             |                               |                              |                             |                |                      |
|---|----------------------------|------------------------------|----------------------------------|-------------------------------|-------------------------------|------------------------------|-----------------------------|----------------|----------------------|
| 1. <b>Foreign Exchange Reserve (In million US\$)</b>  | 32556.66                   | 33492.95                     | 32693.68                         | 33368.14                      |                               |                              |                             |                |                      |
| 2. <b>Interbank Taka-USD Exchange Rate (Average)</b>  | 79.3700                    | 80.5988                      | 82.9000                          | 82.9600                       |                               |                              |                             |                |                      |
| 3. <b>Call Money Rate</b>   | 28 February, 2017          | 29 June, 2017                | 31 January, 2018                 | 28 February, 2018             |                               |                              |                             |                |                      |
| Weighted Average Rate   | 3.61                       | 4.06                         | 3.92                             | 4.28                          |                               |                              |                             |                |                      |
| 4. <b>Broad/Overall Share Price Index</b>   | 28 February, 2017          | 29 June, 2017                | 28 February, 2018                | Percentage change             |                               |                              |                             |                |                      |
|   |                            |                              |                                  | From June, 2017               | From June, 2016               |                              |                             |                |                      |
| a) Dhaka Stock Exchange (DSE) <sup>@</sup>  | 5612.69                    | 5656.04                      | 5804.94                          | 2.63                          | 24.52                         |                              |                             |                |                      |
| b) Chittagong Stock Exchange (CSE)  | 17375.72                   | 17516.71                     | 17926.43                         | 2.34                          | 25.89                         |                              |                             |                |                      |
| 5. a) <b>Wage Earners' Remittances (In million US\$)</b>  | February, 2017             | July-Feb.'16-17              | February, 2018 <sup>p</sup>      | July-Feb.'17-18 <sup>p</sup>  | FY 2016-17 <sup>p</sup>       |                              |                             |                |                      |
| b) Annual Percentage Change   | 940.75                     | 8117.07                      | 1149.00                          | 9461.15                       | 12769.45                      |                              |                             |                |                      |
|   | -17.21                     | -16.95                       | 22.14                            | 16.56                         | -14.48                        |                              |                             |                |                      |
| 6. a) <b>Import (C&amp;F) (In million US\$)</b>   | December, 2016             | Jul-Dec'16-17                | December, 2017 <sup>p</sup>      | Jul-Dec '17-18 <sup>p</sup>   | FY 2016-17 <sup>p</sup>       |                              |                             |                |                      |
| b) Annual Percentage Change   | 3994.10                    | 22609.80                     | 4692.10                          | 28440.90                      | 47005.20                      |                              |                             |                |                      |
|   | 2.46                       | 8.18                         | 17.48                            | 25.79                         | 9.00                          |                              |                             |                |                      |
| a) <b>Import(f.o.b) (In million US\$)</b>   | December, 2016             | Jul-Dec'16-17                | December, 2017 <sup>p</sup>      | Jul-Dec '17-18 <sup>p</sup>   | FY 2016-17 <sup>p</sup>       |                              |                             |                |                      |
| b) Annual Percentage Change   | 3696.00                    | 20920.00                     | 4341.00                          | 26314.00                      | 43491.00                      |                              |                             |                |                      |
|   | 2.50                       | 8.19                         | 17.45                            | 25.78                         | 9.00                          |                              |                             |                |                      |
| 7. a) <b>Export (EPB) (In million US\$)</b>   | January, 2017 <sup>*</sup> | July-Jan.'16-17 <sup>*</sup> | January, 2018 <sup>**</sup>      | July-Jan.'17-18 <sup>**</sup> | FY 2016-17                    |                              |                             |                |                      |
| b) Annual Percentage Change   | 3292.23                    | 20013.28                     | 3408.85                          | 21324.87                      | 34846.84                      |                              |                             |                |                      |
|   | 3.08                       | 24.89                        | 3.54                             | 6.55                          | 1.72                          |                              |                             |                |                      |
| 8. <b>Current Account Balance (In million US\$)</b>   | July-December, 2016-17     |                              | July-December, 2017-18           | FY 2016-17 <sup>p</sup>       | FY 2015-16                    |                              |                             |                |                      |
|   | -543.0                     |                              | -4767.0                          | -1480.0                       | 4262.0                        |                              |                             |                |                      |
| 9. a) <b>Tax Revenue (NBR) (Tk. in crore)</b>   | December, 2016             | July-Dec.'16-17              | December, 2017 <sup>p</sup>      | July-Dec.'17-18 <sup>p</sup>  | FY 2016-17                    |                              |                             |                |                      |
| b) Annual Percentage Change   | 16334.71                   | 80197.37                     | 18108.76                         | 93440.21                      | 185003.69                     |                              |                             |                |                      |
|   | 23.52                      | 17.78                        | 10.86                            | 16.51                         | 18.96                         |                              |                             |                |                      |
| 10. <b>Investment in National Savings Certificates (Tk. in crore)</b>                             | December, 2016             | July-Dec.'16-17              | December, 2017 <sup>p</sup>      | July-Dec.'17-18 <sup>p</sup>  | FY 2016-17                    |                              |                             |                |                      |
| a) Net sale   | 3154.02                    | 23473.56                     | 2651.46                          | 23823.54                      | 52417.48                      |                              |                             |                |                      |
| b) Total Outstanding  | 162292.30                  | 162292.30                    | 215059.75                        | 215059.75                     | 191236.22                     |                              |                             |                |                      |
| 11. a) <b>Reserve Money (RM) (Tk. in crore)</b>   | January, 2017              | June, 2017                   | January, 2018 <sup>p</sup>       | Percentage change             |                               |                              |                             |                |                      |
| b) <b>Broad Money (M2) (Tk. in crore)</b>   | 188562.20                  | 224659.40                    | 210320.60                        | Jan'18 over Jan'17            | Jul-Jan. 2017-18 <sup>p</sup> | Jul-Jan. 2016-17             | FY 2016-17                  |                |                      |
|   | 951582.90                  | 1016076.10                   | 1048062.10                       | 11.54                         | -6.38                         | -2.40                        | 16.28                       |                |                      |
|   | 14.29                      | 6.76                         | 3.83                             | 10.14                         | 3.15                          | 3.84                         | 10.88                       |                |                      |
| 12. a) <b>Total Domestic Credit (Tk. in crore)</b>  | 831950.20                  | 890670.20                    | 950843.50                        | 14.29                         | 6.76                          | 3.83                         | 11.16                       |                |                      |
| a) Net Credit to the Govt. Sector   | 96360.10                   | 97333.50                     | 81033.40                         | -15.91                        | -16.75                        | -15.64                       | -14.78                      |                |                      |
| b) Credit to the Other Public Sector  | 16237.30                   | 17280.20                     | 18395.20                         | 13.29                         | 6.45                          | 1.16                         | 7.66                        |                |                      |
| c) Credit to the Private Sector   | 719352.80                  | 776056.50                    | 851414.90                        | 18.36                         | 9.71                          | 7.20                         | 15.66                       |                |                      |
| 13. <b>L/C Opening and Settlement (million US\$)</b>  | July-December, 2016        |                              | July-December, 2017 <sup>p</sup> |                               | July-December, 2017           |                              | July-December, 2016         |                | FY 2016-17           |
| a) Food grains (Rice & Wheat)   | Opening                    | Settlement                   | Opening                          | Settlement                    | Opening                       | Settlement                   | Opening                     | Settlement     | Settlement           |
| b) Capital Machinery  | 783.58                     | 581.53                       | 2445.31                          | 1532.29                       | 212.07                        | 163.49                       | 21.27                       | -6.98          | 2.78                 |
| c) Petroleum  | 2448.19                    | 2867.67                      | 3294.74                          | 2533.17                       | 34.58                         | -11.66                       | 2.15                        | 69.91          | 37.39                |
| d) Industrial Raw Materials   | 1262.29                    | 1157.28                      | 1610.89                          | 1391.20                       | 27.62                         | 20.21                        | 6.88                        | -19.63         | 3.30                 |
| e) Others   | 8058.32                    | 8042.38                      | 9276.97                          | 8681.79                       | 15.12                         | 7.95                         | -1.91                       | 4.92           | 3.52                 |
| <b>Total</b>  | 10470.47                   | 9939.96                      | 23606.52                         | 10522.08                      | 125.46                        | 5.86                         | 21.39                       | 11.87          | 12.77                |
|   | <b>23022.85</b>            | <b>22588.82</b>              | <b>40234.43</b>                  | <b>24660.53</b>               | <b>74.76</b>                  | <b>9.17</b>                  | 9.30                        | 11.25          | <b>10.47</b>         |
| 14. <b>Rate of Inflation on the basis of Consumer Price Index for National (Base:2005-06=100)</b> | Dec. 2013                  | June, 2015                   | Dec. 2015                        | March, 2017                   | June, 2017                    | September, 2017              | October, 2017               | November, 2017 | December, 2017       |
| a) Twelve Month Average Basis   | 7.53                       | 6.40                         | 6.19                             | 5.39                          | 5.44                          | 5.55                         | 5.59                        | 5.64           | 5.70                 |
| b) Point to Point Basis   | 7.35                       | 6.25                         | 6.10                             | 5.39                          | 5.94                          | 6.12                         | 6.04                        | 5.91           | 5.83                 |
| 15. <b>Corresponding Period</b>   | Dec. 2012                  | June, 2014                   | Dec. 2014                        | March, '16                    | June, 2016                    | September, 2016              | October, 2016               | November, 2016 | December, 2016       |
| a) Twelve Month Average Basis   | 6.22                       | 7.35                         | 6.99                             | 6.10                          | 5.92                          | 5.71                         | 5.66                        | 5.60           | 5.52                 |
| b) Point to Point Basis   | 7.14                       | 6.97                         | 6.11                             | 5.65                          | 5.53                          | 5.53                         | 5.57                        | 5.38           | 5.03                 |
| 16. <b>Classified Loan</b>  | December, 2014             | June, 2015                   | December, 2015                   | June, 2016                    | September, 2016               | December, 2016               | March, 2017                 | June, 2017     | September, 2017      |
| a) Percentage Share of Classified Loan to Total Outstanding                                       | 9.69                       | 9.67                         | 8.79                             | 10.06                         | 10.34                         | 9.23                         | 10.53                       | 10.13          | 10.67                |
| b) Percentage Share of Net Classified Loan  | 2.68                       | 2.81                         | 2.26                             | 2.81                          | 2.77                          | 2.33                         | 2.90                        | 2.62           | 2.92                 |
| 17. <b>Agricultural and Non-farm Rural Credit (Tk. in crore)</b>                                  | December, '16              | January, '17                 | July-Jan.'16-17                  | December, '17                 | January, '18                  | July-Jan.'17-18 <sup>p</sup> | FY 2016-17 <sup>p</sup>     | FY 2015-16     | FY 2014-15           |
| a) Disbursement **  | 2361.98                    | 2225.66                      | 12158.71                         | 2524.86                       | 1946.43                       | 12702.17                     | 20998.70                    | 17646.39       | 15978.46             |
| b) Recovery   | 2021.89                    | 1823.74                      | 10815.05                         | 1988.67                       | 1744.41                       | 11876.23                     | 18841.16                    | 17056.43       | 15406.96             |
| c) Outstanding  | 35904.68                   | 36388.97                     | 36388.97                         | 40148.89                      | 40368.16                      | 40368.16                     | 39047.57                    | 34477.37       | 32936.80             |
| 18. <b>SME Loan (Tk. in crore)</b>  | Jan-Mar.'15-16             | Apr-Jun.'15-16               | Jul-Sep.'16-17                   | Oct-Dec.'16-17                | Jan-Mar.'16-17                | Apr-Jun.'16-17               | Jul-Sep.'17-18 <sup>p</sup> | 2016           | 2015                 |
| a) Disbursement   | 32518.71                   | 37106.49                     | 31535.36                         | 40743.24                      | 40620.54                      | 42886.20                     | 39539.39                    | 141935.38      | 115765.96            |
| b) Outstanding  | 152195.74                  | 160493.49                    | 160659.39                        | 172639.00                     | 174565.12                     | 182705.80                    | 190106.39                   | 172639.00      | 148792.06            |
| 19. <b>Industrial Term Loan (Tk. in crore)</b>  | Apr-Jun.'15-16             | Jul-Sep.'16-17               | Oct-Dec.'16-17                   | Jan-Mar.'16-17                | Apr-Jun.'16-17                | Jul-Sep.'17-18 <sup>p</sup>  | FY 2016-17 <sup>p</sup>     | FY 2015-16     | FY 2014-15           |
| a) Disbursement   | 16755.64                   | 13044.95                     | 19755.20                         | 15783.08                      | 13751.85                      | 15765.99                     | 62155.08                    | 65538.69       | 59783.70             |
| b) Recovery   | 12770.65                   | 12423.03                     | 13679.28                         | 14547.05                      | 11445.21                      | 15513.74                     | 52094.57                    | 48225.29       | 47540.81             |
| c) Outstanding  | 146102.19                  | 147715.75                    | 155498.81                        | 161228.77                     | 170988.19                     | 175852.75                    | 170988.19                   | 146102.19      | 112142.68            |
| 20. <b>GDP Growth Rate (in percent, Base: 2005-06=100)</b>  | 2008-09                    | 2009-10                      | 2010-11                          | 2011-12                       | 2012-13                       | 2013-14                      | 2014-15                     | 2015-16        | 2016-17 <sup>R</sup> |
|   | 5.05                       | 5.57                         | 6.46                             | 6.52                          | 6.01                          | 6.06                         | 6.55                        | 7.11           | 7.28                 |

Note: \*\* = About 62.27% of the target for Agricultural Credit disbursement has been achieved in first seven months of the current fiscal. R=Revised, P=Provisional.

@= DSE has been publishing Broad Index instead of General Index from 1st August, 2013.

\*Revised according to the revised definition (Primary Commodities+Manufactured Commodities) of Commodity exports by EPB.

Source: Bangladesh Bank's website

আন্তর্জাতিক স্টক মার্কেট রিভিউ

| আমেরিকা                               |            |           |          |            |
|---------------------------------------|------------|-----------|----------|------------|
| সূচক                                  | তারিখ      | সর্বশেষ   | পরিবর্তন | পরিবর্তন % |
| ডাও জোনস ইন্ডাক্সিয়াল এভারেস্ট       | ০২-০৩-২০১৮ | ২৪,৫৩৮.০৬ | -৭০.৯২   | -০.২৯%     |
| নাসডাক কম্পোজিট ইনডেক্স               | ০২-০৩-২০১৮ | ৭,২৫৭.৮৭  | +৭৭.৩১   | +১.০৮%     |
| এনওয়াইএসই কম্পোজিট ইনডেক্স           | ০২-০৩-২০১৮ | ১২,৫৫৭.৯৯ | +৩৯.২৬   | +০.৩১%     |
| থমসন রয়টার্স ইকুইটি ইউএস ইনডেক্স     | ০২-০৩-২০১৮ | ২৩৯.৩২    | +১.৪৫    | +০.৬১%     |
| থমসন রয়টার্স ইকুইটি কানাডা ইনডেক্স   | ০২-০৩-২০১৮ | ২৮৮.৪১    | -০.২৫    | -০.০৯%     |
| থমসন রয়টার্স ইকুইটি ল্যাটিন আমেরিকা  | ০২-০৩-২০১৮ | ৩৭৫.২৫    | +০.২০    | +০.০৫%     |
| এনওয়াইএসই ইন্টারন্যাশনাল ১০০ ইনডেক্স | ০২-০৩-২০১৮ | ৫,৬৫৩.৩৫  | +০.৫১    | +০.০১%     |
| এনওয়াইএসই টিএমটি ইনডেক্স             | ০২-০৩-২০১৮ | ৮,৫৬৩.৪৯  | +৭২.৮৩   | +০.৮৬%     |
| এনওয়াইএসই ইউএস ১০০ ইনডেক্স           | ০২-০৩-২০১৮ | ১০,১৮০.৪৭ | +২৪.৮৮   | +০.২৪%     |
| ইয়োরোপ                               |            |           |          |            |
| সূচক                                  | তারিখ      | সর্বশেষ   | পরিবর্তন | পরিবর্তন % |
| থমসন রয়টার্স ইয়োরোপ (ex UK & Ire)   | ০২-০৩-২০১৮ | ১৮২.৯৫    | -১.৯৩    | -১.০৪%     |
| থমসন রয়টার্স ইএম মার্কেট ইয়োরোপ     | ০২-০৩-২০১৮ | ৩২৬.৯০    | -১.৫০    | -০.৪৬%     |

| থমসন রয়টার্স ইকুইটি UKইনডেক্স        | ০২-০৩-২০১৮ | ১৩৯.২২    | -১.৯৮   | -১.৪০% |
|---------------------------------------|------------|-----------|---------|--------|
| থমসন রয়টার্স ইকুইটি জার্মানি ইনডেক্স | ০২-০৩-২০১৮ | ১৮৯.৩৭    | -৪.২৮   | -২.২১% |
| থমসন রয়টার্স ইকুইটি ফ্রান্স ইনডেক্স  | ০২-০৩-২০১৮ | ১৭১.৮৪    | -৩.৭৬   | -২.১৪% |
| এফটিএসই ১০০ ইনডেক্স                   | ০২-০৩-২০১৮ | ৭,০৬৯.৯০  | -১০৫.৭৪ | -১.৪৭% |
| এশিয়া/প্যাসিফিক                      |            |           |         |        |
| থমসন রয়টার্স ইকুইটি জাপান ইনডেক্স    | ০২-০৩-২০১৮ | ১৪৯.৫৬    | -২.৭৯   | -১.৮৩% |
| থমসন রয়টার্স ইকুইটি এইচকে ইনডেক্স    | ০২-০৩-২০১৮ | ৩৩৭.৬৫    | -৫.১০   | -১.৪৯% |
| থমসন রয়টার্স ইকুইটি ইন্ডিয়া ইনডেক্স | ০২-০৩-২০১৮ | ১,২৮৬.৪৫  | +০.০০   | +০.০০% |
| নিকেই স্টক এভারেস্ট ২২৫               | ০২-০৩-২০১৮ | ২১,১৮১.৬৪ | --      | --%    |
| হ্যাঙ্গ স্যাং ইনডেক্স                 | ০২-০৩-২০১৮ | ৩০,৫৮৩.৪৫ | --      | --%    |
| সিএসই সার্বিক শেয়ার মূল্যসূচক        | ০১-০৩-২০১৮ | ১৮০৭৯.০৬  | ১৫২.৬২  | ০.৮৫%  |
| সিএসই ৫০ (বেঞ্চমার্ক) ইনডেক্স         | ০১-০৩-২০১৮ | ১৩৬৫.২৩   | ১২.৪৬   | ০.৯২%  |

সূত্র: রয়টার্স

দ্রষ্টব্য: ওপরের সারণীতে আমেরিকার প্রায় সূচকই উর্ধ্বমুখী। ইয়োরোপে সব কটি সূচকই নিম্নমুখী। এশীয় ও প্রশান্ত মহাসাগরীয় অঞ্চলের প্রায় ৫০% সূচকেরই উর্ধ্বমুখিতা লক্ষণীয়। ২ মার্চ দেশে সাপ্তাহিক ছুটির দিন থাকায় এর আগের লেনদেন দিবসের সিএসই সূচক দুটি দেখানো হয়।

Commodity Exchange

| Energy                         |           |          |        |         |          |
|--------------------------------|-----------|----------|--------|---------|----------|
| Index                          | Units     | Price    | Change | %Change | Contract |
| CL1:COM WTI Crude Oil (Nymex)  | USD/bbl.  | 61.56    | +0.31  | +0.51%  | Apr 2018 |
| CO1:COM Brent Crude (ICE)      | USD/bbl.  | 64.65    | +0.28  | +0.43%  | May 2018 |
| XB1:COM RBOB Gasoline (Nymex)  | USD/gal.  | 190.52   | +0.38  | +0.20%  | Apr 2018 |
| NG1:COM Natural Gas (Nymex)    | USD/MMBtu | 2.69     | 0.00   | -0.04%  | Apr 2018 |
| HO1:COM Heating Oil (Nymex)    | USD/gal.  | 188.55   | +0.59  | +0.31%  | Apr 2018 |
| Precious and Industrial Metals |           |          |        |         |          |
| Index                          | Units     | Price    | Change | %Change | Contract |
| GC1:COM Gold (Comex)           | USD/t oz. | 1,327.70 | +4.30  | +0.32%  | Apr 2018 |
| XAUUSD:CUR Gold Spot           | USD/t oz. | 1,327.15 | +4.40  | +0.33%  | N/A      |

| S11:COM Silver (Comex)    | USD/t oz. | 16.57    | +0.10  | +0.63%  | May 2018 |
|---------------------------|-----------|----------|--------|---------|----------|
| HG1:COM Copper (Comex)    | USD/lb.   | 311.05   | -1.40  | -0.45%  | May 2018 |
| XPTUSD:CUR Platinum Spot  | USD/t oz. | 967.55   | +1.40  | +0.14%  | N/A      |
| Agriculture               |           |          |        |         |          |
| Index                     | Units     | Price    | Change | %Change | Contract |
| C 1:COM Corn (CBOT)       | USD/bu.   | 384.50   | -0.75  | -0.19%  | May 2018 |
| W 1:COM Wheat (CBOT)      | USD/bu.   | 497.75   | -2.25  | -0.45%  | May 2018 |
| CC1:COM Cocoa (ICE)       | USD/MT    | 2,313.00 | +63.00 | +2.80%  | May 2018 |
| CT1:COM Cotton #2 (ICE)   | USD/lb.   | 82.39    | +0.30  | +0.37%  | May 2018 |
| LC1:COM Live Cattle (CME) | USD/lb.   | 122.18   | -1.15  | -0.93%  | Apr 2018 |

সূত্র: ব্লুমবার্গ

» এমিরেটাস অধ্যাপক এ. কে. আবদুল মোমেন

৭ই মার্চের ভাষণ: স্বাধীনতা এবং অর্থনৈতিক ও সামাজিক মুক্তির অঙ্গীকার

৭ই মার্চ বাঙালি জাতির এক অবিস্মরণীয় দিন। আমাদের ৬ ও ১১ দফার স্বায়ত্ত্ব শাসনের সংগ্রামকে বেগবান করে ৭ই মার্চের ভাষণ এটাকে স্বাধীনতা আন্দোলনে রূপান্তরিত করে। ৭ই মার্চের ভাষণে আমাদের কাছে বঙ্গবন্ধু স্পষ্ট নির্দেশনা দিয়েছেন বাংলাদেশ স্বাধীন করার ---“প্রত্যেক ঘরে ঘরে দুর্গ গড়ে তোল। তোমাদের যা কিছু আছে তাই নিয়ে শত্রুর মোকাবিলা করতে হবে এবং জীবনের তরে রাস্তাঘাট যা যা আছে সবকিছু -আমি যদি হুকুম দেবার নাও পারি, তোমরা বন্ধ করে দেবে। আমরা ভাতে মারবো, আমরা পানিতে মারবো। সাত কোটি মানুষকে দাবায়া রাখতে পারবা না” বস্তুত তাঁর ৭ই মার্চের ভাষণে বঙ্গবন্ধু আমাদের বাংলাদেশ স্বাধীন করার দিকনির্দেশনা ও পন্থা বলে দেন।

আসলে ১৯৭১ সালের পহেলা মার্চে দুপুর ১টার দিকে প্রেসিডেন্ট ইয়াহিয়া ঘোষণা করলেন, অনির্দিষ্টকালের জন্য সংসদ মুলতবি করা হয়েছে। এটি শুনে আমরা যারা কাজে-কর্মে নিয়োজিত ছিলাম তারা তা তাৎক্ষণিক ফেলে দিয়ে রাস্তায় রাস্তায় নেমে পড়ি এবং বাংলাদেশ স্বাধীন করার শ্লোগান তুলি। কাজ ফেলে দিয়ে মতিঝিলের পূর্বাণী হোটেলে জড়ো হই এজন্যে যে ওখানে বঙ্গবন্ধু আসবেন এবং তার কাছ থেকে জানবো কি করতে হবে। আমরা তখন অনেক অনেক শ্লোগান তুলি যেমন “ভুটোর মুখে লাগি মারো, বাংলাদেশ স্বাধীন করো”। তখন পুরো ঢাকা শহর উত্তাল--শোভাযাত্রা, মিছিল ও শ্লোগানে শ্লোগানে। প্রত্যেকের মুখে একই জোয়ার, বাংলাদেশ স্বাধীন কর। ২মার্চ আমাদের সামনেই স্বাধীন বাংলাদেশের লাল-সবুজের মানচিত্রখচিত পতাকা উত্তোলন করা হলো ঢাকা বিশ্ববিদ্যালয়ে। সারাটি সপ্তাহই চললো শোভাযাত্রা, মিছিল ও শ্লোগানে শ্লোগানে।

৭ই মার্চ তৎকালীন রেসকোর্স ময়দানে দুপুরে বঙ্গবন্ধুর ভাষণ প্রদানের কথা থাকলেও আমরা সকাল থেকে জড়ো হয়েছিলাম। আমাদের প্রত্যেকের প্রত্যাশা আজকেই পূর্ব পাকিস্তানের অবিসংবাদিত নেতা বঙ্গবন্ধু শেখ মুজিব বাংলাদেশের স্বাধীনতা ঘোষণা করবেন। আমরা মাঠে জড়ো হওয়ার পর দেখলাম মাথার ওপর দিয়ে বিমান ও হেলিকপ্টার টহল দিচ্ছে। সবাই ভাবছিলাম, স্বাধীনতার

ঘোষণা দেয়ার সঙ্গে সঙ্গে ব্রাশ ফায়ার করা হবে। ভয়ও ছিল, তবে সবাই ভয় জয় করেছিল। শুধু আমরা নই, লাখ লাখ মানুষ জড়ো হয়েছিল সেদিনের সমাবেশে। অনেকক্ষণ অপেক্ষার পর বঙ্গবন্ধু আসলেন এবং সোজা স্টেজে চলে গেলেন। সেখানে অকুতোভয়ে তিনি যে বক্তব্য দিলেন তা আমাদের হৃদয়ের মধ্যে আঘাত করে। তিনি ভাষণ শুরুই করলেন, “ভাইয়েরা আমার, আজ দৃগুখ ভারাক্রান্ত মন নিয়ে আপনাদের সামনে হাজির হয়েছি। আপনারা সবই জানেন এবং বোঝেন।” জনগণের প্রতি তার কত বড় আস্থা এটি তাঁর ৭ই মার্চের ভাষণ শুনলেই বোঝা যাবে। বঙ্গবন্ধু যখন বললেন, আমি যদি হুকুম দেবার নাও পারি, আমরা তখন বুঝে গেছি আমাদের কি কি করতে হবে। তবে তিনি আমাদের সতর্ক করেন---“তোমরা সাবধান থেকে। তোমাদের মধ্যে শত্রুবাহিনী ঢুকেছে, নিজেদের মধ্যে আত্মকলহ সৃষ্টি করবে, লুণ্ঠরাজ করবে”। ৭ই মার্চের বক্তৃতার প্রতিটি শব্দ ছিল এক একটি বাণী, দিক নির্দেশক। প্রায় ১৯ মিনিটের ছোট একটি বক্তৃতায় বঙ্গবন্ধু সব বিষয়গুলো তুলে ধরেছেন, দিয়েছেন দিক-নির্দেশনা। কি কি করতে হবে--- বাংলার হিন্দু-মুসলমান, বাঙ্গালী-নন বাঙ্গালী তাদের দেখভালের দায়িত্বও স্মরণ করিয়ে দেন। কয় ঘণ্টা ব্যাংক খোলা থাকবে, তাদের কি করতে হবে, মিল-মালিকদের শ্রমিকের প্রতি কি করতে হবে তা সবই তিনি তার ১০৭৫ শব্দের ভাষণে তুলে ধরেন। ‘তোমরা কি কি করবা’, তার সবাই তিনি উল্লেখ করেছেন ভাষণে। এটি ছিল এক অপূর্ব গাইডলাইন ও নির্দেশনা।

বক্তৃতার শুরুতেই তিনি বাঙালির নির্যাতন, বঞ্চনা, আমরা কীভাবে শোষিত হচ্ছি প্রভৃতির বর্ণনা দিলেন। আমরা যা চাই, পাকিস্তানের শাসকেরা তার উল্টোটি করে। অর্থনৈতিক বলেন, সামাজিক বলেন বা রাজনৈতিক প্রতিটি ক্ষেত্রে আমরা বঞ্চনার শিকার। অল্প কথায় তিনি পুরো ২৩ বছরের ইতিহাস তুলে ধরেন। এরপর তিনি বললেন তিনি কি কি করেছেন। সংখ্যা গরিষ্ঠ জনগণের নির্বাচিত নেতা হওয়া সত্ত্বেও “উনারা আমার কথা রাখলেন না, আমার কথা শুনলেন না”, কথা শুনলেন ভুট্টো সাহেবের। দেশের মানুষ শাসনতন্ত্র তৈরি



করার জন্যে, সরকার গঠনের জন্যে আমাদের ম্যানডেট দিয়েছে, “কিন্তু তিনি আমাদের কথা রাখলেন না”। এগুলো বলার পর তিনি প্রোগ্রাম দিলেন। চারটি শর্ত দিলেন। এগুলো মানা হলে “আমি বিবেচনা করব আমরা সংসদে যাব কিনা।” চারটি শর্ত হলো, এক. সামরিক আইন মার্শাল ল উইথড্র করতে হবে। দুই. সমস্ত সামরিক বাহিনীকে ব্যারাকে ফিরিয়ে নিতে হবে। তিন. জনগণের প্রতিনিধির কাছে ক্ষমতা হস্তান্তর করতে হবে। চার. যেভাবে জনগণকে হত্যা করা হয়েছে তার তদন্ত করতে হবে। আর্মিদের বললেন, “তোমরা আমাদের ভাই, তোমাদের সঙ্গে আমাদের শত্রুতা নেই। কিন্তু তোমরা যদি আমার একটি লোককে হত্যা করো, তাহলে বাঙালিরা জানে কি করতে হবে--আমরা রক্ত দিয়েছি, আরো রক্ত দেবো।” আমরা পলি মাটির মতো নরম আবার যখন শক্ত হই তখন কঠিন শক্ত হতে পারি। সবকিছু বলার পর তিনি ঘোষণা দিলেন, “এবারের সংগ্রাম আমাদের মুক্তির সংগ্রাম, এবারের সংগ্রাম স্বাধীনতার সংগ্রাম”। কোনো লিখিত বক্তব্য তিনি পাঠ করেননি। বঙ্গবন্ধুর উপস্থিত যা মনে হয়েছে এবং এতদিন তিনি যা ভেবেছেন, লালন করেছেন, তাই বলেছেন তাঁর ৭ই মার্চের ভাষণে। এখানে তিনি দুটো বিষয় বড় করে তুললেন। একটি হলো, স্বাধীনতার সংগ্রাম আর আরেকটি হলো, মুক্তির সংগ্রাম। মুক্তি বলতে তিনি অর্থনৈতিক ও সামাজিক মুক্তির কথা বুঝিয়েছেন। আর স্বাধীনতা হলো বাংলাদেশের স্বাধীনতা। আজ যখন অধ্যাপক ডঃ জাফর ইকবালের উপর আঘাত আসে বা বিভিন্ন পরীক্ষাসমূহে প্রশ্ন ফাঁসের বেহাল অবস্থা অথবা ব্যাংক ঋণের জালিয়াতির মহোৎসব চলছে তখন নিশ্চিতভাবে বলা যায় যে এবারের ৭ই মার্চের অঙ্গীকার হওয়া উচিত সামাজিক অবক্ষয় ঠেকানোর আন্দোলন, মুক্তির আন্দোলন, নৈতিকতার আন্দোলন।

৭ই মার্চের ভাষণটি ছিল ঐতিহাসিক। বঙ্গবন্ধু শুধু স্বাধীনতার কথা বলেননি, তিনি মুক্তির কথাও বলেছেন। এ ভাষণ শোনার পর আমাদের আর নতুন করে কিছু শোনার প্রয়োজন বোধ হয়নি। আর কোনো ঘোষকেরও প্রয়োজন পড়ে না। কারণ বক্তব্যটি স্পষ্ট। তিনি স্পষ্টই বলেছেন, “প্রত্যেক গ্রামে, প্রত্যেক মহল্লায় আওয়ামী লীগের নেতৃত্বে সংগ্রাম পরিষদ গড়ে তোল। এবং তোমাদের যা কিছু আছে তাই নিয়ে প্রস্তুত থাকো। রক্ত যখন দিয়েছি, আরো রক্ত দেবো। এ দেশের মানুষকে মুক্ত করে ছাড়বো ইনশাআল্লাহ”। “ঘরে ঘরে দুর্গ গড়ে তোলো।” যদি এ দেশের মানুষকে খতম করার চেষ্টা করা হয়, বাঙালিরা বুকেসুখে কাজ করবেন।

বঙ্গবন্ধু শর্ত দেয়ার পর পাকিস্তানী শাসকেরা ঢাকায় আসলেন আলোচনার জন্যে। কিন্তু আমার মনে প্রশ্ন ছিল বঙ্গবন্ধুর এত বুদ্ধি কেমন করে হলো। তিনি যদি শুধু স্বাধীনতার ঘোষণা দিতেন, তাহলে তাকে পাকিস্তানীরা ধরে নিয়ে মেরে ফেলত শত্রু হিসাবে, এবং বিশ্ববাসীর কাছে তিনি চিত্রিত হতেন বিচ্ছিন্নতাবাদী নেতা হিসাবে যার জন্যে বিশ্ববাসীর কোনো সমর্থন থাকতো না (নাইজিরিয়ার বায়াফ্র নেতার আন্দোলন অংকুরে একারণে ভেঙে যায়) বরং আমাদের ওপর অত্যাচার আরো বাড়তো। একবারে স্বাধীনতার ঘোষণা না দিয়ে বঙ্গবন্ধু ৪টি শর্ত দিয়ে স্বাধীনতা ঘোষণা করলেন। এ শর্তগুলো পূরণ করা খুবই কঠিন ছিল সামরিক সরকারের জন্যে।

বঙ্গবন্ধু গোটা পাকিস্তানের প্রধানমন্ত্রীর সুযোগ বাংলার মানুষের কল্যাণের জন্যে উৎসর্গ করে আমাদের একটি স্বাধীন সার্বভৌম রাষ্ট্র দিয়ে গেলেন। তাকে যখন প্রধানমন্ত্রী করা হবে বলে প্রস্তাব দেয়া হয়, তখন বঙ্গবন্ধু দৃঢ়কণ্ঠে বলেছিলেন, “আমি প্রধানমন্ত্রীত্ব চাই না।” পাকিস্তানীরা আলোচনায় বসলো, তাতে কোনো অগ্রগতি হয়নি।

সম্প্রতি আমি বঙ্গবন্ধুর ১০০টি ভাষণ সংগ্রহ করেছি। এর মধ্যে সবচেয়ে শক্তিশালী ও বুদ্ধিদীপ্ত বলিষ্ঠ ভাষণ হচ্ছে ৭ই মার্চের ভাষণ। বঙ্গবন্ধু: বঙ্গবন্ধুর জীবনের সর্বোত্তম বক্তৃতা ছিল ৭ই মার্চের ভাষণ। বিশ্বে অনেক বড় বড় বক্তৃতা আছে কিন্তু যেগুলো অবিস্মরণীয় ও ঐতিহাসিক সেগুলো সাধারণতঃ ছোট ছোট এবং স্বল্প সময়ে দেয়া। আব্রাহাম লিংকনের বিখ্যাত বক্তৃতা মাত্র ২ মিনিটের। ১৯ মিনিটের এ ভাষণে বঙ্গবন্ধু ১৫/২০টি বিভিন্ন বিষয় তুলে ধরেছেন। এ ভাষণে তিনি বাংলাদেশের (১) বঞ্চনার ইতিহাস তুলে ধরেছেন। (২) বিভিন্ন জেলায় কিভাবে লোক মারা হচ্ছে, (৩) তিনি ন্যায্য প্রস্তাব নিয়ে আসলে তা গ্রহণ করবেন, (৪) ইয়াহিয়া খানের কসাই খানা, (৫) শান্তিপূর্ণভাবে হরতাল পালন, কল কারখানা বন্ধ, (৬) বহিঃশত্রুর আক্রমণ থেকে রক্ষার জন্যে যে অস্ত্র কিনেছি তা দিয়ে আমাদের গুলি করা হচ্ছে, (৭) বাঙালিরা সংখ্যাগুরু, (৮) ক্ষমতা থেকে দূরে রাখার ষড়যন্ত্র, (৯) দেখে যান কিভাবে মায়ের কোল খালি করা হচ্ছে, (১০) চারটি শর্ত প্রদান, (১১) কোর্ট কাচারি বন্ধ, (১২) বেতন নিয়ে আসবেন, (১৩) ঘরে ঘরে দুর্গ, (১৪) সেনাসদস্য ব্যারাকে থাকো, (১৫) আহতদের সাহায্য করো, (১৬) আত্মকলহ বন্ধ, (১৭) রেডিও টেলিভিশন, (১৮) পয়সা চালান বন্ধ, (১৯) বুকে শুনে কাজ করবেন এবং (২০) মুক্তির সংগ্রাম, স্বাধীনতার সংগ্রাম---- কোনো বিষয়ই

তাঁর দৃষ্টির অগোচরে থাকেনি---তিনি কি কি করেছেন তাও তুলে ধরেছেন। তাঁর দাবিগুলো ছিল সময়োপযোগী, জনগণের মনের কথা। কোনো বাড়ন্ত বক্তব্য ছিলো না। কি কি করতে হবে, কি কি করতে হবে না, তাও তিনি তাঁর ভাষণে উল্লেখ করেছেন। শাসকরা আমাদের কথা না শুনলে তোমরা কাজ করবা না---পৃথিবীতে শুধুমাত্র বাংলাদেশে সবচেয়ে সফল অসহযোগ আন্দোলন হয় যেখানে শতকরা প্রায় ৯৯ ভাগ জনতা শরীক হয়। (উল্লেখ্য যে মহাত্মা গান্ধির অসহযোগ আন্দোলনে ভারতবর্ষের শতকরা মাত্র ২ ভাগ লোক শরীক হয়)। আবার সরকারকে বলেছেন, যারা অফিসে যাবে না তাদের বেতন দেবেন। মালিকদের বললেন, শ্রমিকদের পাওনা অর্থ তাদের বাড়িতে পৌঁছে দেবেন। প্রশ্ন হলো, এতোসব বিষয় কখন তিনি চিন্তা করলেন। এখন আমরা জানতে পারছি, বঙ্গবন্ধুর সহধর্মিণী বলে দিয়েছিলেন “তোমার মনে যা আসে, তাই বলো”।

সম্প্রতি বঙ্গবন্ধুর ৭ই মার্চের ভাষণকে জাতিসংঘের ইউনেস্কো স্বীকৃতি দিয়েছে। একে সাধুবাদ জানাই। এর ফলে আমরা এতোদিন যা বিশ্বাস করেছি যে এ ভাষণটি আমাদের স্বাধীনতার প্রেরণা এতে তারই প্রতিফলন ঘটেছে। কারণ আমরা জানি, ৭ই মার্চের ভাষণ আমাদের কাছে কতোটা গুরুত্বপূর্ণ। ৭ই মার্চের ভাষণ আমাদের একটি দেশ দিয়েছে, দিয়েছে আত্মমর্যাদা। ৭ই মার্চ আমরা বহু বছর থেকে প্রতি বছরই পালন করি। এটি খুবই তাৎপর্যপূর্ণ যে বাংলাদেশের দুটো ঘটনাকে ইউনেস্কো সম্মান জানিয়েছে। একটি হলো, ২১শে ফেব্রুয়ারি--- আমাদের মাতৃভাষা বা জাতীয় শহীদ দিবস এবং অন্যটি হলো ৭ই মার্চের ভাষণ। এর অর্থ হচ্ছে বাঙালিরা আজ যা চিন্তা করে বহির্বিশ্ব তা আগামীতে গ্রহণ করে। সাম্প্রতিক কালে আমরা জাতিসংঘে দুটো প্রস্তাব এনেছি। একটি হচ্ছে “শান্তির সংস্কৃতি” এবং অন্যটি হচ্ছে “জনগণের ক্ষমতায়ন” বিষয়ক এবং এ দুটো বিশ্ববাসী চরিতার্থ করলে বিশ্বজুড়ে টেকসই শান্তি ও প্রগতি অর্জিত হবে। ৭ই মার্চের ভাষণ আমাদের হৃদয়কে শক্ত, সবল করে স্বাধীন বাংলাদেশের স্বপ্ন দেখিয়েছে। যুদ্ধকালীন সময়ে আমাদের মধ্যে হতাশা বা নিরাশা আসলে এই বক্তৃতা শুনলেই আবার আমরা চাঙা হয়ে উঠতাম। এই বক্তৃতার আলাদা ক্ষমতা আছে, শক্তি আছে, প্রেরণা আছে।

আমরা বহু রক্তের বিনিময়ে স্বাধীনতা অর্জন করেছি। বিশ্বের খুব কম দেশই আছে যেখানে মানুষ রক্ত দিয়ে স্বাধীনতা লাভ করেছে। তাই আমাদের স্বাধীনতার আলাদা মর্মার্থ রয়েছে। রক্ত কারা দিয়েছে? অনেকেই হয়তো ভাববেন ১৯৭১ সালে

দুই দেশের উন্নত প্রশিক্ষণপ্রাপ্ত সেনাবাহিনীর মধ্যে যুদ্ধ হয়েছে। কিন্তু আমরা জানি, মুজিবনগর সরকারের শক্তিশালী সেনাবাহিনী ছিল না। কিন্তু যুদ্ধে এক পক্ষে ছিল পাকিস্তানের প্রশিক্ষিত সেনাবাহিনী। আরেক দিকে ছিল বাংলার কৃষক-শ্রমিক-ছাত্র-জনতা-দিন-মজুর খেটে-খাওয়া আম-জনতা, যাদের অধিকাংশই ছিল তরুণ। সাধারণ মানুষেরাই মুক্তিযোদ্ধা। শেষ মুহূর্তে ভারতীয় সেনাবাহিনী সাহায্য করে। দেশের ভিতরে যারা ছিলেন, তাদের অধিকাংশই বিভিন্ন সময়ে বিভিন্ন উপায়ে মুক্তিযোদ্ধাদের সহায়তা যুগিয়েছেন। এদের অনেকেই নির্যাতনের শিকার হয়েছেন। ৭ই মার্চের ভাষণে দুটো বিষয় ছিল। একটি হলো স্বাধীনতা, আরেকটি হলো মুক্তি। আমরা স্বাধীনতা পেয়েছি। এখন আমাদের অর্থনৈতিক-সামাজিক মুক্তির জন্যে লড়াই করতে হবে। মুক্তি হলো, বঙ্গবন্ধুর সোনার বাংলা, যেখানে সবার জন্যে অনু, বস্ত্র, বাসস্থান, শিক্ষা, চিকিৎসা নিশ্চিত হবে। যেখানে ধনী-দরিদ্রের আকাশসম ফারাক থাকবে না। প্রত্যেকের সমান সুযোগ-সুবিধা থাকবে। আইন সবার জন্যে সমান হবে। এটি ছিল বঙ্গবন্ধুর সোনার বাংলার স্বপ্ন। এটা আমাদেরও স্বপ্ন। বঙ্গবন্ধু তাঁর স্বল্পকালীন সরকারে অনেক কিছুই করেছেন, কিন্তু যে জিনিসটি করে তিনি আমাদের ঘুম হারাম করে দিয়েছেন তা হচ্ছে তার সোনার বাংলার স্বপ্ন। আমাদের মননে-মগজে সোনার বাংলার স্বপ্ন তিনি দিয়ে গেছেন। আমাদের মাননীয় প্রধানমন্ত্রী রাষ্ট্রনায়ক শেখ হাসিনা সে দিকেই অগ্রসর হচ্ছেন। আমরা উন্নয়নের মহাসড়কে যাত্রা করেছি। প্রধানমন্ত্রী আমাদের কয়েকটি রোডম্যাপ দিয়েছেন। ২০২১ সালে আমরা মধ্যম আয়ের দেশ হবো, একটি ভিশন দিয়েছেন। আরেকটি ভিশন হলো ২০৩০ সালের মধ্যে টেকসই উন্নয়নের লক্ষ্যমাত্রাসমূহ অর্জন। আরো একটি ভিশন দিয়েছেন যে ২০৪১ সালে আমরা একটি উন্নত-সমৃদ্ধিশালী-অসাম্প্রদায়িক-স্থিতিশীল অর্থনীতির দেশ হবো। এগুলো খুব সহজ কাজ নয়। এসব ভিশন অর্জনে আমাদের কতগুলো প্রতিবন্ধকতা রয়েছে। একটি হচ্ছে, দুর্বল অবকাঠামো। দ্বিতীয় হলো, প্রশিক্ষিত উন্নত দক্ষ জনবলের অভাব। আরেকটি হলো, আমলাতন্ত্র। এই তিনটি ক্ষেত্রে যথেষ্ট উদ্যোগ নিতে হবে। অবকাঠামোকে আমি দুই ভাগে ভাগ করি। একটি হলো, নদী-নালা-রাস্তাঘাট-বিদ্যুৎ-গ্যাস-ডিজিটলাইজেশন প্রভৃতি--- এগুলো দৃশ্যমান অবকাঠামো। এগুলোর সঙ্গে অর্থের যোগ রয়েছে। অর্থ থাকলে এসব অবকাঠামো নির্মাণ সম্ভব। বেশ কিছু মেগা প্রকল্প বাস্তবায়ন হচ্ছে। এসব প্রকল্প ব্যবস্থাপনার জন্যে প্রশিক্ষণ প্রাপ্ত জনবল দরকার। নইলে আমরা হেঁচট

খাবো। অদৃশ্যমান অবকাঠামোর উন্নতি না হলে দৃশ্যমান অবকাঠামো দিয়ে অর্থনৈতিক মুক্তির আকাঙ্ক্ষা অর্জিত হবে না। আইন-কানুন-রীতি-নীতি-প্রসেস-প্রসিডিওর ইত্যাদি হচ্ছে অদৃশ্য অবকাঠামো। অদৃশ্য অবকাঠামোর উৎকর্ষ অবশ্যই সাধন করতে হবে। বিশ্বব্যাপকের ডুইং বিজনেস সূচকে আমরা অনেক পিছিয়ে। বাংলাদেশে কোনো ব্যবসা শুরু করতে গেলে ১৭৬ দিন সময় লাগে যেখানে মালয়েশিয়ায় লাগে ১৯ দিন। বিনিয়োগ করতে গেলে হয়রানির শেষ নেই। সরকারি অফিসের সেবার মানও নিম্নমুখী। সেবা গ্রহীতা ও সেবা-প্রদানকারী উভয়ের ঐকান্তিক প্রচেষ্টায় এক্ষেত্রে প্রভূত উন্নতি সম্ভব। এক্ষেত্রে পরিবর্তন না এলে আমাদের লক্ষ্যগুলো সব ভেসে যাবে। আমাদের উন্নত গুণগত শিক্ষা ও প্রশিক্ষণ প্রয়োজন।

বাংলাদেশের সবচেয়ে বড় সম্পদ হলো মানবসম্পদ। আমাদের মোট জনসংখ্যার ৪৯ শতাংশ ২৫ বছরের নিচে। এই জনসংখ্যাকে যদি আমরা কাজে লাগাতে চাই, তবে উন্নত প্রশিক্ষণের প্রয়োজন। আমাদের চিন্তাধারায় পরিবর্তন দরকার, প্রয়োজন যুগোপযোগী শিক্ষার, প্রয়োজন যথাযথ প্রযুক্তির। প্রশ্ন ফাঁস বন্ধ করতে হবে। আমাদের মন-মানসিকতায় ও সংস্কৃতিতে পরিবর্তন আনতে হবে। বিশ্বের প্রতিটি দেশেই মানসম্পন্ন সেবা দেয়া হয়। সরকারি অফিসের অনেক অনেক অফিসার ও কর্মচারীরা জনগণের সেবক হয়ে কাজ করেন না। বিদেশের অফিসে ফোন বাজলে সঙ্গে সঙ্গে তা কেউ না কেউ রিসিভ করে। প্রয়োজনীয় কারো ম্যাসেজ থাকলে সেটি রেখে দেয়া হয়। আর আমাদের এখানে ফোন বাজলেও কেউ রিসিভ করে না। ব্রিটিশ আমলে আমাদের বেশির ভাগ আইন তৈরি হয়েছে। সেগুলোর অধিকাংশই বর্তমান সময়ের উপযোগী নয়। এগুলোর আমূল পরিবর্তন প্রয়োজন। বঙ্গবন্ধু ১৯৭৪ সালে জেলা সরকার

প্রবর্তনের মাধ্যমে সরকারি সেবার মান পরিবর্তনের কর্মসূচি শুরু করেছিলেন। জেলায় জেলায় নির্বাচিত জেলা সরকার গঠিত হয়। এটি অঙ্কুরেই বিনষ্ট হয়ে যায়। এর সুফল না বলায় কোনো লোক বোঝেও নাই। জেলায় জেলায় নির্বাচিত জেলা সরকার খুবই প্রয়োজন। আমলাতান্ত্রিক ব্যবস্থাটি পরিবর্তন করতে হবে। প্রধানমন্ত্রীর কাছে না গেলে কিছুই হয় না, এমন প্রবণতা উন্নয়নের প্রতিবন্ধক। ছোটখাটো বিষয় কেন প্রধানমন্ত্রীকে দেখতে হবে। সব কাজে স্বচ্ছতা ও জবাবদিহিতা নিশ্চিত করতে হবে। উন্নয়নের সঙ্গে জনগণকে সম্পৃক্ত করতে হবে।

৭ই মার্চ উদযাপনের কালে আমাদের আকাঙ্ক্ষা থাকবে অর্থনৈতিক ও সামাজিক মুক্তি। এটিই ছিল বঙ্গবন্ধুর আজীবন লালিত স্বপ্ন। এটি অর্জন করতে হলে বৈষম্য কমিয়ে দারিদ্র্যমুক্ত বাংলাদেশ গড়ে তুলতে হবে। নেতৃত্ব ঠিক থাকলে আমরা এসব লক্ষ্য অর্জন করতে পারবো। আমি গবেষণা করে দেখেছি যে, গণতান্ত্রিক সরকারের সময় দেশের উন্নয়ন হয়েছে সর্বোচ্চ। দুর্নীতিমুক্ত সমাজ ও দুর্নীতিমুক্ত প্রশাসন গঠন করতে পারলে আমাদের উন্নয়ন আরো বেগবান হবে। আমাদের এবারের ৭ই মার্চের অঙ্গীকার হওয়া উচিত বাংলাদেশীদের অর্থনৈতিক ও সামাজিক মুক্তি অর্জন। এটি অর্জিত হলেই বঙ্গবন্ধুর স্বপ্ন সফল হবে। আমরা পাবো বঙ্গবন্ধুর সোনার বাংলা।

## ড. এ. কে. আবদুল মোমেন

জাতিসংঘে নিযুক্ত বাংলাদেশের সাবেক স্থায়ী প্রতিনিধি  
সভাপতি, চট্টগ্রাম স্টক এক্সচেঞ্জ ও বঙ্গবন্ধু ফাউন্ডেশন।

## অর্থনৈতিক সংবাদ

### তেলের দাম বৃদ্ধির সঙ্গে রেমিটেন্সও বাড়ছে

আন্তর্জাতিক বাজারে তেলের দাম বৃদ্ধি নেতিবাচক প্রভাবের শঙ্কা তৈরি করলেও রেমিটেন্সের ক্ষেত্রে তা ইতিবাচক প্রভাবই নিয়ে আসে। এ বছর ফেব্রুয়ারি মাসের ২৮ দিনেও ১১৫ কোটি ডলার রেমিটেন্স আসে, এই অঙ্ক গত বছরের ফেব্রুয়ারির চেয়ে ২২ দশমিক ১৪ শতাংশ বেশি। চলতি অর্থবছরের আট মাসের (জুলাই-ফেব্রুয়ারি) হিসাবে প্রবাসীদের পাঠানো অর্থ বাড়ে ১৬ দশমিক ৫৬ শতাংশ। বিশ্ববাজারে জ্বালানি তেলের দাম বাড়তে থাকায় মধ্যপ্রাচ্যের দেশগুলো থেকে প্রবাসীরা বেশি অর্থ দেশে পাঠানোয় রেমিটেন্স প্রবাহ বাড়ছে বলে মনে করছেন মাননীয় অর্থমন্ত্রী আবুল মাল আবদুল মুহিত। বিদেশে বাংলাদেশের জনশক্তির বড় অংশই আছে তেলসমৃদ্ধ মধ্যপ্রাচ্যে। কয়েক বছর আগে জ্বালানি তেলের দর পতনের পর রেমিটেন্স হ্রাসের পেছনে একে কারণ দেখান অর্থনীতি বিশ্লেষকগণ। বিশ্ববাজারে অপরিশোধিত জ্বালানি তেল এখন ৬৩ থেকে ৬৭ ডলারে বিক্রি হচ্ছে। গত বছর এই সময়ে এর দর ছিল ৪০ ডলারের কিছু বেশি। জনাব মুহিত মিডিয়াকে বলেন, “মধ্যপ্রাচ্য থেকে দেশের প্রায় ৬০ শতাংশ প্রবাস আয় আসে। তেলের মূল্য হ্রাস এবং অভিবাসী কর্মীদের বিষয়ে দেশগুলোর বিভিন্ন নীতিমালা পরিবর্তনের কারণে সাম্প্রতিক সময়ে মধ্যপ্রাচ্য থেকে প্রবাস আয় প্রবাহ আশানুরূপ থাকেনি। পরিস্থিতির ধীরে ধীরে উত্তরণ ঘটছে। তেলের দাম বাড়ায় মধ্যপ্রাচ্যের দেশগুলোর অর্থনীতিতে গতি সঞ্চার হয়। সেখানকার প্রবাসীরা এখন বেশি আয় করছে; যার ফলে বেশি অর্থ দেশে পাঠাতে পারছেন।” বাংলাদেশের জিডিপিতে ১২ শতাংশ অবদান রাখে প্রবাসীদের পাঠানো এই বৈদেশিক মুদ্রা।

### অর্থনৈতিক অঞ্চল করবে চট্টগ্রাম চেম্বার

চট্টগ্রাম চেম্বার অফ কমার্স অ্যান্ড ইন্ডাস্ট্রির উদ্যোগে অর্থনৈতিক অঞ্চল গড়ে তোলার ঘোষণা দেন সভাপতি

মাহবুবুল আলম। সম্প্রতি চট্টগ্রাম আন্তর্জাতিক বাণিজ্য মেলা-২০১৮ উপলক্ষ্যে আয়োজিত সংবাদ সম্মেলনে তিনি বলেন, “চট্টগ্রাম চেম্বার ১১৫ বছরের পুরনো সংগঠন। আমরা সব সময় নতুন কিছু করি। বাংলাদেশে প্রথমবারের মত চট্টগ্রাম চেম্বার একটা ইকোনোমিক জোন করবে। “আমাদের সাত থেকে আট হাজার সদস্য। তাদের অনেকে ক্ষুদ্র ও মাঝারি শিল্পোদ্যোক্তা। জমির অভাবে তারা কারখানা করার সুযোগ পায় না। তারা যেন এই ইকোনোমিক জোনে সুযোগ পায় সেভাবে কাজ করা হবে।” চেম্বার সভাপতি বলেন, “বেজা বিভিন্ন জায়গায় তাদের জন্যে জমি দিচ্ছে, সেটা ভাড়ার ভিত্তিতে। আমরা দিব লিজ হিসেবে। বেপজার নিয়ম মেনে এবং তাদের অন্তর্ভুক্ত করে করা হবে।” তিনি আরো বলেন, “যেহেতু আমাদের কর্ণফুলী নদীতে টানেল হচ্ছে এবং আমাদের প্রধানমন্ত্রীর ভিশন ‘টু টাউন ওয়ান সিটি’, তাই নদীর ওপারেই করতে পারি। এর জন্য ১০০ একর জমির প্রয়োজন হবে। যেখানে সুবিধাজনক হয় সেখানে করা হবে।” এ বিষয়ে চট্টগ্রাম চেম্বারের বোর্ড সভায় সিদ্ধান্ত হয়েছে বলেও সংবাদ মাধ্যমকে জানান তিনি।

### বাংলাদেশের অর্থনীতির ‘বড় সম্ভাবনা’ দেখছেন এডিবি প্রেসিডেন্ট

চীন বা ভারতের মত ‘বড় অর্থনৈতিক শক্তি হওয়ার’ সম্ভাবনা বাংলাদেশের রয়েছে বলে মন্তব্য করেন এশীয় উন্নয়ন ব্যাংক (এডিবি)-এর প্রেসিডেন্ট তাকেহিকো নাকাও। এরইমধ্যে গণভবনে প্রধানমন্ত্রী শেখ হাসিনার সঙ্গে সৌজন্য সাক্ষাত শেষে এডিবির প্রেসিডেন্ট এ কথা বলেন। পরে প্রধানমন্ত্রীর দপ্তর থেকে বলা হয়, “এডিবির প্রেসিডেন্ট বলেন, চীন ও ভারতের মত বড় অর্থনৈতিক শক্তি হওয়ার জোর সম্ভাবনা রয়েছে বাংলাদেশের।” এডিবির প্রেসিডেন্ট মাননীয় প্রধানমন্ত্রীকে বলেন, অনেক দেশই এখন বাংলাদেশে বিনিয়োগ আগ্রহী। বিদ্যুৎ-জ্বালানি ও যোগাযোগ খাতের উন্নয়নে বাংলাদেশের সঙ্গে এডিবির

কাজ করে যাওয়ার কথা তুলে ধরে তাকেহিকো নাকাও এই সহযোগিতা অব্যাহত রাখার কথা জানান।

## ৫ হাজার কোটি টাকা কমিয়ে এডিপি সংশোধন

চলতি ২০১৭-১৮ অর্থবছরের জন্য মূল বার্ষিক উন্নয়ন কর্মসূচি (এডিপি) থেকে ৪ হাজার ৯৫০ কোটি টাকা কমিয়ে ১ লাখ ৪৮ হাজার ৩৮১ কোটি টাকার সংশোধনী অনুমোদন দেয় সরকার। তবে স্বায়ত্তশাসিত সংস্থা বা কর্পোরেশনের নিজস্ব অর্থায়নসহ চলতি অর্থবছরের সংশোধিত এডিপির আকার দাঁড়ায় ১ লাখ ৫৭ হাজার ৫৯৪ কোটি টাকা। স্বায়ত্তশাসিত সংস্থা বা কর্পোরেশনের মোট বরাদ্দ ছিলো ১০ হাজার ৭৫৩ কোটি টাকা। তা থেকে ১ হাজার ৫৪০ কোটি টাকা বা ১৪ শতাংশ কমিয়ে ৯ হাজার ২১৩ কোটি টাকায় সংশোধন করা হয়। সম্প্রতি জাতীয় অর্থনৈতিক পরিষদ (এনইসি) সভায় চলতি অর্থবছরের জন্য এ সংশোধিত এডিপি অনুমোদন দেওয়া হয়। শেরে বাংলা নগরের এনইসি সম্মেলন কক্ষে মাননীয় প্রধানমন্ত্রী শেখ হাসিনার সভাপতিত্বে এ সভা অনুষ্ঠিত হয়। বৈঠক শেষে পরিকল্পনা বিভাগের সচিব মোঃ জিয়াউল ইসলাম সাংবাদিকদের বলেন, “চলতি অর্থবছরের জন্যে বৈঠকে স্বায়ত্তশাসিত প্রতিষ্ঠানের অর্থায়নে বাস্তবায়নাত্মক প্রকল্পের বরাদ্দসহ সংশোধিত এডিপি’র বরাদ্দ সর্বমোট ১ লাখ ৫৭ হাজার ৫৯৪ কোটি ৩৯ লাখ টাকা।” এর মধ্যে স্থানীয় মুদ্রার জোগান থাকবে ৯৬ হাজার ৩৩১ কোটি টাকা, প্রকল্প সাহায্য থেকে আসবে ৫২ হাজার ৫০ কোটি টাকা এবং ৯ হাজার ২১৩ কোটি টাকা স্বায়ত্তশাসিত প্রতিষ্ঠানের নিজস্ব তহবিল থেকে জোগান দেওয়া হবে। বৈঠকের পর সংবাদ সম্মেলনে পরিকল্পনামন্ত্রী আ হ ম মুস্তফা কামাল বলেন, চলতি অর্থবছর অর্থনীতির অনুকূলে থাকায় বাংলাদেশের মানুষের জন্যে অনেক ‘সুখকর সংবাদ’ নিয়ে আসবে। তিনি বলেন, “বহির্বিশ্বে ২০০৮ সাল থেকে নয় বছর যে অর্থনৈতিক মন্দাভাব ছিলো এখন উন্নত বা উন্নয়নশীল কোনো অর্থনীতিতেই সেটি আর পরিলভিত হচ্ছে

না। সর্বত্রই অর্থনীতিতে আজ চাঙ্গা ভাব। কোথায়ও ঋণাত্মক প্রবৃদ্ধি নেই, বেকারত্বও কোথাও দেখা যাচ্ছে না।” জনাব মুস্তফা কামাল বলেন, “আমাদের কাছাকাছি দুটি শক্তিশালী অর্থনীতি হলো ভারত ও চীন। ভারতে এ বছরের শুরুতে বৃদ্ধি প্রাক্কলন করা হয় ৬.৫ শতাংশ। অতি সম্প্রতি তারা ঘোষণা দেন তাঁদের প্রবৃদ্ধি হয় ৭.২ ভাগ। চীনের প্রবৃদ্ধিও ভালে অবস্থানে আছে, ৬.৫ শতাংশ। সার্বিক বিবেচনায় আমরা প্রত্যাশা করছি আমাদের জিডিপিতেও প্রবৃদ্ধি গত বছরের চাইতে এ বছর আরও ভালো অবস্থানে জায়গা করে নেবে।”

## দক্ষিণ উপকূলে আরো গ্যাসের সম্ভাবনা

সম্প্রতি ভোলায় নতুন গ্যাসক্ষেত্র আবিষ্কারের পর দেশের দক্ষিণ উপকূলে আরো গ্যাস পাওয়ার সম্ভাবনা রয়েছে বলে মত দেন একজন ভূতত্ত্ব বিশেষজ্ঞ। ‘ভোলা গ্যাস ফিল্ড ও জ্বালানি নিরাপত্তা’ শীর্ষক এক সেমিনারে মূল প্রবন্ধে এ মত দেন ঢাকা বিশ্ববিদ্যালয়ের ভূতত্ত্বের অধ্যাপক বদরুল ইমাম। সেমিনারের আয়োজন করে ‘ফোরাম ফর এনার্জি রিপোর্টার্স বাংলাদেশ’ (এফইআরবি)। জনাব ইমাম বলেন, “ভোলায় সম্প্রতি গ্যাস আবিষ্কারের ঘটনায় মনে হচ্ছে এর আশেপাশে অনেক প্রাকৃতিক গ্যাস পাওয়ার সম্ভাবনা রয়েছে।” তবে এজন্যে নিবেদিত অনুসন্ধান কার্যক্রম পরিচালনার প্রয়োজন রয়েছে বলে মত দেন তিনি। সম্প্রতি দেশের দক্ষিণাঞ্চলের জেলা ভোলার ভেদুরিয়ায় একটি অনুসন্ধান কূপে গ্যাস পাওয়ার খবর দেয় সরকার। গতবছর শেষ দিকে ভোলার শাহবাজপুরে বাপেক্সের নতুন কূপে গ্যাস পাওয়ার খবর আসে। সব মিলিয়ে ভোলায় দেড় ট্রিলিয়ন ঘনফুট গ্যাস আছে বলে সরকারের পক্ষ থেকে ঘোষণা করা হয়; যা দেশের মোট মজুদের দশ শতাংশের কাছাকাছি। ভোলায় গ্যাস পাওয়ার আগে দেশের প্রায় সব গ্যাসক্ষেত্রই ছিল সিলেট অঞ্চলে সুরমা বেসিনে। ভোলায় গ্যাস পাওয়ার পর দক্ষিণাঞ্চলে মেঘনা বেসিনে গ্যাস পাওয়ার বিষয়ে বিশেষজ্ঞগণ আশাবাদী হয়ে ওঠেন।

## এক্সচেঞ্জ সংবাদ

### এবি ইনভেস্টমেন্ট ও এবি সিকিউরিটিজের ফিন্যান্সিয়াল লিটারেসি প্রোগ্রাম



ডিসেম্বর ০৫, ২০১৭ ঢাকা: এবি ইনভেস্টমেন্ট লিঃ 'ন্যাশনওয়াইড ফিন্যান্সিয়াল লিটারেসি প্রোগ্রাম'-এর ধারাবাহিকতায় এর হেড অফিসে এক প্রশিক্ষণের আয়োজন করে। এবি ইনভেস্টমেন্টের চীফ এক্সিকিউটিভ অফিসার শেখ আশরাফুল হক ট্রেনিং প্রোগ্রাম উদ্বোধন করেন। এতে প্রশিক্ষণ প্রদান করেন চট্টগ্রাম স্টক এক্সচেঞ্জের ডিজিএম ও সিএসই ঢাকা অফিসের ইন-চার্জ মোঃ গোলাম ফারুক। এবি ইনভেস্টমেন্টের কোম্পানি সেক্রেটারি মোঃ রিয়াজুল আলিম এবং এবিআইএল-এর ক্লায়েন্টগণ এসময় উপস্থিত ছিলেন।

নভেম্বর ২২, ২০১৭ ঢাকা: এবি সিকিউরিটিজ লিঃ 'ন্যাশনওয়াইড ফিন্যান্সিয়াল লিটারেসি প্রোগ্রাম'-এর ধারাবাহিকতায় এর হেড অফিসে এক প্রশিক্ষণের আয়োজন করে। এবি সিকিউরিটিজের চীফ এক্সিকিউটিভ অফিসার তানভীর রানা ট্রেনিং প্রোগ্রাম উদ্বোধন করেন। এতে প্রশিক্ষণ প্রদান করেন চট্টগ্রাম স্টক এক্সচেঞ্জের ডিজিএম ও সিএসই ঢাকা অফিসের ইন-চার্জ মোঃ গোলাম ফারুক। এবি সিকিউরিটিজের ক্লায়েন্টগণ এসময় উপস্থিত ছিলেন।



### ফান্ডামেন্টাল এনালিসিস বিষয়ে প্রশিক্ষণ

ফেব্রুয়ারি ২৩, ২০১৮ চট্টগ্রামঃ সিএসই এর ট্রেক হোল্ডারস্ ম্যানেজমেন্ট ও ইনভেস্টরদের জন্যে প্রধান কার্যালয়ে দিনব্যাপী ফান্ডামেন্টাল এনালিসিস প্রশিক্ষণ কর্মসূচির আয়োজন করে।



### টেকনিক্যাল এনালিসিস বিষয়ে প্রশিক্ষণ

ফেব্রুয়ারি ২৪, ২০১৮ চট্টগ্রামঃ সিএসই এর প্রধান কার্যালয় সম্মেলন কক্ষে ট্রেক হোল্ডারস্ ম্যানেজমেন্ট ও বিনিয়োগকারীদের জন্যে টেকনিক্যাল এনালিসিস বিষয়ে দিনব্যাপী প্রশিক্ষণের আয়োজন করে।

এক্স-স্ট্যান্ড বিতরণ



সিএসই ঢাকা অফিসের বিজনেস টিম ১৪ ফেব্রুয়ারি ২০১৮ খ্রীন ডেল্টা সিকিউরিটিজ, যমুনা ব্যাংক সিকিউরিটিজ ও প্রিমিয়ার লিজিং সিকিউরিটিজের অফিসে, ১৫ ফেব্রুয়ারি '১৮ প্রাইম ব্যাংক সিকিউরিটিজ, ইসলামী ব্যাংক সিকিউরিটিজ ও এএম সিকিউরিটিজে, ১৮ ফেব্রুয়ারি '১৮ গ্যালাক্সি ক্যাপিটাল লিঃ-এর কার্যালয়ে এবং ২০ জানুয়ারি '১৮ এনসিসিবি সিকিউরিটিজ অ্যান্ড ফিন্যান্সিয়াল সার্ভিসেস-এর অফিসে মোবাইল অ্যাপলিকেশন ও ইন্টারনেট ট্রেডিং সংক্রান্ত এক্স-স্ট্যান্ড বিতরণ করেন।

## Training Program conducted for Investors and CSE TREC Holders Management from May 2017 to February 2018

| Sl. No. | Training Topic   | Duration and date                                  | No. of trainees | Venue   | Training Provider  |
|---------|--|--|-----------------|---|--|
| 1       | Free training on recent compliance issues for Investors Awareness for different CSE TREC Holders | 3 hours on May 17, 2017                            | 25              | CSE Training room (ground floor), CSE Building                      | Conducted by CSE through Internal Resource                                 |
| 2       | Free Workshop on Business Development of TREC Holders Chittagong Based                           | 3 hours on May 18, 2017                            | 31              | CSE Conference hall (1 <sup>st</sup> Floor), Chittagong             | Conducted by CSE through Internal Resource                                 |
| 3       | Fundamental Analysis   | 3 hours on August 17, 2017                         | 72              | CSE Conference Hall, Sylhet   | Conducted by through External Resource                                     |
| 4       | Comprehensive Training Program on Capital Market   | 30 hours From August 24, 2017 to November 11, 2017 | 21              | CSE Conference hall (1 <sup>st</sup> Floor)                         | Conducted by CSE through External and Internal Resources                   |
| 5       | Training on Internet Trading Service for CSE TREC Holders Chittagong based                       | 3 hours on August 10, 2017                         | 7               | CSE Committee Room, 1 <sup>st</sup> Floor, CSE Building, Chittagong | Conducted by CSE through Internal Resource                                 |
| 6       | Fundamental Analysis   | 3 hours on September 27, 2017                      | 11              | CSE Conference hall (1 <sup>st</sup> Floor)                         | Conducted by CSE through External Resource                                 |
| 7       | Technical Analysis   | 3 hours on September 28, 2017                      | 14              | CSE Conference hall (1 <sup>st</sup> Floor)                         | Conducted by CSE through External Resource                                 |
| 8       | Free Training on Rules and Regulations of Exchange Traded Fund for CSE TREC Holders, Dhaka based | On October 30, 2017                                | 46              | CSE Board Room, Eunoos Trade Centre, Dhaka                          | Conducted by CSE through External Resource                                 |
| 9       | Financial Statement Analysis   | 3 hours October 29-31, 2017                        | 24              | CSE Conference hall (1 <sup>st</sup> Floor)                         | Conducted by CSE through External Resource                                 |
| 10      | Day long free of cost training on Investment in Capital Market                                   | Day long on November 4, 2017                       | 66              | CSE Conference hall (1 <sup>st</sup> Floor)                         | Jointly organized by CSE and Bangladesh Institute of Capital Market (BICM) |
| 11      | Free Training on ETF for CSE TREC Holders  | November 16, 2017                                  | 34              | CSE Conference hall (1 <sup>st</sup> Floor)                         | Conducted by CSE through External Resource                                 |
| 12      | Financial Statement Analysis   | 3 hours On December 29-31, 2017                    | 37              | CSE Conference hall (1 <sup>st</sup> Floor)                         | Conducted by CSE through External Resource                                 |
| 13      | Day long Training on Fundamental Analysis  | Day long on February 23, 2018                      | 14              | CSE Conference hall (1 <sup>st</sup> Floor)                         | Conducted by CSE through External Resource                                 |
| 14      | Day long Training on Technical Analysis  | Day long Training on February 24, 2018             | 18              | CSE Conference hall (1 <sup>st</sup> Floor)                         | Conducted by CSE through External Resource                                 |
| 15      | Financial Statement Analysis   | 3 hours on February 28 \ 17-March 2, 2018          | 10              | CSE Conference hall (1 <sup>st</sup> Floor)                         | Conducted by CSE through Internal Resource                                 |
| 16      | Training Program for the Authorized Representatives/ Traders of CSE TREC Holders in Chittagong   | 3 days long On November 17-19, 2017                | 53              | CSE Conference hall (1 <sup>st</sup> Floor)                         | Conducted by CSE through External Resource                                 |



## Training Program conducted for CSE Executives from May 2017 to February 2018

| Sl. No. | Training Topic   | Duration and date                                   | No. of trainees | Venue  | Training Provider                          |
|---------|--|---|-----------------|--|--|
| 1       | Day long Training on Exchange Traded Fund (ETF)  | September 9, 2017                                   | 32              | CSE Conference hall  | Conducted by CSE through External Resource |
| 2       | Oracle 11g: Database Administration Course (workshop -1)   | 80 hours<br>From August 11, 2017 to August 16, 2017 | 2               | House# 51, Road# 10/A, Dhanmondi, Dhaka  | IBCS-PRIMAX                                |
| 3       | Training on Income Tax, Budget, VAT & Customs Bangladesh Tax                                       | 2 days long on July 13-15, 2017                     | 1               | BTTI Conference Hall, IDEB Bhaban, 3 <sup>rd</sup> Floor, Kakrial, VIP Road, Dhaka | Bangladesh Tax Training Institute (BTTI)   |
| 4       | Training on Derivatives  | Day long on July 9, 2017                            | 44              | CSE Conference Hall Chittagong   | Conducted by CSE through External Resource |
| 5       | Certified Ethical Hacker (CEH)   | 5 days From July 16, 2017 to July 20, 2017          | 10              | CSE Conference Hall, Chittagong  | Dotcom Systems Ltd.                        |
| 6       | Training on Financial Instrument   | Day long on May 25, 2017                            | 45              | CSE Conference Hall, Chittagong  | Conducted by CSE through External Resource |
| 7       | 28 <sup>th</sup> International Information Technology Exhibition and Conference for the Enterprise | On May 23-25, 2017                                  | 1               | 10 Kallang Avenue #09-16 Aperia Tower 2 Singapore 339510                           | Foreign training                           |
| 8       | WNF Seminar on Green Banking Practices of Commercial Banks   | Day long on March 10-11, 2017                       | 2               | Chittagong Engineers Institute (IEB) Centre, S S Khaled Road                       | Chattagram AOTS Alumni Society             |
| 9       | International Conference on Leadership for Business Performance                                    | Day long on November 25, 2017                       | 8               | World Trade Centre, Agrabad, Chittagong  | Organized by ICMAB, Chittagong             |

## কর্পোরেট সংবাদ

### ক্রেডিট রেটিং

| ক্রম | কোম্পানি                     | রেটিং নির্ধারক                               | রেটিং   | গত বছরের/গতবারের রেটিং | বর্তমান বিবেচিত প্রতিবেদন  | অর্থবছর শেষ                           |
|------|------------------------------|--|---|------------------------|--|---------------------------------------|
| ১    | স্ট্যান্ডার্ড সিরামিক        | ন্যাশনাল ক্রেডিট রেটিংস্                     | 'বিবিবি' (দীর্ঘ মেয়াদে); 'এসটি-৩' (স্বল্প মেয়াদে) | 'বিবিবি+'              | নিরীক্ষিত আর্থিক প্রতিবেদন   | ৩০ জুন ২০১৭                           |
| ২    | ইউনাইটেড পাওয়ার জেনারেশন    | ইমার্জিং ক্রেডিট রেটিং লিঃ                   | 'এএএ' (দীর্ঘ মেয়াদে); 'এসটি-১' (স্বল্প মেয়াদে)    | 'এএএ'; 'ইসিআরএল-১'     | নিরীক্ষিত আর্থিক প্রতিবেদন এবং সংশ্লিষ্ট গুণগত ও পরিমাণগত তথ্য   | ৩০ জুন ২০১৭                           |
| ৩    | কনফিডেন্স সিমেন্ট            | ক্রেডিট রেটিং ইনফরমেশন অ্যান্ড সার্ভিসেস লিঃ | 'এ+' (দীর্ঘ মেয়াদে); 'এসটি-৩' (স্বল্প মেয়াদে)     | 'এ+'; 'এসটি-৩'         | নিরীক্ষিত অনিরীক্ষিত আর্থিক প্রতিবেদন এবং সংশ্লিষ্ট গুণগত ও পরিমাণগত তথ্য                                | ৩০ জুন ২০১৭ ও ৩১ ডিসেম্বর ২০১৭        |
| ৪    | ওইম্যাক্স ইলেকট্রোড          | ন্যাশনাল ক্রেডিট রেটিংস্                     | 'বিবিবি' (দীর্ঘ মেয়াদে); 'এসটি-৩' (স্বল্প মেয়াদে) | -                      | নিরীক্ষিত আর্থিক প্রতিবেদন   | ৩০ জুন ২০১৭                           |
| ৫    | সায়হাম টেক্সটাইল            | ন্যাশনাল ক্রেডিট রেটিংস্                     | 'এএ-' (দীর্ঘ মেয়াদে); 'এসটি-২' (স্বল্প মেয়াদে)    | 'এএ-'                  | নিরীক্ষিত আর্থিক প্রতিবেদন   | ৩০ জুন ২০১৭                           |
| ৬    | ডেল্টা লাইফ ইস্যুরেন্স       | ইমার্জিং ক্রেডিট রেটিং লিঃ                   | 'এএএ' (দীর্ঘ মেয়াদে)                               | 'এএএ'                  | নিরীক্ষিত বার্ষিক ও জুলাই-সেপ্টেম্বর ২০১৭ ত্রৈমাসিক আর্থিক প্রতিবেদন এবং সংশ্লিষ্ট গুণগত ও পরিমাণগত তথ্য | ডিসেম্বর ২০১৬ ও জুলাই-সেপ্টেম্বর ২০১৭ |
| ৭    | বাংলাদেশ ল্যাম্পস্           | ইমার্জিং ক্রেডিট রেটিং লিঃ                   | 'এ+' (দীর্ঘ মেয়াদে); 'এসটি-২' স্বল্প মেয়াদে       | 'এ+'; 'ইসিআরএল-২'      | নিরীক্ষিত আর্থিক প্রতিবেদন এবং সংশ্লিষ্ট গুণগত ও পরিমাণগত তথ্য   | ৩০ জুন ২০১৭                           |
| ৮    | এপেক্স স্পিনিং অ্যান্ড নিটিং | ক্রেডিট রেটিং এজেন্সি অফ বাংলাদেশ            | 'এএ৩'   | 'এএ৩'; 'এসটি-২'        | নিরীক্ষিত আর্থিক প্রতিবেদন, ব্যাংক লায়ালিটি পজিশন এবং সংশ্লিষ্ট গুণগত ও পরিমাণগত তথ্য                   | ৩০ জুন ২০১৭, ৩০ নভেম্বর ২০১৭          |

## বিএসইসি অ্যাকশনস্

### BSEC Fined

**UNITEDAIR:** BSEC has imposed fine of Tk. 20.00 lac to Mrs. Khandokar Taslima Choudhury; wife of MD of United Airways (BD) Limited, for making violation of Rule 4(1) of the Securities and Exchange Commission (Prohibition of Insider Trading) Rules, 1995 in connection with trading of shares during prohibitory period.

**UNITEDAIR:** BSEC has imposed fine of Tk. 10.00 lac each to the following Sponsors of United Airways (BD) Limited namely Mr. Tufael Ahmed Choudhury, Mrs. Siddika Ahmed, Mr. Mohammed Ashik Miah, Mr. Mohammad Yousuf Choudhury, Mr. Modoris Ali, Mr. Khandokar Mahfuzar Rahman, Ms. Tahmina Begum for making violation of Rule 4(1) of Securities and Exchange Commission (Prohibition of Insider Trading) Rules, 1995 in connection with trading of shares during prohibitory period.

### Fine Imposed on a Sponsor Director

**MERCANBANK:** BSEC has fined Tk. 4.00 lac to Mr. A.K.M. Shaheed Reza, Sponsor & Director of Mercantile Bank Limited for making non-compliance with securities laws in connection with buying of shares without declaration.

### Draft prospectus approved by BSEC for "UFS Bank Asia Unit Fund"

**BANKASIA:** Bank Asia Ltd. has informed that the BSEC has accorded approval of the draft prospectus for floating an open end Mutual Fund namely "UFS Bank Asia Unit Fund" of Tk. 100.00 crore only divided into 10.00 crore Units at a face value of Tk. 10.00 each. The bank has invested Tk. 10.00 crore as Sponsor of the Fund. The remaining Tk. 90.00 crore of the Fund will be collected from the other investors through sale of the Fund, where Universal Financial Solutions Limited (UFS) will act as an Asset Management Company and Investment Corporation of Bangladesh (ICB) as the Custodian and Trustee of the said Unit Fund.

### Approval for Issuance of Prospectus

**Intraco Refueling Station Limited:** Bangladesh Securities and Exchange Commission (BSEC) has given consent for raising of capital through Initial Public Offering (IPO) and issuance of prospectus by Intraco Refueling Station Limited.

বিএসইসি ডিরেক্টিভ

No. BSEC/CMRRCD/2009-193/204

20 February 2018

**DIRECTIVE**

Whereas the Bangladesh Securities and Exchange Commission has introduced book-building method to ensure justified valuation and determine offer price of securities by eligible investors (EIs) based on their demands, where all eligible investors are expected to participate in bidding process and quote prices with their own justifications to enable the process successful, fair and transparent;

And whereas in the interest of investors and capital market, it is expected that eligible investors should act responsibly and properly, and abide by the securities laws in all aspects of their businesses, which is essential to ensure discipline and integrity in the market;

Now, therefore, the Bangladesh Securities and Exchange Commission hereby directs the eligible investors under section 20A of the Securities and Exchange Ordinance, 1969 (Ordinance No. XVII of 1969) to adhere to the following code of conduct in respect of participating in the bidding process of book-building method for public issue of securities under the Bangladesh Securities and Exchange Commission (Public Issue) Rules, 2015, namely:-

- (1) The EIs shall form a Bidding Recommendation Committee comprising of at least 2 (two) members having relevant knowledge, skill, qualification and experience. The Committee, upon detailed analysis of value and prospects of the securities, shall recommend to participate in the electronic bidding and shall also mention the bidding quantity and price, if recommended.
- (2) The EIs shall, on the basis of recommendation of the Bidding Recommendation Committee, take decision about participation in the bidding. Decision of the EI and proceedings of the Committee along with workings shall be preserved for inspection by the Commission or the Exchanges.
- (3) The EIs and Committee shall exercise due diligence and independent professional judgment, and ensure proper care in order to maintain objectivity, transparency and independence in the decision making for bidding.



- (4) While analyzing, they shall take into consideration all aspects including financial, technical, managerial, commercial, economic, ownership etc. of the securities offered and its issuer and review all documents and prospectus in details.
- (5) While analyzing, they shall use internationally recognized securities valuation techniques and take decision on objective and professional judgment. They shall keep all calculations, analysis, workings and proceedings regarding the valuation in writing and shall record the basis for using valuation technique with justification.
- (6) They shall act fairly, neutrally, honestly and shall be independent in analysis and making decision without any influence, interference or pressure. They must not disclose or share any information related to the valuation with the issuer, issue manager, other eligible investors or any other person. The analysis, recommendation and decision shall be kept confidential till completion of the bidding period.
- (7) The EIs shall submit their valuation report along with workings and calculations to the exchange conducting the bidding, within 2 (two) working days of completion of the bidding period.
- (8) The exchange conducting the bidding shall report to the Commission, within 7 (seven) working days of completion of the bidding period, if they have any observation or find any discrepancy regarding the valuation reports.

Any violation of this directive by the EIs or the Committee members shall attract relevant provisions of the Securities and Exchange Ordinance, 1969 (Ordinance No. XVII of 1969).

This directive shall have immediate effect.

By order of the Bangladesh Securities and Exchange Commission



Dr. M. Khairul Hossain  
Chairman.

বিএসইসি প্রেস বিজ্ঞপ্তি

সূত্র নং- বিএসইসি/মুখপত্র (৩য় খন্ড)/২০১১/১৫

১০ ফাল্গুন ১৪২৪ বঙ্গাব্দ  
২২ ফেব্রুয়ারি ২০১৮ খ্রিষ্টাব্দ

প্রেস বিজ্ঞপ্তি

৬৩১ তম (জরুরি) কমিশন সভা অদ্য ২২/০২/২০১৮ তারিখে কমিশনের সভা কক্ষে কমিশনের চেয়ারম্যান ড. এম. খায়রুল হোসেন এর সভাপতিত্বে অনুষ্ঠিত হয়। সভায় নিম্নবর্ণিত সিদ্ধান্ত গৃহীত হয়েছে :

অদ্য ২২/০২/২০১৮ তারিখে ঢাকা স্টক এক্সচেঞ্জ লিমিটেড (ডিএসই) -এ কৌশলগত বিনিয়োগকারী নিয়োগ সংক্রান্ত Shenzhen Stock Exchange এবং Shanghai Stock Exchange এর সমন্বয়ে গঠিত কনসোর্টিয়াম এর পক্ষে ডিএসই বোর্ডের সুপারিশকৃত প্রাপ্ত প্রস্তাব এর বিষয়ে কমিশনের এসআরএমআইসি বিভাগের উপস্থাপিত কার্যপত্রের উপর আলোচনা হয়।

এবিষয়ে এক্সচেঞ্জের ডিমিউচ্যুয়ালাইজেশন আইন, ২০১৩ এর ধারা ১২(১)(খ) এর বর্ণনা নিম্নরূপ:

“(খ) কোন কৌশলগত বিনিয়োগকারী, কমিশনের অনুমোদন সাপেক্ষে, উহার মোট ইস্যুকৃত শেয়ারের শতকরা ২৫ (পঁচিশ) ভাগ পর্যন্ত ধারণ করিতে পারিবে;  
তবে শর্ত থাকে যে, কমিশন, জনস্বার্থে, এই সীমার অধিক শেয়ার ধারণ করিবার জন্য কোন কৌশলগত বিনিয়োগকারীকে অনুমোদন প্রদান করিতে পারিবে;

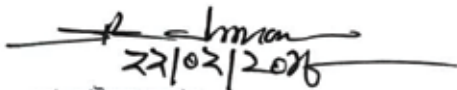
এছাড়াও, উক্ত আইনের ধারা ১৪(১)(ক) এর বর্ণনা নিম্নরূপ:

(ক) ব্লকড হিসাবে সংরক্ষিত শেয়ার হইতে মোট ইস্যুকৃত শেয়ারের অনধিক শতকরা ২৫ (পঁচিশ) ভাগ শেয়ার বিক্রয়ের জন্য কোন কৌশলগত বিনিয়োগকারীর সহিত ১(এক) বৎসর মেয়াদী বা কমিশন কর্তৃক নির্ধারিত সময়ের জন্য চুক্তি সম্পাদন;”

প্রেরিত প্রস্তাব পরিক্ষা নিরীক্ষা, বিশ্লেষণ ও পর্যালোচনার জন্য কমিশনের নির্বাহী পরিচালক জনাব ফরহাদ আহমেদকে আহ্বায়ক করে চার সদস্যের একটি কমিটি গঠনের সিদ্ধান্ত গৃহীত হয়েছে। কমিটির অপর সদস্যগণ হচ্ছেনঃ

১. ড. এটিএম তারিকুজ্জামান, নির্বাহী পরিচালক, বিএসইসি, সদস্য;
২. জনাব মো: আনোয়ারুল ইসলাম, নির্বাহী পরিচালক, বিএসইসি, সদস্য; এবং
৩. জনাব মো: মাহবুবুল আলম, নির্বাহী পরিচালক, বিএসইসি, সদস্য সচিব।

উক্ত কমিটি আগামী ১০(দশ) কার্যদিবসের মধ্যে এতদসংক্রান্ত রিপোর্ট কমিশনের নিকট পেশ করবে।

  
২২/০২/২০১৮

মো: সাইফুর রহমান  
নির্বাহী পরিচালক ও মুখপাত্র।

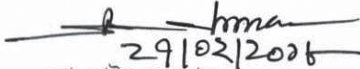
সূত্র নং- বিএসইসি/মুখপাত্র (৩য় খন্ড)/২০১১/১৯

তারিখ : ১৫ ফাল্গুন ১৪২৪ বঙ্গাব্দ  
২৭ ফেব্রুয়ারি ২০১৮ খ্রিষ্টাব্দ

## প্রেস বিজ্ঞপ্তি

৬৩২ তম কমিশন সভা অদ্য ২৭/০২/২০১৮ তারিখে কমিশনের সভা কক্ষে কমিশনের চেয়ারম্যান ড. এম. খায়রুল হোসেন এর সভাপতিত্বে অনুষ্ঠিত হয়। সভায় অন্যান্যের মধ্যে নিম্নবর্ণিত সিদ্ধান্তও গৃহীত হয়েছে :

অদ্যকার সভায় কমিশন বে-মেয়াদী মিউচুয়াল ফান্ড UFS Bank Asia Unit Fund এর খসড়া প্রসপেক্টাস অনুমোদন প্রদান করেছে। ফান্ডটির প্রাথমিক লক্ষ্যমাত্রা হচ্ছে ১০০ কোটি টাকা। ফান্ডটির উদ্যোক্তার অংশ ১০ কোটি টাকা এবং সকল বিনিয়োগকারীদের জন্য বরাদ্দ রাখা হয়েছে ৯০ কোটি টাকা যা ইউনিট বিক্রয়ের মাধ্যমে উত্তোলন করা হবে। ফান্ডটির ইউনিট প্রতি অভিজিত মূল্য ১০ টাকা। ফান্ডটির উদ্যোক্তা ব্যাংক এশিয়া লিমিটেড এবং সম্পদ ব্যবস্থাপক ইউনিভার্সাল ফাইন্যান্সিয়াল সল্যুশনস লিমিটেড। এছাড়াও ফান্ডটির ট্রাস্টি এবং কাস্টডিয়ান হিসেবে কাজ করছে ইনভেস্টমেন্ট কর্পোরেশন অব বাংলাদেশ।

  
২৭/০২/২০১৮  
মো: সাইফুর রহমান  
নির্বাহী পরিচালক ও মুখপাত্র।

### সিএসইর ট্রেক হোল্ডার ও তালিকাভুক্ত কোম্পানির স্পন্সর শেয়ারহোল্ডারদের লেনদেনভিত্তিক আয়কর পরিশোধ

| অর্থ-বছর         | সিএসইর ট্রেক হোল্ডারদের দৈনিক লেনদেনের ওপর ০.০৫% হারে কর | স্পন্সর শেয়ার হোল্ডারদের দ্বারা শেয়ার/মিউচুয়াল ফান্ড ট্রান্সফারের মাধ্যমে অর্জিত মূলধনী লাভের ওপর ৫% হারে কর |
|------------------|--|---|
| ২০১৬-২০১৭        | Sec 53 BBB অনুযায়ী                                      | Sec 53 M অনুযায়ী   |
| মাস              | টাকা   | টাকা  |
| মার্চ ২০১৭       | ১,৩৭,৭৪,৩১৬.৮২   | ১,১৪,০০০.০০   |
| এপ্রিল ২০১৭      | ১,০৫,১২,৭৭৭.৪৬   | ৩৭,৮১,০৯৩.০০  |
| মে ২০১৭          | ১,১৯,৮৬,২০৯.৯০   | ১৬,২৭,৯৮১.০০  |
| জুন ২০১৭         | ৮২,১৯,০১৪.৯০   | ২৩,২১,২২৫.০০  |
| জুলাই ২০১৭       | ১,৩০,৪৩,৯১১.০৮   | ২,০৮,০১,১০৭.০০  |
| আগস্ট ২০১৭       | ১,২১,৪২,৮৭২.৮১   | ১,৭১,৯২,৯৯৯.০০  |
| সেপ্টেম্বর ২০১৭  | ১,২৮,৫৫,২৮৫.৯৬   | ১৪,৩৫,৮৬,৮৩১.০০   |
| অক্টোবর ২০১৭     | ১১১,১১,৪৭৭.৮১  | ২,২৮,৬৮,৬৫৬.০০  |
| নভেম্বর ২০১৭     | ১,১৪,৭৫,৪০৪.৪৮   | ২,১৯,২২৩.৬২   |
| ডিসেম্বর ২০১৭    | ৭৩,৪৮,৪৫৫.০৬   | ,৫৪,৩০,৮৫০.৬১   |
| জানুয়ারি ২০১৮   | ৬৩,০০,৬৫৯.৯৪   | ১,১৫,৯৩,১৯৬.০০  |
| ফেব্রুয়ারি ২০১৮ | ৫৭,৩৬,৬৮৫.৫৪   | ১,১৭,২৮,৭২১.০০  |

এক নজরে বার্ষিক বাজার পরিসংখ্যান

|   | ২০১০       | ২০১১       | ২০১২       | ২০১৩       | ২০১৪       | ২০১৫       | ২০১৬       | ২০১৭       |
|---|------------|------------|------------|------------|------------|------------|------------|------------|
| ট্রেডিং দিবস  | ২৪৪        | ২৩৫        | ২৩৮        | ২৩৮        | ২৩৮        | ২৪৫        | ২৪১        | ২৪৮        |
| নতুন তালিকাভুক্ত                                      | ২৩         | ১৪         | ১৪         | ১৭         | ২০         | ১৫         | ৯          | ৯          |
| তালিকাভুক্ত সিকিউরিটিজের সংখ্যা*                      | ২২৫        | ২৪১        | ২৫৫        | ২৬৯        | ২৮৭        | ২৯৯        | ৩০০        | ৩০৮        |
| % পরিবর্তন  | ৩.৬৯       | ৭.১১       | ৫.৮১       | ৫.৪৯       | ৬.৬৯       | ৪.১৮       | ০.৩৩       | ২.৬৭       |
| বার্ষিক লেনদেনকৃত টাকা (কোটি টাকা)                    | ৩৪,০৯২.৯৩  | ১৮,৬৩৩.৬৫  | ১১,৬৯০.৫২  | ৯,৯০৩.৭৫   | ৯,৭৪৮.২০   | ৮,৮৪৭.২০   | ৭,৭৩৭.৫৯   | ১৪,৮১০.৪১  |
| % পরিবর্তন  | ১১০.৪৩     | (৪৫.৩৪)    | (৩৭.২৬)    | (১৫.২৮)    | (১.৫৭)     | (৯.২৪)     | (১২.৫৪)    | ৯১.৪১      |
| দৈনিক গড় লেনদেন (কোটি টাকা)                          | ১৩৯.৭৩     | ৭৯.২৯      | ৪৯.১২      | ৪১.৬১      | ৪০.৯৬      | ৩৬.১১      | ৩২.১১      | ৫৯.৭২      |
| % পরিবর্তন  | ১১০.৪৪     | (৪৩.২৫)    | (৩৮.০৫)    | (১৫.২৮)    | (১.৫৭)     | (১১.৮৪)    | (১১.০৯)    | ৮৬.০১      |
| মোট লেনদেনকৃত শেয়ার (০০০)                            | ২,১২৯,১২৯  | ২,৫১৮,২৮২  | ২,৮৬৩,৫১০  | ২,৭৬৩,৪৭৬  | ২,৪৯৯,৩১৪  | ২,৫৭৫,৫১৪  | ২,৭৪৫,৭০১  | ৪,৯৭৩,৪৬৪  |
| % পরিবর্তন  | ৫৯.০৪      | ১৮.২৮      | ১৩.৭১      | (৩.৪৯)     | (৯.৫৬)     | ৩.০৫       | ৬.৬১       | ৮১.১৪      |
| কন্ট্রোল সংখ্যা                                       | ৭,৪১৫,২২০  | ৬,০৫৯,৯৯৫  | ৪,৩৭৫,৫৭৪  | ৩,৮৯৬,৬১৮  | ৩,৬৬৮,৯১০  | ৩,৮৭৭,৩৮২  | ৩,৩৩৫,০৩৯  | ৪,০২০,২৫২  |
| % পরিবর্তন  | ৬৮.৪১      | (১৮.২৮)    | (২৭.৮০)    | (১০.৯৫)    | (৫.৮৪)     | ৫.৬৮       | (১৩.৯৯)    | ২০.৫৫      |
| বাজার মূলধন (কোটি টাকা)                               | ২৯৮,৩৯২.৯২ | ১৯৭,২৪২.৩৪ | ১৭৮,৪৪৬.১৮ | ২০২,৩২৬.১৩ | ২৬০,৬৯৮.১০ | ২৪৮,৭৪৯.২৮ | ২৯৯,২৯৫.২৪ | ৩৫২,২৯৬.৫৪ |
| % পরিবর্তন  | ১০২.৮৮     | (৩৩.৯০)    | (৯.৫৩)     | ১৩.৩৮      | ২৮.৮৫      | (৪.৫৮)     | ২০.৩২      | ১৭.৭১      |
| সিএসই সার্বিক শেয়ার মূল্যসূচক                        | ২৩,৪৪৮.৯৯  | ১৪,৮৮০.৩৭  | ১২,৮৫৪.৮০  | ১৩,২০২.৯৪  | ১৪,৯৩৮.৯২  | ১৪,০৮৯.৬৩  | ১৬,৯৩৭.৯৭  | ১৯,২৬৮.০৪  |
| সিএসই-৩০ মূল্যসূচক                                    | ২০,৯৮৮.১৭  | ১৩,৮২৬.৯৪  | ১১,০২১.৯৮  | ১০,৮৩৯.২৮  | ১২,০৮৬.২৬  | ১২,৪৬৭.২৫  | ১৪,৭৬৮.৩৫  | ১৭,২৩৫.৫৯  |
| সিএসইএক্স মূল্যসূচক                                   | ১৫,১৫৬.৩৭  | ৯,৫৭২.৬৭   | ৮,১৭৫.৬০   | ৮,৩৭৭.৩৬   | ৯,০৫৮.৩৫   | ৮,৫৭২.১২   | ১০,২৭৩.০০  | ১১,৬৪৯.৬৩  |
| সিএসই-৫০ বেষ্মার্ক মূল্যসূচক                          | -          | -          | -          | -          | ১,০৮৬.২৮   | ১,০২৬.৪৫   | ১,২৪৯.২১   | ১,৪৬২.৮৪   |
| সিএসই শরিয়াহ মূল্যসূচক                               | -          | -          | -          | -          | ১,০৩৫.৪১   | ৯৬৬.৯১     | ১,১২৪.৪৫   | ১,২৫১.৬১   |
| নগদ লভ্যাংশ ঘোষণাকারী কোম্পানির সংখ্যা                | ৭২         | ৬৯         | ৮৪         | ৯৩         | ১২৬        | ১৩০        | ১৩০        | ৯৮         |
| বোনাস শেয়ার ঘোষণাকারী কোম্পানির সংখ্যা               | ১০০        | ১০১        | ১০০        | ৮৮         | ৮৬         | ৬৬         | ৫৯         | ৪৭         |
| নগদ লভ্যাংশ ও বোনাস শেয়ার ঘোষণাকারী কোম্পানির সংখ্যা | ৩০         | ৫২         | ৫০         | ৫৩         | ৫৮         | ৫২         | ৬৬         | ৩৭         |

সিএসই বিলবোর্ড : ফেব্রুয়ারি ২০১৮

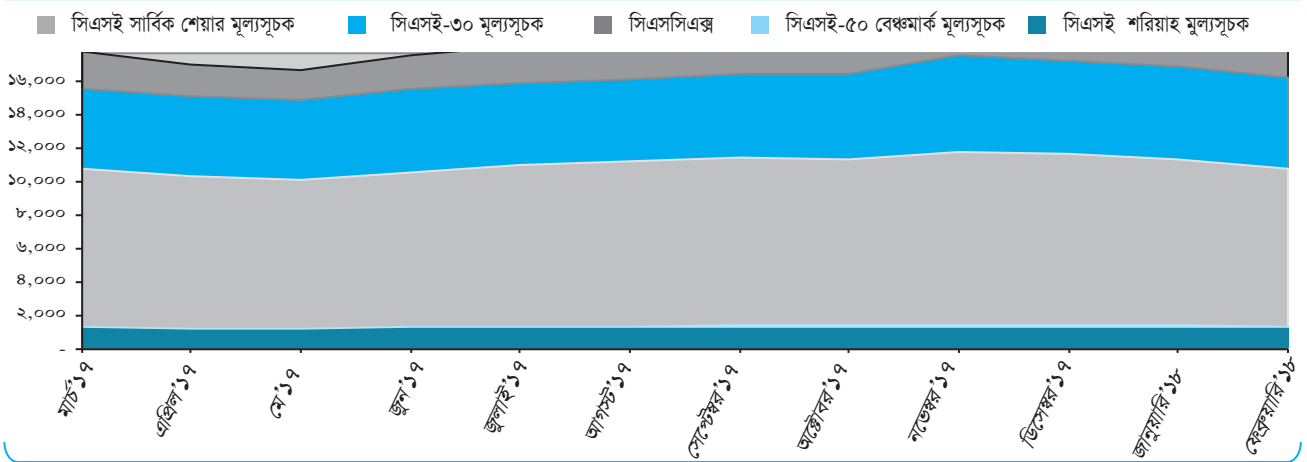
|   |                                |
|---|--------------------------------|
| তালিকাভুক্ত কোম্পানির সংখ্যা                                    | ২৭১                            |
| তালিকাভুক্ত মিউচুয়াল ফান্ডের সংখ্যা                            | ৩৬                             |
| তালিকাভুক্ত বন্ডের সংখ্যা                                       | ১                              |
| তালিকাভুক্ত সিকিউরিটিজের সংখ্যা                                 | ৩০৮                            |
| <b>মোট ইস্যুকৃত শেয়ার সংখ্যা:</b>                              |                                |
| তালিকাভুক্ত কোম্পানির শেয়ার সংখ্যা                             | ৫৭৪,৫৮০.৪২                     |
| তালিকাভুক্ত মিউচুয়াল ফান্ডের সার্টিফিকেট সংখ্যা                | ৫৩,৩৫৪.৩৭                      |
| তালিকাভুক্ত বন্ডের ইউনিট সংখ্যা                                 | ৩০.০০                          |
| তালিকাভুক্ত সকল সিকিউরিটিজের শেয়ার, সার্টিফিকেট ও ইউনিট সংখ্যা | ৬২৭,৯৬৪.৮০                     |
| <b>মোট পরিশোধিত মূলধন :</b>                                     | <b>(কোটি টাকা )</b>            |
| তালিকাভুক্ত কোম্পানির পরিশোধিত মূলধন                            | ৫৭,৪৫৮.০৪                      |
| তালিকাভুক্ত মিউচুয়াল ফান্ডের পরিশোধিত মূলধন                    | ৫,৩৩৫.৪৪                       |
| তালিকাভুক্ত বন্ডের পরিশোধিত মূলধন                               | ৩০০.০০                         |
| তালিকাভুক্ত সকল সিকিউরিটিজের পরিশোধিত মূলধন                     | ৬৩,০৯৩.৪৮                      |
| <b>মোট বাজার মূলধন :</b>  | <b>মার্কিন ডলারে (মিলিয়ন)</b> |
| তালিকাভুক্ত কোম্পানির বাজার মূলধন                               | ৩৩০,১৮৯.২৫                     |
| তালিকাভুক্ত মিউচুয়াল ফান্ডের বাজার মূলধন                       | ৪,০৭৭.২৫                       |
| তালিকাভুক্ত বন্ডের বাজার মূলধন                                  | ২৯৩.৫৫                         |
| তালিকাভুক্ত সকল সিকিউরিটিজের বাজার মূলধন                        | ৩৩৪,৫৬০.০৫                     |
| <b>মোট বাজার লেনদেন মূল্য :</b>                                 |                                |
| তালিকাভুক্ত কোম্পানির মোট লেনদেন মূল্য                          | ৫৭১.৯২                         |
| তালিকাভুক্ত মিউচুয়াল ফান্ডের মোট লেনদেন মূল্য                  | ১.৭০                           |
| তালিকাভুক্ত বন্ডের মোট লেনদেন মূল্য                             | ০.০২                           |
| তালিকাভুক্ত সকল সিকিউরিটিজের মোট লেনদেন মূল্য                   | ৫৭৩.৬৪                         |
| ১ ডলার = ৭৭.৭৫ টাকা   |                                |



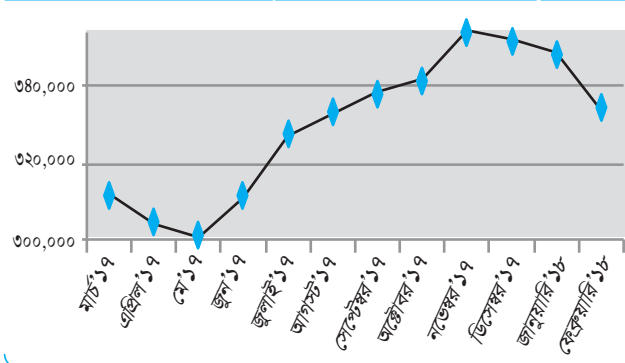
সিএসই বাজার গতিপ্রকৃতি : মার্চ ২০১৭-ফেব্রুয়ারি ২০১৮

| মাস            | ট্রেডিং<br>দিবস | সিএসই লেনদেন         |                         | সিএসই দৈনিক গড়<br>লেনদেন |                         | বাজার মূলধন<br>(কোটি টাকা) | পরিশোধিত<br>মূলধন<br>(কোটি টাকা) | লেনদেন<br>মূল্য<br>বাজার<br>মূলধন<br>অনুপাত | সূচক                              |                       |                    |                                     |                                |
|----------------|-----------------|----------------------|-------------------------|---------------------------|-------------------------|----------------------------|----------------------------------|---|-----------------------------------|-----------------------|--------------------|-------------------------------------|--------------------------------|
|                |                 | মূল্য<br>(কোটি টাকা) | শেয়ার সংখ্যা<br>('০০০) | মূল্য<br>(কোটি টাকা)      | শেয়ার সংখ্যা<br>('০০০) |                            |                                  |   | সিএসই সার্বিক<br>শেয়ার মূল্যসূচক | সিএসই-৩০<br>মূল্যসূচক | সিএসসিএক্স<br>সূচক | সিএসই ৫০<br>বেঞ্চমার্ক<br>মূল্যসূচক | সিএসই<br>শরিয়াহ্<br>মূল্যসূচক |
| মার্চ'১৭       | ২১              | ১,৩৭৭.০২             | ৪৭৬,৬৬৭.৭৬              | ৬৫.৫৯                     | ২২,৬৯৯.৮৯               | ৩১১,৮৮৭.২২                 | ৫৯,০০৬.১৬                        | ০.৪৪  | ১৭,৭৩৮.৩১                         | ১৫,৫৮৩.৩৮             | ১০,৭৫৩.৮৬          | ১,৩১৫.২৩                            | ১,১৮৮.১৬                       |
| এপ্রিল'১৭      | ২১              | ১,০৫১.২৩             | ৩৫৬,৯৪৬.২৪              | ৫০.০৬                     | ১৬,৯৯৭.৪৪               | ৩০৩,৮৭৭.৬৫                 | ৬০,১০৪.৩৪                        | ০.৩৫  | ১৬,৯৯৩.৯৪                         | ১৫,০৭৮.৭৮             | ১০,৩০৩.৪৩          | ১,২৫৫.০৪                            | ১,১৫০.৬৩                       |
| মে'১৭          | ২১              | ১,১৯৫.২৬             | ৩৫৩,৮১৫.২৯              | ৫৬.৯২                     | ১৬,৮৪৮.৩৫               | ৩০০,৫৯১.৯৫                 | ৬০,৪৮৯.৯৬                        | ০.৪০  | ১৬,৭০৭.০৭                         | ১৪,৮৯৭.০২             | ১০,১২৮.৮৫          | ১,২৩০.৮০                            | ১,১৩১.৪২                       |
| জুন'১৭         | ১৮              | ৮২১.৮৭               | ২১০,৫৬৭.৮৭              | ৪৫.৬৬                     | ১১,৬৯৮.২১               | ৩১১,৩২৪.২৯                 | ৬০,৬৫৭.২০                        | ০.২৬  | ১৭,৫১৬.৭১                         | ১৫,৫৮০.৩৭             | ১০,৫৯১.৩৭          | ১,২৯২.৭৫                            | ১,১৭৮.৩৯                       |
| জুলাই'১৭       | ২২              | ১,৩০৪.২৫             | ৪৭৬,০২৯.৭০              | ৫৯.২৮                     | ২১,৬৩৭.৭১               | ৩২৭,৩১৬.১১                 | ৬১,১৫৪.২৬                        | ০.৪০  | ১৮,১৪৮.৪৪                         | ১৫,৯১৮.৭৫             | ১০,৯৬০.২০          | ১,৩৩৮.১৫                            | ১,২০০.৬২                       |
| আগস্ট'১৭       | ২১              | ১,২৮৫.৪৫             | ৪৭৭,৪৩৫.০৯              | ৬১.২১                     | ২১,৪৫৩.১৯               | ৩৩৩,২২৯.৭২                 | ৬১,৩৭৮.৮০                        | ০.৩৯  | ১৮,৬০৪.৭৬                         | ১৬,০৬৮.৫২             | ১১,২৪২.৪৭          | ১,৩৭৬.২৬                            | ১,২০৭.৩৫                       |
| সেপ্টেম্বর'১৭  | ১৯              | ১,৫৮৫.৭৯             | ৫৪২,০১০.৫৯              | ৮৩.৪৬                     | ২৮,৫২৮.৮৭               | ৩৩৮,২৭২.২৩                 | ৬১,৬৭০.০৭                        | ০.৪৭  | ১৮,৮৮১.৬০                         | ১৬,৪২৪.৮৪             | ১১,৪১২.৬৫          | ১,৪২০.২৬                            | ১,২২৭.২৫                       |
| অক্টোবর'১৭     | ২২              | ১,১১১.০৬             | ৩৫৪,৩৭৪.৭৪              | ৫০.৫০                     | ১৬,১০৭.৯৪               | ৩৪১,৬৭৮.৭৬                 | ৬১,৭১৩.৯৭                        | ০.৩৩  | ১৮,৬৩৩.২৯                         | ১৬,৫০১.১৭             | ১১,২৭১.৭৪          | ১,৪০০.৩৪                            | ১,২০৩.৪৮                       |
| নভেম্বর'১৭     | ২২              | ১,১৪৭.৮৮             | ৩৫২,০৯৪.১৬              | ৫২.১৬                     | ১৬,০০৪.২৮               | ৩৫৪,৮৩৪.৬৫                 | ৬২,৫৩০.৪৯                        | ০.৩২  | ১৯,৫০৮.৭৭                         | ১৭,৫১৭.২২             | ১১,৮০৩.৭৯          | ১,৪৭৮.৪৩                            | ১,২৫৩.১৩                       |
| ডিসেম্বর'১৭    | ১৯              | ৭৩৪.৮৫               | ২২৯,৬৯৮.০২              | ৩৮.৬৮                     | ১২,০৮৯.৩৯               | ৩৫২,২৯৬.৫৪                 | ৬২,৮৯১.৮৬                        | ০.২১  | ১৯,২৬৮.০৪                         | ১৭,২৩৫.৫৯             | ১১,৬৪৯.৬৩          | ১,৪৬২.৮৪                            | ১,২৫১.৬১                       |
| জানুয়ারি'১৮   | ২৩              | ৬৩০.০৩               | ২০০,৭৫৮.১৩              | ২৭.৩৯                     | ৮,৭২৮.৬১                | ৩৪৮,৮২৬.২৫                 | ৬২,৯৯৭.১৬                        | ০.১৮  | ১৮,৬৯১.২৩                         | ১৬,৯৩৩.১৭             | ১১,২৯২.২৯          | ১,৪১৪.৬১                            | ১,২৫০.২৪                       |
| ফেব্রুয়ারি'১৮ | ১৯              | ৫৭৩.৬৪               | ১৪৭,৪২৪.৪৫              | ৩০.১৯                     | ৭,৭৫৯.১৮                | ৩৩৪,৫৬০.০৫                 | ৬৩,০৯৩.৪৮                        | ০.১৭  | ১৭,৯২৬.৪৩                         | ১৬,২৬২.৭৭             | ১০,৮৮৮.৯০          | ১,৩৫২.৭৭                            | ১,২০৮.৫০                       |

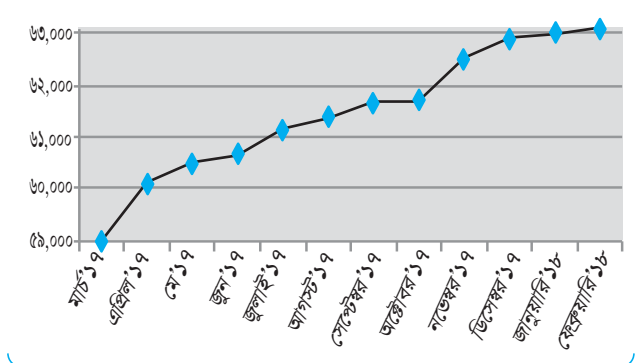
সিএসই মূল্যসূচকের বার্ষিক গতিপ্রকৃতি



সিএসই বাজার মূলধনের বার্ষিক গতিপ্রকৃতি



সিএসই পরিশোধিত মূলধনের বার্ষিক গতিপ্রকৃতি



সিএসই খাতভিত্তিক বাজার নির্দেশক : ফেব্রুয়ারি ২০১৮

| সেক্টর                      | পিই অনুপাত       |                |                  |                  |                    | ক্যাশ ডিভিডেন্ড ইন্ড |                |                  |                  |                    |
|-----------------------------|------------------|----------------|------------------|------------------|--------------------|----------------------|----------------|------------------|------------------|--------------------|
|                             | ফেব্রুয়ারি ২০১৮ | জানুয়ারি ২০১৮ | মাসিক পার্থক্য % | ফেব্রুয়ারি ২০১৭ | বার্ষিক পার্থক্য % | ফেব্রুয়ারি ২০১৮     | জানুয়ারি ২০১৮ | মাসিক পার্থক্য % | ফেব্রুয়ারি ২০১৭ | বার্ষিক পার্থক্য % |
| ১ জীবন বীমা                 | -                | -              | -                | -                | -                  | ১.৯৩                 | ১.৮৩           | ৫.৭০             | ১.৬৩             | ১৮.৫৫              |
| ২ সাধারণ বীমা               | ১৩.৫৯            | ১৩.৯৮          | (২.৭৬)           | ১৭.১২            | (২০.৬১)            | ৩.৪৪                 | ৩.২৩           | ৬.৪৮             | ৩.১৮             | ৮.৩০               |
| ৩ বস্ত্রশিল্প               | ১৪.৮৩            | ১৭.১৮          | (১৩.৬৬)          | ১৪.৭৮            | ০.৩৯               | ২.২৯                 | ২.১৩           | ৭.৬১             | ১.২৯             | ৭৭.৯৭              |
| ৪ ঔষধ ও রসায়ন              | ১৯.৪৫            | ২০.০৫          | (২.৯৮)           | ২৩.৫৩            | (১৭.৩২)            | ১.৭৫                 | ১.৭৮           | (১.১৫)           | ১.৫৪             | ১৪.০৭              |
| ৫ খাদ্য ও আনুষঙ্গিক         | ৩১.১৯            | ৩৬.০৬          | (১৩.৫১)          | ৪৯.৭৬            | (৩৭.৩২)            | ১.৩৮                 | ১.২৮           | ৮.০২             | ১.০৪             | ৩৩.১৮              |
| ৬ সিমেন্ট                   | ২৫.১৬            | ২৫.৭০          | (২.১০)           | ২৬.৯১            | (৬.৪৯)             | ২.৭৮                 | ২.৫৫           | ৯.১৫             | ২.২১             | ২৬.০১              |
| ৭ প্রকৌশল                   | ২২.৯৭            | ২৪.৭৫          | (৭.১৭)           | ২৩.১০            | (০.৫৩)             | ১.৯৮                 | ১.৭৮           | ১১.৪৫            | ১.৫১             | ৩১.২৬              |
| ৮ চামড়া শিল্প              | ১৯.৬৭            | ২০.৫৬          | (৪.৩২)           | ২২.৫১            | (১২.৬১)            | ২.০১                 | ২.০১           | (০.১৪)           | ০.৯২             | ১১৯.৩৪             |
| ৯ সেবা                      | ২২.৯০            | ২৩.০৩          | (০.৫৮)           | ৩০.৩৩            | (২৪.৫০)            | ৩.১৬                 | ৩.০২           | ৪.৮৬             | ১.৪৯             | ১১১.৯৩             |
| ১০ কাগজ ও মুদ্রণ শিল্প      | ৩৭.৫৫            | ৪৭.৩১          | (২০.৬২)          | ৩২.৯০            | ১৪.১৪              | ০.৪৫                 | ০.৪৫           | (১.০৮)           | ০.২৫             | ৭৬.১৭              |
| ১১ জ্বালানী ও শক্তি         | ১১.১৯            | ১১.৬০          | (৩.৫৬)           | ১১.৮২            | (৫.৩৬)             | ৪.৬৫                 | ৪.৪৬           | ৪.০৮             | ৩.১২             | ৪৮.৬৬              |
| ১২ মিউচুয়াল ফান্ড          | ৫.৬০             | ৮.৫৫           | (৩৪.৪৫)          | ৫.৪২             | ৩.৩৭               | ৫.৪০                 | ৫.৩৭           | ০.৭১             | ৫.০৮             | ৬.৩৩               |
| ১৩ ব্যাংকিং                 | ৯.৬৮             | ১০.৫৫          | (৮.২০)           | ৯.৪৭             | ২.২৩               | ৪.২১                 | ৩.৬০           | ১৬.৭৬            | ৪.৯৪             | (১৪.৮৩)            |
| ১৪ সিরামিকস্                | ২৬.৮০            | ২৮.২৮          | (৫.২৩)           | ২৩.১৬            | ১৫.৭০              | ৩.৩২                 | ২.৮৩           | ১৭.২৪            | ৩.২২             | ৩.১৩               |
| ১৫ তথ্য যোগাযোগ ও প্রযুক্তি | ২৬.১৬            | ২৭.৪১          | (৪.৫৬)           | ২৯.৯৮            | (১২.৭৪)            | ১.৭৪                 | ১.৬৪           | ৫.৭৬             | ১.৫৯             | ৯.২৬               |
| ১৬ লিজিং অ্যান্ড ফাইন্যান্স | ১৩.৮৫            | ১৫.৫৪          | (১০.৮৮)          | ৩৯.৩৫            | (৬৪.৮১)            | ১.৭১                 | ১.৪৪           | ১৮.৯৪            | ২.৩১             | (২৫.৭৬)            |
| ১৭ টেলিকমিউনিকেশন           | ২৯.০২            | ৩০.৩৩          | (৪.৩২)           | ২১.৯২            | ৩২.৩৮              | ৩.৫৯                 | ৩.৬৭           | (১.৯৫)           | ২.৬৭             | ৩৪.৪৪              |
| ১৮ বিবিধ                    | ২৭.৮৩            | ২৮.৯২          | (৩.৭৫)           | ২৪.৭৫            | ১২.৪৪              | ১.৬১                 | ১.৬৮           | (৪.০৯)           | ১.৬১             | ০.৪৩               |
| ১৯ কর্পোরেট বন্ড            | -                | -              | -                | -                | -                  | ১.০১                 | ১.০৮           | (৬.৪৮)           | ৫.৬৭             | (৮২.২০)            |

সিএসই বাজার গতিপ্রকৃতি : ফেব্রুয়ারি ২০১৮

|  | ফেব্রুয়ারি ২০১৮ | জানুয়ারি ২০১৮ | মাসিক পরিবর্তন % | পরিবর্তন (সংখ্যা) | ফেব্রুয়ারি ২০১৭ | বার্ষিক পরিবর্তন % | মাসের সর্বোচ্চ | মাসের সর্বনিম্ন |
|--|------------------|----------------|------------------|-------------------|------------------|--------------------|----------------|-----------------|
| সিএসই সার্বিক শেয়ার মূল্যসূচক ২৮/০২/১৮  | ১৭,৯২৬.৪৩        | ১৮,৬৯১.২৩      | (৪.০৯)           | (৭৬৪.৮০)          | ১৭,৩৭৫.৭৩        | ৩.১৭               | ১৮,৮৭৮.৮৭      | ১৭,৮৪৯.৫৯       |
| সিএসই-৩০ মূল্যসূচক ২৮/০২/১৮              | ১৬,২৬২.৭৭        | ১৬,৯৫৩.১৭      | (৪.০৭)           | (৬৯০.৪১)          | ১৫,০৬৪.৫৩        | ৭.৯৫               | ১৭,১৫৪.৪৯      | ১৬,১৭৪.৯৪       |
| সিএসসিএক্স সূচক ২৮/০২/১৮                 | ১০,৮১৮.৯০        | ১১,২৯২.২৯      | (৪.১৯)           | (৪৭৩.৩৯)          | ১০,৫৩৬.২৭        | ২.৬৮               | ১১,৩৮৮.৫৭      | ১০,৭৭৩.১১       |
| সিএসই ৫০ বেসমার্ক মূল্যসূচক ২৮/০২/১৮     | ১,৩৫২.৭৭         | ১,৪১৪.৬১       | (৪.৩৭)           | (৬১.৮৫)           | ১,২৬৯.৮১         | ৬.৫৩               | ১,৪২৮.০৪       | ১,৩৪৫.৩৬        |
| সিএসই শরিয়াহ মূল্যসূচক ২৮/০২/১৮         | ১,২০৮.৫০         | ১,২৫০.২৪       | (৩.৩৪)           | (৪১.৭৪)           | ১,১৮৫.০২         | ১.৯৮               | ১,২৬১.৬৭       | ১,১৯৮.৪৯        |
| মোট লেনদেকৃত টাকা (কোটি টাকা)            | ৫৭৩.৬৪           | ৬৩০.০৩         | (৮.৯৫)           | (৫৬.৩৯)           | ১,১৮৮.৪৫         | (৫১.৭৩)            | -              | -               |
| দৈনিক গড় লেনদেকৃত টাকা (কোটি টাকা)      | ৩০.১৯            | ২৭.৩৯          | ১০.২২            | ২.৮০              | ৬২.৫৫            | (৫১.৭৩)            | -              | -               |
| মোট লেনদেকৃত টাকা (মিলিয়ন মার্কিন ডলার) | ৭৩.৭৮            | ৮১.০৩          | (৮.৯৫)           | (৭.২৫)            | ১৫২.৮৫           | (৫১.৭৩)            | -              | -               |
| মোট লেনদেকৃত শেয়ার (০০০)                | ১৪৭,৪২৪.৪৫       | ২০০,৭৫৮.১৩     | (২৬.৫৭)          | (৫৩,৩৩৩.৬৮)       | ৪০৭,৪৯২.২০       | (৬৩.৮২)            | -              | -               |
| দৈনিক গড় লেনদেকৃত শেয়ার (০০০)          | ৭,৭৫৯.১৮         | ৮,৭২৮.৬১       | (১১.১১)          | (৯৬৯.৪৩)          | ২১,৪৪৬.৯৬        | (৬৩.৮২)            | -              | -               |
| কনট্রাস্ট সংখ্যা                         | ১৪৮,৫৭২          | ১৯৪,০৪৩        | (২৩.৪৩)          | (৪৫,৪৭১.০০)       | ৪০১,১০৮          | (৬২.৯৬)            | -              | -               |
| বাজার মূলধন (কোটি টাকা)                  | ৩৩৪,৫৬০.০৫       | ৩৪৮,৮২৬.২৫     | (৪.০৯)           | (১৪,২৬৬.২০)       | ৩০৫,৭৮০.৭০       | ৯.৪১               | -              | -               |
| বাজার মূলধন (মিলিয়ন মার্কিন ডলার)       | ৪৩,০৩০.২৩        | ৪৪,৮৬৫.১১      | (৪.০৯)           | (১,৮৩৪.৮৮)        | ৩৯,৩২৮.৭১        | ৯.৪১               | -              | -               |
| পরিশোধিত মূলধন (কোটি টাকা)               | ৬৩,০৯৩.৮৮        | ৬২,৯৯৭.১৬      | ০.১৫             | ৯৬.৩২             | ৫৮,৭০৯.৩৭        | ৭.৪৭               | -              | -               |
| পরিশোধিত মূলধন (মিলিয়ন মার্কিন ডলার)    | ৮,১১৪.৯২         | ৮,১০২.৫৩       | ০.১৫             | ১২.৩৯             | ৭,৫৫১.০৪         | ৭.৪৭               | -              | -               |
| মার্কেট পিই অনুপাত ২৮/০২/১৮              | ১৬.১৬            | ১৭.৫৫          | (৭.৯২)           | (১.৩৯)            | ১৬.৬৫            | (২.৯৪)             | -              | -               |
| ক্যাশ ডিভিডেন্ড ইন্ড ২৮/০২/১৮            | ৩.০৫             | ২.৯২           | ৪.৪৫             | ০.১৩              | ২.৮৬             | ৬.৬৪               | -              | -               |
| বাজার মূলধন টু জিডিপি%                   | ১৯.৩৪            | ২০.১৭          | (৪.১২)           | (০.৮৩)            | ১৭.৩৬            | ১১.৪১              | -              | -               |

রাইট শেয়ার

| কোম্পানি আইডি | কোম্পানি                                  | সাবক্রিপশন |          | রাইট অনুপাত | রেকর্ড ডেইট |
|---------------|---|------------|----------|-------------|-------------|
|               |   | শুরু       | শেষ      |             |             |
| ২৫০১০         | লংকাবাংলা ফাইন্যান্স                      | ১২/১৭/১৭   | ০১/১৪/১৮ | ৫০%         | ১১/২৬/১৭    |
| ১৬০৩১         | ইফাদ অটোজ                                 | ১৯/১১/১৭   | ১৪/১২/১৭ | ৪০%         | ১৮/১০/১৭    |
| ২২০১০         | আইএফআইসি ব্যাংক                           | ৩১/০৫/১৭   | ২৯/০৬/১৭ | ১০০%        | ১২/০৪/১৭    |
| ১৮০১০         | সাইফ পাওয়ারটেক                           | ২৮/০২/১৭   | ২০/০৩/১৭ | ১০০%        | ০৭/০২/১৭    |
| ২৫০০২         | আইডিএলসি ফাইন্যান্স                       | ০১/০১/১৭   | ১৯/০১/১৭ | ৫০%         | ১৫/১২/১৬    |
| ১৬০০৯         | বিডি থাই অ্যালুমিনিয়াম                   | ০১/০৯/১৬   | ২৯/০৯/১৬ | ১০০%        | ২১/০৭/১৬    |
| ১৬০২৪         | জিপিএইচ ইস্পাত                            | ১৭/০৪/১৬   | ১২/০৫/১৬ | ১৫০%        | ০৮/০৩/১৬    |
| ১৮০০৫         | সামিট অ্যালাইন্স পোর্ট                    | ৩০/০৩/১৬   | ২১/০৪/১৬ | ২০%         | ১৫/০২/১৬    |
| ২২০৩৩         | ফাস্ট সিকিউরিটি ইসলামী ব্যাংক             | ০৭/১২/১৪   | ২৮/১২/১৪ | ৫০%         | ২০/১১/১৪    |
| ২৫০০১         | ইনভেস্টমেন্ট কর্পোরেশন অফ বাংলাদেশ        | ০৭/১২/১৪   | ৩০/১২/১৪ | ৫০%         | ০৯/০৯/১৪    |
| ২৫০১১         | বাংলাদেশ ইন্ডাস্ট্রিয়াল ফাইন্যান্স       | ০৯/১১/১৪   | ৩০/১১/১৪ | ৫০%         | ১৯/১০/১৪    |
| ২৫০০৫         | মাইডাস ফাইন্যান্স                         | ০১/০৯/১৪   | ৩০/০৯/১৪ | ১০০%        | ০৩/০৮/১৪    |
| ১২০২৩         | ডেল্টা স্পিনার্স                          | ০৫/০৮/১৪   | ৩১/০৮/১৪ | ২০০%        | ২৮/০৪/১৪    |
| ১২০৪২         | জেনারেশন নেস্ট ফ্যাশনস্                   | ১৮/০৩/১৪   | ০৯/০৪/১৪ | ৬৬.৬৭%      | ২৫/০২/১৪    |
| ২২০২৯         | ব্রাক ব্যাংক                              | ২০/০৪/১৪   | ১৫/০৫/১৪ | ৫০%         | ১০/০২/১৪    |
| ১০০১০         | রূপালী লাইফ ইস্যুরেন্স                    | ০৬/০৪/১৪   | ০৫/০৫/১৪ | ১০০%        | ১৬/০১/১৪    |
| ১৫০০৫         | আরামিট সিমেন্ট                            | ২৩/০৩/১৪   | ১৭/০৪/১৪ | ১০০%        | ০৯/০১/১৪    |
| ২৫০১৪         | বাংলাদেশ ফাইন্যান্স অ্যান্ড ইনভেস্টমেন্ট  | ১৭/১১/১৩   | ১২/১২/১৩ | ৬০%         | ৩০/১০/১৩    |
| ২৫০০৪         | ফাস্ট লিজ ফাইন্যান্স অ্যান্ড ইনভেস্টমেন্ট | ১৫/০৭/১৩   | ০১/০৮/১৩ | ৩৩%         | ২৬/০৮/১৩    |
| ২৫০১৯         | ন্যাশনাল হাউজিং                           | ১৯/০৫/১৩   | ১৩/০৬/১৩ | ৫০%         | ২৪/০৪/১৩    |

খাতভিত্তিক পরিসংখ্যান ২৮/২/২০১৮

| খাত                            | কোম্পানি সংখ্যা  |            | ইস্যুকৃত শেয়ার সংখ্যা |            | পরিশোধিত মূলধন         |            | বাজার মূলধন              |            | মোট শেয়ার লেনদেন  |            | মোট লেনদেন মূল্য        |            |                |            |
|--------------------------------|------------------|------------|------------------------|------------|------------------------|------------|--------------------------|------------|--------------------|------------|-------------------------|------------|----------------|------------|
|                                | মোট-এর শতকরা হার | %          | মোট-এর শতকরা হার       | %          | মোট-এর শতকরা হার       | %          | মোট-এর শতকরা হার         | %          | মোট-এর শতকরা হার   | %          | মোট-এর শতকরা হার        | %          |                |            |
| ১ জীবন বীমা                    | ১২               | ৩.৯০       | ৬৩৫,৪২৫,৭৯০            | ১.০১       | ৬,৩৫৪,২৫৭,৯০০          | ১.০১       | ৪৭,৯৭৪,৫০৬,৩৫৩           | ১.৪০       | ১১৪,১৪৭            | ০.০৮       | ৫,০৪২,১৩৪,৪০            | ০.০৯       | ২৪৩            | ০.১৬       |
| ২ সাধারণ বীমা                  | ৩০               | ৯.৭৪       | ১,৪৯৯,১১৪,৫৯৩          | ২.২৮       | ১৪,৯৯৯,১১৪,৯৩০         | ২.২৭       | ৩৭,৫৯৯,৫০২,৬২৩           | ১.১২       | ১,০৮৪,৭৯১          | ০.৭৪       | ২৫,৩৬২,১৭৮,১০           | ০.৪৪       | ৮১৭            | ০.৫৫       |
| ৩ বহুশিল্প                     | ৪৪               | ১৪.২৯      | ৫,২৪৬,৪৭২,৪১৬          | ৮.৩৫       | ৫২,৪৪৬,৭২৪,১৩০         | ৮.৩২       | ১০৩,৮০২,১৫৬,০১৬          | ৩.১০       | ৩২,৬৩৬,৪৯৫         | ২.১৪       | ৪৯৭,৫২০,৪৩০,৪০          | ৮.৬৭       | ২৬০৪০          | ১.৭৭       |
| ৪ ঔষধ ও রসায়ন                 | ২৩               | ৭.৪৭       | ৫,৭৬৬,১১৬,৩৩০          | ৬.০০       | ৩৭,৯৬১,১৬৩,৩০০         | ৫.৯৭       | ৪৮২,৫৫২,৪২২,৪১৬          | ১.৪৪       | ১৮,৬০১,৯৬৮         | ১.২৬       | ৮৩০,২১২,৫২৮,১০          | ১৫.৩৪      | ১৪৯৩৭          | ১০.০৫      |
| ৫ খাদ্য ও আনুষঙ্গিক            | ১২               | ৩.৯০       | ৬৩৬,৬০০,৮৮৯            | ১.০১       | ৬,৩৬৬,০০৮,৮৯০          | ১.০১       | ৭৩,১৪৯,৩৮৪,৫২০           | ২.১৯       | ৫,২৯৬,০৩২          | ৩.৫৯       | ১৩৯,৭৭৫,৪৪৪,৬০          | ২.৪৪       | ৭৪৬২           | ৫.০২       |
| ৬ সিমেন্ট                      | ৭                | ২.২৭       | ১,৫৮২,১৯৯,৭০৪          | ২.৫২       | ১৫,৮২১,৯৯৭,০৪০         | ২.৫১       | ১২৩,২৯০,১৩০,৯৮৫          | ৩.৬৯       | ২,৮৮১,০৭৩          | ১.৯৫       | ২২৫,৬৪৬,২৯২,৬০          | ৩.৯৩       | ৩৪২৫           | ২.৩১       |
| ৭ প্রকৌশল                      | ৩০               | ৯.৭৪       | ৫,২৮৭,৩৫২,৩৩০          | ৫.২৩       | ৩২,৮৭৩,৫২০,৩৩০         | ৫.২১       | ১৭১,৮৩০,৮৭১,৫১৮          | ৫.১৪       | ১১,০৪২,৭৮২         | ৭.৪৯       | ৫৬৮,৩৭৮,০২৭,৬০          | ৯.৯১       | ১১৭৩৩          | ১৪.৬৪      |
| ৮ চামড়া শিল্প                 | ৬                | ১.৯৫       | ১৭০,৫০৩,৮৯৬            | ০.২৭       | ১,৭০৫,০০৮,৯৬০          | ০.২৭       | ২৬,৯৪১,৫১২,৬৪৩           | ০.৮১       | ১,৫৫২,৬৬৭          | ১.০৫       | ১০২,০৫৭,৮০৭,৮০          | ২.৩০       | ৩৪০৯           | ২.২৯       |
| ৯ সেবা                         | ৭                | ২.২৭       | ১,৮৭৬,৯২৯,২১৪          | ২.৯৯       | ১৮,৭৬৬,৯২৯,২১৪         | ২.৯৭       | ৪৪,৮৮৯,৮০৬,৬৪৭           | ১.৩৫       | ৭,২৮৭,১৩৭          | ৪.৯৪       | ১৮৩,৪৮৬,৯০০,৮০          | ৩.২০       | ২২৩৬           | ৪.৮৭       |
| ১০ কাগজ ও মুদ্রণ শিল্প         | ৪                | ১.৩০       | ১,৪৩৬,৬৯১,৭০৭          | ০.২৩       | ১,৪৩৬,৬৯১,৭০৭          | ০.২৩       | ৪,৪৭২,০৭৭,৪৪৮            | ০.১৩       | ১,০১২,২৪৫          | ০.৮৯       | ৪০,৩৪৬,২২৮,৬০           | ০.৭০       | ১২৩৭           | ১.৫৫       |
| ১১ জ্বালানী ও শক্তি            | ১৬               | ৫.১৯       | ৪,৯০৩,৫৯০,৮৫০          | ৭.৮১       | ৪৯,০৩৩,৫৯০,৮৫০         | ৭.৭৭       | ৩৫৭,৯৭১,৭১০,৯৯৮          | ১০.৬৯      | ২,২৬৬,৫৪০          | ১.৫৪       | ১৪৪,৪১২,৭১১,৭০          | ২.৫২       | ৬৫৯৭           | ৪.৪৪       |
| ১২ মিউচুয়াল ফান্ড             | ৩৬               | ১১.৬৯      | ৫,৩৩৫,৪৩৭,১৭৫          | ৮.৫০       | ৫৩,৩৩৫,৪৩৭,১৭৫         | ৮.৪৬       | ৪০,৭৭২,৪৮৭,৬৭৫           | ১.২২       | ২,৩৯৩,০৯৭          | ১.৬২       | ১৭,০০১,৫০৪,৬০           | ০.৩০       | ১৫৫৯           | ১.০৫       |
| ১৩ ব্যাবসায়িক                 | ২৯               | ৯.৪২       | ২৫,২০২,৭৬৪,৬১৬         | ৪০.১৩      | ২৫২,২০২,৭৬৪,৬১৬        | ৩৯.৯৫      | ৬৩৮,৯৯৯,৩৮৭,৭০০          | ১৯.১০      | ৩৩,৬৩৩,৩৪৮         | ২২.৮১      | ১,০৬৭,৫৮৭,৪৫৫,৫০        | ১৮.৬১      | ২০৯৬১          | ১৪.১১      |
| ১৪ সিরামিকস্                   | ৫                | ১.৬২       | ৬৯১,৪৯৪,৫৭৪            | ১.১০       | ৬,৯১১,৪৯৪,৫৭৪          | ১.১০       | ২৭,৫২৮,৮৮৩,২২৬           | ০.৮২       | ৩,৬২৫,৫৪৭          | ২.৪৬       | ১০৬,৩৫৫,৯৯০,৫০          | ১.৮৫       | ৫১২২           | ৩.৪৫       |
| ১৫ স্বাধীন বণায়োগ ও প্রযুক্তি | ৮                | ২.৬০       | ৪১৭,১৩৫,৪৬২            | ০.৬৬       | ৪,১৭১,৩৫৫,৪৬২          | ০.৬৬       | ১৫,২৭০,৫৬৬,৮৮৮           | ০.৪৬       | ২,৯৬১,৬৩৮          | ২.০১       | ৮২,১১০,৭৩৯,০০           | ১.৪৩       | ৪২৬১           | ২.৮৭       |
| ১৬ লিজিং অ্যান্ড ফাইন্যান্স    | ২২               | ৭.১৪       | ৪,৪০৫,০৮৯,৬১৭          | ৭.০১       | ৪৪,০৫০,৮৯৬,১৭০         | ৬.৯৮       | ২১৫,৪০৩,৫০২,৬৪৪          | ৬.৪৪       | ১০,৩৬৬,৬৭৬         | ৭.০৩       | ৩৪১,৩৫৫,৭০২,২০          | ৫.২৭       | ৯৯২২           | ৬.৬৮       |
| ১৭ টেলিকমিউনিকেশন              | ২                | ০.৬৫       | ১,৫৪৫,২০৫,৫০২          | ২.৪১       | ১৫,৫৪৫,২০৫,৫০২         | ২.৪০       | ৬৩৩,৯০৭,১১৪,৪৬১          | ১.৯৮       | ২,২১৫,২৬৯          | ১.৫০       | ১,০৪৮,১০৭,৬৭৭,০০        | ১৮.২৭      | ২০৪৪           | ১.৩৮       |
| ১৮ বিবিধ                       | ১৪               | ৪.৫৫       | ১,৫৪৫,৫৫৫,১০০          | ২.৪৬       | ১৫,৫৪৫,৫৫৫,১০০         | ২.৪৫       | ২৬৭,৮২২,৮৫৩,৯৮৭          | ৮.০১       | ৮,১৫২,৮০৩          | ৫.৫৩       | ২১,১৫২,১৭৫,৫০           | ৪.০৩       | ১০১৬৬          | ৬.৮৪       |
| ১৯ কর্পোরেট বন্ড               | ১                | ০.৩২       | ৩,০০০,০০০              | ০.০০       | ৩,০০০,০০০,০০০          | ০.৪৮       | ২,৯৩৫,৫০০,০০০            | ০.০৯       | ১৯১                | ০.০০০১     | ১৮৬,৩৪৪,০০              | ০.০০৩      | ২১             | ০.০১       |
| <b>মোট</b>                     | <b>৩০৮</b>       | <b>১০০</b> | <b>৬২,৭৯৬,৪৯৬,৫৪৫</b>  | <b>১০০</b> | <b>৬৩০,৯৩৪,৭৯৬,৪৫০</b> | <b>১০০</b> | <b>৩,৩৪৫,৬০০,৫০১,৮১৯</b> | <b>১০০</b> | <b>১৪৭,৪২৪,৪৪৬</b> | <b>১০০</b> | <b>৫,৭৩৬,৪২৪,২৮২,৬০</b> | <b>১০০</b> | <b>১৪৮,৫৭২</b> | <b>১০০</b> |

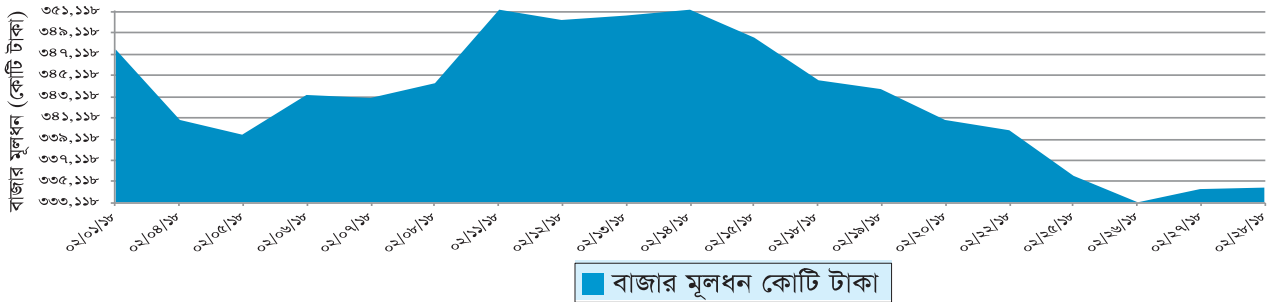
সেক্টোরাল ইনডেক্স : ফেব্রুয়ারি ২০১৮

Table with 12 columns: খাত, ১ম সপ্তাহ (০১/০২/১৮), সাপ্তাহিক পরিবর্তন %, ২য় সপ্তাহ (০৮/০২/১৮), সাপ্তাহিক পরিবর্তন %, ৩য় সপ্তাহ (১৫/০২/১৮), সাপ্তাহিক পরিবর্তন %, ৪র্থ সপ্তাহ (২২/০২/১৮), সাপ্তাহিক পরিবর্তন %, মাস শেষে (২৮/০২/১৮), বিগত মাস শেষে (০১/০১/১৮), বিগত বছর (২৮/০২/১৭), মাসিক পরিবর্তন %, বার্ষিক পরিবর্তন %.

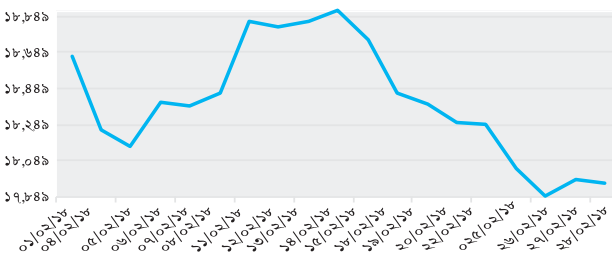
দৈনিক সিএসই সূচক, বাজার মূলধন ও লেনদেন : ফেব্রুয়ারি ২০১৮

Table with 11 columns: তারিখ, সিএসই মূলধন, সিএসই লেনদেন, সিএসই মূল্যসূচক, সিএসই লেনদেন পরিবর্তন %, সিএসই মূল্যসূচক পরিবর্তন %.

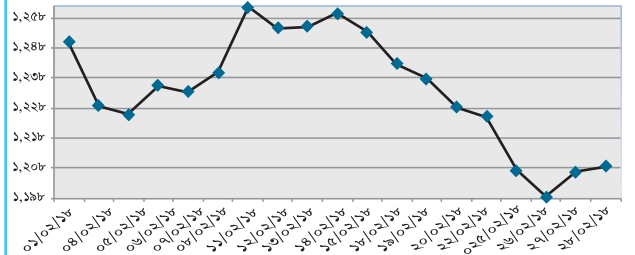
## সিএসই বাজার মূলধনের মাসিক গতিপ্রকৃতি : ফেব্রুয়ারি ২০১৮



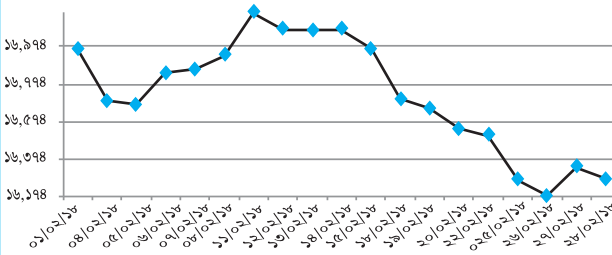
## সিএসই সার্বিক শেয়ার মূল্যসূচক মাসিক প্রবণতা : ফেব্রুয়ারি ২০১৮



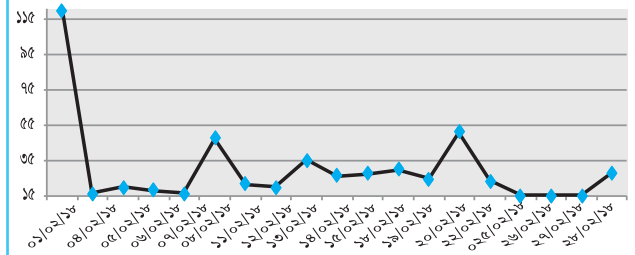
## সিএসই শরিয়াহ মূল্যসূচক মাসিক প্রবণতা : ফেব্রুয়ারি 2018



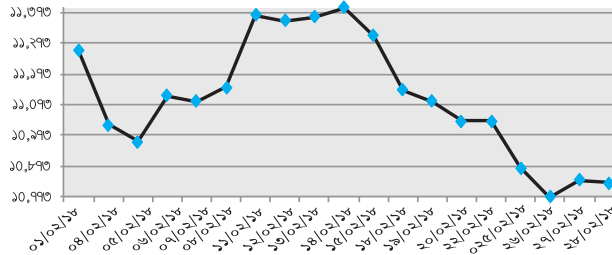
## সিএসই-৩০ মূল্যসূচক মাসিক প্রবণতা : ফেব্রুয়ারি ২০১৮



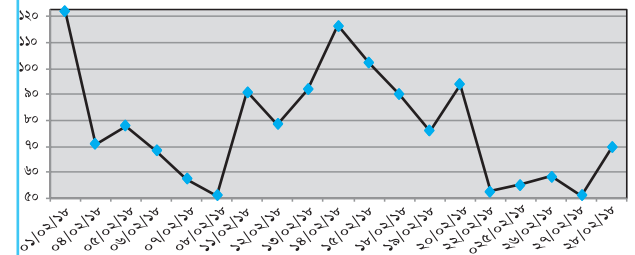
## সিএসই বাজার মাসিক গতিপ্রকৃতি-লেনদেনমূল্য (কোটি টাকা) : ফেব্রুয়ারি ২০১৮



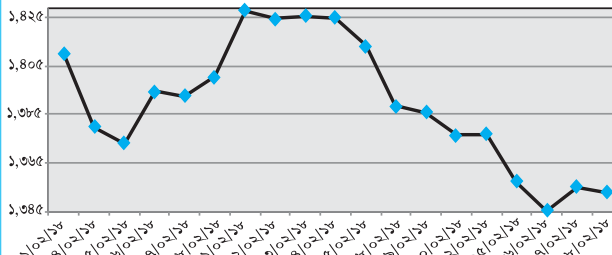
## সিএসইএক্স মূল্যসূচক মাসিক প্রবণতা : ফেব্রুয়ারি ২০১৮



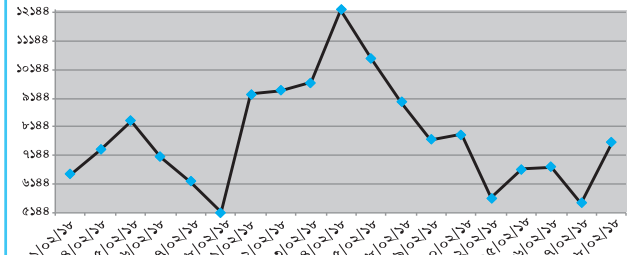
## সিএসই বাজার মাসিক গতিপ্রকৃতি-লেনদেনকৃত শেয়ার (লাখ) : ফেব্রুয়ারি ২০১৮



## সিএসই-৫০ বেঞ্চমার্ক মূল্যসূচক মাসিক প্রবণতা : ফেব্রুয়ারি ২০১৮



## সিএসই বাজার মাসিক গতিপ্রকৃতি-কন্ট্রাস্ট : ফেব্রুয়ারি ২০১৮















১৫০২ শরিয়াহ মূল্যসূচকসমূহের পরিসংখ্যান : ফেব্রুয়ারি ২০২০

| কোম্পানীর নাম | কোম্পানীর আইডি | শ্রেণী | সর্বমোট | মাসিক বাজারদর | গোষ্ঠী | গোষ্ঠী গঠিত সংখ্যা | গোষ্ঠী গঠনদানের মূল্য | গোষ্ঠী গঠিত মূল্য | গোষ্ঠী গঠিত শতাংশ | গোষ্ঠী গঠিত মূল্য | গোষ্ঠী গঠিত মূল্য | গোষ্ঠী গঠিত মূল্য | গোষ্ঠী গঠিত মূল্য | গোষ্ঠী গঠিত মূল্য | গোষ্ঠী গঠিত মূল্য | গোষ্ঠী গঠিত মূল্য | গোষ্ঠী গঠিত মূল্য | গোষ্ঠী গঠিত মূল্য | গোষ্ঠী গঠিত মূল্য | গোষ্ঠী গঠিত মূল্য | পরিবর্তন |                   |                   |                   | গোষ্ঠী গঠিত মূল্য |      |      |      |      |      |      |      |      |      |      |      |      |      |      |
|---------------|----------------|--------|---------|---------------|--------|--------------------|-----------------------|-------------------|-------------------|-------------------|-------------------|-------------------|-------------------|-------------------|-------------------|-------------------|-------------------|-------------------|-------------------|-------------------|----------|-------------------|-------------------|-------------------|-------------------|------|------|------|------|------|------|------|------|------|------|------|------|------|------|
|               |                |        |         |               |        |                    |                       |                   |                   |                   |                   |                   |                   |                   |                   |                   |                   |                   |                   |                   | শতাংশ    | গোষ্ঠী গঠিত মূল্য | গোষ্ঠী গঠিত মূল্য | গোষ্ঠী গঠিত মূল্য |                   |      |      |      |      |      |      |      |      |      |      |      |      |      |      |
| ১০১৬          | ১০১৬           | ১০১৬   | ১০১৬    | ১০১৬          | ১০১৬   | ১০১৬               | ১০১৬                  | ১০১৬              | ১০১৬              | ১০১৬              | ১০১৬              | ১০১৬              | ১০১৬              | ১০১৬              | ১০১৬              | ১০১৬              | ১০১৬              | ১০১৬              | ১০১৬              | ১০১৬              | ১০১৬     | ১০১৬              | ১০১৬              | ১০১৬              | ১০১৬              | ১০১৬ | ১০১৬ | ১০১৬ | ১০১৬ | ১০১৬ | ১০১৬ | ১০১৬ | ১০১৬ | ১০১৬ | ১০১৬ | ১০১৬ | ১০১৬ | ১০১৬ | ১০১৬ |

**লেনদেনে শীর্ষ খাত : ফেব্রুয়ারি ২০১৮**

| কন্ট্রাস্ট সংখ্যার ভিত্তিতে |                          | লেনদেনকৃত শেয়ার সংখ্যার ভিত্তিতে |                          | মোট লেনদেনকৃত মূল্যের ভিত্তিতে |                                 |
|-----------------------------|--------------------------|-----------------------------------|--------------------------|--------------------------------|---------------------------------|
| খাত                         | কন্ট্রাস্ট সংখ্যা        | খাত                               | লেনদেনকৃত শেয়ার সংখ্যা  | খাত                            | মোট লেনদেনকৃত মূল্য (কোটি টাকা) |
| ১                           | বস্ত্রশিল্প              | ২৬,৩৪০                            | ব্যাংকিং                 | ৩৩,৬৩৩,৩৪৮                     | ১০৬.৭৬                          |
| ২                           | প্রকৌশল                  | ২১,৭৫৩                            | বস্ত্রশিল্প              | ৩২,৬৩৬,৪৯৫                     | ১০৪.৮১                          |
| ৩                           | ব্যাংকিং                 | ২০,৯৬১                            | ঔষধ এবং রসায়ন           | ১৮,৬০১,৯৬৮                     | ৮৮.০২                           |
| ৪                           | ঔষধ এবং রসায়ন           | ১৪,৯৩৭                            | প্রকৌশল                  | ১১,০৪২,৭৮২                     | ৫৬.৮৪                           |
| ৫                           | বিবিধ                    | ১০,১৬৬                            | লিজিং অ্যান্ড ফাইন্যান্স | ১০,৩৬৬,৬৭৬                     | ৪৯.৭৫                           |
| ৬                           | জ্বালানি ও শক্তি         | ৯,৯২২                             | বিবিধ                    | ৮,১৫২,৮০৩                      | ৩৪.১৪                           |
| ৭                           | খাদ্য ও আনুষঙ্গিক        | ৭,৪৬২                             | সেবা                     | ৭,২৮৭,১৩৭                      | ২৩.১৪                           |
| ৮                           | সেবা                     | ৭,২৩৬                             | খাদ্য ও আনুষঙ্গিক        | ৫,২৯৬,০৩২                      | ২২.৫৬                           |
| ৯                           | জ্বালানি ও শক্তি         | ৬,৫৯৭                             | সিরামিকস্                | ৩,৬২৫,৫৪৭                      | ১৮.৩৫                           |
| ১০                          | সিরামিকস্                | ৫,১২২                             | তথ্য যোগাযোগ ও প্রযুক্তি | ২,৯৬১,৬৩৮                      | ১৪.৪৪                           |
| ১১                          | তথ্য যোগাযোগ ও প্রযুক্তি | ৪,২৬১                             | সিমেন্ট                  | ২,৮৮১,০৭৩                      | ১৩.৯৮                           |
| ১২                          | সিমেন্ট                  | ৩,৪২৫                             | বিনিয়োগ                 | ২,৩৯৩,০৯৭                      | ১৩.২১                           |
| ১৩                          | চামড়া শিল্প             | ৩,৪০৯                             | জ্বালানি ও শক্তি         | ২,২৬৬,৫৪০                      | ১০.৬৪                           |
| ১৪                          | কাগজ ও মুদ্রাশিল্প       | ২,২৯৭                             | টেলিকমিউনিকেশন           | ২,২১৫,২৬৯                      | ৮.২২                            |
| ১৫                          | টেলিকমিউনিকেশন           | ২,০৪৪                             | চামড়া শিল্প             | ১,৫৫২,৬৬৭                      | ৪.০৩                            |
| ১৬                          | বিনিয়োগ                 | ১,৫৫৯                             | কাগজ ও মুদ্রাশিল্প       | ১,৩১২,২৪৫                      | ২.৫৪                            |
| ১৭                          | সাধারণ বীমা              | ৮১৭                               | সাধারণ বীমা              | ১,০৮৪,৭৯১                      | ১.৭০                            |
| ১৮                          | জীবন বীমা                | ২৪৩                               | জীবন বীমা                | ১১৪,১৪৭                        | ০.৫০                            |
| ১৯                          | কর্পোরেট বন্ড            | ২১                                | কর্পোরেট বন্ড            | ১৯১                            | ০.০২                            |

**দৈনিক গড় লেনদেনে শীর্ষ ২০ সিকিউরিটিজ : ফেব্রুয়ারি ২০১৮**

| কোম্পানি | দৈনিক কন্ট্রাস্ট সংখ্যা         | কোম্পানি | দৈনিক গড় লেনদেনকৃত শেয়ার সংখ্যা                 | কোম্পানি | দৈনিক গড় লেনদেন মূল্য (কোটি টাকা)       |      |
|----------|---------------------------------|----------|---|----------|--|------|
| ১        | কেয়া কসমেটিকস্                 | ৩০৬      | কেয়া কসমেটিকস্                                   | ৬৭৫,৪৩১  | গ্রামীণফোন লিমিটেড                       | ৫.৭৬ |
| ২        | লংকা বাংলা ফাইন্যান্স           | ২৬৬      | জেনারেশন নেব্রুট ফ্যাশনস্                         | ৪১৯,১২৯  | স্কয়ার ফার্মাসিটিক্যালস্                | ৩.০৩ |
| ৩        | বেল্লিমকো লিমিটেড               | ২১৯      | ন্যাশনাল ব্যাংক                                   | ৩৭১,৯৯৬  | ব্র্যাক ব্যাংক                           | ২.৫৮ |
| ৪        | BBS ক্যাবলস্                    | ২০০      | ব্র্যাক ব্যাংক                                    | ২৬৭,২৯০  | প্রিমিয়ার সিমেন্ট                       | ০.৯৯ |
| ৫        | সাইফ পাওয়ারটেক                 | ১৭৪      | বেল্লিমকো লিমিটেড                                 | ২৪৩,১৬৩  | লংকা বাংলা ফাইন্যান্স                    | ০.৯০ |
| ৬        | ফু-ওয়াং ফুডস্                  | ১৬৭      | লংকা বাংলা ফাইন্যান্স                             | ২২৮,৭৫০  | কেয়া কসমেটিকস্                          | ০.৭৩ |
| ৭        | ন্যাশনাল ব্যাংক                 | ১৬৬      | ফু-ওয়াং ফুডস্                                    | ১৭৫,০৫৯  | বেল্লিমকো লিমিটেড                        | ০.৬২ |
| ৮        | জেনারেশন নেব্রুট ফ্যাশনস্       | ১৫৮      | ফ্যামিলিটেক্স (বিডি)                              | ১৬০,০৯৭  | ইস্টার্ন কেবলস্                          | ০.৬২ |
| ৯        | লাফার্জ সুরমা সিমেন্ট           | ১৫০      | ইউনাইটেড এয়ারওয়েজ                               | ১৫১,৭৭৩  | বাটা সু কোম্পানি বাংলাদেশ                | ০.৬১ |
| ১০       | ফু-ওয়াং সিরামিকস্              | ১৪৪      | শহজালাল ইসলামী ব্যাংক                             | ১৪৯,২০৬  | BBS ক্যাবলস্                             | ০.৪৮ |
| ১১       | ওয়েস্টার্ন মেরিন শিপইয়ার্ড    | ১৪৪      | ফু-ওয়াং সিরামিকস্                                | ১৪৬,৭৬১  | ন্যাশনাল ব্যাংক                          | ০.৪৮ |
| ১২       | অলিম্পিক ইন্ডাস্ট্রিজ           | ১২৬      | সাইফ পাওয়ারটেক                                   | ১৩৬,৫৭৮  | শহজালাল ইসলামী ব্যাংক                    | ০.৪৭ |
| ১৩       | Oimex ইলেকট্রোড                 | ১২৩      | মেট্রো স্পিনিং                                    | ১৩১,৮৭৬  | লাফার্জ সুরমা সিমেন্ট                    | ০.৪৪ |
| ১৪       | এবি ব্যাংক                      | ১২২      | ডেল্টা স্পিনার্স                                  | ১২৯,৫১৩  | ইউনিক হোটেল অ্যান্ড রিসোর্টস             | ০.৪০ |
| ১৫       | এ্যাপোলো ইস্পাত কমপ্লেক্স       | ১০২      | বাংলাদেশ ফাইন্যান্স অ্যান্ড ইনভেস্টমেন্ট কোম্পানি | ১২৮,১৮৮  | জেনারেশন নেব্রুট ফ্যাশনস্                | ০.৪০ |
| ১৬       | স্কয়ার ফার্মাসিটিক্যালস্       | ১০২      | এবি ব্যাংক  | ১১৮,৯৯২  | সাইফ পাওয়ারটেক                          | ০.৩৯ |
| ১৭       | নাই ইয়ালুমিনাম কম্পজিট প্যানেল | ১০১      | ম্যাকসন স্পিনিং মিলস্                             | ১১৮,৯৪০  | আলিফ ইন্ডাস্ট্রিজ                        | ০.৩৮ |
| ১৮       | ফ্যামিলিটেক্স (বিডি)            | ৯৭       | গ্রামীণফোন লিমিটেড                                | ১১৬,৩১৭  | ইসলামী ইন্সুরেন্স বাংলাদেশ               | ০.৩৭ |
| ১৯       | সিডিও পেট্রো কেমিক্যাল          | ৯৭       | ইসলামী ইন্সুরেন্স বাংলাদেশ                        | ১১৫,৯২৯  | ফু-ওয়াং ফুডস্                           | ০.৩৫ |
| ২০       | লিগেসি ফুটওয়ার                 | ৯১       | প্রিমিয়ার সিমেন্ট                                | ১১৪,৩৭৩  | বাংলাদেশ ফাইন্যান্স অ্যান্ড ইনভেস্টমেন্ট | ০.২৯ |

সপ্তাহ ভিত্তিক বাজার প্রবণতা : ফেব্রুয়ারি ২০১৮

|  | ১ম সপ্তাহ<br>জানুয়ারি ২৮-<br>ফেব্রুয়ারি ০১, ২০১৮ | ২য় সপ্তাহ<br>ফেব্রুয়ারি ০৪-০৮,<br>২০১৮ | ৩য় সপ্তাহ<br>ফেব্রুয়ারি ১১-১৫,<br>২০১৮ | ৪র্থ সপ্তাহ<br>ফেব্রুয়ারি ১৮-২২,<br>২০১৮ | ৫ম সপ্তাহ<br>ফেব্রুয়ারি ২৫-<br>মার্চ ০১, ২০১৮ |
|--|--|--|--|---|--|
| মোট লেনদেন দিবস                            | ৫  | ৫  | ৫  | ৪   | ৫  |
| লেনদেন মূল্য (কোটি টাকা)                   | ২৪৪.৭৩ ↑   | ১১৮.৭৩ ↓                                 | ১৩১.১৫ ↑                                 | ১২৯.৭৯ ↓                                  | ৮৮.৯৮ ↓  |
| সাপ্তাহিক পরিবর্তন %                       | ৮৮.৬৮  | (৫১.৪৮)                                  | ১০.৪৬                                    | (১.০৪)                                    | (৩১.৪৪)  |
| দৈনিক গড় লেনদেন (কোটি টাকা)               | ৪৮.৯৫  | ২৩.৭৫                                    | ২৬.২৩                                    | ৩২.৪৫                                     | ১৭.৮০  |
| মোট শেয়ার সংখ্যা (কোটি)                   | ৪.৯৯ ↑   | ৩.২৬ ↓                                   | ৪.৮০ ↑                                   | ৩.১২ ↓                                    | ২.৯১ ↓   |
| সাপ্তাহিক পরিবর্তন %                       | ২৫.৯৪  | (৩৪.৭৭)                                  | ৪৭.৫৭                                    | (৩৪.৯৬)                                   | (৬.৮১)   |
| মোট কনট্রাক্ট সংখ্যা                       | ৩৬,৫১৪ ↓   | ৩৪,১৭৩ ↓                                 | ৫১,১৭৪ ↑                                 | ৩০,২৪১ ↓                                  | ৩২,৭৫৪ ↑                                       |
| সাপ্তাহিক পরিবর্তন %                       | (৭.২০)   | (৬.৪১)                                   | ৪৯.৭৫                                    | (৪০.৯১)                                   | ৮.৩১   |
| ক্যাটাগরিভিত্তিক লেনদেনমূল্যের শতকরা হার % |  |  |  |   |  |
| ক্যাটাগরি এ                                | ৯৬.০৬  | ৯৪.১৭                                    | ৮৯.৩৯                                    | ৯২.৪৯                                     | ৯১.৫৬  |
| ক্যাটাগরি বি                               | ২.০৮   | ৩.০৬                                     | ৫.৯২                                     | ৬.১৭                                      | ৬.২১   |
| ক্যাটাগরি জি                               | -  | -  | -  | -   | -  |
| ক্যাটাগরি এন                               | ০.৭৮   | ০.৬০                                     | -  | -   | -  |
| ক্যাটাগরি জেড                              | ১.০৬   | ২.১৬                                     | ৪.৬৭                                     | ১.৩৩                                      | ২.২১   |
| মোট তালিকাভুক্ত সিকিউরিটিজ                 | ৩০৮  | ৩০৮                                      | ৩০৮                                      | ৩০৮                                       | ৩০৮  |
| লেনদেনকৃত কোম্পানীর মোট সংখ্যা             | ২৮৩  | ২৭২                                      | ২৮৭                                      | ২৭১                                       | ২৭৪  |
| মূল্যবৃদ্ধিপ্রাপ্ত কোম্পানীর সংখ্যা        | ৩৬   | ৫৯                                       | ২২২                                      | ৪১  | ৬২   |
| মূল্যহ্রাসপ্রাপ্ত কোম্পানীর সংখ্যা         | ২৩১  | ২০২                                      | ৪৯                                       | ২১৬                                       | ২০০  |
| মূল্য অপরিবর্তিত কোম্পানীর সংখ্যা          | ১৬   | ১১                                       | ১৬                                       | ১৪  | ১২   |
| লেনদেন না হওয়া সিকিউরিটিজের সংখ্যা        | ২৫   | ৩৬                                       | ২১                                       | ৩৭  | ৩৪   |
| <b>সিএসই সার্বিক মূল্যসূচক</b>             |  |  |  |   |  |
| সপ্তাহের ১ম দিন                            | ১৯,১৬০.৮১ ↓  | ১৮,৬২৩.৮৩ ↓                              | ১৮,৪২৮.৪২ ↑                              | ১৮,৭২২.৭৫ ↓                               | ১৮,২৫১.৭০ ↓                                    |
| সপ্তাহের শেষ দিন                           | ১৮,৬২৩.৮৩  | ১৮,৪২৮.৪২                                | ১৮,৭২২.৭৫                                | ১৮,২৫১.৭০                                 | ১৮,০৭৯.০৬                                      |
| সাপ্তাহিক পরিবর্তন %                       | (২.৮০)   | (১.০৫)                                   | ১.৬০                                     | (২.৫২)                                    | (০.৯৫)   |
| <b>সিএসই-৩০ মূল্যসূচক</b>                  |  |  |  |   |  |
| সপ্তাহের ১ দিন                             | ১৭,৩৬৩.৩১ ↓  | ১৬,৯৫৯.৭২ ↓                              | ১৬,৯২৬.৩৫ ↑                              | ১৬,৯৬০.৬৪ ↓                               | ১৬,৪৯৭.৬১ ↓                                    |
| সপ্তাহের শেষ দিন                           | ১৬,৯৫৯.৭২  | ১৬,৯২৬.৩৫                                | ১৬,৯৬০.৬৪                                | ১৬,৪৯৭.৬১                                 | ১৬,৩৭৫.৭৯                                      |
| সাপ্তাহিক পরিবর্তন %                       | (২.৩২)   | (০.২০)                                   | ০.২০                                     | (২.৭৩)                                    | (০.৭৪)   |
| <b>সিএসসিএক্স মূল্যসূচক</b>                |  |  |  |   |  |
| সপ্তাহের ১ম দিন                            | ১১,৫৭১.০০ ↓  | ১১,২৪৯.৫৬ ↓                              | ১১,১২৮.৯০ ↑                              | ১১,২৯৭.০৩ ↓                               | ১১,০১৯.১৭ ↓                                    |
| সপ্তাহের শেষ দিন                           | ১১,২৪৯.৫৬  | ১১,১২৮.৯০                                | ১১,২৯৭.০৩                                | ১১,০১৯.১৭                                 | ১০,৯১১.৭০                                      |
| সাপ্তাহিক পরিবর্তন %                       | (২.৭৮)   | (১.০৭)                                   | ১.৫১                                     | (২.৪৬)                                    | (০.৯৮)   |
| <b>সিএসই ৫০ বেক্সমার্ক মূল্যসূচক</b>       |  |  |  |   |  |
| সপ্তাহের ১ম দিন                            | ১,৪৫৪.১৪ ↓   | ১,৪১০.৪৩ ↓                               | ১,৪০০.৪২ ↑                               | ১,৪১৩.২৪ ↓                                | ১,৩৭৬.৭৪ ↓                                     |
| সপ্তাহের শেষ দিন                           | ১,৪১০.৪৩   | ১,৪০০.৪২                                 | ১,৪১৩.২৪                                 | ১,৩৭৬.৭৪                                  | ১,৩৬৫.২৩                                       |
| সাপ্তাহিক পরিবর্তন %                       | (৩.০১)   | (০.৭১)                                   | ০.৯২                                     | (২.৫৮)                                    | (০.৮৪)   |
| <b>সিএসই শরিয়াহ সূচক</b>                  |  |  |  |   |  |
| সপ্তাহের ১ম দিন                            | ১,২৮১.৫৪ ↓   | ১,২৪৯.৯০ ↓                               | ১,২৩৯.৭৮ ↑                               | ১,২৫৩.২৮ ↓                                | ১,২২৫.১৬ ↓                                     |
| সপ্তাহের শেষ দিন                           | ১,২৪৯.৯০   | ১,২৩৯.৭৮                                 | ১,২৫৩.২৮                                 | ১,২২৫.১৬                                  | ১,২১৬.২২                                       |
| সাপ্তাহিক পরিবর্তন %                       | (২.৪৭)   | (০.৮১)                                   | ১.০৯                                     | (২.২৪)                                    | (০.৭৩)   |
| <b>বাজার মূলধন</b>                         |  |  |  |   |  |
| সপ্তাহের শেষ দিন (কোটি টাকা)               | ৩৪৭,৫৫০.৮৮ ↓                                       | ৩৪৪,৩৬০.৫৪ ↓                             | ৩৪৮,৬৯০.৬৯ ↑                             | ৩৩৯,৯৩৭.৭৮ ↓                              | ৩৩৭,৫৩৫.৩৪ ↓                                   |
| সাপ্তাহিক পরিবর্তন %                       | (২.২৫)   | (০.৯২)                                   | ১.২৬                                     | (২.৫১)                                    | (০.৭১)   |
| মার্কিন ডলারে                              | ৪৪,৬৯৫.৩৩  | ৪৪,২৮৫.০৫                                | ৪৪,৮৪১.৯১                                | ৪৩,৭১৬.২৮                                 | ৪৩,৪০৭.৩২                                      |

**কোপানি বুক ক্লোজার/রেকর্ড ডেইট**

| কোপানি                                      | বর্ষ-শেষ | লভ্যাংশ |        | এজিএম তারিখ | রেকর্ড ডেইট | স্থান  | সময়       |
|---|----------|---------|--------|-------------|-------------|--|------------|
|   |          | ক্যাশ   | বোনাস  |             |             |  |            |
| ডাচ-বাংলা ব্যাংক                            | ২০১৭১২   | ৩০%     | -      | ২৯/০৩/১৮    | ১৪/০৩/১৮    | প্যান প্যাসিফিক সোনারগাঁও হোটেল, কারওয়ান বাজার, ঢাকা                  | সকাল ১০:০০ |
| রিলায়েন্স ইন্সুরেন্স                       | ২০১৭১২   | ১৫%     | ১০%    | ৩১/০৩/১৮    | ১২/০৩/১৮    | লা-ভিটা হল, লেক শোর হোটেল, গুলশান -২, ঢাকা                             | সকাল ১১:০০ |
| আইডিএলসি ফাইন্যান্স                         | ২০১৭১২   | ৩০%     | -      | ২৯/০৩/১৮    | ০৮/০৩/১৮    | রেডিসন ব্লু ওয়াটার গার্ডেন হোটেল, ঢাকা                                | সকাল ১০:০০ |
| লংকাবাংলা ফাইন্যান্স                        | ২০১৭১২   | ৭.৫০%   | ৭.৫০%  | ২৯/০৩/১৮    | ০৮/০৩/১৮    | মাইডাস সেন্টার, ধানমন্ডি, ঢাকা   | সকাল ১০:০০ |
| গ্রীণ ডেল্টা ইন্সুরেন্স                     | ২০১৭১২   | ২০%     | -      | ২৯/০৩/১৮    | ০৫/০৩/১৮    | স্পেক্ট্রা কনভেনশন সেন্টার, বাসা#১৯, রোড#৭, গুলশান -১, ঢাকা            | সকাল ১১:০০ |
| প্রাইম ইন্সুরেন্স                           | ২০১৭১২   | ১৫%     | -      | ২৯/০৩/১৮    | ০৬/০৩/১৮    | PSC কনভেনশন হল, মিরপুর -১৪, ঢাকা                                       | সকাল ১১:০০ |
| এনসিসিবিএল ১ম মিউঃ ফান্ড                    | ২০১৭১২   | ১০%     | -      | -           | ০১/০৩/১৮    |  |            |
| জিএসপি ফাইন্যান্স কোঃ বাংলাদেশ              | ২০১৭১২   | -       | ২৩.৫০% | ১৪/০৩/১৮    | ২৫/০২/১৮    | ইন্সটিটিউট অফ ডিপ্লোমা ইঞ্জিনিয়ারিং, ১৬০/এ, ভিআইপি রোড, কাকরাইল, ঢাকা | সকাল ১১:৩০ |
| ইন্ডাস্ট্রিয়াল প্রমোশন অ্যান্ড ডেভেলপমেন্ট | ২০১৭১২   | -       | ২০%    | ২৫/০৩/১৮    | ২৭/০২/১৮    | এজিএম -এর স্থান পরবর্তিত জানানো হবে                                    | সকাল ০৯:৩০ |

**বাজারে আইপিও : ফেব্রুয়ারি ২০১৮**

**ইন্ট্রাকো রিফুয়েলিং স্টেশন লিমিটেড**

|   |   |       |
|---|---|-------|
| বিএসইসি প্রাপ্ত সম্মতির তারিখ                               | ১৪/০২/২০১৮  |       |
| প্রসপেক্টাস প্রকাশের তারিখ                                  | ১৪/০২/২০১৮  |       |
| চাঁদা গ্রহণ শুরু  | ১৮/০৩/২০১৮  |       |
| চাঁদা গ্রহণ শেষ (cut-off date)                              | ২৭/০৩/২০১৮  |       |
| শেয়ার প্রতি অভিহিত মূল্য                                   | ১০ টাকা   |       |
| অফার প্রাইজ   | ১০ টাকা   |       |
| NRB এবং বিদেশি বিনিয়োগকারীর বৈদেশিক মুদ্রামূল্য (লট প্রতি) | USD: ৬০.৪৬; GBP: ৪৩.২২; EUR: ৪৮.৯৯  |       |
| সিকিউরিটি ট্রেডিং কোড                                       | INTRACO   |       |
| মার্কেট লট  | ৫০০   |       |
| গ্রুপ   | এন  |       |
| আইপিও পূর্ব পরিশোধিত মূলধন (ইউনিট)                          | ৪৫০,০০০,০০০   |       |
| আইপিও আকার ( শেয়ার)  | ৩০,০০০,০০০  |       |
| আইপিও আকার অভ্যন্তরিত মূল্য (টাকা)                          | ৩০০,০০০,০০০   |       |
| আইপিও আকার প্রিমিয়ামসহ (টাকা)                              | ৩০০,০০০,০০০   |       |
| আইপিও পরিবর্তী পরিশোধিত মূলধন (টাকা)                        | ৭৫০,০০০,০০০   |       |
|   | <b>পরিকল্পিত খাত</b>  |       |
|   | <b>টাকা</b>   |       |
|   | <b>%</b>  |       |
| যন্ত্রপাতি  | ৯৭৪৮৯৮০০  | ৩২.৫০ |
| সিলিভার   | ১১৮০৮০০০০   | ৩৯.৩৬ |
| রোড ট্যাংকার  | ৯৮৪০০০০   | ৩.২৮  |
| মুভার   | ৬৮৪৩০০০   | ২.২৮  |
| ওয়েটিং ব্রীজ   | ৫৫০০০০০   | ১.৮৩  |
| ট্রাক (নিটোল টাটা)  | ১৪৯২২০০০  | ৪.৯৭  |
| ট্রাক (ফেবরিকেশান)  | ২২২০০০০   | ০.৭৪  |
| ডিজেল জেনারেটর  | ৩০৪০০০০   | ১.০১  |
| সাব স্টেশন  | ১৬০৬০০০   | ০.৫৪  |
| নির্মান খাত   | ১২৫৫৪০০০  | ৪.১৮  |
| ক্রিয়ারিং চার্জ  | ৫০০০০০০   | ১.৬৭  |
| বৈদ্যুতিক কাজ   | ২,৫০৫,২০০   | ০.৮৪  |
| আইপিও ব্যয়   | ২০,৪০০,০০০  | ৬.৮০  |
| সর্বমোট   | ৩০০,০০০,০০০   | ১০০   |
| এনএভি শেয়ার প্রতি ৩০/০৬/১৭                                 | টাকা ১৩.৮৭  |       |
| ইপিএস ৩০/০৬/১৭  | টাকা ১.৩৬   |       |
| ইস্যু ম্যানেজার   | ইমপেরিয়াল ক্যাপিটাল লিমিটেড, আলফা ক্যাপিটাল ম্যানেজমেন্ট লিমিটেড, CAPM আডভান্টেজ লিমিটেড |       |
| অডিটরস  | মাহফেল হক অ্যান্ড কোঃ   |       |
| ওয়েব সাইট  | www.adventpharmabd.com  |       |

**অ্যাডভেন্ট ফার্মা লিমিটেড**

|   |   |        |
|---|---|--------|
| বিএসইসি প্রাপ্ত সম্মতির তারিখ                               | ১১/০১/২০১৮  |        |
| প্রসপেক্টাস প্রকাশের তারিখ                                  | ১৫/০১/২০১৮  |        |
| চাঁদা গ্রহণ শুরু  | ১১/০২/২০১৮  |        |
| চাঁদা গ্রহণ শেষ (cut-off date)                              | ১৯/০২/২০১৮  |        |
| শেয়ার প্রতি অভিহিত মূল্য                                   | ১০ টাকা   |        |
| অফার প্রাইজ   | ১০ টাকা   |        |
| NRB এবং বিদেশি বিনিয়োগকারীর বৈদেশিক মুদ্রামূল্য (লট প্রতি) | USD: ৬০.৬৫; GBP: ৪৪.২৫; EUR: ৪৯.৯৬  |        |
| সিকিউরিটি ট্রেডিং কোড                                       | ADVENT  |        |
| মার্কেট লট  | ৫০০   |        |
| গ্রুপ   | এন  |        |
| আইপিও পূর্ব পরিশোধিত মূলধন (ইউনিট)                          | ৪৮৬,০০০,০০০   |        |
| আইপিও আকার ( শেয়ার)  | ২০,০০০,০০০  |        |
| আইপিও আকার অভ্যন্তরিত মূল্য (টাকা)                          | ২০০,০০০,০০০   |        |
| আইপিও আকার প্রিমিয়ামসহ (টাকা)                              | ২০০,০০০,০০০   |        |
| আইপিও পরিবর্তী পরিশোধিত মূলধন (টাকা)                        | ৬৮৬,০০০,০০০   |        |
|   | <b>পরিকল্পিত খাত</b>  |        |
|   | <b>টাকা</b>   |        |
|   | <b>%</b>  |        |
| নির্মাণ খাত   | ১০০,০৬৯,২০০   | ৫০.০৩  |
| যন্ত্রপাতি  | ৮১,৪৩০,৮০০  | ৪০.৭২  |
| আইপিও ব্যয়   | ১৮,৫০০,০০০  | ৯.২৮   |
| সর্বমোট   | ২০০,০০০,০০০   | ১০০.০০ |
| এনএভি শেয়ার প্রতি ৩০/০৬/১৭                                 | টাকা ১২.৪৫  |        |
| ইপিএস ৩০/০৬/১৭  | টাকা ১.৪৯   |        |
| ইস্যু ম্যানেজার   | ইমপেরিয়াল ক্যাপিটাল লিমিটেড, আলফা ক্যাপিটাল ম্যানেজমেন্ট লিমিটেড, CAPM আডভান্টেজ লিমিটেড |        |
| অডিটরস  | মাহফেল হক অ্যান্ড কোঃ   |        |
| ওয়েব সাইট  | www.adventpharmabd.com  |        |

## বিনিয়োগ খাত, মূল্য-এনএভি অনুপাত : ফেব্রুয়ারি ২০১৮

| কোম্পানি আইডি | কোম্পানির নাম                                   | অ্যাসেট ম্যানেজার   | ফান্ডের মোসাদ শেষ হওয়ার তারিখ | এনএভি-র তারিখ     | নেট অ্যাসেট ভেল্যু/শেয়ার প্রতি (কস্ট প্রাইস) | নেট অ্যাসেট ভেল্যু/শেয়ার প্রতি (মার্কেট প্রাইস) | মাস শেষে বাজার দর ৩১/০১/১৮ | ক্রোজ প্রাইস ও এনএভি-র পার্থক্য% | ক্রোজ প্রাইস ও এনএভি অনুপাত |
|---------------|---|---|--------------------------------|-------------------|---|--|----------------------------|----------------------------------|-----------------------------|
| ২১০১৫         | আইসিবি এএমসিএল ২য় এনআরবি মিউঃ ফান্ড            | আইসিবি  | ০৭/২৭/১৮                       | ১৯ ফেব্রুয়ারি ১৮ | ১৪.৮৮   | ১১.৭৫  | ১০.০০                      | (১৪.৮৯)                          | ০.৮৫                        |
| ২১০১৬         | গ্রামীণ ওয়ান : ক্বীম টু                        | অ্যাসেট অ্যান্ড ইনভেস্টমেন্ট ম্যানেজমেন্ট সার্ভিসেস অফ বাংলাদেশ | ০২/০৯/২০                       | ২২ ফেব্রুয়ারি ১৮ | ১০.৮১   | ১৯.৯৪  | ১৬.১০                      | (১৯.২৬)                          | ০.৮১                        |
| ২১০১৭         | প্রাইম ফাইন্যান্স ১ম মিউঃ ফান্ড                 | আইসিবি  | ০৩/১৭/১৯                       | ১৯ ফেব্রুয়ারি ১৮ | ১৭.৮৪   | ১২.৫৫  | ১২.৬০                      | ০.৪০                             | ১.০০                        |
| ২১০১৮         | ইবিএল ১ম মিউঃ ফান্ড                             | রেইস ম্যানেজমেন্ট পিসিএল  | ০৮/১৯/১৯                       | ২২ ফেব্রুয়ারি ১৮ | ১০.৯৮   | ১১.৯০  | ৯.১০                       | (২৩.৫৩)                          | ০.৭৬                        |
| ২১০১৯         | আইসিবি এএমসিএল ২য় মিউঃ ফান্ড                   | আইসিবি  | ১০/২৮/১৯                       | ১৯ ফেব্রুয়ারি ১৮ | ১৩.৫৮   | ১০.০১  | ৭.৯০                       | (২১.০৮)                          | ০.৭৯                        |
| ২১০২০         | আইসিবি এমপ্রিজ প্রোভিডেন্ট মিউঃ ফান্ড           | আইসিবি  | ০১/১৮/২০                       | ১৯ ফেব্রুয়ারি ১৮ | ১২.২৮   | ৮.৫৫   | ৬.৫০                       | (২৩.৯৮)                          | ০.৭৬                        |
| ২১০২১         | ট্রাস্ট ব্যাংক ফার্স্ট মিউঃ ফান্ড               | রেইস ম্যানেজমেন্ট পিসিএল  | ০১/২৭/২০                       | ২২ ফেব্রুয়ারি ১৮ | ১০.৮৭   | ১২.১৪  | ৬.১০                       | (৪৯.৭৫)                          | ০.৫০                        |
| ২১০২২         | প্রাইম ব্যাংক ফার্স্ট আইসিবি এএমসিএল মিউঃ ফান্ড | আইসিবি  | ০২/০২/২০                       | ১৯ ফেব্রুয়ারি ১৮ | ১১.৯০   | ৯.২৬   | ৬.৯০                       | (২৫.৪৯)                          | ০.৭৫                        |
| ২১০২৩         | ডিবিএইচ ফার্স্ট মিউঃ ফান্ড                      | এলআর গ্লোবাল বাংলাদেশ   | ০৭/০২/২০                       | ২২ ফেব্রুয়ারি ১৮ | ১০.৪৪   | ১২.৫১  | ৯.১০                       | (২৭.২৬)                          | ০.৭৩                        |
| ২১০২৪         | আইএফআইসি ব্যাংক ফার্স্ট মিউঃ ফান্ড              | রেইস ম্যানেজমেন্ট পিসিএল  | ০১/০৪/২০                       | ২২ ফেব্রুয়ারি ১৮ | ১০.৭৮   | ১১.৬১  | ৫.৯০                       | (৪৯.১৮)                          | ০.৫১                        |
| ২১০২৫         | ফিনিক্স ফিন্যান্স ১ম মিউঃ ফান্ড                 | আইসিবি অ্যাসেট ম্যানেজমেন্ট                                     | ০৯/০৫/২০                       | ১৯ ফেব্রুয়ারি ১৮ | ১১.৯৩   | ৮.৯২   | ৬.৯০                       | (২২.৬৫)                          | ০.৭৭                        |
| ২১০২৬         | আইসিবি এএমসিএল ৩য় এনআরবি মিউঃ ফান্ড            | আইসিবি অ্যাসেট ম্যানেজমেন্ট                                     | ০৫/২৪/২০                       | ১৯ ফেব্রুয়ারি ১৮ | ১১.৮১   | ৮.৫৯   | ৬.১০                       | (২৮.৯৯)                          | ০.৭১                        |
| ২১০২৭         | ফার্স্ট জনতা ব্যাংক মিউঃ ফান্ড                  | রেইস ম্যানেজমেন্ট পিসিএল  | ০৯/২০/২০                       | ২২ ফেব্রুয়ারি ১৮ | ১০.৬২   | ১১.৬৭  | ৬.২০                       | (৪৬.৮৭)                          | ০.৫৩                        |
| ২১০২৮         | গ্রীণ ডেন্টা মিউঃ ফান্ড                         | এলআর গ্লোবাল বাংলাদেশ   | ০৯/২৮/২০                       | ২২ ফেব্রুয়ারি ১৮ | ১০.৪৭   | ১২.৫৯  | ৯.০০                       | (২৮.৫১)                          | ০.৭১                        |
| ২১০২৯         | পপুলার লাইফ ফার্স্ট মিউঃ ফান্ড                  | আইসিবি অ্যাসেট ম্যানেজমেন্ট                                     | ১০/১৯/২০                       | ২২ ফেব্রুয়ারি ১৮ | ১০.৯৭   | ১১.৮২  | ৫.৮০                       | (৫০.৯৩)                          | ০.৪৯                        |
| ২১০৩০         | আইএফআইএল ইসলামিক মিউঃ ফান্ড                     | আইসিবি অ্যাসেট ম্যানেজমেন্ট                                     | ১১/২২/২০                       | ১৯ ফেব্রুয়ারি ১৮ | ১১.৪২   | ৯.৭৩   | ৭.২০                       | (২৬.০০)                          | ০.৭৪                        |
| ২১০৩১         | পিএইচপি ফার্স্ট মিউঃ ফান্ড                      | রেইস ম্যানেজমেন্ট পিসিএল  | ১১/২৯/২০                       | ২২ ফেব্রুয়ারি ১৮ | ১০.৬৮   | ১১.৭৯  | ৬.১০                       | (৪৮.২৬)                          | ০.৫২                        |
| ২১০৩২         | এআইবিএল ১ম ইসলামিক মিউঃ ফান্ড                   | এলআর গ্লোবাল বাংলাদেশ   | ০১/১০/১১                       | ২২ ফেব্রুয়ারি ১৮ | ১০.৩৭   | ১২.১০  | ৮.৫০                       | (২৯.৭৫)                          | ০.৭০                        |
| ২১০৩৩         | এমবিএল ১ম মিউঃ ফান্ড                            | এলআর গ্লোবাল বাংলাদেশ   | ০২/০৮/২১                       | ২২ ফেব্রুয়ারি ১৮ | ১০.৩৩   | ১২.৬৩  | ৯.০০                       | (২৮.৭৪)                          | ০.৭১                        |
| ২১০৩৪         | সাব্বাহ ফার্স্ট মিউঃ ফান্ড                      | ভিআইপি অ্যাসেট ম্যানেজমেন্ট                                     | ০৫/২৩/১১                       | ২৫ ফেব্রুয়ারি ১৮ | ১২.৪৮   | ১৫.৮৮  | ১৩.৭০                      | (১৩.৭৩)                          | ০.৮৬                        |
| ২১০৩৫         | ইবিএল এনআরবি মিউঃ ফান্ড                         | রেইস ম্যানেজমেন্ট পিসিএল  | ০৫/২৩/২১                       | ২২ ফেব্রুয়ারি ১৮ | ১০.৭৮   | ১১.৬৮  | ৬.০০                       | (৪৮.৬৩)                          | ০.৫১                        |
| ২১০৩৬         | রিলায়েন্স ওয়ান ফার্স্ট মিউঃ ফান্ড             | অ্যাসেট এন্ড ইনভেস্টমেন্ট ম্যানেজমেন্ট                          | ০৭/০৭/২১                       | ২২ ফেব্রুয়ারি ১৮ | ১০.৯৯   | ১৪.০৩  | ১১.৫০                      | (১৮.০৩)                          | ০.৮২                        |
| ২১০৩৭         | এলআর গ্লোবাল বাংলাদেশ মিউঃ ফান্ড ওয়ান          | এলআর গ্লোবাল বাংলাদেশ   | ০৯/১৯/২১                       | ২২ ফেব্রুয়ারি ১৮ | ১০.০৮   | ১১.৮৭  | ৮.০০                       | (৩২.৬০)                          | ০.৬৭                        |
| ২১০৩৮         | এবি ব্যাংক ১ম মিউ ফান্ড                         | রেইস ম্যানেজমেন্ট পিসিএল  | ০১/২৯/২২                       | ২২ ফেব্রুয়ারি ১৮ | ১১.২৮   | ১২.৫০  | ৬.০০                       | (৫২.০০)                          | ০.৪৮                        |
| ২১০৩৯         | এনএলআই ১ম মিউ. ফান্ড                            | ভিআইপি অ্যাসেট ম্যানেজমেন্ট                                     | ০২/২৭/২২                       | ২২ ফেব্রুয়ারি ১৮ | ১৩.২৯   | ১৬.৯৮  | ১৫.০০                      | (১১.৬৬)                          | ০.৮৮                        |
| ২১০৪০         | ফার্স্ট বাংলাদেশ ফিন্ড ইনকাম ফান্ড              | রেইস ম্যানেজমেন্ট পিসিএল  | ০৩/১৯/২২                       | ২২ ফেব্রুয়ারি ১৮ | ১০.৮০   | ১১.৬৮  | ৫.৪০                       | (৫৩.৭৭)                          | ০.৪৬                        |
| ২১০৪১         | এনসিসিবিএল মিউ. ফান্ড-১                         | এলআর গ্লোবাল বাংলাদেশ   | ০৫/২৪/২২                       | ২২ ফেব্রুয়ারি ১৮ | ১১.২৩   | ১২.৭৫  | ৯.৪০                       | (২৬.২৭)                          | ০.৭৪                        |
| ২১০৪২         | আইসিবিএএমসিএল সোনালী ব্যাংক ১ম মিউ. ফান্ড       | আইসিবি  | ০৬/১২/২৩                       | ১৯ ফেব্রুয়ারি ১৮ | ১১.৩১   | ৯.৯৭   | ৮.০০                       | (১৯.৭৬)                          | ০.৮০                        |
| ২১০৪৩         | এক্সিম ব্যাংক ১ম মিউ. ফান্ড                     | আইসিবি  | ০৭/১৬/২৩                       | ২২ ফেব্রুয়ারি ১৮ | ১১.১০   | ১২.৫৯  | ৭.০০                       | (৪৪.৪০)                          | ০.৫৬                        |
| ২১০৪৪         | এশিয়ান টাইগার সন্ধানী লাইফ প্রোথ ফান্ড         | এশিয়ান টাইগার ক্যাপিটাল পার্টনার্স অ্যাসেট ম্যানেজমেন্ট লি.    | ০৩/০১/২৫                       | ২২ ফেব্রুয়ারি ১৮ | ১২.১৬   | ১৩.৯১  | ১০.৪০                      | (২৫.২৩)                          | ০.৭৫                        |
| ২১০৪৫         | SEML লেকচার ইকুইটি ম্যানেজমেন্ট ফান্ড           | স্ট্র্যাটেজি ইকুইটি ম্যানেজমেন্ট লি.                            | ০১/১৪/২৬                       | ২২ ফেব্রুয়ারি ১৮ | ১১.০৮   | ১০.৬৬  | ৭.২০                       | (৩২.৪৬)                          | ০.৬৮                        |
| ২১০৪৬         | ভ্যানগার্ড AML BD ফাইন্যান্স মিউচুয়াল ফান্ড    | ভ্যানগার্ড অ্যাসেট ম্যানেজমেন্ট লি.                             | ০১/১৭/২৬                       | ২২ ফেব্রুয়ারি ১৮ | ১১.০২   | ১১.৮৫  | ৯.৫০                       | (১৯.৮৩)                          | ০.৮০                        |
| ২১০৪৭         | ভ্যানগার্ড AM রূপালী ব্যাংক ব্যালাপড ফান্ড      | আইসিবি  | ১২/০৫/২৬                       | ২২ ফেব্রুয়ারি ১৮ | ১২.২৯   | ১৩.০১  | ১০.০০                      | (২৩.১৪)                          | ০.৭৭                        |
| ২১০৪৮         | CAPM BDBL মিউচুয়াল ফান্ড ওয়ান                 | আইসিবি  | ০১/১২/২৭                       | ২২ ফেব্রুয়ারি ১৮ | ১১.১০   | ১০.৬৬  | ৮.৫০                       | (২০.২৬)                          | ০.৮০                        |
| ২১০৪৯         | SEML IBBL শরিয়াহ ফান্ড                         | স্ট্র্যাটেজিক ইকুইটি ম্যানেজমেন্ট লি.                           | ০১/২৪/২৭                       | ২২ ফেব্রুয়ারি ১৮ | ১০.৫০   | ১০.২৬  | ৬.৬০                       | (৩৫.৬৭)                          | ০.৬৪                        |
| ২১০৫০         | ICB AMCL ফার্স্ট অগ্রণী ব্যাংক মিউচুয়াল ফান্ড  | আইসিবি  | ১০/০৮/২৭                       | ১৯ ফেব্রুয়ারি ১৮ | ১০.৬১   | ১০.৭৩  | ৮.০০                       | (২৫.৪৪)                          | ০.৭৫                        |

বিনিয়োগ খাতের গতিপ্রকৃতি : ফেব্রুয়ারি ২০১৮

| কোম্পানির আইডি | কোম্পানির নাম                                  | ২০১৭/১৮ সালের ১ম সপ্তাহ | % পরিবর্তন | ২০১৭/১৮ সালের ২য় সপ্তাহ | % পরিবর্তন | ২০১৭/১৮ সালের ৩য় সপ্তাহ | % পরিবর্তন | ২০১৭/১৮ সালের ৪র্থ সপ্তাহ | % পরিবর্তন | ২০১৭/১৮ সালের মাস | বিগত মাসের বাজারের ৩১/১/১৮ | ২০১৭/১৮ সালের মাস | % পরিবর্তন | বার্ষিক পরিবর্তন % |
|----------------|--|-------------------------|------------|--------------------------|------------|--------------------------|------------|---------------------------|------------|-------------------|----------------------------|-------------------|------------|--------------------|
| ২১০১৫          | আইসিবি এএসএল ২য় এনআরবি মিউঃ ফান্ড             | ১০.১০                   | -          | ১০.২০                    | ০.৯৯       | ১০.২০                    | -          | ১০.২০                     | -          | ১০.০০             | ১০.২০                      | ১০.০০             | (১.৯৬)     | -                  |
| ২১০১৬          | গ্রামীণ ওয়ান : স্কীম টু                       | ১৫.৫০                   | (২.৫২)     | ১৫.৩০                    | (১.২৯)     | ১৫.৫০                    | ১.৩১       | ১৬.১০                     | ৩.৮৭       | ১৬.১০             | ১৫.৫০                      | ১৩.৯০             | ৩.৮৭       | ১৫.৮৩              |
| ২১০১৭          | প্রাইম ফাইন্যান্স ১ম মিউঃ ফান্ড                | ১৪.১০                   | (৪.৭৩)     | ১৩.৭০                    | (২.৮৪)     | ১৪.২০                    | ৩.৬৫       | ১৩.৯০                     | (২.১১)     | ১২.৬০             | ১৪.৩০                      | ১২.২০             | (১১.৮৯)    | ৩.২৮               |
| ২১০১৮          | ইবিএল ১ম মিউঃ ফান্ড                            | ১০.১০                   | -          | ৯.৮০                     | (২.৯৭)     | ৯.৫০                     | (৩.০৬)     | ৯.৩০                      | (২.১১)     | ৯.১০              | ১০.১০                      | ৭.৩০              | (৯.৯০)     | ২৪.৬৬              |
| ২১০১৯          | আইসিবি এএসএল ২য় মিউঃ ফান্ড                    | ৮.১০                    | (১.২২)     | ৮.০০                     | (১.২৩)     | ৮.১০                     | ১.২৫       | ৮.১০                      | -          | ৭.৯০              | ৮.১০                       | ৮.১০              | (২.৪৭)     | (২.৪৭)             |
| ২১০২০          | আইসিবি এমগ্রায়জ প্রোভিডেন্ট মিউঃ ফান্ড        | ৭.০০                    | (১.৪১)     | ৬.৯০                     | (১.৪৩)     | ৭.০০                     | ১.৪৫       | ৭.৫০                      | ৭.১৪       | ৬.৫০              | ৭.০০                       | ৬.৯০              | (১.১৪)     | (৫.৮০)             |
| ২১০২১          | ট্রাস্ট ব্যাংক ফার্স্ট মিউঃ ফান্ড              | ৬.৩০                    | (৩.০৮)     | ৬.৩০                     | -          | ৬.২০                     | (১.৫৯)     | ৬.২০                      | -          | ৬.১০              | ৬.৪০                       | ৬.৮০              | (৪.৬৬)     | (১০.২৯)            |
| ২১০২২          | প্রাইম ব্যাংক ফার্স্ট আইসিবি এএসএল মিউঃ ফান্ড  | ৭.১০                    | -          | ৭.১০                     | -          | ৭.০০                     | (১.৪১)     | ৭.০০                      | -          | ৬.৯০              | ৭.১০                       | ৭.০০              | (২.৮২)     | (১.৪৩)             |
| ২১০২৩          | ডিবিএইচ ফার্স্ট মিউঃ ফান্ড                     | ৯.৪০                    | (১.০৫)     | ৯.৪০                     | -          | ৯.৪০                     | -          | ৯.৪০                      | -          | ৯.১০              | ৯.৪০                       | ৮.৩০              | (৩.১৯)     | ৯.৬৪               |
| ২১০২৪          | আইএফআইসি ব্যাংক ফার্স্ট মিউঃ ফান্ড             | ৬.০০                    | (১.৬৪)     | ৬.০০                     | -          | ৬.০০                     | -          | ৬.০০                      | -          | ৫.৯০              | ৬.১০                       | ৬.৯০              | (৩.২৮)     | (১৪.৪৯)            |
| ২১০২৫          | ফিনিক্স ফিন্যান্স ১ম মিউঃ ফান্ড                | ৭.০০                    | ১.৪৫       | ৬.৯০                     | (১.৪৩)     | ৬.৯০                     | -          | ৬.৯০                      | -          | ৬.৯০              | ৭.০০                       | ৭.০০              | (১.৪৩)     | (১.৪৩)             |
| ২১০২৬          | আইসিবি এএসএল ৩য় এনআরবি মিউঃ ফান্ড             | ৬.২০                    | (৪.৬২)     | ৬.২০                     | -          | ৬.২০                     | -          | ৬.২০                      | -          | ৬.১০              | ৬.৩০                       | ৬.৯০              | (৩.১৭)     | (১১.৫৯)            |
| ২১০২৭          | ফার্স্ট জনতা ব্যাংক মিউঃ ফান্ড                 | ৬.৪০                    | (১.৫৪)     | ৬.২০                     | (৩.১৩)     | ৬.৩০                     | ১.৬১       | ৬.৩০                      | -          | ৬.২০              | ৬.৪০                       | ৬.৯০              | (৩.১৩)     | (১০.১৪)            |
| ২১০২৮          | গ্রীণ ডেব্ট মিউঃ ফান্ড                         | ৯.৩০                    | (২.১১)     | ৯.১০                     | (২.১৫)     | ৯.২০                     | ১.১০       | ৯.২০                      | -          | ৯.০০              | ৯.৩০                       | ৮.৩০              | (৩.২৩)     | ৮.৪৩               |
| ২১০২৯          | পপুলার লাইফ ফার্স্ট মিউঃ ফান্ড                 | ৫.৯০                    | (১.৬৭)     | ৬.০০                     | ১.৬৯       | ৬.০০                     | -          | ৫.৯০                      | (১.৬৭)     | ৫.৮০              | ৬.০০                       | ৬.৬০              | (৩.৩৩)     | (১২.১২)            |
| ২১০৩০          | আইএফআইএল ইসলামিক মিউঃ ফান্ড                    | ৭.৬০                    | ১.৩৩       | ৭.৫০                     | (১.৩২)     | ৭.৫০                     | -          | ৭.৪০                      | (১.৩৩)     | ৭.২০              | ৭.৬০                       | ৮.২০              | (৫.২৬)     | (১২.২০)            |
| ২১০৩১          | পিএইচপি ফার্স্ট মিউঃ ফান্ড                     | ৬.৪০                    | (১.৫৪)     | ৬.৩০                     | (১.৫৬)     | ৬.৩০                     | -          | ৬.২০                      | (১.৫৬)     | ৬.১০              | ৬.৩০                       | ৬.৫০              | (৩.১৭)     | (৬.১৫)             |
| ২১০৩২          | এআইবিএল ১ম ইসলামিক মিউঃ ফান্ড                  | ৮.১০                    | ৩.৮৫       | ৮.২০                     | ১.২৩       | ৮.৫০                     | ৩.৬৬       | ৮.৫০                      | -          | ৮.৫০              | ৮.১০                       | ৮.২০              | ৪.৯৪       | ৩.৬৬               |
| ২১০৩৩          | এমবিএল ১ম মিউঃ ফান্ড                           | ৮.৫০                    | (১.১৬)     | ৮.৫০                     | -          | ৮.৫০                     | -          | ৮.৫০                      | -          | ৯.০০              | ৮.৬০                       | ৮.২০              | ৪.৬৫       | ৯.৭৬               |
| ২১০৩৪          | সাইথইস্ট ব্যাংক ফার্স্ট মিউঃ ফান্ড             | ১৩.৭০                   | -          | ১৩.৭০                    | -          | ১৩.৭০                    | -          | ১৩.৭০                     | -          | ১৩.৭০             | ১৩.৭০                      | ১২.০০             | -          | ১৪.১৭              |
| ২১০৩৫          | ইবিএল এনআরবি মিউঃ ফান্ড                        | ৬.৪০                    | -          | ৬.৩০                     | (১.৫৬)     | ৬.২০                     | (১.৫৬)     | ৬.০০                      | (৩.২৩)     | ৬.০০              | ৬.৪০                       | ৭.০০              | (৬.২৫)     | (১৪.২৯)            |
| ২১০৩৬          | রিলায়েন্স ওয়ান ফার্স্ট মিউঃ ফান্ড            | ১১.৫০                   | -          | ১১.৫০                    | -          | ১১.৫০                    | -          | ১১.৫০                     | -          | ১১.৫০             | ১১.৫০                      | ১০.৭০             | -          | ৭.৪৮               |
| ২১০৩৭          | এলআর গ্লোবাল বাংলাদেশ মিউঃ ফান্ড ওয়ান         | ৭.৯০                    | -          | ৭.৮০                     | (১.২৭)     | ৮.০০                     | ২.৫৬       | ৮.০০                      | -          | ৮.০০              | ৭.৯০                       | ৭.১০              | ১.২৭       | ১২.৬৮              |
| ২১০৩৮          | এবি ব্যাংক ১ম মিউঃ ফান্ড                       | ৬.২০                    | (১.৫৯)     | ৬.১০                     | (১.৬১)     | ৬.১০                     | -          | ৬.১০                      | -          | ৬.০০              | ৬.২০                       | ৬.৯০              | (৩.২৩)     | (১৩.০৪)            |
| ২১০৩৯          | এনএলআই ১ম মিউঃ ফান্ড                           | ১৫.০০                   | ৯.৯৯       | ১৫.০০                    | -          | ১৫.০০                    | -          | ১৫.০০                     | -          | ১৫.০০             | ১৫.০০                      | ১২.৫০             | -          | ২০.০০              |
| ২১০৪০          | ফার্স্ট বাংলাদেশ ফিন্যান্স ইনকাম ফান্ড         | ৫.৬০                    | -          | ৫.৫০                     | (১.৭৯)     | ৫.৬০                     | ১.৮২       | ৫.৫০                      | (১.৭৯)     | ৫.৪০              | ৫.৬০                       | ৬.৫০              | (৩.৫৭)     | (১৬.৯২)            |
| ২১০৪১          | এনসিবিএল মিউঃ ফান্ড                            | ৮.১০                    | ৮.০০       | ৯.১০                     | ১২.৩৫      | ৯.৪০                     | ৩.৩০       | ৯.৪০                      | -          | ৯.৪০              | ৮.১০                       | ৮.০০              | ১৬.০৫      | ১৭.৫০              |
| ২১০৪২          | আইসিবিএএসএল সোনালী ব্যাংক লি. ১ম মিউঃ ফান্ড    | ৮.৬০                    | ২.৩৮       | ৮.৩০                     | (৩.৪৯)     | ৮.০০                     | (৩.৬১)     | ৮.০০                      | -          | ৮.০০              | ৮.৬০                       | ৭.৫০              | (৬.৯৮)     | ৬.৬৭               |
| ২১০৪৩          | এক্সিম ব্যাংক ১ম মিউঃ ফান্ড                    | ৬.৪০                    | (৫.৮৮)     | ৭.০০                     | ৯.৩৭       | ৭.০০                     | -          | ৭.০০                      | -          | ৭.০০              | ৬.৮০                       | ৭.৬০              | ২.৯৪       | (৭.৮৯)             |
| ২১০৪৪          | এশিয়ান টাইগার সন্ধানী লাইফ প্রোথ ফান্ড        | ১০.৮০                   | (৩.৫৭)     | ১০.৫০                    | (২.৭৮)     | ১০.৮০                    | ২.৮৬       | ১০.৬০                     | (১.৮৫)     | ১০.৪০             | ১০.৮০                      | ১০.৪০             | (৩.৭০)     | -                  |
| ২১০৪৫          | SEML লেকচার ইকুইটি ম্যানেজমেন্ট ফান্ড          | ৭.৫০                    | -          | ৬.৯০                     | (৮.০০)     | ৬.৮০                     | (১.৪৫)     | ৬.৮০                      | -          | ৭.২০              | ৭.৪০                       | ৯.৬০              | (২.৭০)     | (২৫.০০)            |
| ২১০৪৬          | ভ্যানগার্ড AML BD ফাইন্যান্স মিউচুয়াল ফান্ড   | ৯.২০                    | -          | ৯.২০                     | -          | ৯.২০                     | -          | ৯.৫০                      | ৩.২৬       | ৯.৫০              | ৯.২০                       | ৯.১০              | ৩.২৬       | ৪.৪০               |
| ২১০৪৭          | ভ্যানগার্ড AML রূপালী ব্যাংক ব্যালান্স ফান্ড   | ১০.১০                   | -          | ১০.১০                    | -          | ১০.০০                    | (০.৯৯)     | ১০.০০                     | -          | ১০.০০             | ১০.১০                      | ৯.০০              | (০.৯৯)     | ১১.১১              |
| ২১০৪৮          | CAPM BDBL মিউচুয়াল ফান্ড ওয়ান                | ৮.৮০                    | -          | ৮.৫০                     | (৩.৪১)     | ৮.৫০                     | -          | ৮.৫০                      | -          | ৮.৫০              | ৮.৮০                       | ৯.৫০              | (৩.৪১)     | (১০.৫৩)            |
| ২১০৪৯          | SEML IBBL শরিয়াহ ফান্ড                        | ৭.২০                    | -          | ৬.৬০                     | -          | ৬.৬০                     | -          | ৬.৬০                      | -          | ৬.৬০              | ৭.২০                       | ১১.১০             | (৮.৩৩)     | (৪০.৫৪)            |
| ২১০৫০          | ICB AMCL ফার্স্ট অগ্রণী ব্যাংক মিউচুয়াল ফান্ড | ৭.৯০                    | -          | ৭.৯০                     | -          | ৮.০০                     | ১.২৭       | ৮.০০                      | -          | ৮.০০              | ৭.৯০                       | -                 | ১.২৭       | -                  |

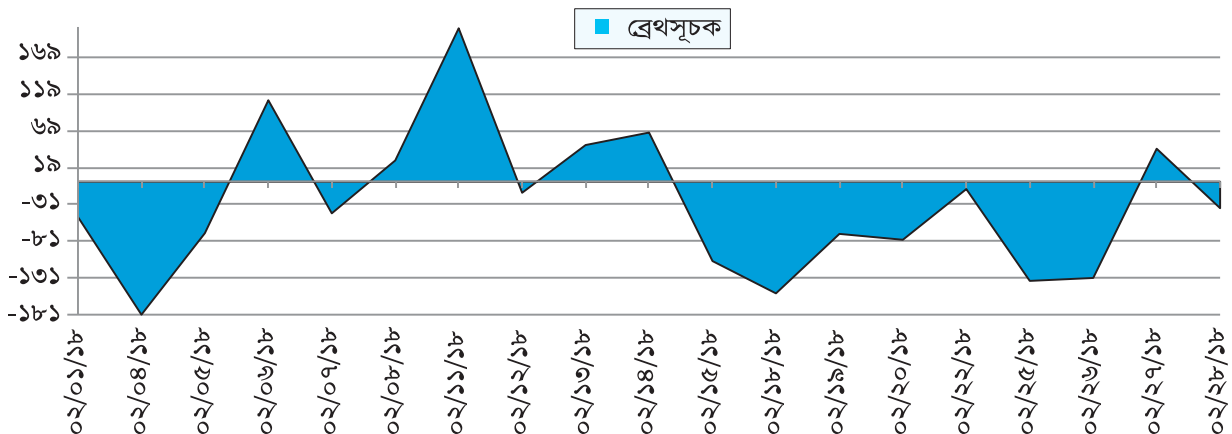
সাইথইস্ট ব্যাংক ১ম মিউচুয়াল ফান্ড ওয়ান, রিলায়েন্স ওয়ান মিউচুয়াল ফান্ড ওয়ান, এনএলআই ১ম মিউচুয়াল ফান্ড-এর কোন শেয়ার ফেব্রুয়ারি '১৮ তে লেনদেন হয়নি।



দৈনিক মূল্যবৃদ্ধিপ্রাপ্ত ও মূল্যহ্রাসপ্রাপ্ত সিকিউরিটিজ : ফেব্রুয়ারি ২০১৮

| তারিখ    | কোম্পানীর মোট সংখ্যা | লেনদেন না হওয়া কোম্পানীর মোট সংখ্যা | লেনদেনকৃত কোম্পানীর মোট সংখ্যা | মূল্যবৃদ্ধিপ্রাপ্ত কোম্পানীর সংখ্যা | মূল্যহ্রাসপ্রাপ্ত কোম্পানীর সংখ্যা | মূল্য অপরিবর্তিত কোম্পানীর সংখ্যা | ব্রেথ |
|----------|----------------------|--------------------------------------|--------------------------------|-------------------------------------|------------------------------------|-----------------------------------|-------|
| ০২/০১/১৮ | ৩০৮                  | ৭৬                                   | ২৩২                            | ৭৬                                  | ১২৪                                | ৩২                                | (৪৮)  |
| ০২/০৪/১৮ | ৩০৮                  | ৮৭                                   | ২২১                            | ১৪                                  | ১৯৫                                | ১২                                | (১৮১) |
| ০২/০৫/১৮ | ৩০৮                  | ৮৪                                   | ২২৪                            | ৬৬                                  | ১৩৬                                | ২২                                | (৭০)  |
| ০২/০৬/১৮ | ৩০৮                  | ৮৮                                   | ২২০                            | ১৫৪                                 | ৪৩                                 | ২৩                                | ১১১   |
| ০২/০৭/১৮ | ৩০৮                  | ৮৭                                   | ২২১                            | ৭৩                                  | ১১৬                                | ৩২                                | (৪৩)  |
| ০২/০৮/১৮ | ৩০৮                  | ৮৭                                   | ২২১                            | ১০৭                                 | ৭৮                                 | ৩৬                                | ২৯    |
| ০২/১১/১৮ | ৩০৮                  | ৬২                                   | ২৪৬                            | ২২৩                                 | ১৪                                 | ৯                                 | ২০৯   |
| ০২/১২/১৮ | ৩০৮                  | ৬৭                                   | ২৪১                            | ১০২                                 | ১১৭                                | ২২                                | (১৫)  |
| ০২/১৩/১৮ | ৩০৮                  | ৭১                                   | ২৩৭                            | ১২৬                                 | ৭৬                                 | ৩৫                                | ৫০    |
| ০২/১৪/১৮ | ৩০৮                  | ৬৭                                   | ২৪১                            | ১৪২                                 | ৭৫                                 | ২৪                                | ৬৭    |
| ০২/১৫/১৮ | ৩০৮                  | ৬৪                                   | ২৪৪                            | ৫৯                                  | ১৬৭                                | ১৮                                | (১০৮) |
| ০২/১৮/১৮ | ৩০৮                  | ৮১                                   | ২২৭                            | ৩০                                  | ১৮২                                | ১৫                                | (১৫২) |
| ০২/১৯/১৮ | ৩০৮                  | ৮৫                                   | ২২৩                            | ৬৫                                  | ১৩৬                                | ২২                                | (৭১)  |
| ০২/২০/১৮ | ৩০৮                  | ৭৮                                   | ২৩০                            | ৫৮                                  | ১৩৭                                | ৩৫                                | (৭৯)  |
| ০২/২২/১৮ | ৩০৮                  | ৯০                                   | ২১৮                            | ৮৮                                  | ৯৮                                 | ৩২                                | (১০)  |
| ০২/২৫/১৮ | ৩০৮                  | ৮৪                                   | ২২৪                            | ৩৮                                  | ১৭৩                                | ১৩                                | (১৩৫) |
| ০২/২৬/১৮ | ৩০৮                  | ৮৬                                   | ২২২                            | ৩১                                  | ১৬২                                | ২৯                                | (১৩১) |
| ০২/২৭/১৮ | ৩০৮                  | ১০১                                  | ২০৭                            | ১১২                                 | ৬৭                                 | ২৮                                | ৪৫    |
| ০২/২৮/১৮ | ৩০৮                  | ৮১                                   | ২২৭                            | ৭৭                                  | ১১৩                                | ৩৭                                | (৩৬)  |

দৈনিক মূল্যবৃদ্ধিপ্রাপ্ত ও মূল্যহ্রাসপ্রাপ্ত সিকিউরিটিজ : ফেব্রুয়ারি ২০১৮

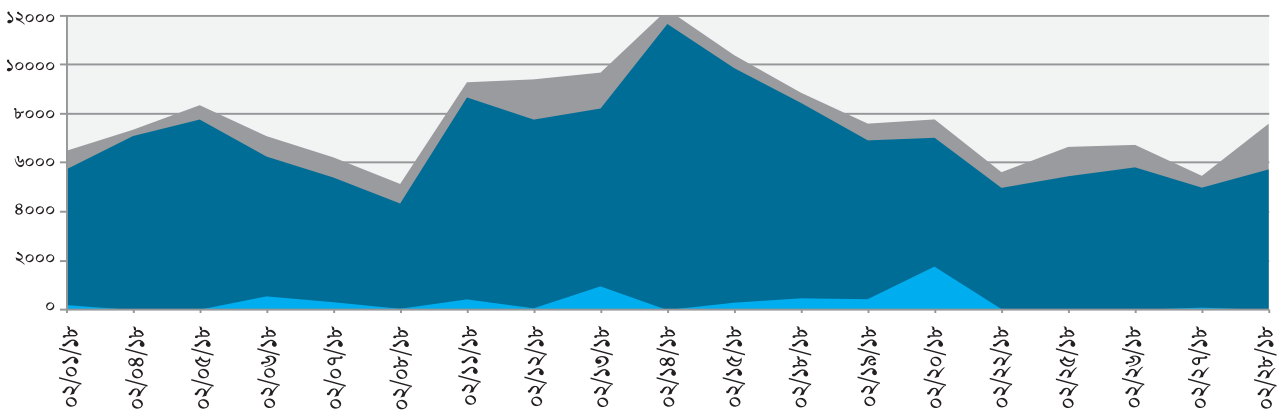


দৈনিক লেনদেনের গতিপ্রকৃতি : ফেব্রুয়ারি ২০১৮

| তারিখ    | স্বাভাবিক লেনদেন |                         |                             | স্পট লেনদেন     |                         |                             | বান্ধ লেনদেন    |                         |                             | বৈদেশিক লেনদেন  |                         |                             | ট্রেডিং দিবসের সর্বমোট লেনদেন |                         |                             |
|----------|------------------|-------------------------|-----------------------------|-----------------|-------------------------|-----------------------------|-----------------|-------------------------|-----------------------------|-----------------|-------------------------|-----------------------------|-------------------------------|-------------------------|-----------------------------|
|          | কন্ট্রোল সংখ্যা  | লেনদেনকৃত শেয়ার ('০০০) | লেনদেনকৃত মূল্য (কোটি টাকা) | কন্ট্রোল সংখ্যা | লেনদেনকৃত শেয়ার ('০০০) | লেনদেনকৃত মূল্য (কোটি টাকা) | কন্ট্রোল সংখ্যা | লেনদেনকৃত শেয়ার ('০০০) | লেনদেনকৃত মূল্য (কোটি টাকা) | কন্ট্রোল সংখ্যা | লেনদেনকৃত শেয়ার ('০০০) | লেনদেনকৃত মূল্য (কোটি টাকা) | কন্ট্রোল সংখ্যা               | লেনদেনকৃত শেয়ার ('০০০) | লেনদেনকৃত মূল্য (কোটি টাকা) |
| ০২/০১/১৮ | ৬,৪৯০            | ৫,৭৩৮.৬৮                | ১৫.৮৫                       | -               | -                       | -                           | ২               | ২০৩.০০                  | ১.৫৬                        | ৩               | ৬,২৬৯.১৭                | ১০৩.০০                      | ৬,৪৯৫                         | ১২,২১০.৮৫               | ১২০.৪১                      |
| ০২/০৪/১৮ | ৭,৩৫০            | ৭,১০১.১৫                | ১৬.৬৪                       | -               | -                       | -                           | -               | -                       | -                           | -               | -                       | -                           | ৭,৩৫০                         | ৭,১০১.১৫                | ১৬.৬৪                       |
| ০২/০৫/১৮ | ৮,৩৫৩            | ৭,৭৭৪.৮৮                | ১৯.৮১                       | -               | -                       | -                           | ১               | ১৫.০০                   | ০.০৬                        | -               | -                       | -                           | ৮,৩৫৪                         | ৭,৭৮৯.৮৮                | ১৯.৮৭                       |
| ০২/০৬/১৮ | ৭,০৯১            | ৬,২৬৫.১৭                | ১৫.৪২                       | -               | -                       | -                           | ৫               | ৫৫৯.০০                  | ২.৫৪                        | -               | -                       | -                           | ৭,০৯৬                         | ৬,৮২৪.১৭                | ১৭.৯৬                       |
| ০২/০৭/১৮ | ৬,২২৬            | ৫,৪১০.৮২                | ১৫.১৭                       | -               | -                       | -                           | ৩               | ৩২০.০০                  | ১.৫৭                        | -               | -                       | -                           | ৬,২২৯                         | ৫,৭৩০.৮২                | ১৬.৭৪                       |
| ০২/০৮/১৮ | ৫,১৪১            | ৪,৩৫০.৫৩                | ১২.০০                       | ১               | ০.০৬                    | ০.০১                        | ১               | ৫০.০০                   | ০.৪২                        | ১               | ৭০৮.৩০                  | ৩৫.১০                       | ৫,১৪৪                         | ৫,১০৮.৮৯                | ৪৭.৫২                       |
| ০২/১১/১৮ | ৯,২৮৮            | ৮,৬৭৫.৩৩                | ১৯.৬৫                       | ৪               | ০.০৮                    | ০.০১                        | ৭               | ৪৩৫.০০                  | ২.০১                        | -               | -                       | -                           | ৯,২৯৯                         | ৯,১১১.৪১                | ২১.৬৭                       |
| ০২/১২/১৮ | ৯,৪০৭            | ৭,৭৭২.৬৯                | ১৯.৭২                       | -               | -                       | -                           | ২               | ৭০.০০                   | ০.৩১                        | -               | -                       | -                           | ৯,৪০৯                         | ৭,৮৪২.৬৯                | ২০.০৩                       |
| ০২/১৩/১৮ | ৯,৬৮৩            | ৮,২২৬.৫৪                | ২৬.৮৮                       | -               | -                       | -                           | ১               | ৯৬৯.৫০                  | ৮.৪৩                        | ১               | ৫.০০                    | ০.০৭                        | ৯,৬৮৫                         | ৯,২০১.০৪                | ৩৫.৩৮                       |
| ০২/১৪/১৮ | ১২,২৫৫           | ১১,৬৭২.২০               | ২৬.৩২                       | -               | -                       | -                           | -               | -                       | -                           | -               | -                       | -                           | ১২,২৫৫                        | ১১,৬৭২.২০               | ২৬.৩২                       |
| ০২/১৫/১৮ | ১০,৩৯৩           | ৯,৮৭২.০৫                | ২৩.৭৬                       | ১২৬             | ৪১.৩৫                   | ০.৫৬                        | ৭               | ৩০১.০০                  | ৩.৪৩                        | -               | -                       | -                           | ১০,৫২৬                        | ১০,২১৪.৪১               | ২৭.৭৪                       |
| ০২/১৮/১৮ | ৮,৮৬১            | ৮,৪৫২.৬৩                | ১৮.৯১                       | ১৪৮             | ৭০.২৬                   | ১.০৭                        | ২               | ৪৮০.০০                  | ১০.০৮                       | -               | -                       | -                           | ৯,০১১                         | ৯,০০২.৮৯                | ৩০.০৬                       |
| ০২/১৯/১৮ | ৭,৬০১            | ৬,৯২৪.৯২                | ১৭.২৭                       | ৯২              | ৭৫.৯৩                   | ০.১৬                        | ৯               | ৪৪৩.৩০                  | ৫.৪৮                        | ১               | ১৫০.০০                  | ২.০৩                        | ৭,৭০৩                         | ৭,৫৯৪.১৫                | ২৪.৯৪                       |
| ০২/২০/১৮ | ৭,৭৭৩            | ৭,০৩০.৭৬                | ২০.০৮                       | ৯১              | ৭৮.৯০                   | ০.১৮                        | ৫               | ১,৭৭৮.৫২                | ৫.৯০                        | ২               | ৫০১.৮০                  | ২৪.৯৭                       | ৭,৮৭১                         | ৯,৩৮৯.৯৭                | ৫১.১৩                       |
| ০২/২২/১৮ | ৫,৬২০            | ৪,৯৮৭.৬২                | ১৩.১২                       | ৩৩              | ১৩.৬৪                   | ০.০৪                        | ২               | ৪৪.০০                   | ০.১৯                        | ১               | ২১২.৭২                  | ১০.৩২                       | ৫,৬৫৬                         | ৫,২৫৭.৯৮                | ২৩.৬৭                       |
| ০২/২৫/১৮ | ৬,৬৫৩            | ৫,৪৬১.৮০                | ১৫.০৫                       | ১৯              | ৮.৩৮                    | ০.০৪                        | ১               | ৩৪.০০                   | ০.১২                        | -               | -                       | -                           | ৬,৬৭৩                         | ৫,৫০৪.১৮                | ১৫.২১                       |
| ০২/২৬/১৮ | ৬,৭৩৪            | ৫,৮২৪.৭৭                | ১৪.৯৯                       | ১০              | ২.৯০                    | ০.০১                        | -               | -                       | -                           | -               | -                       | -                           | ৬,৭৪৪                         | ৫,৮২৭.৬৭                | ১৫.০০                       |
| ০২/২৭/১৮ | ৫,৪৭১            | ৪,৯৯৭.২৬                | ১২.২৫                       | -               | -                       | -                           | ১               | ১০০.০০                  | ৩.১৩                        | -               | -                       | -                           | ৫,৪৭২                         | ৫,০৯৭.২৬                | ১৫.৩৮                       |
| ০২/২৮/১৮ | ৭,৫৯৮            | ৫,৭৪০.৯৪                | ১৭.৯৭                       | -               | -                       | -                           | -               | -                       | -                           | ২               | ২০১.৯০                  | ১০.০০                       | ৭,৬০০                         | ৫,৯৪২.৮৪                | ২৭.৯৭                       |
| সর্বমোট  | ১৪৭,৯৮৮          | ১৩২,২৮১.৭৫              | ৩৪০.৮৩                      | ৫২৪             | ২৯১.৫০                  | ২.০৮                        | ৪৯              | ৫,৮০২.৩২                | ৪৫.২৫                       | ১১              | ৮,০৪৮.৮৮                | ১৮৫.৪৯                      | ১৪৮,৫৫২                       | ১৪৬,৪২৪.৪৫              | ৫৭৩.৬৪                      |

বিগ লট, নেগেটিভ ডিলস-এর কোন লেনদেন, ফেব্রুয়ারি'১৮ তে হয়নি।

দৈনিক লেনদেনের গতিপ্রকৃতি : ফেব্রুয়ারি ২০১৮

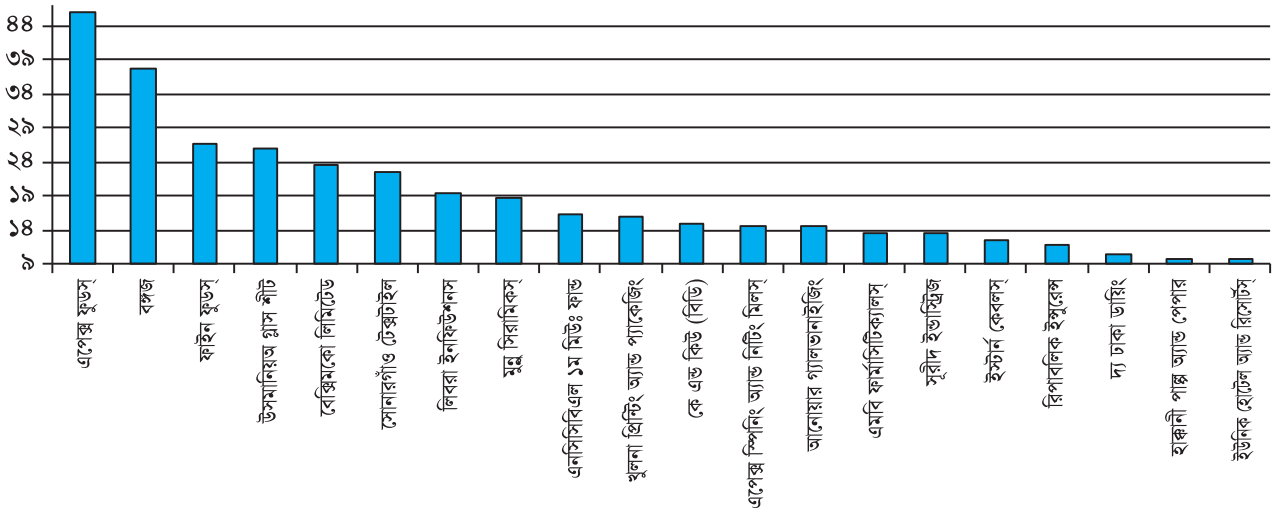


- স্বাভাবিক লেনদেন কন্ট্রোল সংখ্যা
- স্বাভাবিক লেনদেনকৃত শেয়ার ('০০০)
- স্বাভাবিক লেনদেন মূল্য (লাখ টাকা)
- স্পট লেনদেন কন্ট্রোল সংখ্যা
- স্পট লেনদেনকৃত শেয়ার ('০০০)
- স্পট লেনদেন মূল্য (কোটি টাকা)
- বান্ধ লেনদেন কন্ট্রোল সংখ্যা
- বান্ধ লেনদেনকৃত শেয়ার ('০০০)
- বান্ধ লেনদেন মূল্য (কোটি টাকা)

দর বৃদ্ধিতে শীর্ষ সিকিউরিটিজ : ফেব্রুয়ারি ২০১৮

| কোম্পানির নাম                      | মাসিক পরিবর্তন % | মাস শেষে বাজারদর ২৮/২/১৮ | মাসিক বাজারদর |           | মাস শেষে বাজার মূল্য (কোটি টাকা) | মোট বাজার মূল্যের % | দৈনন্দিন মূল্য (লাখ টাকা) | মোট লেনদেনের % | গ্রুপ | মার্কেট লিড/অভিহিত মূল্য | মূল্য আয় অনুপাত | ডিভিডেন্ড স্কিম | শেয়ার প্রতি আয় (ডাইলোটেড) | শেয়ার প্রতি মুক ভান্স | ডিভিডেন্ড |     |
|------------------------------------|------------------|--------------------------|---------------|-----------|----------------------------------|---------------------|---------------------------|----------------|-------|--------------------------|------------------|-----------------|-----------------------------|------------------------|-----------|-----|
|                                    |                  |                          | সর্বোচ্চ      | সর্বনিম্ন |                                  |                     |                           |                |       |                          |                  |                 |                             |                        |           |     |
| এপেক্স ফুডস্                       | ৪৬.১২            | ২০৫.৩০                   | ২১৩.০০        | ১৪০.২০    | ১১৭.০৭                           | ০.০৩                | ৭২.৫৮                     | ০.১৩           | এ     | ১০                       | -                | ০.৯৭            | (২.৩২)                      | ১০৮.৬১                 | ২.০০      | -   |
| বঙ্গজ                              | ৩৭.৫৫            | ২৭৫.১০                   | ২৮৫.০০        | ২০২.০০    | ১৭৩.৭১                           | ০.০৫                | ৬২.৬৮                     | ০.১১           | জৈড   | ১০                       | -                | -               | (০.৬২)                      | ২২.১৩                  | -         | -   |
| ফাইন ফুডস্                         | ২৬.৭১            | ৩৮.৯০                    | ৪৪.০০         | ২৮.৩০     | ৫২.৭৮                            | ০.০২                | ২৭৩.৮০                    | ০.৪৮           | বি    | ১০                       | ৬১.১৫            | -               | ০.৬৪                        | ১১.০৫                  | -         | ২%  |
| উসমানিয়াজ গ্লাস শীট               | ২৫.৯৮            | ১২৯.০০                   | ১৩৪.৫০        | ১০৩.০০    | ২০৪.১৮                           | ০.০৬                | ২৬১.০৭                    | ০.৪৬           | এ     | ১০                       | -                | -               | (৪.৯৮)                      | ৯.৯৯                   | -         | ১০% |
| বেক্সিমকো লিমিটেড                  | ২৩.৩৬            | ১৩.২০                    | ১৬.০০         | ১০.৬০     | ১১৪.৪৬                           | ০.০৩                | ১৮৬.৯৫                    | ০.৩৩           | জৈড   | ১০                       | -                | -               | (১.১৮)                      | ২০.৭১                  | -         | -   |
| সোনারণাঁও টেক্সটাইল                | ২২.২২            | ২৪.২০                    | ৩১.০০         | ১৭.৯০     | ৬৪.০৫                            | ০.০২                | ২৯.৪২                     | ০.০৫           | জৈড   | ১০                       | -                | -               | (১.০৯)                      | ৩০.০১                  | -         | -   |
| লিবরা ইনফিউশনস                     | ১৯.২২            | ৬১৪.০০                   | ৬১৪.০০        | ৫১০.০০    | ৭৬.৮৫                            | ০.০২                | ৫.৩২                      | ০.০১           | এ     | ১০                       | ১৭৮.৩৮           | ০.৪১            | ৩.৪৪                        | ১,৫৭৫.৬০               | ২.৫০      | -   |
| মুন সিরামিকস্                      | ১৮.৬৬            | ১৩৬.৭০                   | ১৪১.০০        | ১১৭.০০    | ৩৪৩.৪৫                           | ০.১০                | ৩৫৯.৯২                    | ০.৬৩           | এ     | ১০                       | ১,২৬৪.১৩         | ০.৩৭            | ০.১১                        | ৯৪.৩২                  | ০.৫০      | ৫%  |
| এনসিসিবিএল ১ম মিউঃ ফান্ড           | ১৬.০৫            | ৯.৪০                     | ৯.৪০          | ৯.০০      | ১০১.৯৯                           | ০.০৩                | ৩.১৩                      | ০.০১           | এ     | ১০                       | -                | ৬.৯১            | -                           | -                      | ০.৬৫      | -   |
| খুলনা প্রিন্টিং অ্যান্ড প্যাকেজিং  | ১৫.৬৫            | ১৩.৩০                    | ১৪.৮০         | ১১.৩০     | ৯৭.১৪                            | ০.০৩                | ৭৬.৪৪                     | ০.১৩           | জৈড   | ১০                       | ৪০.৩০            | -               | ০.৩৩                        | ১৭.১২                  | -         | -   |
| কে এন্ড কিউ (বিডি)                 | ১৪.৭২            | ১৬৯.৯০                   | ১৭০.২০        | ১৩৩.৩০    | ৮৩.২৯                            | ০.০২                | ৬.৮৮                      | ০.০১           | জৈড   | ১০                       | ৩,৬৯৫.০৯         | -               | ০.০৫                        | (১১.৪৫)                | -         | -   |
| এপেক্স স্পিনিং অ্যান্ড নিটিং মিলস্ | ১৪.৫৩            | ১৩৪.০০                   | ১৪৩.৫০        | ১১৬.০০    | ১১২.৫৬                           | ০.০৩                | ৪৫.১০                     | ০.০৮           | এ     | ১০                       | ৩৯.১৮            | ১.৬৪            | ৩.৪২                        | ৫১.৬৭                  | ২.২০      | -   |
| আনোয়ার গ্যালভানাইজিং              | ১৪.২৯            | ৮০.০০                    | ৮৮.৫০         | ৬৬.৩০     | ১১৬.১৬                           | ০.০৩                | ২৮৭.৪৯                    | ০.৫০           | এ     | ১০                       | ১৩৮.৫৩           | ১.২৫            | ০.৫৮                        | ৮.৪২                   | ১.০০      | -   |
| এমবি ফার্মাসিটিক্যালস্             | ১৩.৫৩            | ৪৩৭.১০                   | ৪৬৪.০০        | ৩৬০.০০    | ১০৪.৯০                           | ০.০৩                | ১৯.৪২                     | ০.০৩           | এ     | ১০                       | ১৪৪.৬০           | ০.৬৯            | ৩.০২                        | ২৫.২৪                  | ৩.০০      | -   |
| সুরীদ ইন্ডাস্ট্রিজ                 | ১৩.৩৮            | ১৭.৮০                    | ১৮.৮০         | ১৫.৯০     | ৯২.৮৩                            | ০.০৩                | ১০৭.০৮                    | ০.১৯           | জৈড   | ১০                       | -                | -               | (০.০৩)                      | ১২.০৮                  | -         | -   |
| ইস্টার্ন কেবলস্                    | ১২.৩৭            | ২৩০.৭০                   | ২৪৩.০০        | ২০৩.৮০    | ৫৫৩.৬৮                           | ০.১৭                | ১,০৫৭.১১                  | ১.৮৪           | এ     | ১০                       | ১৯৩.৮৭           | ০.৪৩            | ১.১৯                        | ৩০.৬১                  | ১.০০      | -   |
| রিপাবলিক ইসুরেন্স                  | ১১.৫৪            | ২৯.০০                    | ২৯.০০         | ২৭.১০     | ১০১.৫৬                           | ০.০৩                | ১.৮২                      | ০.০০           | এ     | ১০                       | ১৭.৩৭            | -               | ১.৬৭                        | ১৪.৭৭                  | -         | ১২% |
| দ্য ঢাকা ডায়িং                    | ১০.৩৪            | ৯.৬০                     | ১১.৭০         | ৮.৩০      | ৮৩.৬৭                            | ০.০৩                | ১১০.১০                    | ০.১৯           | জৈড   | ১০                       | -                | -               | (৩.৯৬)                      | ১৯.৪৬                  | -         | -   |
| হাক্কানী পাল্প অ্যান্ড পেপার       | ৯.৬৭             | ৫৯.০০                    | ৬২.০০         | ৫০.২০     | ১১২.১০                           | ০.০৩                | ৩.৯৯                      | ০.০১           | জৈড   | ১০                       | -                | -               | (০.৯৫)                      | ২৮.২৫                  | -         | -   |
| ইউনিক হোটেল অ্যান্ড রিসোর্টস্      | ৯.৫৯             | ৫৯.৪০                    | ৬৪.১০         | ৫৩.০০     | ১,৭৪৮.৭৪                         | ০.৫২                | ৭৬৮.৯৭                    | ১.৩৪           | এ     | ১০                       | ২৪.৭৫            | ৩.৭০            | ২.৪০                        | ৮৮.০৩                  | ২.২০      | -   |

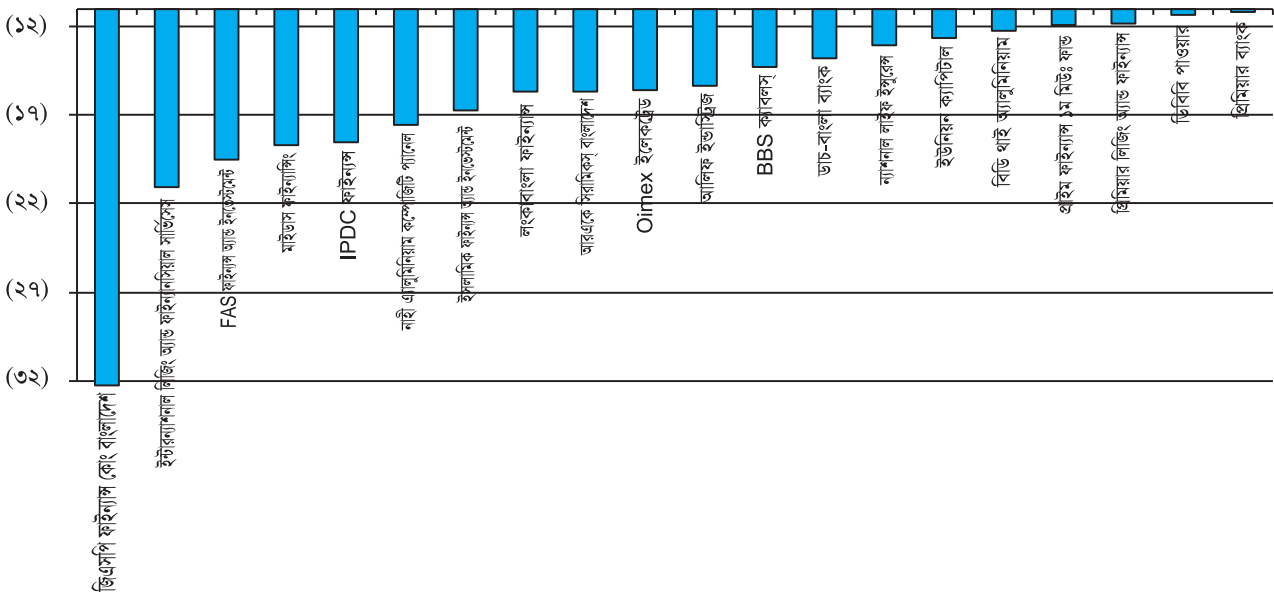
দর বৃদ্ধিতে শীর্ষ সিকিউরিটিজ : ফেব্রুয়ারি ২০১৮



দর হ্রাসে শীর্ষ সিকিউরিটিজ : ফেব্রুয়ারি ২০১৮

| কোম্পানির নাম  | মাসিক পরিবর্তন % | মাস শেষে বাজারদর ২৮/০২/১৮ | মাসিক বাজারদর |           | মাস শেষে বাজার মূল্য (কোটি টাকা) | স্টকটো বাজার মূলধনের % | লেনদেন মূল্য (লক্ষ টাকা) | মোট লেনদেনের % | গ্রুপ | মার্কেট লাইভহিট মূল্য | মূল্য আয় অনুপাত | ডিভিডেন্ড স্কন্দ | শেয়ার প্রতি আয় | শেয়ার প্রতি বুক ভ্যালু | ডিভিডেন্ড          |       |
|--|------------------|---------------------------|---------------|-----------|----------------------------------|------------------------|--------------------------|----------------|-------|-----------------------|------------------|------------------|------------------|-------------------------|--------------------|-------|
|  |                  |                           | সর্বোচ্চ      | সর্বনিম্ন |                                  |                        |                          |                |       |                       |                  |                  |                  |                         | কাশ (শেয়ার প্রতি) | বোনাস |
| ১ জিএসপি ফাইন্যান্স কোং বাংলাদেশ                         | (৩২.২৫)          | ২০.৮০                     | ৩১.৩০         | ২০.৭০     | ২৬৮.৭৮                           | ০.০৮                   | ৯৮.৭২                    | ০.১৭           | এ     | ১০                    | ৮.৯৪             | ১০.৫৮            | ২.৩৩             | ২৪.৩৬                   | ২.২০               | -     |
| ২ ইন্টারন্যাশনাল লিজিং অ্যান্ড ফাইন্যান্সিয়াল সার্ভিসেস | (২১.০৫)          | ১৮.০০                     | ২৩.৯০         | ১৭.৫০     | ৩৩৯.৫১                           | ০.১০                   | ৬৩.২৭                    | ০.১১           | বি    | ১০                    | ২৬.৯৮            | -                | ০.৬৭             | ১২.৯২                   | -                  | ৫%    |
| ৩ FAS ফাইন্যান্স অ্যান্ড ইনভেস্টমেন্ট                    | (১৯.৫০)          | ১৬.১০                     | ২১.৬০         | ১৫.৬০     | ২০৭.৮০                           | ০.০৬                   | ৮৯.৩৮                    | ০.১৬           | বি    | ১০                    | ২২.৫৪            | -                | ০.৭১             | ১৪.১২                   | -                  | ৫%    |
| ৪ মাইডাস ফাইন্যান্সিং                                    | (১৮.৬৩)          | ৩৪.৫০                     | ৪২.১০         | ৩৪.০০     | ৪১৪.৯৩                           | ০.১২                   | ১২.৯১                    | ০.০২           | জুয়ে | ১০                    | ১৫.৫৩            | -                | ২.২২             | ৯.৬০                    | -                  | -     |
| ৫ IPDC ফাইন্যান্স  | (১৮.৫০)          | ৪০.১০                     | ৫২.০০         | ৪০.০০     | ৮৭৪.৮২                           | ০.২৬                   | ৫৬.৩১                    | ০.১০           | এ     | ১০                    | ২৮.৮৬            | -                | ১.৩৯             | ১৮.৩২                   | -                  | ২০%   |
| ৬ নাই এ্যালুমিনিয়াম কম্পোজিট প্যানেল                    | (১৭.৫৬)          | ৪৯.৩০                     | ৬১.৪০         | ৪৬.৮০     | ২৬০.৩০                           | ০.০৮                   | ৩৭৬.৮৯                   | ০.৬৬           | এ     | ১০                    | ৩০.৮২            | ১.০১             | ১.৬০             | ১৫.৩৪                   | ০.৫০               | ১০%   |
| ৭ ইসলামিক ফাইন্যান্স অ্যান্ড ইনভেস্টমেন্ট                | (১৬.৬৭)          | ১৭.০০                     | ২০.৫০         | ১৬.৮০     | ২২৮.২৮                           | ০.০৭                   | ২১.০২                    | ০.০৪           | এ     | ১০                    | ৮.২১             | ১.৭৬             | ২.০৭০৬৯          | ১৪.১৪                   | ০.৩০               | ১১%   |
| ৮ লংকাবাংলা ফাইন্যান্স                                   | (১৫.৬৬)          | ৩৫.০০                     | ৪৪.০০         | ৩৪.৮০     | ১,৬৭০.৮২                         | ০.৫০                   | ১,৭১১.৯৫                 | ২.৯৮           | এ     | ১০                    | ২১.০০            | ৪.২৯             | ১.৬৭             | ২৪.১৬                   | ১.৫০               | ১৫%   |
| ৯ আরএকে সিরামিকস বাংলাদেশ                                | (১৫.৬৬)          | ৪৭.৪০                     | ৫৮.৮০         | ৪৬.৬০     | ১,৮৪৪.১৬                         | ০.৫৫                   | ১৭২.৯৬                   | ০.৩০           | এ     | ১০                    | ২০.১৫            | ৪.২২             | ২.৩৫             | ১৮.১৪                   | ২.০০               | ৫%    |
| ১০ Oimex ইলেকট্রোড                                       | (১৫.৫৭)          | ৪২.৩০                     | ৫০.৫০         | ৩৯.৪০     | ২১৩.৫৪                           | ০.০৬                   | ৩১৪.৯৪                   | ০.৫৫           | এ     | ১০                    | ৩৩.০৭            | -                | ১.২৮             | ১৬.৯৬                   | -                  | ১০%   |
| ১১ আলিফ ইন্ডাস্ট্রিজ                                     | (১৫.৩২)          | ৯৪.০০                     | ১১৯.১০        | ৯৩.৬০     | ৩৫৩.৪১                           | ০.১১                   | ৭২৫.১৭                   | ১.২৬           | এ     | ১০                    | -                | -                | -                | -                       | -                  | -     |
| ১২ BBS ক্যাবলস্  | (১৪.২৬)          | ৮৯.০০                     | ১০৬.০০        | ৮২.৪০     | ১,২২৮.২০                         | ০.৩৭                   | ৯২০.১৬                   | ১.৬০           | এ     | ১০                    | ২৯.৭১            | ০.৫৬             | ৩.০০             | ১৯.১৭                   | ০.৫০               | ১৫%   |
| ১৩ ডাচ-বাংলা ব্যাংক                                      | (১৩.৭৭)          | ১১৯.০০                    | ১৫৪.০০        | ১১৯.০০    | ২,৩৮০.০০                         | ০.৭১                   | ৫৭.৪৫                    | ০.১০           | এ     | ১০                    | ১৩.৫০            | ২.৫২             | ৮.৮১             | ৮৭.৯৫                   | ৩.০০               | -     |
| ১৪ ন্যাশনাল লাইফ ইস্যুরেন্স                              | (১২.৯৯)          | ১৪৩.৪০                    | ১৫০.৭০        | ১৩৭.০০    | ১,৩৫৩.২২                         | ০.৪০                   | ০.১৫                     | ০.০০           | এ     | ১০                    | -                | ১.৩৯             | -                | -                       | ২.০০               | ১৫%   |
| ১৫ ইউনিয়ন ক্যাপিটাল                                     | (১২.৬৩)          | ১৭.৩০                     | ১৯.৭০         | ১৬.৫০     | ২৭০.৮০                           | ০.০৮                   | ৮.৩৯                     | ০.০১           | এ     | ১০                    | ১৩.২২            | -                | ১.৩১             | ১৭.৮০                   | -                  | ১০%   |
| ১৬ বিডি থাই এ্যালুমিনিয়াম                               | (১২.২০)          | ২৫.৯০                     | ৩০.০০         | ২৫.৭০     | ২৯৮.৮৮                           | ০.০৯                   | ৮৮.৭৩                    | ০.১৫           | বি    | ১০                    | ৪৩.৩৬            | -                | ০.৬০             | ২৯.১২                   | -                  | ৫%    |
| ১৭ প্রাইম ফাইন্যান্স ১ম মিউঃ ফান্ড                       | (১১.৮৯)          | ১২.৬০                     | ১৫            | ১২.৬      | ২৫.২০                            | ০.০১                   | ৪.১৬                     | ০.০১           | এ     | ১০                    | -                | ৩.৯৭             | -                | -                       | ০.৫০               | -     |
| ১৮ প্রিমিয়ার লিজিং অ্যান্ড ফাইন্যান্স                   | (১১.৮৩)          | ১৪.৯০                     | ১৬.৯০         | ১৪.২০     | ১৭৯.৭১                           | ০.০৫                   | ১৭.৬৯                    | ০.০৩           | এ     | ১০                    | ১২.০৩            | ৩.৩৬             | ১.২৪             | ১২.৯৫                   | ০.৫০               | ৫%    |
| ১৯ ডিবিবি পাওয়ার  | (১১.৩০)          | ১৫.৭০                     | ১৮.১০         | ১৫.২০     | ১৫৯.৮৩                           | ০.০৫                   | ১০৯.৭২                   | ০.১৯           | এ     | ১০                    | ৯.৮১             | ৩.১৮             | ১.৬০             | ২০.৪১                   | ০.৫০               | -     |
| ২০ প্রিমিয়ার ব্যাংক                                     | (১১.১১)          | ১২.৮০                     | ১৫.০০         | ১২.৬০     | ৮৯০.৫৩                           | ০.২৭                   | ১৭৮.৬৬                   | ০.৩১           | এ     | ১০                    | ৫.৫৬             | ৭.৮১             | ২.৩০             | ১৭.৪৭                   | ১.০০               | ২%    |

দর হ্রাসে শীর্ষ সিকিউরিটিজ : ফেব্রুয়ারি ২০১৮

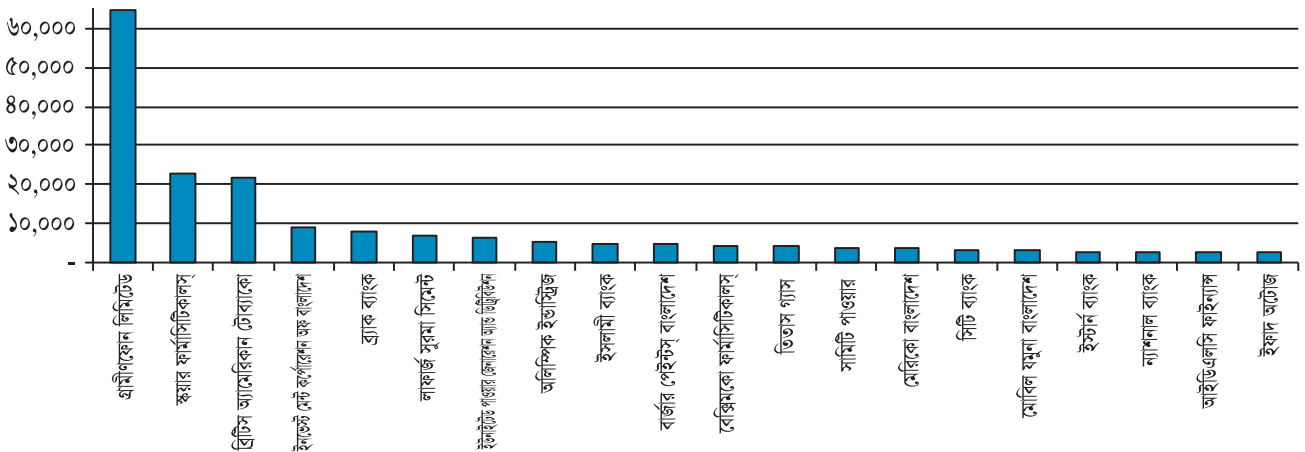




বাজার মূলধনে শীর্ষ সিকিউরিটিজ : ফেব্রুয়ারি ২০১৮

| কোম্পানির নাম                      | মাসশেষে বাজার মূলধন (কোটি টাকা) | মোট বাজার মূলধনের % | গ্রুপ | অভিহিত মূল্য | মাসশেষে বাজার দর ২৮/০২/১৮ | বার্ষিক বাজার দর |           | মাসিক পরিবর্তন % | লেনদেন মূল্য (লাখ টাকা) | মোট লেনদেনের % | মূল্য আয় অনুপাত | ভিত্তিকৃত ঙ্গ | শেয়ার প্রতি আয় | শেয়ার প্রতি বুক ভ্যালু | ক্যাশ (শেয়ার প্রতি) |       |
|------------------------------------|---------------------------------|---------------------|-------|--------------|---------------------------|------------------|-----------|------------------|-------------------------|----------------|------------------|---------------|------------------|-------------------------|----------------------|-------|
|                                    |                                 |                     |       |              |                           | সর্বোচ্চ         | সর্বনিম্ন |                  |                         |                |                  |               |                  |                         | বোনাস                | ভিডিও |
| ১ গ্রামীণফোন লিমিটেড               | ৬৪,৭০৬.৩৮                       | ১৯.৩৪               | এ     | ১০           | ৪৭৯.২০                    | ৫১২.৮০           | ৪৬৬.৫০    | (৪.৪৫)           | ১০,৩৬০.৭৪               | ১৮.০৬          | ২৮.৭২            | ৩.৬৫          | ১৬.৬৮            | ২৪.৮৬                   | ১৭.৫০                | -     |
| ২ স্কার ফার্মাসিটিকালস্            | ২৩,০৫৮.২২                       | ৬.৮৯                | এ     | ১০           | ৩১২.৭০                    | ৩৪৪.০০           | ৩০৭.৭০    | (৩.৯৬)           | ৫,৭৬৫.৩৭                | ১০.০৫          | ২১.৬৬            | ১.১২          | ১৪.৪৪            | ৭১.৪৭                   | ৩.৫০                 | ৭.৫০% |
| ৩ ব্রিটিস অ্যামেরিকান টোব্যাকো     | ২১,৯০০.০০                       | ৬.৫৫                | এ     | ১০           | ৩,৬৫০.০০                  | ৩,৭১০.০০         | ৩,৬০০.১০  | (৩.২৩)           | ০.২২                    | ০.০০           | ২৮.৮৮            | ১.৬৪          | ১২৬.৩৭           | ৩১৪.৭১                  | ৬০.০০                | -     |
| ৪ ইন্ডেন্ট মেট রপোর্শন অফ বাংলাদেশ | ৯,৩৪৮.৮৬                        | ২.৭৯                | এ     | ১০           | ১৪০.৭০                    | ১৫৩.৯০           | ১৩৩.৫০    | (৭.৪৩)           | ৪৮.৭৩                   | ০.০৮           | ১০.৮৫            | -             | ১২.৯৭            | ৭৭.৮৬                   | ৩.০০                 | ৫%    |
| ৫ ব্র্যাক ব্যাংক                   | ৭,৮৭৬.৪৪                        | ২.৩৫                | এ     | ১০           | ৯১.৮০                     | ১০০.৫০           | ৮৫.১০     | (৫.৩৬)           | ৪,৯৩৩.১৮                | ৮.৫৫           | ২০.২৬            | ১.০৯          | ৪.৫৩             | ৩১.৩৪                   | ১.০০                 | ২০%   |
| ৬ লাফার্জ সুরমা সিমেন্ট            | ৬,৯৯১.৪৭                        | ২.০৯                | এ     | ১০           | ৬০.২০                     | ৬১.৩০            | ৫৬.২০     | (০.১৭)           | ৮৪১.৯৪                  | ১.৪৭           | ৪৯.৬১            | ১.৬৬          | ১.২১             | ১২.২১                   | ১.০০                 | -     |
| ৭ ইন্ডেন্ট মেট রপোর্শন অফ বাংলাদেশ | ৬,২৬০.০৭                        | ১.৮৭                | এ     | ১০           | ১৫৬.৮০                    | ১৬৩.৫০           | ১৫০.১০    | (০.১৩)           | ১০৯.৫০                  | ০.১৯           | ১১.০৮            | ২.৮৭          | ১৪.১৫            | ৩৪.২২                   | ৪.৫০                 | -     |
| ৮ অলিম্পিক ইন্ডাস্ট্রিজ            | ৫,১৯৮.৪১                        | ১.৫৫                | এ     | ১০           | ২৬০.০০                    | ২৮১.০০           | ২৫৭.০০    | (৭.৪১)           | ৫৯.১৯                   | ০.১০           | ৩১.৬৩            | ১.৭৩          | ৮.২২             | ২৭.০৭                   | ৪.৫০                 | -     |
| ৯ ইসলামী ব্যাংক                    | ৫,১৩৫.৮৭                        | ১.৫৪                | এ     | ১০           | ৩১.৯০                     | ৩৪.৫০            | ৩১.৮০     | (৭.০০)           | ১৮৪.৯৬                  | ০.৩২           | ১১.৪৭            | ৩.১৩          | ২.৭৮             | ৩০.৩৪                   | ১.০০                 | -     |
| ১০ বার্জার পেইন্টস বাংলাদেশ        | ৪,৯৩৫.৭৭                        | ১.৪৮                | এ     | ১০           | ২,১২৮.৫০                  | ২,৩৯৯.০০         | ২,১২৮.৪০  | (৩.১৮)           | ৪৬.৮১                   | ০.০৮           | ২০.৬৩            | ২.৮২          | ১০৩.১৮           | ২৩১.৪০                  | ৬০.০০                | -     |
| ১১ বেস্কিমকো ফার্মাসিটিকালস্       | ৪,২৭৪.৫৬                        | ১.২৮                | এ     | ১০           | ১০৫.৪০                    | ১১২.৯০           | ১০৩.৭০    | (০.০৯)           | ৫২৫.৩৩                  | ০.৯২           | ১৪.৫০            | ০.৯৫          | ৭.২৭             | ৫৯.৭০                   | ১.০০                 | ৫%    |
| ১২ তিতাস গ্যাস                     | ৪,১৫৪.৭৩                        | ১.২৪                | এ     | ১০           | ৪২.০০                     | ৪৩.৩০            | ৪১.২০     | (২.১০)           | ৭০.০৫                   | ০.১২           | ৮.২০             | ৫.২৪          | ৫.১২             | ৬৫.৪৯                   | ২.২০                 | -     |
| ১৩ সামিটি পাওয়ার                  | ৩,৭৯০.৯৬                        | ১.১৩                | এ     | ১০           | ৩৫.৫০                     | ৩৭.০০            | ৩৫.০০     | (১.৬৬)           | ১১১.৪৩                  | ০.১৯           | ৬.০৮             | ৮.৪৫          | ৫.৮৪             | ২৯.০২                   | ৩.০০                 | -     |
| ১৪ মেরিকো বাংলাদেশ                 | ৩,৬৩৩.৫৩                        | ১.০৯                | এ     | ১০           | ১,১৫৩.৫০                  | ১,২৬০.০০         | ১,১৩০.২০  | (৩.৮৮)           | ৪.৮৩                    | ০.০১           | ২৫.২৩            | ৪.৩৩          | ৪৫.৭২            | ৫০.১৬                   | ৫০.০০                | -     |
| ১৫ সিটি ব্যাংক                     | ৩,৫৫৮.৫১                        | ১.০৬                | এ     | ১০           | ৩৮.৬০                     | ৪৫.০০            | ৩৮.৩০     | (৯.১৮)           | ৪২৫.৫৭                  | ০.৭৪           | ৮.৭৬             | ৬.২২          | ৪.৪১             | ২৭.৯৮                   | ২.৪০                 | -     |
| ১৬ মোবিল যমুনা বাংলাদেশ            | ৩,২৪৮.৯৭                        | ০.৯৭                | এ     | ১০           | ১০৭.৭০                    | ১১১.৪০           | ১০৫.০০    | (০.৪৬)           | ১৪৩.৬৯                  | ০.২৫           | ২৩.০৫            | ৫.৫৭          | ৪.৬৭             | ৩৩.৫৭                   | ৬.০০                 | ১০%   |
| ১৭ ইস্টার্ন ব্যাংক                 | ৩,০৩৩.১৮                        | ০.৯১                | এ     | ১০           | ৪১.১০                     | ৪৫.৪০            | ৪০.০০     | (৮.৬৭)           | ৪১.৬৮                   | ০.০৭           | ১১.১৭            | ৪.৮৭          | ৩.৬৮             | ২৯.৬৪                   | ২.০০                 | ৫%    |
| ১৮ ন্যাশনাল ব্যাংক                 | ২,৯১৫.৬৬                        | ০.৮৭                | এ     | ১০           | ১২.৩০                     | ১৩.৪০            | ১২.৩০     | (৫.৩৮)           | ৯১০.০৬                  | ১.৫৯           | ৫.২০             | -             | ২.৩৭             | ২৬.২৬                   | -                    | ২০%   |
| ১৯ আইডিএলসি ফাইন্যান্স             | ২,৬৮৮.৩৭                        | ০.৮০                | এ     | ১০           | ৭১.৩০                     | ৮৪.০০            | ৭১.০০     | (৬.০৬)           | ২০৯.৫৭                  | ০.৩৭           | ১৫.১০            | ৪.২১          | ৪.৭২             | ৩৫.৫৬                   | ৩.০০                 | -     |
| ২০ ইফাদ অটোজ                       | ২,৬৪২.২৩                        | ০.৭৯                | এ     | ১০           | ১১৭.২০                    | ১২৯.৬০           | ১১০.০০    | (৮.২৯)           | ৩৪৬.২৬                  | ০.৬০           | ৪৪.৪১            | ১.১১          | ২.৬৪             | ৩৩.৫৮                   | ১.৩০                 | ৪%    |

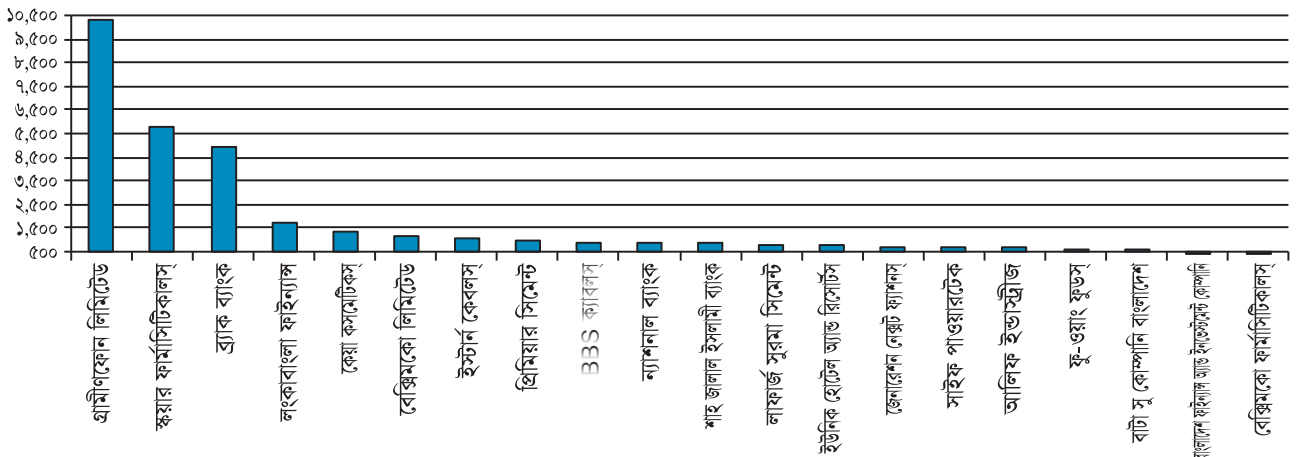
বাজার মূলধনে শীর্ষ সিকিউরিটিজ : ফেব্রুয়ারি ২০১৮



লেনদেনে শীর্ষ সিকিউরিটিজ : ফেব্রুয়ারি ২০১৮

| কোম্পানির নাম  | লেনদেনে মূল্য (লাখ টাকা) | মোট লেনদেনে % | গ্রুপে অন্তর্ভুক্ত মূল্য | মাসশেষে বাজার দর ১৮-০২-১৮ | বার্ষিক বাজার দর |           | মাসিক পরিবর্তন % | মাসশেষে বাজার মূল্য (কোটি টাকা) | মোট বাজার মূল্যের % | মূল্য আর অনুপাত | ডিভিডেন্ড স্কিম | শেয়ার গ্রাভি আয় | শেয়ার গ্রাভি বুক ভ্যালু |       |       |
|--|--------------------------|---------------|--------------------------|---------------------------|------------------|-----------|------------------|---------------------------------|---------------------|-----------------|-----------------|-------------------|--------------------------|-------|-------|
|  |                          |               |                          |                           | সর্বোচ্চ         | সর্বনিম্ন |                  |                                 |                     |                 |                 |                   | কাশ (শেয়ার গ্রাভি)      | বোনাস |       |
| ১ গ্রামীণফোন লিমিটেড                                 | ১০,৩৬০.৭৪                | ১৮.০৬         | এ                        | ১০ ৪৭৯.২০                 | ৫১২.৮০           | ৪৬৬.৫০    | (৪.৪৫)           | ৬৪,৭০৬.৩৮                       | ১৯.৩৪               | ২৮.৭২           | ৩.৬৫            | ১৬.৬৮             | ২৪.৮৬                    | ১৭.৫০ | -     |
| ২ স্কয়ার ফার্মাসিটিকালস্                            | ৫,৭৬৫.৩৭                 | ১০.০৫         | এ                        | ১০ ৩১২.৭০                 | ৩৪৪.০০           | ৩০৭.৭০    | (৩.৯৬)           | ২৩,০৫৮.২২                       | ৬.৮৯                | ২১.৬৬           | ১.১২            | ১৪.৪৪             | ৭১.৪৭                    | ৩.৫০  | ৭.৫০% |
| ৩ ব্র্যাক ব্যাংক                                     | ৪,৯০৩.১৮                 | ৮.৫৫          | এ                        | ১০ ৯১.৮০                  | ১০০.৫০           | ৮৫.১০     | (৫.৩৬)           | ৭,৮৭৬.৪৪                        | ২.৩৫                | ২০.২৬           | ১.০৯            | ৪.৫৩              | ৩১.৩৪                    | ১.০০  | ২০%   |
| ৪ লংকাবাংলা ফাইন্যান্স                               | ১,৭১১.৯৫                 | ২.৯৮          | এ                        | ১০ ৩৫.০০                  | ৪৪.০০            | ৩৪.৮০     | (১৫.৬৬)          | ১,৬৭০.৮২                        | ০.৫০                | ২১.০০           | ৪.২৯            | ১.৬৭              | ২৪.১৬                    | ১.৫০  | ১৫%   |
| ৫ কেয়া কসমেটিকস্                                    | ১,৩৮০.৬২                 | ২.৪১          | এ                        | ১০ ১০.০০                  | ১১.৭০            | ১০.০০     | (১০.৭১)          | ১,০০২.১১                        | ০.৩০                | ৭.৫৭            | -               | ১.৩২              | ১৫.৭৭                    | -     | ১৮%   |
| ৬ বেস্লিমকো লিমিটেড                                  | ১,১৮৭.৪৬                 | ২.০৭          | এ                        | ১০ ২৫.০০                  | ২৬.৬০            | ২৪.৮০     | (৪.৫৮)           | ২,০৮৪.৪৭                        | ০.৬২                | ২০.৪১           | ২.০০            | ১.২২              | ৭৬.২৫                    | ০.৫০  | ৫%    |
| ৭ ইস্টার্ন কেবলস্                                    | ১,০৫৭.১১                 | ১.৮৪          | এ                        | ১০ ২৩০.৭০                 | ২৪৩.০০           | ২০৩.৮০    | ১২.৩৭            | ৫৫৩.৬৮                          | ০.১৭                | ১৯৩.৮৭          | ০.৪৩            | ১.১৯              | ৩০.৬১                    | ১.০০  | -     |
| ৮ প্রিমিয়ার সিমেন্ট                                 | ৯৯৪.৮৫                   | ১.৭৩          | এ                        | ১০ ৭৪.০০                  | ৮৭.০০            | ৭৪.০০     | (১০.৮৪)          | ৭৮০.৩৩                          | ০.২৩                | ১১.৪২           | ২.০৩            | ৬.৪৮              | ৪০.৩৯                    | ১.৫০  | -     |
| ৯ BBS কাবলস্   | ৯২০.১৬                   | ১.৬০          | এ                        | ১০ ৮৯.০০                  | ১০৬.০০           | ৮২.৪০     | (১৪.২৬)          | ১,২২৮.২০                        | ০.৩৭                | ২৯.৭১           | ০.৫৬            | ৩.০০              | ১৯.১৭                    | ০.৫০  | ১৫%   |
| ১০ ন্যাশনাল ব্যাংক                                   | ৯১০.০৬                   | ১.৫৯          | এ                        | ১০ ১২.৩০                  | ১৩.৪০            | ১২.৩০     | (৫.৩৮)           | ২,৯১৫.৬৬                        | ০.৮৭                | ৫.২০            | -               | ২.৩৭              | ২৬.২৬                    | -     | ২০%   |
| ১১ শাহ জালাল ইসলামী ব্যাংক                           | ৮৯৪.২৬                   | ১.৫৬          | এ                        | ১০ ২৯.৫০                  | ৩২.২০            | ২৮.৩০     | (২.৬৪)           | ২,২৭৫.৭০                        | ০.৬৮                | ১৩.৬৩           | ৩.৩৯            | ২.১৬              | ১৭.৭০                    | ১.০০  | ৫%    |
| ১২ লাফার্জ সুরমা সিমেন্ট                             | ৮৪১.৯৪                   | ১.৪৭          | এ                        | ১০ ৬০.২০                  | ৬১.৩০            | ৫৬.২০     | (০.১৭)           | ৬,৯৯১.৪৭                        | ২.০৯                | ৪৯.৬১           | ১.৬৬            | ১.২১              | ১২.২১                    | ১.০০  | -     |
| ১৩ ইউনিক হোটেল অ্যান্ড রিসোর্টস                      | ৭৬৮.৯৭                   | ১.৩৪          | এ                        | ১০ ৫৯.৪০                  | ৬৪.১০            | ৫৩.০০     | ৯.৫৯             | ১,৭৪৮.৭৪                        | ০.৫২                | ২৪.৭৫           | ৩.৭০            | ২.৪০              | ৮৮.০৩                    | ২.২০  | -     |
| ১৪ জেনারেশন নেব্রট ফ্যাশনস্                          | ৭৫৫.১৭                   | ১.৩২          | এ                        | ১০ ৯.২০                   | ৯.৮০             | ৯.১০      | (২.১৩)           | ৪১৩.৯৮                          | ০.১২                | ১৭.১৩           | -               | ০.৫৪              | ১২.৭৫                    | -     | ১০%   |
| ১৫ সাইফ পাওয়ারটেক                                   | ৭৩৬.১০                   | ১.২৮          | এ                        | ১০ ২৭.৩০                  | ৩০.৩০            | ২৬.৮০     | (৯.০০)           | ৮১২.৭৬                          | ০.২৪                | ১২.৬২           | ১.৮৩            | ২.১৬              | ১৯.১১                    | ০.৫০  | ২৮%   |
| ১৬ আলিফ ইন্ডাস্ট্রিজ                                 | ৭২৫.১৭                   | ১.২৬          | এ                        | ১০ ৯৪.০০                  | ১১৯.১০           | ৯৩.৬০     | (১৫.৩২)          | ৩৫৩.৪১                          | ০.১১                | -               | -               | -                 | -                        | -     | -     |
| ১৭ ফু-ওয়াং ফুডস্                                    | ৬৬২.৪১                   | ১.১৫          | এ                        | ১০ ১৮.৯০                  | ২১.৯০            | ১৭.৫০     | ২.৭২             | ১৯০.৪৪                          | ০.০৬                | ৩০.১৭           | -               | ০.৬৩              | ১২.৮৭                    | -     | ১০%   |
| ১৮ বাটা সু কোম্পানি বাংলাদেশ                         | ৬০৯.১৮                   | ১.০৬          | এ                        | ১০ ১,১৭৬.১০               | ১,২১০.০০         | ১,১০৭.০০  | (১.৯৯)           | ১,৬০৮.৯০                        | ০.৪৮                | ১৫.৪৩           | ২.৮১            | ৭৬.২৪             | ২১৬.৭৪                   | ৩৩.০০ | -     |
| ১৯ বাংলাদেশ ফাইন্যান্স অ্যান্ড ইনভেস্টমেন্ট কোম্পানি | ৫৫৮.১৫                   | ০.৯৭          | এ                        | ১০ ২১.৫০                  | ২৩.৬০            | ২০.৭০     | (৭.৩৩)           | ২৯৭.৬৮                          | ০.০৯                | ১৭.৯২           | -               | ১.২০              | ১৫.৯৪                    | -     | ১০%   |
| ২০ বেস্লিমকো ফার্মাসিটিকালস্                         | ৫২৫.৩৩                   | ০.৯২          | এ                        | ১০ ১০৫.৪০                 | ১১২.৯০           | ১০৩.৭০    | (০.৯৯)           | ৪,২৭৪.৫৬                        | ১.২৮                | ১৪.৫০           | ০.৯৫            | ৭.২৭              | ৫৯.৭০                    | ১.০০  | ৫%    |

লেনদেনে শীর্ষ সিকিউরিটিজ : ফেব্রুয়ারি ২০১৮



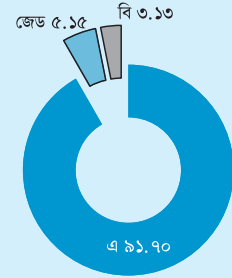
## শীর্ষ ২০ সক্রিয় ট্রেক হোল্ডারস্ : ফেব্রুয়ারি ২০১৮

| অবস্থান<br>বর্তমান মাস | ট্রেক হোল্ডার<br>নম্বর | ট্রেক হোল্ডার নাম                                       |
|------------------------|------------------------|---|
| ১                      | ১৩                     | ব্র্যাক ইপিএল স্টক ব্রোকারেজ লি.                        |
| ২                      | ৯১                     | লংকা বাংলা সিকিউরিটিজ লি.                               |
| ৩                      | ৫৬                     | কবির সিকিউরিটিজ লি.                                     |
| ৪                      | ২৭                     | বি রিচ লি.  |
| ৫                      | ৭১                     | আইসিবি সিকিউরিটিজ ট্রেডিং কোং লি.                       |
| ৬                      | ৩                      | মিনহার সিকিউরিটিজ লি.                                   |
| ৭                      | ৫                      | আইল্যান্ড সিকিউরিটিজ লি.                                |
| ৮                      | ৬২                     | প্রডেসিয়াল ক্যাপিটাল লি.                               |
| ৯                      | ৯৬                     | ইন্টারন্যাশনাল সিকিউরিটিজ কোম্পানি লি.                  |
| ১০                     | ৬                      | চিটাগাং ক্যাপিটাল লি.                                   |
| ১১                     | ১৫                     | ইউসিবি ক্যাপিটাল ম্যানেজমেন্ট লি.                       |
| ১২                     | ৭৬                     | সোহেল সিকিউরিটিজ লি.                                    |
| ১৩                     | ৩৮                     | এস আর ক্যাপিটাল লি.                                     |
| ১৪                     | ৫৮                     | ইন্টার্ন শেয়ারস্ অ্যান্ড সিকিউরিটিজ লি.                |
| ১৫                     | ৪২                     | রেমনস্ ইনভেস্টমেন্ট সিকিউরিটিজ লি.                      |
| ১৬                     | ২২                     | সালটা ক্যাপিটাল লি.                                     |
| ১৭                     | ৪৭                     | কিশোর সিকিউরিটিজ ইনভেস্টমেন্ট লি.                       |
| ১৮                     | ১০৩                    | মোনা ফাইন্যান্সিয়াল কনসালটেন্সি অ্যান্ড সিকিউরিটিজ লি. |
| ১৯                     | ৮৮                     | রিলায়েন্স সিকিউরিটিজ কনসালটেন্ট লি.                    |
| ২০                     | ১৩৩                    | সিটি ব্রোকারেজ লি.                                      |

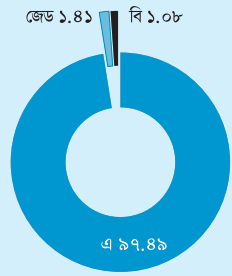
## শীর্ষ ২০ সক্রিয় আইটিএস ট্রেক হোল্ডারস্ : ফেব্রুয়ারি ২০১৮

| অবস্থান<br>বর্তমান মাস | ট্রেক হোল্ডার<br>নম্বর | ট্রেক হোল্ডার নাম                        |
|------------------------|------------------------|--|
| ১                      | ২৭                     | বি রিচ লি.                               |
| ২                      | ৫৬                     | কবির সিকিউরিটিজ লি.                      |
| ৩                      | ৫৮                     | ইন্টার্ন শেয়ারস্ অ্যান্ড সিকিউরিটিজ লি. |
| ৪                      | ৬৩                     | অ্যাসোসিয়েট ক্যাপিটাল সিকিউরিটিজ লি.    |
| ৫                      | ৫৯                     | রিলায়্যান্স সিকিউরিটিজ কনসালটেন্সি লি.  |
| ৬                      | ৯১                     | লংকা বাংলা সিকিউরিটিজ লি.                |
| ৭                      | ৮                      | বুটিশ বেঙ্গল সিকিউরিটিজ লি.              |
| ৮                      | ৩৮                     | এস আর ক্যাপিটাল লি.                      |
| ৯                      | ৭                      | এ কে খাঁন সিকিউরিটিজ লি.                 |
| ১০                     | ২২                     | সালটা ক্যাপিটাল লি.                      |
| ১১                     | ৭৬                     | সোহেল সিকিউরিটিজ লি.                     |
| ১২                     | ৪                      | সাউথ এশিয়া সিকিউরিটিজ লি.               |
| ১৩                     | ৫                      | আইল্যান্ড সিকিউরিটিজ লি.                 |
| ১৪                     | ১১৬                    | মেগাসিটি সিকিউরিটিজ লি.                  |
| ১৫                     | ৬২                     | প্রডেসিয়াল ক্যাপিটাল লি.                |
| ১৬                     | ৩৭                     | হিলসিটি সিকিউরিটিজ লি.                   |
| ১৭                     | ২৮                     | আর এ কে ক্যাপিটাল লি.                    |
| ১৮                     | ১২৯                    | মুনতাহা শেয়াস্ অ্যান্ড সিকিউরিটিজ লি.   |
| ১৯                     | ৪০                     | বেইজ ক্যাপিটাল লি.                       |
| ২০                     | ১১৫                    | ভ্যানটেজ সিকিউরিটিজ লি.                  |

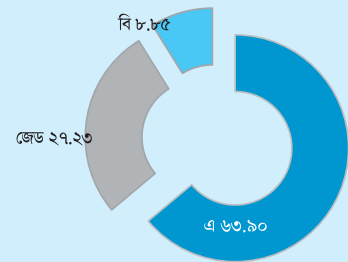
### ক্যাটাগরিভিত্তিক পরিশোধিত মূলধন : ফেব্রুয়ারি ২০১৮



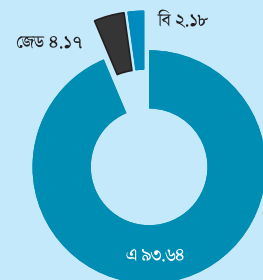
### ক্যাটাগরিভিত্তিক বাজার মূলধন : ফেব্রুয়ারি ২০১৮



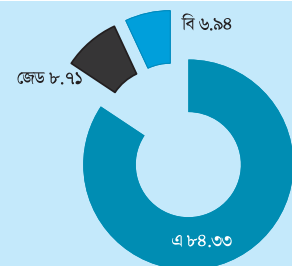
### ক্যাটাগরিভিত্তিক পিই অনুপাত : ফেব্রুয়ারি ২০১৮



### ক্যাটাগরিভিত্তিক লেনদেন মূল্য : ফেব্রুয়ারি ২০১৮



### ক্যাটাগরিভিত্তিক লেনদেন শেয়ারসংখ্যা : ফেব্রুয়ারি ২০১৮





**ফিরে দেখা : মার্চ ২০১৭-ফেব্রুয়ারি ২০১৮**

|  | মার্চ '১৭  | এপ্রিল '১৭ | মে '১৭     | জুন '১৭    | জুলাই '১৭  | আগস্ট '১৭  | সেপ্টেম্বর '১৭ | অক্টোবর '১৭ | নভেম্বর '১৭ | ডিসেম্বর '১৭ | জানুয়ারি '১৮ | ফেব্রুয়ারি '১৮ |
|--|------------|------------|------------|------------|------------|------------|----------------|-------------|-------------|--------------|---------------|-----------------|
| তালিকাভুক্ত সিকিউরিজের সংখ্যা          | ৩০২        | ৩০২        | ৩০২        | ৩০৩        | ৩০৪        | ৩০৪        | ৩০৪            | ৩০৬         | ৩০৭         | ৩০৮          | ৩০৮           | ৩০৮             |
| % পরিবর্তন                             | -          | -          | -          | ০.৩৩       | ০.৩৩       | -          | -              | ০.৬৬        | ০.৩৩        | ০.৩৩         | -             | -               |
| নতুন তালিকাভুক্তি                      | ১          | -          | -          | ১          | ১          | -          | -              | ২           | ১           | ১            | ১             | -               |
| <b>লেনদেন</b>                          |            |            |            |            |            |            |                |             |             |              |               |                 |
| ট্রেডিং দিবস                           | ২১         | ২১         | ২১         | ১৮         | ২২         | ২১         | ১৯             | ২২          | ২২          | ১৯           | ২৩            | ১৯              |
| মোট লেনদেনকৃত টাকা (কোটি টাকা)         | ১,৩৭৭.৩২   | ১,০৫১.২৩   | ১,১৯৫.২৬   | ৮১৬.১৭     | ১,৩০৪.২৫   | ১,২৮৫.৪৫   | ১,৫৮৫.৭৯       | ১,১১১.০৬    | ১,১৪৭.৪৮    | ৭৩৪.৮৫       | ৬৩০.০৩        | ৫৭৩.৬৪          |
| % পরিবর্তন                             | ১৫.৮৯      | (২৩.৬৮)    | ১৩.৭০      | (৩১.৭২)    | ৫৯.৮০      | (১.৪৪)     | ২৩.৩৬          | (২৯.৯৪)     | ৩.২৮        | (৩৫.৯৬)      | (১৪.২৬)       | (৮.৯৫)          |
| দৈনিক গড় লেনদেন (কোটি টাকা)           | ৬৫.৫৯      | ৫০.০৬      | ৫৬.৯২      | ৪৫.৬৬      | ৫৯.২৮      | ৬১.২১      | ৮৩.৪৬          | ৫০.৫০       | ৫২.১৬       | ৩৮.৬৮        | ২৭.৩৯         | ৩০.১৯           |
| % পরিবর্তন                             | ৪.৮৫       | (২৩.৬৮)    | ১৩.৭০      | (১৯.৭৮)    | ২৯.৮৪      | ৩.২৫       | ৩৬.৩৫          | (৩৯.৪৯)     | ৩.২৮        | (২৫.৮৫)      | (২৯.১৭)       | ১০.২২           |
| মোট লেনদেনকৃত শেয়ার (০০০)             | ৪৭৬,৬৯৭.৭৬ | ৩৫৬,৯৪৬.২৪ | ৩৫০,৮১৫.২৯ | ২১০,৫৬৭.৮৭ | ৪৭৬,০২৯.৭০ | ৪৭৭,৪৩৫.০৯ | ৫৪২,০১০.৫৯     | ৩৫৪,৩৭৪.৭৪  | ৩৫২,০৯৪.১৬  | ২২৯,৬৯৮.৩২   | ২০০,৭৫৮.১৩    | ১৪৭,৪২৪.৪৫      |
| % পরিবর্তন                             | ১৬.৯৮      | (২৫.১২)    | (০.৮৮)     | (৪০.৪৯)    | ১২৬.০৭     | ০.৩০       | ১৩.৫৩          | (৩৪.৬২)     | (০.৬৪)      | (৩৪.৭৬)      | (১২.৬০)       | (২৬.৫৭)         |
| দৈনিক গড় লেনদেনকৃত শেয়ার (০০০)       | ২২,৬৯৯.৮৯  | ১৬,৯৯৭.৪৪  | ১৬,৮৪৮.৩৫  | ১১,৬৯৮.২১  | ২১,৬৩৭.৭১  | ২১,৪৫৩.১৯  | ২৮,৫২৬.৮৭      | ১৬,১০৭.৯৪   | ১৬,০০৪.২৮   | ১২,০৮৯.৩৯    | ৮,৭২৮.৬১      | ৭,৭৫৮.১৮        |
| % পরিবর্তন                             | ৫.৮৪       | (২৫.১২)    | (০.৮৮)     | (৩০.৫৭)    | ৮৪.৯৭      | (০.৮৫)     | ৩২.৯৭          | (৪৩.৫৩)     | (০.৬৪)      | (২৪.৪৬)      | (২৭.৮০)       | (১১.১১)         |
| লেনদেনকৃত সিকিউরিজের মোট সংখ্যা        | ২৯৪        | ২৯৭        | ২৯৫        | ২৯৪        | ২৯৮        | ২৯৭        | ২৯৮            | ২৯৭         | ২৯৮         | ৩০২          | ৩০২           | ২৯৯             |
| মূল্যবৃদ্ধিপ্রাপ্ত সিকিউরিজের সংখ্যা   | ১২২        | ৮৩         | ১১৫        | ২৩২        | ২১৩        | ১৪৮        | ১০৪            | ৯৭          | ১৪৪         | ৮৩           | ৭২            | ৮৪              |
| মূল্যহ্রাসপ্রাপ্ত সিকিউরিজের সংখ্যা    | ১৫৬        | ২০৫        | ১৭০        | ৫৬         | ৭৭         | ১৪৩        | ১৯২            | ১৯৬         | ১৪২         | ২০৩          | ২১৪           | ২১০             |
| মূল্য অপরিবর্তিত সিকিউরিজের সংখ্যা     | ১৬         | ৯          | ১০         | ৬          | ৮          | ৬          | ২              | ৪           | ১২          | ১৬           | ১৬            | ৫               |
| লেনদেন না হওয়া সিকিউরিজের সংখ্যা      | ৮          | ৫          | ৭          | ৮          | ৬          | ৭          | ৬              | ৯           | ৯           | ৬            | ৬             | ৯               |
| মাসশেষে বাজার মূলধন (কোটি টাকা)        | ৩১১,৮৮৭.২২ | ৩০৩,৮৭৭.৬৫ | ৩০০,৫৯১.৯৫ | ৩১১,৩২৯.২৯ | ৩২৭,৩১৬.১১ | ৩৩৩,২২৯.৭২ | ৩৩৮,২৭২.২৩     | ৩৪১,৬৭৮.৭৬  | ৩৫৪,৮৩৪.৬৫  | ৩৫২,২৯৬.৫৪   | ৩৪৮,৮২৬.২৫    | ৩৫৪,৫৬০.০৫      |
| % পরিবর্তন                             | ২.০০       | (২.৫৭)     | (১.০৮)     | ৩.৫৭       | ৫.১৪       | ১.৮১       | ১.৫১           | ১.০১        | ৩.৮৫        | (০.৭২)       | (০.৯৯)        | (০.৯৯)          |
| মাসশেষে বাজার মূলধন (মার্কিন ডলার)     | ৪০,১১৪.১১  | ৩৯,০৮৩.৯৪  | ৩৮,৬৬১.৩৪  | ৪০,০৪১.৭১  | ৪২,০৯৮.৫৪  | ৪২,৮৫৯.১৩  | ৪৩,৫০৭.৬৮      | ৪৩,৯৪৫.৮২   | ৪৫,৬৩৭.৯০   | ৪৫,৩১১.৪৫    | ৪৪,৮৬৫.১১     | ৪৩,০৩০.২৩       |
| % পরিবর্তন                             | ২.০০       | (২.৫৭)     | (১.০৮)     | ৩.৫৭       | ৫.১৪       | ১.৮১       | ১.৫১           | ১.০১        | ৩.৮৫        | (০.৭২)       | (০.৯৯)        | (০.৯৯)          |
| মোট পরিমোদিত মূলধন (কোটি টাকা)         | ৫৯,০০৬.১৬  | ৬০,১০৪.৩৪  | ৬০,৪৮৯.৯৬  | ৬০,৬৫৭.২০  | ৬১,১৫৪.২৬  | ৬১,৩৭৮.৮০  | ৬১,৬৭০.০৭      | ৬১,৭১৩.৯৭   | ৬৩,১০৯.৬৬   | ৬২,৮৯১.৮৬    | ৬২,৯৯৭.১৬     | ৬৩,০৯৩.৮৮       |
| % পরিবর্তন                             | ০.৫১       | ১.৮৬       | ০.৬৪       | ০.২৮       | ০.৮২       | ০.৩৭       | ০.৪৭           | ০.০৭        | ২.২৬        | (০.৩৫)       | ০.১৭          | ০.১৫            |
| <b>সূচক</b>                            |            |            |            |            |            |            |                |             |             |              |               |                 |
| মাসশেষে সিএসই সার্বিক শেয়ার মূল্যসূচক | ১৭,৭৩৮.৩১  | ১৬,৯৯৩.৯৪  | ১৬,৭০৭.০৭  | ১৭,৫২৬.৭১  | ১৮,১৪৮.৪৪  | ১৮,৬০৪.৭৬  | ১৮,৮৮১.৬০      | ১৮,৬৩৩.২৯   | ১৯,৫০৮.৭৭   | ১৯,২৬৮.০৪    | ১৮,৬৯১.২৩     | ১৭,৯২৬.৪৩       |
| % পরিবর্তন                             | ২.০৯       | (৪.২০)     | (১.৬৯)     | ৪.৮৫       | ৩.৬১       | ২.৫১       | ১.৪৯           | (১.৩২)      | ৪.৭০        | (১.২৩)       | (২.৯৯)        | (৪.০৯)          |
| মাসশেষে সিএসই-৩০ মূল্যসূচক             | ১৫,৫৮৩.৩৮  | ১৫,০৭৮.৭৮  | ১৪,৮৯৭.০২  | ১৫,৫৮০.৩৭  | ১৫,৯১৮.৭৫  | ১৬,০৬৮.৫২  | ১৬,৪২৪.৮৪      | ১৬,৫০১.১৭   | ১৭,৫১৭.২২   | ১৭,২৩৫.৫৯    | ১৬,৯৫৩.১৭     | ১৬,২৬২.৭৭       |
| % পরিবর্তন                             | ৩.৪৪       | (৩.২৪)     | (১.২১)     | ৪.৫৯       | ২.১৭       | ০.৯৪       | ২.২২           | ০.৪৬        | ৬.১৬        | (১.৬১)       | (১.৬৪)        | (৪.০৭)          |
| মাসশেষে সিএসইএক্স মূল্যসূচক            | ১০,৭৫৩.৮৬  | ১০,৩০৩.৪৩  | ১০,১২৮.৮৫  | ১০,৫৯১.৩৭  | ১০,৯৬০.২০  | ১১,২৪২.৪৭  | ১১,৪১২.৬৫      | ১১,২৭১.৭৪   | ১১,৮০৩.৭৯   | ১১,৬৪৯.৬৩    | ১১,২৯২.২৯     | ১০,৮১৮.৯০       |
| % পরিবর্তন                             | ২.০৭       | (৪.১৯)     | (১.৬৯)     | ৪.৫৭       | ৩.৪৮       | ২.৫৮       | ১.৫১           | (১.২৩)      | ৪.৭২        | (১.৩১)       | (৩.০৭)        | (৪.১৯)          |
| মাসশেষে সিএসই ৫০ বেসমার্ক মূল্যসূচক    | ১,৩১৫.২৩   | ১,২৫৫.০৪   | ১,২৩০.৮০   | ১,২৯২.৭৫   | ১,৩৩৮.১৫   | ১,৩৭৬.২৬   | ১,৪২০.২৬       | ১,৪০০.৩৪    | ১,৪৭৮.৪৩    | ১,৪৬২.৮৪     | ১,৪১৪.৬১      | ১,৩৫২.৭৭        |
| % পরিবর্তন                             | ৩.৫৮       | (৪.৫৫)     | (১.৯৩)     | ৫.০৩       | ৩.৫১       | ২.৮৫       | ৩.২০           | (১.৪০)      | ৫.৫৮        | (১.০৫)       | (৩.৩০)        | (৪.৩৭)          |
| মাসশেষে সিএসই শরিয়াহ মূল্যসূচক        | ১,১৮৮.১৬   | ১,১৫০.৬৩   | ১,১৩১.৪২   | ১,১৭৮.৩৯   | ১,২০০.৬২   | ১,২০৭.৩৫   | ১,২২৭.২৫       | ১,২০৩.৪৮    | ১,২৫৩.১৩    | ১,২৫১.৬১     | ১,২৫০.২৪      | ১,২০৮.৫০        |
| % পরিবর্তন                             | ০.২৬       | (৩.১৬)     | (১.৬৭)     | ৪.১৫       | ১.৮৯       | ০.৫৬       | ১.৬৫           | (১.৯৪)      | ৪.১৩        | (০.১২)       | (০.১১)        | (৩.৩৪)          |







তালিকাত্মক সিকিউরিটিজের শেয়ারহোল্ডিং কম্পোজিশন

| কোম্পানি আইডি                   | কোম্পানির নাম                          | ইস্যুকৃত শেয়ার | পরিচালক/ভিত্তিকতা % | সরকারী বিনিয়োগ % | সহযোগি প্রতিষ্ঠান % | স্ট্র্যাটেজিক শেয়ার % | অন্যান্য (আজার লক-ইন) % | ফ্রি ফ্লোট % |
|---------------------------------|--|-----------------|---------------------|-------------------|---------------------|------------------------|-------------------------|--------------|
| ২২০২১                           | ওয়ান ব্যাংক                           | ৭৩০,০৩২,০৮০     | ৩০.০২               | -                 | -                   | -                      | -                       | ৬৯.৯৮        |
| ২২০২২                           | ব্যাংক এশিয়া                          | ৯৮৭,০১১,০৯৯     | ৫১.৬৬               | -                 | -                   | -                      | -                       | ৪৮.৩৪        |
| ২২০২৩                           | মার্কেটহিল ব্যাংক                      | ৭৭৬,১১৪,৫৩৭     | ৩৭.৪৬               | -                 | -                   | -                      | -                       | ৬২.৫৪        |
| ২২০২৪                           | উত্তরা ব্যাংক                          | ৪০০,০৮০,৩৩৭     | ১২.৫৮               | -                 | -                   | -                      | -                       | ৮৭.৪২        |
| ২২০২৫                           | ইস্টার্ন ব্যাংক                        | ৭৩৭,৯৯৯,৫৮৯     | ৩১.৫৬               | -                 | ৯.৯৭                | -                      | -                       | ৫৮.৪৭        |
| ২২০২৬                           | এক্সপোর্ট ইমপোর্ট ব্যাংক               | ১,৪১২,২৫১,০৬৮   | ৪১.৫৮               | -                 | -                   | -                      | -                       | ৫৮.৪২        |
| ২২০২৭                           | সোয়াল ইসলামী ব্যাংক                   | ৭৩৮,২৯৮,৬৪২     | ৩৮.৪২               | -                 | -                   | -                      | -                       | ৬১.৫৮        |
| ২২০২৮                           | যমুনা ব্যাংক                           | ৬১৪,১১৯,৩৮৬     | ৫০.১৮               | -                 | -                   | -                      | -                       | ৪৯.৮২        |
| ২২০২৯                           | ব্র্যাক ব্যাংক                         | ৮৫৮,০০০,২২৮     | ৪৪.৩০               | -                 | -                   | -                      | -                       | ৫৫.৭০        |
| ২২০৩০                           | শাহজালাল ইসলামী ব্যাংক                 | ৭৭১,৪২২,৫৩৯     | ৪৪.১৫               | -                 | -                   | -                      | -                       | ৫৫.৮৫        |
| ২২০৩১                           | প্রিমিয়ার ব্যাংক                      | ৬৯৫,৭২২,৬৯৪     | ৩৩.২২               | -                 | -                   | -                      | -                       | ৬৬.৭৮        |
| ২২০৩২                           | ট্রাস্ট ব্যাংক                         | ৫৫৬,৯৬৬,২১৬     | ৬০.০০               | -                 | -                   | -                      | -                       | ৪০.০০        |
| ২২০৩৩                           | ফার্স্ট সিকিউরিটি ইসলামী ব্যাংক        | ৭১২,৮১৭,৫৮৮     | ৩৪.২০               | -                 | -                   | -                      | -                       | ৬৫.৮০        |
| ২৯                              | মোট                                    |                 |                     |                   |                     |                        |                         |              |
| <b>সিরামিকস</b>                 |  |                 |                     |                   |                     |                        |                         |              |
| ২৩০০১                           | মুনু সিরামিক                           | ২৫,১২৪,৪২১      | ৬১.১৮               | -                 | -                   | -                      | -                       | ৩৮.৮২        |
| ২৩০০৩                           | স্যাভার্ড সিরামিক                      | ৬,৪৬০,৬৫০       | ২৮.৪৫               | -                 | -                   | -                      | -                       | ৭১.৫৫        |
| ২৩০০৪                           | ফু-ওয়ান সিরামিক                       | ১২৩,৮৮০,৯৯৪     | ৫.৩৩                | -                 | ২৯.১১               | -                      | -                       | ৬৫.৫৭        |
| ২৩০০৫                           | শাইনপুকুর সিরামিকস                     | ১৪৬,৯৬৬,০৫৫     | -                   | -                 | ৭.২০                | ৫০.০০                  | -                       | ৪২.৮০        |
| ২৩০০৬                           | আর. এ. কে. সিরামিকস                    | ৩৫৩,৬৯৩,১৪১     | ৭২.০৫               | -                 | -                   | -                      | -                       | ২৭.৯৫        |
| ৫                               | মোট                                    |                 |                     |                   |                     |                        |                         |              |
| <b>তথ্য যোগাযোগ ও প্রযুক্তি</b> |  |                 |                     |                   |                     |                        |                         |              |
| ২৪০০৩                           | ইনফরমেশন সার্ভিসেস                     | ১০,৯২০,০০৩      | ২১.৬৫               | -                 | -                   | -                      | -                       | ৭৮.৩৫        |
| ২৪০০৪                           | বিডিকম অনলাইন                          | ৪৬,৫২২,১৩৬      | ২৩.১০               | -                 | -                   | -                      | -                       | ৭৬.৯০        |
| ২৪০০৫                           | ইনটেক লিমিটেড                          | ২৮,২১৭,৩২১      | ৪.৭৭                | -                 | -                   | -                      | -                       | ৯৫.২৩        |
| ২৪০০৬                           | অগ্নি সিস্টেমস                         | ৬৯,১০১,১৩৬      | ১১.৪০               | -                 | ৮.২৮                | -                      | -                       | ৮০.৩২        |
| ২৪০০৭                           | ডাকডিল কম্পিউটারস                      | ৪৯,৯১২,২৬২      | ৪১.৪১               | -                 | -                   | -                      | -                       | ৫৮.৫৯        |
| ২৪০০৮                           | আমরা টেকনোলজিস                         | ৫৫,৩৬৯,৩৯৫      | ৩০.০১               | -                 | -                   | -                      | -                       | ৬৯.৯৯        |
| ২৪০০৯                           | আইটি কনসালট্যান্স                      | ১০৪,০৫২,০০০     | ৫১.০৮               | -                 | -                   | -                      | ২৯.৩৭                   | ১৯.৫৫        |
| ২৪০১০                           | আমরা নেটওয়ার্কস                       | ৫৩,০৪১,২০৯      | ৩৩.০৩               | -                 | ২৬.১৬               | -                      | ১২.৪৪                   | ২৮.৩৬        |
| ৮                               | মোট                                    |                 |                     |                   |                     |                        |                         |              |
| <b>লিজিং অ্যান্ড ফাইন্যান্স</b> |  |                 |                     |                   |                     |                        |                         |              |
| ২৫০০১                           | আইসিবি                                 | ৬৬৪,৪৫৩,১২৫     | ৬৯.৮১               | ২৭.০০             | -                   | -                      | -                       | ৩.১৯         |
| ২৫০০২                           | আইডিএলসি ফাইন্যান্স                    | ৩৭৭,০৫০,৭৮০     | ৫৬.৬৬               | -                 | -                   | -                      | -                       | ৪৩.৩৪        |
| ২৫০০৩                           | উত্তরা ফিন্যান্স                       | ১২৫,২২০,৪৮০     | ৪৮.৩৪               | -                 | ১৭.৫৩               | -                      | -                       | ৩৪.১৪        |
| ২৫০০৪                           | ফার্স্ট ফাইন্যান্স                     | ১১৬,২২০,২৫৮     | ৪২.৩৬               | -                 | ৭.৯৭                | -                      | -                       | ৪৯.৬৭        |
| ২৫০০৫                           | মাইডাস ফাইন্যান্সিং                    | ১২০,২৬৬,৬৭৬     | ৪০.২৫               | -                 | ২২.৫৯               | -                      | -                       | ৩৭.১৬        |
| ২৫০০৬                           | পিপলস লিজিং                            | ২৮৫,৪৪০,৫৯৭     | ২৪.৮২               | -                 | ৫.০৬                | -                      | -                       | ৭০.১২        |
| ২৫০০৭                           | প্রাইম ফাইন্যান্স                      | ২৭২,৯১৬,৪৮৩     | ৬৫.৪৩               | -                 | -                   | -                      | -                       | ৩৪.৫৭        |
| ২৫০০৮                           | প্রিমিয়ার লিজিং                       | ১২০,৬০৭,৯০১     | ৩৩.০০               | -                 | -                   | -                      | -                       | ৬৭.০০        |
| ২৫০০৯                           | ইসলামিক ফিন্যান্স অ্যান্ড ইনভেস্টমেন্ট | ১৩৪,২৮৩,৮৯৫     | ৩৬.১০               | -                 | -                   | ৩১.২৬                  | -                       | ৩২.৬৪        |

ওপরের সারণীর সমস্ত তথ্য ২৮ ফেব্রুয়ারি ২০১৮ পর্যন্ত প্রাপ্ত কোম্পানিসমূহের পরিসংখ্যান অনুসারে প্রদর্শিত।

| কোম্পানি আইডি         | কোম্পানির নাম                                   | ইস্যুকৃত শেয়ার | পরিচালক/ভিত্তিকতা % | সরকারী বিনিয়োগ % | সহযোগি প্রতিষ্ঠান % | স্ট্র্যাটেজিক শেয়ার % | অন্যান্য (আজার লক-ইন) % | ফ্রি ফ্লোট % |
|-----------------------|---|-----------------|---------------------|-------------------|---------------------|------------------------|-------------------------|--------------|
| ২৫০১০                 | লবকা বাংলা ফাইন্যান্স                           | ৪৭৭,৩৭৬,৪১১     | ২২.৩৮               | -                 | -                   | -                      | ১১.১৮                   | ৬৬.৪৪        |
| ২৫০১১                 | বাংলাদেশ ইন্ডাস্ট্রিয়াল ফাইন্যান্স কোং         | ১০০,৬৭৯,৯৪৪     | ৩৭.০০               | -                 | ৩৬.৪৩               | -                      | -                       | ২৬.৫৭        |
| ২৫০১২                 | ইন্ডিয়ান প্রমেশন অ্যান্ড ডেভেলপমেন্ট কোং       | ১৮১,৮০০,৬৮০     | ১১.০৫               | ২১.৮৮             | ৪০.০০               | -                      | -                       | ২৭.০৭        |
| ২৫০১৩                 | ইউনিয়ন ক্যাপিটাল লিমিটেড                       | ১৫৬,৫২৯,৫৬৩     | ৪২.৮৪               | -                 | -                   | -                      | -                       | ৫৭.১৬        |
| ২৫০১৪                 | বাংলাদেশ ফাইন্যান্স অ্যান্ড ইনভেস্টমেন্ট কোং    | ১৩৮,৪৫৪,২২২     | ২৫.১৭               | -                 | -                   | -                      | -                       | ৭৪.৮৩        |
| ২৫০১৫                 | ইকনোমিক লিজিং অ্যান্ড ফাইন্যান্সিয়াল সার্ভিসেস | ১৮৮,৬১৪,১৫৬     | ৪৪.৬৬               | -                 | -                   | -                      | -                       | ৫৫.৩৪        |
| ২৫০১৬                 | বিনিয়োগ ফাইন্যান্স অ্যান্ড ইনভেস্টমেন্টস       | ১২১,৪৯৪,৬৩৬     | ৩৫.৭১               | -                 | -                   | -                      | -                       | ৬৪.২৯        |
| ২৫০১৭                 | এক্সপ্রেস ফাইন্যান্স অ্যান্ড ইনভেস্টমেন্ট       | ১২৯,০৭১,৩১১     | ৩২.৮২               | -                 | -                   | -                      | -                       | ৬৭.১৮        |
| ২৫০১৮                 | ডেস্টা গ্রাক হাউজিং ফিন্যান্স কর্পোরেশন         | ১২১,৮৫১,৮৪৩     | ৫১.৩২               | -                 | ১৫.১৭               | -                      | -                       | ৩৩.৫১        |
| ২৫০১৯                 | ন্যাশনাল হাউজিং                                 | ১০৬,৩৯২,০০০     | ৬০.৬৮               | ৯.৩৩              | -                   | -                      | -                       | ২৯.৯৮        |
| ২৫০২০                 | বে লিজিং অ্যান্ড ইনভেস্টমেন্ট                   | ১৩০,৯০৬,৮০০     | ৩২.২৫               | -                 | ১৯.৪৪               | -                      | -                       | ৪৪.৩১        |
| ২৫০২১                 | জিএসপি ফাইন্যান্স কোং বাংলাদেশ                  | ১০৪,৬৩২,৬৯৫     | ৩৫.৫৮               | -                 | -                   | -                      | -                       | ৬৪.৪২        |
| ২৫০২২                 | ফারিস্ট ফাইন্যান্স অ্যান্ড ইনভেস্টমেন্ট         | ১৬৪,০৬৩,৩৩০     | ৪৯.২৭               | -                 | -                   | -                      | -                       | ৫০.৭৩        |
| ২২                    | মোট   |                 |                     |                   |                     |                        |                         |              |
| <b>টেলিকমিউনিকেশন</b> |   |                 |                     |                   |                     |                        |                         |              |
| ২৬০০১                 | গ্রামীণফোন                                      | ১,৩৫০,৩০০,০২২   | ৮৯.৯৯               | -                 | -                   | -                      | -                       | ১০.০১        |
| ২৬০০২                 | বাংলাদেশ সার্বভৌম ক্যাবল কোম্পানি               | ১৬৪,৯০৫,৫১০     | -                   | ৭৩.৮৪             | -                   | -                      | -                       | ২৬.১৬        |
| ২                     | মোট   |                 |                     |                   |                     |                        |                         |              |
| <b>বিবিধ</b>          |   |                 |                     |                   |                     |                        |                         |              |
| ৩২০০১                 | উসমানিয়া গ্লাস                                 | ১৫,৮২৮,০৯১      | ০.৮৭                | ৫১.০০             | ৭.২২                | -                      | -                       | ৪০.৯১        |
| ৩২০০২                 | আরামিট  | ৬,০০০,০০০       | ৬৩.৫৮               | -                 | ৬.৩৬                | -                      | -                       | ৩০.০৫        |
| ৩২০০৩                 | বেঙ্গিমকো লিমিটেড                               | ৮৩৪,৫৮৯,৪০৯     | ১৫.৩১               | -                 | -                   | ৪.৮৫                   | -                       | ৭৯.৮৫        |
| ৩২০০৪                 | বাংলাদেশ শিপিং কর্পোরেশন                        | ১৫২,৫৩৫,০৪০     | -                   | ৫২.১০             | -                   | -                      | -                       | ৪৭.৯০        |
| ৩২০০৫                 | ন্যাশনাল পলিমার                                 | ২৪,৫১৭,৪৯২      | ৫৭.৫৪               | -                 | -                   | -                      | -                       | ৪২.৪৬        |
| ৩২০০৬                 | জি কিউ বলপেন                                    | ৮,৯২৮,০৯১       | ৪১.৮৮               | -                 | -                   | -                      | -                       | ৫৮.১২        |
| ৩২০০৭                 | ইমাম বাটন ইন্ডাস্ট্রিজ                          | ৭,৭০০,০০০       | ৩১.৫২               | -                 | -                   | -                      | -                       | ৬৮.৪৮        |
| ৩২০০৮                 | ব্রিটিশ আমেরিকান টোব্যাকো বাংলাদেশ              | ৬০,০০০,০০০      | ৭২.৯১               | ০.৬৪              | ১২.৮৭               | -                      | -                       | ১৩.৫৮        |
| ৩২০০৯                 | জেনেভাই সিগিগ অ্যান্ড মেটিকাল ডিজাইন            | ১১,০০০,০০০      | ৪৯.৩১               | -                 | ১১.৮২               | -                      | -                       | ৩৮.৮৭        |
| ৩২০১০                 | দেশবন্ধু পলিমার                                 | ৬১,৩৬৫,১৫০      | ৩৩.৫৪               | -                 | -                   | -                      | -                       | ৬৬.৪৬        |
| ৩২০১১                 | বীন ব্রাদার্স পিপি উইলেম ব্যাণ্ড ইন্ডাস্ট্রিজ   | ৯৮,০৭৯,৮৭৭      | ৩০.১৩               | -                 | -                   | -                      | -                       | ৬৯.৮৭        |
| ৩২০১২                 | ন্যাশনাল ফিড মিলস                               | ৮০,৭০৭,০০০      | ৩২.৬২               | -                 | ৫.৪৬                | -                      | -                       | ৬১.৯২        |
| ৩২০১৩                 | আমান ফিড  | ১১৬,১৬০,০০০     | ৪৮.৫৫               | -                 | -                   | -                      | -                       | ৩.১০         |
| ৩২০১৪                 | ইয়াকিন পলিমার                                  | ৬৮,১৪৫,০০০      | ৩০.৫২               | -                 | -                   | -                      | -                       | ১৭.৯৭        |
| ১৪                    | মোট   |                 |                     |                   |                     |                        |                         |              |
| <b>কর্পোরেট বন্ড</b>  |   |                 |                     |                   |                     |                        |                         |              |
| ৪০০০১                 | আইবিবিএল মুরারবা পারপেচুয়াল বন্ড               | ৩,০০০,০০০       | ১.৬৫                | -                 | ২০.৪১               | -                      | -                       | ৭৭.৯৩        |
| ১                     | মোট   |                 |                     |                   |                     |                        |                         |              |
| ৩০৮                   | সর্বমোট   |                 |                     |                   |                     |                        |                         |              |















তালিকাভুক্ত সিকিউরিটির অর্ধবার্ষিক ও ত্রৈমাসিক হিসাব

| কোম্পানি আইডি | কোম্পানির নাম               | বুর-আ-শু'র | ইউআইসি | টিকিটের সংখ্যা | টিকিটের মূল্য | টিকিটের মোট মূল্য | অর্ধ-বার্ষিক হিসাব |                |                    | ত্রৈমাসিক হিসাব |                |                    |
|---------------|-----------------------------|------------|--------|----------------|---------------|-------------------|--------------------|----------------|--------------------|-----------------|----------------|--------------------|
|               |                             |            |        |                |               |                   | শেয়ারের সংখ্যা    | শেয়ারের মূল্য | শেয়ারের মোট মূল্য | শেয়ারের সংখ্যা | শেয়ারের মূল্য | শেয়ারের মোট মূল্য |
| ২২০০২         | ডাবি ব্যাংক                 | ৬০         | ২২০০২  | ২২০০২          | ১৬৫           | ১৬৫               | ১৬৫                | ১৬৫            | ১৬৫                | ১৬৫             | ১৬৫            | ১৬৫                |
| ২২০০৪         | ন্যাশনাল ব্যাংক             | ৬০         | ২২০০৪  | ২২০০৪          | ১৬৫           | ১৬৫               | ১৬৫                | ১৬৫            | ১৬৫                | ১৬৫             | ১৬৫            | ১৬৫                |
| ২২০০৫         | ইউনাইটেড কমার্শিয়াল ব্যাংক | ৬০         | ২২০০৫  | ২২০০৫          | ১৬৫           | ১৬৫               | ১৬৫                | ১৬৫            | ১৬৫                | ১৬৫             | ১৬৫            | ১৬৫                |
| ২২০০৬         | রূপালী ব্যাংক               | ৬০         | ২২০০৬  | ২২০০৬          | ১৬৫           | ১৬৫               | ১৬৫                | ১৬৫            | ১৬৫                | ১৬৫             | ১৬৫            | ১৬৫                |
| ২২০০৭         | সিটি ব্যাংক                 | ৬০         | ২২০০৭  | ২২০০৭          | ১৬৫           | ১৬৫               | ১৬৫                | ১৬৫            | ১৬৫                | ১৬৫             | ১৬৫            | ১৬৫                |
| ২২০০৮         | পূর্বাবনী ব্যাংক            | ৬০         | ২২০০৮  | ২২০০৮          | ১৬৫           | ১৬৫               | ১৬৫                | ১৬৫            | ১৬৫                | ১৬৫             | ১৬৫            | ১৬৫                |
| ২২০০৯         | ইসলামী ব্যাংক               | ৬০         | ২২০০৯  | ২২০০৯          | ১৬৫           | ১৬৫               | ১৬৫                | ১৬৫            | ১৬৫                | ১৬৫             | ১৬৫            | ১৬৫                |
| ২২০১০         | আইএফআইসি ব্যাংক             | ৬০         | ২২০১০  | ২২০১০          | ১৬৫           | ১৬৫               | ১৬৫                | ১৬৫            | ১৬৫                | ১৬৫             | ১৬৫            | ১৬৫                |
| ২২০১১         | আল আরাক্বা ইসলামী ব্যাংক    | ৬০         | ২২০১১  | ২২০১১          | ১৬৫           | ১৬৫               | ১৬৫                | ১৬৫            | ১৬৫                | ১৬৫             | ১৬৫            | ১৬৫                |
| ২২০১২         | ব্রাইম ব্যাংক               | ৬০         | ২২০১২  | ২২০১২          | ১৬৫           | ১৬৫               | ১৬৫                | ১৬৫            | ১৬৫                | ১৬৫             | ১৬৫            | ১৬৫                |
| ২২০১৩         | ঢাকা ব্যাংক                 | ৬০         | ২২০১৩  | ২২০১৩          | ১৬৫           | ১৬৫               | ১৬৫                | ১৬৫            | ১৬৫                | ১৬৫             | ১৬৫            | ১৬৫                |
| ২২০১৪         | এনসিসি ব্যাংক               | ৬০         | ২২০১৪  | ২২০১৪          | ১৬৫           | ১৬৫               | ১৬৫                | ১৬৫            | ১৬৫                | ১৬৫             | ১৬৫            | ১৬৫                |
| ২২০১৫         | ডাচ বাংলা ব্যাংক            | ৬০         | ২২০১৫  | ২২০১৫          | ১৬৫           | ১৬৫               | ১৬৫                | ১৬৫            | ১৬৫                | ১৬৫             | ১৬৫            | ১৬৫                |
| ২২০১৬         | মিউচুয়াল ট্রাস্ট ব্যাংক    | ৬০         | ২২০১৬  | ২২০১৬          | ১৬৫           | ১৬৫               | ১৬৫                | ১৬৫            | ১৬৫                | ১৬৫             | ১৬৫            | ১৬৫                |
| ২২০১৭         | জয়াল ব্যাংক                | ৬০         | ২২০১৭  | ২২০১৭          | ১৬৫           | ১৬৫               | ১৬৫                | ১৬৫            | ১৬৫                | ১৬৫             | ১৬৫            | ১৬৫                |
| ২২০১৮         | ব্যাংক এশিয়া               | ৬০         | ২২০১৮  | ২২০১৮          | ১৬৫           | ১৬৫               | ১৬৫                | ১৬৫            | ১৬৫                | ১৬৫             | ১৬৫            | ১৬৫                |
| ২২০১৯         | মার্কেটইল ব্যাংক            | ৬০         | ২২০১৯  | ২২০১৯          | ১৬৫           | ১৬৫               | ১৬৫                | ১৬৫            | ১৬৫                | ১৬৫             | ১৬৫            | ১৬৫                |
| ২২০২০         | ইউস্টার্ন ব্যাংক            | ৬০         | ২২০২০  | ২২০২০          | ১৬৫           | ১৬৫               | ১৬৫                | ১৬৫            | ১৬৫                | ১৬৫             | ১৬৫            | ১৬৫                |
| ২২০২১         | এক্সপোর্ট ইমপোর্ট ব্যাংক    | ৬০         | ২২০২১  | ২২০২১          | ১৬৫           | ১৬৫               | ১৬৫                | ১৬৫            | ১৬৫                | ১৬৫             | ১৬৫            | ১৬৫                |
| ২২০২২         | সোশ্যাল ইসলামী ব্যাংক       | ৬০         | ২২০২২  | ২২০২২          | ১৬৫           | ১৬৫               | ১৬৫                | ১৬৫            | ১৬৫                | ১৬৫             | ১৬৫            | ১৬৫                |
| ২২০২৩         | ফ্রান্স ব্যাংক              | ৬০         | ২২০২৩  | ২২০২৩          | ১৬৫           | ১৬৫               | ১৬৫                | ১৬৫            | ১৬৫                | ১৬৫             | ১৬৫            | ১৬৫                |
| ২২০২৪         | শাহজাদাল ইসলামী ব্যাংক      | ৬০         | ২২০২৪  | ২২০২৪          | ১৬৫           | ১৬৫               | ১৬৫                | ১৬৫            | ১৬৫                | ১৬৫             | ১৬৫            | ১৬৫                |
| ২২০২৫         | প্রিমিয়ার ব্যাংক           | ৬০         | ২২০২৫  | ২২০২৫          | ১৬৫           | ১৬৫               | ১৬৫                | ১৬৫            | ১৬৫                | ১৬৫             | ১৬৫            | ১৬৫                |
| ২২০২৬         | ট্রাস্ট ব্যাংক              | ৬০         | ২২০২৬  | ২২০২৬          | ১৬৫           | ১৬৫               | ১৬৫                | ১৬৫            | ১৬৫                | ১৬৫             | ১৬৫            | ১৬৫                |
| ২২০২৭         | মুমু সিরামিক                | ৬০         | ২২০২৭  | ২২০২৭          | ১৬৫           | ১৬৫               | ১৬৫                | ১৬৫            | ১৬৫                | ১৬৫             | ১৬৫            | ১৬৫                |
| ২২০২৮         | ফু-ওয়ার সিরামিক            | ৬০         | ২২০২৮  | ২২০২৮          | ১৬৫           | ১৬৫               | ১৬৫                | ১৬৫            | ১৬৫                | ১৬৫             | ১৬৫            | ১৬৫                |
| ২২০২৯         | শাইপুকুর সিরামিক            | ৬০         | ২২০২৯  | ২২০২৯          | ১৬৫           | ১৬৫               | ১৬৫                | ১৬৫            | ১৬৫                | ১৬৫             | ১৬৫            | ১৬৫                |
| ২২০৩০         | আর. এ. কে. সিরামিক          | ৬০         | ২২০৩০  | ২২০৩০          | ১৬৫           | ১৬৫               | ১৬৫                | ১৬৫            | ১৬৫                | ১৬৫             | ১৬৫            | ১৬৫                |
| ২২০৩১         | ইমফরমেশন সার্ভিস            | ৬০         | ২২০৩১  | ২২০৩১          | ১৬৫           | ১৬৫               | ১৬৫                | ১৬৫            | ১৬৫                | ১৬৫             | ১৬৫            | ১৬৫                |
| ২২০৩২         | বিভিন্ন অফিস                | ৬০         | ২২০৩২  | ২২০৩২          | ১৬৫           | ১৬৫               | ১৬৫                | ১৬৫            | ১৬৫                | ১৬৫             | ১৬৫            | ১৬৫                |
| ২২০৩৩         | ইনস্টেক লিমিটেড             | ৬০         | ২২০৩৩  | ২২০৩৩          | ১৬৫           | ১৬৫               | ১৬৫                | ১৬৫            | ১৬৫                | ১৬৫             | ১৬৫            | ১৬৫                |
| ২২০৩৪         | আগু সিস্টেমস                | ৬০         | ২২০৩৪  | ২২০৩৪          | ১৬৫           | ১৬৫               | ১৬৫                | ১৬৫            | ১৬৫                | ১৬৫             | ১৬৫            | ১৬৫                |
| ২২০৩৫         | ডায়ালগ কমিউনিকেশন          | ৬০         | ২২০৩৫  | ২২০৩৫          | ১৬৫           | ১৬৫               | ১৬৫                | ১৬৫            | ১৬৫                | ১৬৫             | ১৬৫            | ১৬৫                |
| ২২০৩৬         | আমরা টেকনোলজিস              | ৬০         | ২২০৩৬  | ২২০৩৬          | ১৬৫           | ১৬৫               | ১৬৫                | ১৬৫            | ১৬৫                | ১৬৫             | ১৬৫            | ১৬৫                |
| ২২০৩৭         | আইটি কমসার্ভিস              | ৬০         | ২২০৩৭  | ২২০৩৭          | ১৬৫           | ১৬৫               | ১৬৫                | ১৬৫            | ১৬৫                | ১৬৫             | ১৬৫            | ১৬৫                |
| ২২০৩৮         | আমরা নেটওয়ার্ক             | ৬০         | ২২০৩৮  | ২২০৩৮          | ১৬৫           | ১৬৫               | ১৬৫                | ১৬৫            | ১৬৫                | ১৬৫             | ১৬৫            | ১৬৫                |





১৫০০ তালিকাভুক্ত সিকিউরিটিজের বাজার মূল্য : মেম্বারিয়ার ২০২০

| কোম্পানি আইডি | কোম্পানির নাম                           | গ্রুপ | অভিহিত মূল্য | মাস শেষে বাজারদর |          | মাসিক পরিবর্তন % | সর্বনিম্ন | সাপ্তাহিক বাজার মূল্য পরিবর্তন % |            |            |             |         | মাস শেষে বাজারদর | বার্ষিক পরিবর্তন % |
|---------------|---|-------|--------------|------------------|----------|------------------|-----------|----------------------------------|------------|------------|-------------|---------|------------------|--------------------|
|               |   |       |              | ১৫/০৫/২০         | ১৫/০৫/২০ |                  |           | ১ম সপ্তাহ                        | ২য় সপ্তাহ | ৩য় সপ্তাহ | ৪র্থ সপ্তাহ | ৫/১৫/২০ |                  |                    |
| ১২০০২         | গ্রাইম টেক্সটাইল                        | এ     | ১০           | ২৪.৪২            | ২৪.৪২    | ০.০০             | ২৪.৪২     | ২৪.৪২                            | ২৪.৪২      | ২৪.৪২      | ২৪.৪২       | ২৪.৪২   | ০.০০             |                    |
| ১২০০৪         | এপেক্স স্পিনিং                          | এ     | ১০           | ০০.৬১১           | ০০.৬১১   | ০.০০             | ০০.৬১১    | ০০.৬১১                           | ০০.৬১১     | ০০.৬১১     | ০০.৬১১      | ০০.৬১১  | ০.০০             |                    |
| ১২০০৬         | দুলাহিয়া কটন                           | জেড   | ১০           | ০২.০৫            | ০২.০৫    | ০.০০             | ০২.০৫     | ০২.০৫                            | ০২.০৫      | ০২.০৫      | ০২.০৫       | ০২.০৫   | ০.০০             |                    |
| ১২০০৮         | বিক্রমকো দিনগেটিঙ্গ                     | জেড   | ১০           | ০৬.০৫            | ০৬.০৫    | ০.০০             | ০৬.০৫     | ০৬.০৫                            | ০৬.০৫      | ০৬.০৫      | ০৬.০৫       | ০৬.০৫   | ০.০০             |                    |
| ১২০১১         | আলটিম ইন্ডাস্ট্রিজ                      | এ     | ১০           | ০২.১১            | ০২.১১    | ০.০০             | ০২.১১     | ০২.১১                            | ০২.১১      | ০২.১১      | ০২.১১       | ০২.১১   | ০.০০             |                    |
| ১২০১২         | সোনারগাঁও টেক্সটাইল                     | জেড   | ১০           | ০৪.৬৫            | ০৪.৬৫    | ০.০০             | ০৪.৬৫     | ০৪.৬৫                            | ০৪.৬৫      | ০৪.৬৫      | ০৪.৬৫       | ০৪.৬৫   | ০.০০             |                    |
| ১২০১৩         | ডেক্স স্পিনার্স                         | এ     | ১০           | ০০.০৬            | ০০.০৬    | ০.০০             | ০০.০৬     | ০০.০৬                            | ০০.০৬      | ০০.০৬      | ০০.০৬       | ০০.০৬   | ০.০০             |                    |
| ১২০১৪         | এইচ. আর. টেক্সটাইল                      | এ     | ১০           | ০৩.০৩            | ০৩.০৩    | ০.০০             | ০৩.০৩     | ০৩.০৩                            | ০৩.০৩      | ০৩.০৩      | ০৩.০৩       | ০৩.০৩   | ০.০০             |                    |
| ১২০১৫         | আনলিমা ইয়ার্ন                          | এ     | ১০           | ০৩.০৩            | ০৩.০৩    | ০.০০             | ০৩.০৩     | ০৩.০৩                            | ০৩.০৩      | ০৩.০৩      | ০৩.০৩       | ০৩.০৩   | ০.০০             |                    |
| ১২০১৬         | সায়রাম টেক্সটাইল মিলস                  | বি    | ১০           | ০৬.৬৫            | ০৬.৬৫    | ০.০০             | ০৬.৬৫     | ০৬.৬৫                            | ০৬.৬৫      | ০৬.৬৫      | ০৬.৬৫       | ০৬.৬৫   | ০.০০             |                    |
| ১২০১৭         | সাকফকা স্পিনিং                          | এ     | ১০           | ০০.৬৫            | ০০.৬৫    | ০.০০             | ০০.৬৫     | ০০.৬৫                            | ০০.৬৫      | ০০.৬৫      | ০০.৬৫       | ০০.৬৫   | ০.০০             |                    |
| ১২০১৮         | তালু স্পিনিং মিলস                       | জেড   | ১০           | ০২.০৫            | ০২.০৫    | ০.০০             | ০২.০৫     | ০২.০৫                            | ০২.০৫      | ০২.০৫      | ০২.০৫       | ০২.০৫   | ০.০০             |                    |
| ১২০১৯         | মিথুন নিটিং আন্ড ডায়িং                 | এ     | ১০           | ০২.০৫            | ০২.০৫    | ০.০০             | ০২.০৫     | ০২.০৫                            | ০২.০৫      | ০২.০৫      | ০২.০৫       | ০২.০৫   | ০.০০             |                    |
| ১২০২০         | ফ্লোর টেক্সটাইল                         | এ     | ১০           | ০২.১১            | ০২.১১    | ০.০০             | ০২.১১     | ০২.১১                            | ০২.১১      | ০২.১১      | ০২.১১       | ০২.১১   | ০.০০             |                    |
| ১২০২১         | শেট্রী স্পিনিং                          | বি    | ১০           | ০৪.১১            | ০৪.১১    | ০.০০             | ০৪.১১     | ০৪.১১                            | ০৪.১১      | ০৪.১১      | ০৪.১১       | ০৪.১১   | ০.০০             |                    |
| ১২০২২         | ম্যাকনস স্পিনিং                         | বি    | ১০           | ০৪.১১            | ০৪.১১    | ০.০০             | ০৪.১১     | ০৪.১১                            | ০৪.১১      | ০৪.১১      | ০৪.১১       | ০৪.১১   | ০.০০             |                    |
| ১২০২৩         | দা ঢাকা ডায়িং                          | জেড   | ১০           | ০৬.০৬            | ০৬.০৬    | ০.০০             | ০৬.০৬     | ০৬.০৬                            | ০৬.০৬      | ০৬.০৬      | ০৬.০৬       | ০৬.০৬   | ০.০০             |                    |
| ১২০২৪         | আর. এন. স্পিনিং                         | এ     | ১০           | ০৪.১১            | ০৪.১১    | ০.০০             | ০৪.১১     | ০৪.১১                            | ০৪.১১      | ০৪.১১      | ০৪.১১       | ০৪.১১   | ০.০০             |                    |
| ১২০২৫         | মার্কেট স্পিনিং                         | বি    | ১০           | ০৪.১১            | ০৪.১১    | ০.০০             | ০৪.১১     | ০৪.১১                            | ০৪.১১      | ০৪.১১      | ০৪.১১       | ০৪.১১   | ০.০০             |                    |
| ১২০২৬         | আর. এন. স্পিনিং                         | এ     | ১০           | ০৪.১১            | ০৪.১১    | ০.০০             | ০৪.১১     | ০৪.১১                            | ০৪.১১      | ০৪.১১      | ০৪.১১       | ০৪.১১   | ০.০০             |                    |
| ১২০২৭         | জাহানগঞ্জ ইন্ডাস্ট্রিজ                  | এ     | ১০           | ১৪.০৫            | ১৪.০৫    | ০.০০             | ১৪.০৫     | ১৪.০৫                            | ১৪.০৫      | ১৪.০৫      | ১৪.০৫       | ১৪.০৫   | ০.০০             |                    |
| ১২০২৮         | সায়রাম কটন মিল                         | এ     | ১০           | ০৪.১১            | ০৪.১১    | ০.০০             | ০৪.১১     | ০৪.১১                            | ০৪.১১      | ০৪.১১      | ০৪.১১       | ০৪.১১   | ০.০০             |                    |
| ১২০২৯         | জেনারেল সেক্টর ফ্যাশনস                  | এ     | ১০           | ০৪.১১            | ০৪.১১    | ০.০০             | ০৪.১১     | ০৪.১১                            | ০৪.১১      | ০৪.১১      | ০৪.১১       | ০৪.১১   | ০.০০             |                    |
| ১২০৩০         | এন্ডজ টেক্সটাইলস লিমিটেড                | এ     | ১০           | ০৪.১১            | ০৪.১১    | ০.০০             | ০৪.১১     | ০৪.১১                            | ০৪.১১      | ০৪.১১      | ০৪.১১       | ০৪.১১   | ০.০০             |                    |
| ১২০৩১         | আরপন ডেনিমস লিমিটেড                     | এ     | ১০           | ০৪.১১            | ০৪.১১    | ০.০০             | ০৪.১১     | ০৪.১১                            | ০৪.১১      | ০৪.১১      | ০৪.১১       | ০৪.১১   | ০.০০             |                    |
| ১২০৩২         | ফার্মিলিটেক্স (বিডি) লিমিটেড            | বি    | ১০           | ০৪.১১            | ০৪.১১    | ০.০০             | ০৪.১১     | ০৪.১১                            | ০৪.১১      | ০৪.১১      | ০৪.১১       | ০৪.১১   | ০.০০             |                    |
| ১২০৩৩         | প্যারামাউন্ট টেক্সটাইল                  | এ     | ১০           | ০৪.১১            | ০৪.১১    | ০.০০             | ০৪.১১     | ০৪.১১                            | ০৪.১১      | ০৪.১১      | ০৪.১১       | ০৪.১১   | ০.০০             |                    |
| ১২০৩৪         | মতিন স্পিনিং মিলস                       | এ     | ১০           | ০৪.১১            | ০৪.১১    | ০.০০             | ০৪.১১     | ০৪.১১                            | ০৪.১১      | ০৪.১১      | ০৪.১১       | ০৪.১১   | ০.০০             |                    |
| ১২০৩৫         | HWA গুয়েল টেক্সটাইলস                   | এ     | ১০           | ০৪.১১            | ০৪.১১    | ০.০০             | ০৪.১১     | ০৪.১১                            | ০৪.১১      | ০৪.১১      | ০৪.১১       | ০৪.১১   | ০.০০             |                    |
| ১২০৩৬         | ফারহিস্ট নিটিং আন্ড ডায়িং ইন্ডাস্ট্রিজ | এ     | ১০           | ০৪.১১            | ০৪.১১    | ০.০০             | ০৪.১১     | ০৪.১১                            | ০৪.১১      | ০৪.১১      | ০৪.১১       | ০৪.১১   | ০.০০             |                    |
| ১২০৩৭         | TUNG HAI নিটিং আন্ড ডায়িং              | এ     | ১০           | ০৪.১১            | ০৪.১১    | ০.০০             | ০৪.১১     | ০৪.১১                            | ০৪.১১      | ০৪.১১      | ০৪.১১       | ০৪.১১   | ০.০০             |                    |
| ১২০৩৮         | হানী ফেব্রিক্স                          | এ     | ১০           | ০৪.১১            | ০৪.১১    | ০.০০             | ০৪.১১     | ০৪.১১                            | ০৪.১১      | ০৪.১১      | ০৪.১১       | ০৪.১১   | ০.০০             |                    |
| ১২০৩৯         | C & A টেক্সটাইল                         | এ     | ১০           | ০৪.১১            | ০৪.১১    | ০.০০             | ০৪.১১     | ০৪.১১                            | ০৪.১১      | ০৪.১১      | ০৪.১১       | ০৪.১১   | ০.০০             |                    |
| ১২০৪০         | শাশা ডেনিমস                             | এ     | ১০           | ০৪.১১            | ০৪.১১    | ০.০০             | ০৪.১১     | ০৪.১১                            | ০৪.১১      | ০৪.১১      | ০৪.১১       | ০৪.১১   | ০.০০             |                    |
| ১২০৪১         | ভোশারিকা ইন্ডাস্ট্রিজ                   | এ     | ১০           | ০৪.১১            | ০৪.১১    | ০.০০             | ০৪.১১     | ০৪.১১                            | ০৪.১১      | ০৪.১১      | ০৪.১১       | ০৪.১১   | ০.০০             |                    |
| ১২০৪২         | সীমেন্ট ইন্ডাস্ট্রিজ                    | এ     | ১০           | ০৪.১১            | ০৪.১১    | ০.০০             | ০৪.১১     | ০৪.১১                            | ০৪.১১      | ০৪.১১      | ০৪.১১       | ০৪.১১   | ০.০০             |                    |
| ১২০৪৩         | রিজেন্ট টেক্সটাইল মিলস                  | এ     | ১০           | ০৪.১১            | ০৪.১১    | ০.০০             | ০৪.১১     | ০৪.১১                            | ০৪.১১      | ০৪.১১      | ০৪.১১       | ০৪.১১   | ০.০০             |                    |
| ১২০৪৪         | অভিস টেক্সটাইলস                         | এ     | ১০           | ০৪.১১            | ০৪.১১    | ০.০০             | ০৪.১১     | ০৪.১১                            | ০৪.১১      | ০৪.১১      | ০৪.১১       | ০৪.১১   | ০.০০             |                    |
| ১২০৪৫         | প্যাসিফিক ডেনিমস                        | এ     | ১০           | ০৪.১১            | ০৪.১১    | ০.০০             | ০৪.১১     | ০৪.১১                            | ০৪.১১      | ০৪.১১      | ০৪.১১       | ০৪.১১   | ০.০০             |                    |
| ১২০৪৬         | শেপহার্ড ইন্ডাস্ট্রিজ                   | এ     | ১০           | ০৪.১১            | ০৪.১১    | ০.০০             | ০৪.১১     | ০৪.১১                            | ০৪.১১      | ০৪.১১      | ০৪.১১       | ০৪.১১   | ০.০০             |                    |
| ১২০৪৭         | মুনী ডাইং এন্ড ইন্ডাস্ট্রিজ             | এ     | ১০           | ০৪.১১            | ০৪.১১    | ০.০০             | ০৪.১১     | ০৪.১১                            | ০৪.১১      | ০৪.১১      | ০৪.১১       | ০৪.১১   | ০.০০             |                    |







**তালিকাভুক্ত সিকিউরিটিজের বাজার মূল্য : ফেব্রুয়ারি ২০১৮**

| কোম্পানি আইডি             | কোম্পানির নাম                                    | ক্রম | অভিহিত মূল্য | মাস শেষে বাজারদর |           | মাসিক পরিবর্তন % |           | সাপ্তাহিক বাজার মূল্য |           | সাপ্তাহিক বাজার মূল্য পরিবর্তন % |           | মাস শেষে বাজারদর | বার্ষিক পরিবর্তন % |
|---------------------------|--|------|--------------|------------------|-----------|------------------|-----------|-----------------------|-----------|----------------------------------|-----------|------------------|--------------------|
|                           |  |      |              | ৫/২/১০/১৩        | ৫/২/১০/১৩ | ৫/২/১০/১৩        | ৫/২/১০/১৩ | ৫/২/১০/১৩             | ৫/২/১০/১৩ | ৫/২/১০/১৩                        | ৫/২/১০/১৩ |                  |                    |
| ১৮০০২                     | ইস্টার্ন হাউজিং                                  | এ    | ১০           | ৫০.৪৮            | ৫০.৪৮     | ০.০০             | ৫০.৪৮     | ৫০.৪৮                 | ৫০.৪৮     | ০.০০                             | ৫০.৪৮     | ০.০০             | ৫০.৪৮              |
| ১৮০০৪                     | শমিরতা হাঙ্গাপাতাল                               | এ    | ১০           | ৫০.৪৮            | ৫০.৪৮     | ০.০০             | ৫০.৪৮     | ৫০.৪৮                 | ৫০.৪৮     | ০.০০                             | ৫০.৪৮     | ০.০০             | ৫০.৪৮              |
| ১৮০০৫                     | সামিট আলফায়েন্স পোর্ট                           | এ    | ১০           | ৫০.৪৮            | ৫০.৪৮     | ০.০০             | ৫০.৪৮     | ৫০.৪৮                 | ৫০.৪৮     | ০.০০                             | ৫০.৪৮     | ০.০০             | ৫০.৪৮              |
| ১৮০০৬                     | ইউনাইটেড এয়ারওয়ার্জ                            | জেড  | ১০           | ৫০.৪৮            | ৫০.৪৮     | ০.০০             | ৫০.৪৮     | ৫০.৪৮                 | ৫০.৪৮     | ০.০০                             | ৫০.৪৮     | ০.০০             | ৫০.৪৮              |
| ১৮০০৮                     | ইউনিক হোস্টেল অ্যান্ড রিসোর্টস                   | এ    | ১০           | ৫০.৪৮            | ৫০.৪৮     | ০.০০             | ৫০.৪৮     | ৫০.৪৮                 | ৫০.৪৮     | ০.০০                             | ৫০.৪৮     | ০.০০             | ৫০.৪৮              |
| ১৮০০৯                     | পেনিনসুলা টিচিং                                  | বি   | ১০           | ৫০.৪৮            | ৫০.৪৮     | ০.০০             | ৫০.৪৮     | ৫০.৪৮                 | ৫০.৪৮     | ০.০০                             | ৫০.৪৮     | ০.০০             | ৫০.৪৮              |
| ১৮০১০                     | সাইফ পাওয়ারস্টেক                                | এ    | ১০           | ৫০.৪৮            | ৫০.৪৮     | ০.০০             | ৫০.৪৮     | ৫০.৪৮                 | ৫০.৪৮     | ০.০০                             | ৫০.৪৮     | ০.০০             | ৫০.৪৮              |
| ১৮০১১                     | মোট  |      |              |                  |           |                  |           |                       |           |                                  |           |                  |                    |
| <b>কাগজ ও মুদ্রাশিল্প</b> |  |      |              |                  |           |                  |           |                       |           |                                  |           |                  |                    |
| ১৯০০৬                     | শিলোবাংলা ইন্ডাস্ট্রিজ                           | এ    | ১০           | ৫০.৪৮            | ৫০.৪৮     | ০.০০             | ৫০.৪৮     | ৫০.৪৮                 | ৫০.৪৮     | ০.০০                             | ৫০.৪৮     | ০.০০             | ৫০.৪৮              |
| ১৯০০৮                     | নিরাকল ইন্ডাস্ট্রিজ                              | বি   | ১০           | ৫০.৪৮            | ৫০.৪৮     | ০.০০             | ৫০.৪৮     | ৫০.৪৮                 | ৫০.৪৮     | ০.০০                             | ৫০.৪৮     | ০.০০             | ৫০.৪৮              |
| ১৯০০৯                     | হাকানী পল্লী আন্ড পোপার                          | জেড  | ১০           | ৫০.৪৮            | ৫০.৪৮     | ০.০০             | ৫০.৪৮     | ৫০.৪৮                 | ৫০.৪৮     | ০.০০                             | ৫০.৪৮     | ০.০০             | ৫০.৪৮              |
| ১৯০১০                     | খুলনা প্রিন্টিং অ্যান্ড প্যাকেজিং                | জেড  | ১০           | ৫০.৪৮            | ৫০.৪৮     | ০.০০             | ৫০.৪৮     | ৫০.৪৮                 | ৫০.৪৮     | ০.০০                             | ৫০.৪৮     | ০.০০             | ৫০.৪৮              |
| ১৯০১১                     | মোট  |      |              |                  |           |                  |           |                       |           |                                  |           |                  |                    |
| <b>জ্বালানী ও শক্তি</b>   |  |      |              |                  |           |                  |           |                       |           |                                  |           |                  |                    |
| ২০০০২                     | পটা অয়েল  | এ    | ১০           | ৫০.৪৮            | ৫০.৪৮     | ০.০০             | ৫০.৪৮     | ৫০.৪৮                 | ৫০.৪৮     | ০.০০                             | ৫০.৪৮     | ০.০০             | ৫০.৪৮              |
| ২০০০৪                     | সামিট পাওয়ার                                    | এ    | ১০           | ৫০.৪৮            | ৫০.৪৮     | ০.০০             | ৫০.৪৮     | ৫০.৪৮                 | ৫০.৪৮     | ০.০০                             | ৫০.৪৮     | ০.০০             | ৫০.৪৮              |
| ২০০০৫                     | ঢাকা ইলেকট্রিক সাপ্লাই কোম্পানি                  | এ    | ১০           | ৫০.৪৮            | ৫০.৪৮     | ০.০০             | ৫০.৪৮     | ৫০.৪৮                 | ৫০.৪৮     | ০.০০                             | ৫০.৪৮     | ০.০০             | ৫০.৪৮              |
| ২০০০৬                     | পাওয়ার গ্রিড কোং অব বাংলাদেশ                    | এ    | ১০           | ৫০.৪৮            | ৫০.৪৮     | ০.০০             | ৫০.৪৮     | ৫০.৪৮                 | ৫০.৪৮     | ০.০০                             | ৫০.৪৮     | ০.০০             | ৫০.৪৮              |
| ২০০০৭                     | ফরানা অয়েল                                      | এ    | ১০           | ৫০.৪৮            | ৫০.৪৮     | ০.০০             | ৫০.৪৮     | ৫০.৪৮                 | ৫০.৪৮     | ০.০০                             | ৫০.৪৮     | ০.০০             | ৫০.৪৮              |
| ২০০০৮                     | মেকনা পেরোলিয়াম                                 | এ    | ১০           | ৫০.৪৮            | ৫০.৪৮     | ০.০০             | ৫০.৪৮     | ৫০.৪৮                 | ৫০.৪৮     | ০.০০                             | ৫০.৪৮     | ০.০০             | ৫০.৪৮              |
| ২০০০৯                     | তিতাস গ্যাস                                      | এ    | ১০           | ৫০.৪৮            | ৫০.৪৮     | ০.০০             | ৫০.৪৮     | ৫০.৪৮                 | ৫০.৪৮     | ০.০০                             | ৫০.৪৮     | ০.০০             | ৫০.৪৮              |
| ২০০১০                     | খুলনা পাওয়ার                                    | এ    | ১০           | ৫০.৪৮            | ৫০.৪৮     | ০.০০             | ৫০.৪৮     | ৫০.৪৮                 | ৫০.৪৮     | ০.০০                             | ৫০.৪৮     | ০.০০             | ৫০.৪৮              |
| ২০০১১                     | বারাকা পাওয়ার                                   | এ    | ১০           | ৫০.৪৮            | ৫০.৪৮     | ০.০০             | ৫০.৪৮     | ৫০.৪৮                 | ৫০.৪৮     | ০.০০                             | ৫০.৪৮     | ০.০০             | ৫০.৪৮              |
| ২০০১২                     | এনজেল বাংলাদেশ                                   | এ    | ১০           | ৫০.৪৮            | ৫০.৪৮     | ০.০০             | ৫০.৪৮     | ৫০.৪৮                 | ৫০.৪৮     | ০.০০                             | ৫০.৪৮     | ০.০০             | ৫০.৪৮              |
| ২০০১৩                     | লিনডে বাংলাদেশ                                   | এ    | ১০           | ৫০.৪৮            | ৫০.৪৮     | ০.০০             | ৫০.৪৮     | ৫০.৪৮                 | ৫০.৪৮     | ০.০০                             | ৫০.৪৮     | ০.০০             | ৫০.৪৮              |
| ২০০১৪                     | জিবিবি পাওয়ার                                   | এ    | ১০           | ৫০.৪৮            | ৫০.৪৮     | ০.০০             | ৫০.৪৮     | ৫০.৪৮                 | ৫০.৪৮     | ০.০০                             | ৫০.৪৮     | ০.০০             | ৫০.৪৮              |
| ২০০১৬                     | সিটিও পেট্রোকিমিক্যাল রিফাইনারি                  | বি   | ১০           | ৫০.৪৮            | ৫০.৪৮     | ০.০০             | ৫০.৪৮     | ৫০.৪৮                 | ৫০.৪৮     | ০.০০                             | ৫০.৪৮     | ০.০০             | ৫০.৪৮              |
| ২০০১৭                     | সাহাজী বাজার পাওয়ার কোং                         | এ    | ১০           | ৫০.৪৮            | ৫০.৪৮     | ০.০০             | ৫০.৪৮     | ৫০.৪৮                 | ৫০.৪৮     | ০.০০                             | ৫০.৪৮     | ০.০০             | ৫০.৪৮              |
| ২০০১৮                     | ইউনাইটেড গ্যাসের জেনারেশন আন্ড ডিস্ট্রিবিউশন কোং | এ    | ১০           | ৫০.৪৮            | ৫০.৪৮     | ০.০০             | ৫০.৪৮     | ৫০.৪৮                 | ৫০.৪৮     | ০.০০                             | ৫০.৪৮     | ০.০০             | ৫০.৪৮              |
| ২০০১৯                     | উমান পাওয়ার                                     | এ    | ১০           | ৫০.৪৮            | ৫০.৪৮     | ০.০০             | ৫০.৪৮     | ৫০.৪৮                 | ৫০.৪৮     | ০.০০                             | ৫০.৪৮     | ০.০০             | ৫০.৪৮              |
| ২০০২০                     | মোট  |      |              |                  |           |                  |           |                       |           |                                  |           |                  |                    |
| <b>বিনিয়োগ</b>           |  |      |              |                  |           |                  |           |                       |           |                                  |           |                  |                    |
| ২১০১৫                     | আইসিবি এনপ্রিন্সিপাল ১২ এনপ্রিন্সিবি মিউঃ ফান্ড  | এ    | ১০           | ৫০.৪৮            | ৫০.৪৮     | ০.০০             | ৫০.৪৮     | ৫০.৪৮                 | ৫০.৪৮     | ০.০০                             | ৫০.৪৮     | ০.০০             | ৫০.৪৮              |
| ২১০১৬                     | গ্রামীন ফোন : স্কীম টু                           | এ    | ১০           | ৫০.৪৮            | ৫০.৪৮     | ০.০০             | ৫০.৪৮     | ৫০.৪৮                 | ৫০.৪৮     | ০.০০                             | ৫০.৪৮     | ০.০০             | ৫০.৪৮              |
| ২১০১৭                     | গ্রামীন ফাইন্যান্স ১ম মিউঃ ফান্ড                 | এ    | ১০           | ৫০.৪৮            | ৫০.৪৮     | ০.০০             | ৫০.৪৮     | ৫০.৪৮                 | ৫০.৪৮     | ০.০০                             | ৫০.৪৮     | ০.০০             | ৫০.৪৮              |
| ২১০১৮                     | ইবিএল ফাস্ট মিউঃ ফান্ড                           | এ    | ১০           | ৫০.৪৮            | ৫০.৪৮     | ০.০০             | ৫০.৪৮     | ৫০.৪৮                 | ৫০.৪৮     | ০.০০                             | ৫০.৪৮     | ০.০০             | ৫০.৪৮              |
| ২১০১৯                     | আইসিবি এনপ্রিন্সিপাল ১২ মিউঃ ফান্ড               | এ    | ১০           | ৫০.৪৮            | ৫০.৪৮     | ০.০০             | ৫০.৪৮     | ৫০.৪৮                 | ৫০.৪৮     | ০.০০                             | ৫০.৪৮     | ০.০০             | ৫০.৪৮              |
| ২১০২০                     | আইসিবি এনপ্রিন্সিপাল ১২ মিউঃ ফান্ড               | এ    | ১০           | ৫০.৪৮            | ৫০.৪৮     | ০.০০             | ৫০.৪৮     | ৫০.৪৮                 | ৫০.৪৮     | ০.০০                             | ৫০.৪৮     | ০.০০             | ৫০.৪৮              |
| ২১০২১                     | ট্রাস্ট ব্যাংক ফাস্ট মিউঃ ফান্ড                  | এ    | ১০           | ৫০.৪৮            | ৫০.৪৮     | ০.০০             | ৫০.৪৮     | ৫০.৪৮                 | ৫০.৪৮     | ০.০০                             | ৫০.৪৮     | ০.০০             | ৫০.৪৮              |
| ২১০২২                     | খইম ব্যাংক ফাস্ট আইসিবি এনপ্রিন্সিপাল মিউঃ ফান্ড | এ    | ১০           | ৫০.৪৮            | ৫০.৪৮     | ০.০০             | ৫০.৪৮     | ৫০.৪৮                 | ৫০.৪৮     | ০.০০                             | ৫০.৪৮     | ০.০০             | ৫০.৪৮              |
| ২১০২৩                     | ডিবিএইচ ১ম মিউঃ ফান্ড                            | এ    | ১০           | ৫০.৪৮            | ৫০.৪৮     | ০.০০             | ৫০.৪৮     | ৫০.৪৮                 | ৫০.৪৮     | ০.০০                             | ৫০.৪৮     | ০.০০             | ৫০.৪৮              |

৭১০ সিকিউরিটিজের বাজার মূল্য : ফেব্রুয়ারি ২০১৩

| কোম্পানি আইডি | কোম্পানির নাম                            | প্রাপ | অভিহিত মূল্য | মাস শেষে বাজারদর | মাসিক পরিবর্তন % |        | সর্বনিম্ন | সাপ্তাহিক বাজার মূল্য |            |            |             |           | সাপ্তাহিক বাজার মূল্য পরিবর্তন % |           |           |           |            | মাস শেষে বাজারদর | বার্ষিক পরিবর্তন % |
|---------------|--|-------|--------------|------------------|------------------|--------|-----------|-----------------------|------------|------------|-------------|-----------|----------------------------------|-----------|-----------|-----------|------------|------------------|--------------------|
|               |  |       |              |                  | ৭/১/১৩           | ৬/১/১৩ |           | ১ম সপ্তাহ             | ২য় সপ্তাহ | ৩য় সপ্তাহ | ৪র্থ সপ্তাহ | ৫ম সপ্তাহ | ৬ম সপ্তাহ                        | ৭ম সপ্তাহ | ৮ম সপ্তাহ | ৯ম সপ্তাহ | ১০ম সপ্তাহ |                  |                    |
| টাকা          | টাকা                                     |       | টাকা         | টাকা             |                  |        | টাকা      | টাকা                  | টাকা       | টাকা       | টাকা        | টাকা      | টাকা                             | টাকা      | টাকা      | টাকা      | টাকা       |                  |                    |
| ২১০২৪         | আইএক্সআইসি ব্যাংক ১ম মিউঃ ফান্ড          | এ     | ১০           | ৬.১০             | ৬.১০             | (২২.৩) | ৬.১০      | ৬.১০                  | ৬.১০       | ৬.১০       | ৬.১০        | ৬.১০      | ৬.১০                             | ৬.১০      | ৬.১০      | ৬.১০      | ৬.১০       | ৬.১০             |                    |
| ২১০২৫         | ফিনিক্স ফিন্যান্স ফার্স্ট মিউঃ ফান্ড     | এ     | ১০           | ৭.০০             | ৭.০০             | (৩৪.১) | ৭.০০      | ৭.০০                  | ৭.০০       | ৭.০০       | ৭.০০        | ৭.০০      | ৭.০০                             | ৭.০০      | ৭.০০      | ৭.০০      | ৭.০০       | ৭.০০             |                    |
| ২১০২৬         | আইসিবি এনোবিলে ওয় এন্ডারবি মিউঃ ফান্ড   | এ     | ১০           | ৬.১০             | ৬.১০             | (৬.১)  | ৬.১০      | ৬.১০                  | ৬.১০       | ৬.১০       | ৬.১০        | ৬.১০      | ৬.১০                             | ৬.১০      | ৬.১০      | ৬.১০      | ৬.১০       | ৬.১০             |                    |
| ২১০২৭         | ফার্স্ট জেনতা ব্যাংক মিউঃ ফান্ড          | এ     | ১০           | ৬.১০             | ৬.১০             | (৩৩.৩) | ৬.১০      | ৬.১০                  | ৬.১০       | ৬.১০       | ৬.১০        | ৬.১০      | ৬.১০                             | ৬.১০      | ৬.১০      | ৬.১০      | ৬.১০       | ৬.১০             |                    |
| ২১০২৮         | ক্রীণ ভেন্টা মিউঃ ফান্ড                  | এ     | ১০           | ৬.১০             | ৬.১০             | (৩৩.৩) | ৬.১০      | ৬.১০                  | ৬.১০       | ৬.১০       | ৬.১০        | ৬.১০      | ৬.১০                             | ৬.১০      | ৬.১০      | ৬.১০      | ৬.১০       | ৬.১০             |                    |
| ২১০২৯         | পপুলার লাইফ ১ম মিউঃ ফান্ড                | এ     | ১০           | ৬.১০             | ৬.১০             | (৩৩.৩) | ৬.১০      | ৬.১০                  | ৬.১০       | ৬.১০       | ৬.১০        | ৬.১০      | ৬.১০                             | ৬.১০      | ৬.১০      | ৬.১০      | ৬.১০       | ৬.১০             |                    |
| ২১০৩০         | আইএক্সআইসি ইসলামিক মিউঃ ১ম ফান্ড         | এ     | ১০           | ৬.১০             | ৬.১০             | (৩৩.৩) | ৬.১০      | ৬.১০                  | ৬.১০       | ৬.১০       | ৬.১০        | ৬.১০      | ৬.১০                             | ৬.১০      | ৬.১০      | ৬.১০      | ৬.১০       | ৬.১০             |                    |
| ২১০৩১         | পিএইচপি ফার্স্ট মিউঃ ফান্ড               | এ     | ১০           | ৬.১০             | ৬.১০             | (৩৩.৩) | ৬.১০      | ৬.১০                  | ৬.১০       | ৬.১০       | ৬.১০        | ৬.১০      | ৬.১০                             | ৬.১০      | ৬.১০      | ৬.১০      | ৬.১০       | ৬.১০             |                    |
| ২১০৩২         | এনবিএল ফার্স্ট ইসলামিক মিউঃ ফান্ড        | এ     | ১০           | ৬.১০             | ৬.১০             | (৩৩.৩) | ৬.১০      | ৬.১০                  | ৬.১০       | ৬.১০       | ৬.১০        | ৬.১০      | ৬.১০                             | ৬.১০      | ৬.১০      | ৬.১০      | ৬.১০       | ৬.১০             |                    |
| ২১০৩৩         | এনবিএল ফার্স্ট মিউঃ ফান্ড                | এ     | ১০           | ৬.১০             | ৬.১০             | (৩৩.৩) | ৬.১০      | ৬.১০                  | ৬.১০       | ৬.১০       | ৬.১০        | ৬.১০      | ৬.১০                             | ৬.১০      | ৬.১০      | ৬.১০      | ৬.১০       | ৬.১০             |                    |
| ২১০৩৪         | সাইথইস্ট ব্যাংক ফার্স্ট মিউঃ ফান্ড       | এ     | ১০           | ৬.১০             | ৬.১০             | (৩৩.৩) | ৬.১০      | ৬.১০                  | ৬.১০       | ৬.১০       | ৬.১০        | ৬.১০      | ৬.১০                             | ৬.১০      | ৬.১০      | ৬.১০      | ৬.১০       | ৬.১০             |                    |
| ২১০৩৫         | ইবিএল এনআরবি ফার্স্ট মিউঃ ফান্ড          | এ     | ১০           | ৬.১০             | ৬.১০             | (৩৩.৩) | ৬.১০      | ৬.১০                  | ৬.১০       | ৬.১০       | ৬.১০        | ৬.১০      | ৬.১০                             | ৬.১০      | ৬.১০      | ৬.১০      | ৬.১০       | ৬.১০             |                    |
| ২১০৩৬         | "রিলেয়্যান্স ওয়ান" মিউঃ ফান্ড          | এ     | ১০           | ৬.১০             | ৬.১০             | (৩৩.৩) | ৬.১০      | ৬.১০                  | ৬.১০       | ৬.১০       | ৬.১০        | ৬.১০      | ৬.১০                             | ৬.১০      | ৬.১০      | ৬.১০      | ৬.১০       | ৬.১০             |                    |
| ২১০৩৭         | এনআরবি ফার্স্ট মিউঃ ফান্ড                | এ     | ১০           | ৬.১০             | ৬.১০             | (৩৩.৩) | ৬.১০      | ৬.১০                  | ৬.১০       | ৬.১০       | ৬.১০        | ৬.১০      | ৬.১০                             | ৬.১০      | ৬.১০      | ৬.১০      | ৬.১০       | ৬.১০             |                    |
| ২১০৩৮         | এনবিএল ফার্স্ট মিউঃ ফান্ড                | এ     | ১০           | ৬.১০             | ৬.১০             | (৩৩.৩) | ৬.১০      | ৬.১০                  | ৬.১০       | ৬.১০       | ৬.১০        | ৬.১০      | ৬.১০                             | ৬.১০      | ৬.১০      | ৬.১০      | ৬.১০       | ৬.১০             |                    |
| ২১০৩৯         | এনএলআই ১ম মিউঃ ফান্ড                     | এ     | ১০           | ৬.১০             | ৬.১০             | (৩৩.৩) | ৬.১০      | ৬.১০                  | ৬.১০       | ৬.১০       | ৬.১০        | ৬.১০      | ৬.১০                             | ৬.১০      | ৬.১০      | ৬.১০      | ৬.১০       | ৬.১০             |                    |
| ২১০৪০         | ফার্স্ট বাংলাদেশ কিরাত ইকরাম মিউঃ ফান্ড  | এ     | ১০           | ৬.১০             | ৬.১০             | (৩৩.৩) | ৬.১০      | ৬.১০                  | ৬.১০       | ৬.১০       | ৬.১০        | ৬.১০      | ৬.১০                             | ৬.১০      | ৬.১০      | ৬.১০      | ৬.১০       | ৬.১০             |                    |
| ২১০৪১         | এনসিসিবিএল ১ম মিউঃ ফান্ড                 | এ     | ১০           | ৬.১০             | ৬.১০             | (৩৩.৩) | ৬.১০      | ৬.১০                  | ৬.১০       | ৬.১০       | ৬.১০        | ৬.১০      | ৬.১০                             | ৬.১০      | ৬.১০      | ৬.১০      | ৬.১০       | ৬.১০             |                    |
| ২১০৪২         | আইসিবিএনএসএল সোলারি ব্যাংক ১ম মিউঃ ফান্ড | এ     | ১০           | ৬.১০             | ৬.১০             | (৩৩.৩) | ৬.১০      | ৬.১০                  | ৬.১০       | ৬.১০       | ৬.১০        | ৬.১০      | ৬.১০                             | ৬.১০      | ৬.১০      | ৬.১০      | ৬.১০       | ৬.১০             |                    |
| ২১০৪৩         | এক্সিম ব্যাংক ১ম মিউঃ ফান্ড              | এ     | ১০           | ৬.১০             | ৬.১০             | (৩৩.৩) | ৬.১০      | ৬.১০                  | ৬.১০       | ৬.১০       | ৬.১০        | ৬.১০      | ৬.১০                             | ৬.১০      | ৬.১০      | ৬.১০      | ৬.১০       | ৬.১০             |                    |
| ২১০৪৪         | এলিয়ান টাইগার সঞ্চালী লাইফ প্রোফ ফান্ড  | এ     | ১০           | ৬.১০             | ৬.১০             | (৩৩.৩) | ৬.১০      | ৬.১০                  | ৬.১০       | ৬.১০       | ৬.১০        | ৬.১০      | ৬.১০                             | ৬.১০      | ৬.১০      | ৬.১০      | ৬.১০       | ৬.১০             |                    |
| ২১০৪৫         | SEML লেকার ইন্সটিটিউট ম্যাড্রাস্ট ফান্ড  | এ     | ১০           | ৬.১০             | ৬.১০             | (৩৩.৩) | ৬.১০      | ৬.১০                  | ৬.১০       | ৬.১০       | ৬.১০        | ৬.১০      | ৬.১০                             | ৬.১০      | ৬.১০      | ৬.১০      | ৬.১০       | ৬.১০             |                    |
| ২১০৪৬         | ভালগার্ট AML BD ফাইন্যান্স মিউঃ ফান্ড    | এ     | ১০           | ৬.১০             | ৬.১০             | (৩৩.৩) | ৬.১০      | ৬.১০                  | ৬.১০       | ৬.১০       | ৬.১০        | ৬.১০      | ৬.১০                             | ৬.১০      | ৬.১০      | ৬.১০      | ৬.১০       | ৬.১০             |                    |
| ২১০৪৭         | ভালগার্ট AML সঞ্চালী ব্যাংক মালিগন ফান্ড | এ     | ১০           | ৬.১০             | ৬.১০             | (৩৩.৩) | ৬.১০      | ৬.১০                  | ৬.১০       | ৬.১০       | ৬.১০        | ৬.১০      | ৬.১০                             | ৬.১০      | ৬.১০      | ৬.১০      | ৬.১০       | ৬.১০             |                    |
| ২১০৪৮         | CAPM BDBL মিউঃ ফান্ড                     | এ     | ১০           | ৬.১০             | ৬.১০             | (৩৩.৩) | ৬.১০      | ৬.১০                  | ৬.১০       | ৬.১০       | ৬.১০        | ৬.১০      | ৬.১০                             | ৬.১০      | ৬.১০      | ৬.১০      | ৬.১০       | ৬.১০             |                    |
| ২১০৪৯         | SEML IBBL শরিফাহ ফান্ড                   | এ     | ১০           | ৬.১০             | ৬.১০             | (৩৩.৩) | ৬.১০      | ৬.১০                  | ৬.১০       | ৬.১০       | ৬.১০        | ৬.১০      | ৬.১০                             | ৬.১০      | ৬.১০      | ৬.১০      | ৬.১০       | ৬.১০             |                    |
| ২১০৫০         | ICB AMCL ফার্স্ট জেনতা ব্যাংক মিউঃ ফান্ড | এ     | ১০           | ৬.১০             | ৬.১০             | (৩৩.৩) | ৬.১০      | ৬.১০                  | ৬.১০       | ৬.১০       | ৬.১০        | ৬.১০      | ৬.১০                             | ৬.১০      | ৬.১০      | ৬.১০      | ৬.১০       | ৬.১০             |                    |















তালিকাভুক্ত সিকিউরিটিজের পরিসংখ্যান

| কোম্পানি আইডি              | কোম্পানির নাম                               | গ্রুপ | বর্ষ শেষ | এজিএম তারিখ | ইস্যুকৃত শেয়ার | মার্কেট লাইট/অভিহিত মূল্য | মাসপাশে বাজারায়ণ | মাসিক পরিবর্তন | বাজার দর ২০১৮ | কন্ট্রোল সংখ্যা | শেয়ার লেনদেন (লাখ টাকা) | শেয়ার প্রতি আদ টাকা | শেয়ার প্রতি মুদ্রা টাকা | শেয়ার প্রতি মুদ্রা টাকা | বোলাস | মূল্য আয় অনুপাত | ডিভিডেন্ড | বাজার মূল্য | কোটি টাকা |   |           |          |      |      |      |      |      |      |      |      |      |      |      |      |      |      |  |  |
|----------------------------|---|-------|----------|-------------|-----------------|---------------------------|-------------------|----------------|---------------|-----------------|--------------------------|----------------------|--------------------------|--------------------------|-------|------------------|-----------|-------------|-----------|---|-----------|----------|------|------|------|------|------|------|------|------|------|------|------|------|------|------|--|--|
|                            |   |       |          |             |                 |                           |                   |                |               |                 |                          |                      |                          |                          |       |                  |           |             | টাকা      | % | সর্বনিম্ন | সর্বোচ্চ | টাকা | টাকা | টাকা | টাকা | টাকা | টাকা | টাকা | টাকা | টাকা | টাকা | টাকা | টাকা | টাকা | টাকা |  |  |
| <b>কাল্প ও মুদ্রাশিল্প</b> |   |       |          |             |                 |                           |                   |                |               |                 |                          |                      |                          |                          |       |                  |           |             |           |   |           |          |      |      |      |      |      |      |      |      |      |      |      |      |      |      |  |  |
| ১৯০০৬                      | সিনোবাংলা ইন্ডাস্ট্রিজ                      | জেড   | ২০১৭০৬   | ০১/২২/১৮    | ১৯,৯৯৬,৯০০      | ১/১০                      | ৪৮.৪০             | ৪.০২           | ৩৯.০০         | ১৪২             | ৩৫,২১৪                   | ১.৫৯                 | ২৯,২২৩                   | ১,০০০                    | ১.০০  | -                | -         | ১.৪৪        | ১০৮.৭৮    |   |           |          |      |      |      |      |      |      |      |      |      |      |      |      |      |      |  |  |
| ১৯০০৮                      | মিলাকর্ন ইন্ডাস্ট্রিজ                       | বি    | ২০১৬০৬   | ১২/১৭/১৬    | ৩১,৫৫৫,০১৭      | ১/১০                      | ৩৯.০০             | (১.৬৭)         | ৩৯.০০         | ১৫৭             | ২৭.৭৪৯                   | ১.২৩                 | ৩৫,৭০২                   | ১,০০০                    | -     | -                | -         | ১২২.১০      |           |   |           |          |      |      |      |      |      |      |      |      |      |      |      |      |      |      |  |  |
| ১৯০০৯                      | হালানি পাঞ্জ আন্ড পেপার                     | জেড   | ২০১৭০৬   | ১২/২৪/১৭    | ১৯,০০০,০০০      | ১/১০                      | ৩৯.০০             | ৩.৬৭           | ৩৯.০০         | ৪৪              | ৩.৯৫০                    | (০.৩৯)               | ২৪,২৫৫                   | ১,০০০                    | -     | -                | -         | ১২২.১০      |           |   |           |          |      |      |      |      |      |      |      |      |      |      |      |      |      |      |  |  |
| ১৯০১০                      | খুলনা প্রিন্টিং আন্ড পাবলিশিং               | জেড   | ২০১৬০৬   | ১১/০১/১৬    | ৭০,০০০,০০০      | ১/১০                      | ১০.০০             | ১৫.০০          | ১১.০০         | ৩০৩             | ৪৬.৪৬৬                   | ০.৩০                 | ১৭,১১২                   | ১,০০০                    | -     | -                | -         | ৯৭.৯৮       |           |   |           |          |      |      |      |      |      |      |      |      |      |      |      |      |      |      |  |  |
| ৪                          | শেয়ার                                      |       |          |             | ১,৪৩,৩৯১,৯০৭    |                           |                   |                |               |                 | ৪৩৫,৪৩৬                  |                      |                          |                          |       |                  |           | ৪৪৭.২২      |           |   |           |          |      |      |      |      |      |      |      |      |      |      |      |      |      |      |  |  |
| <b>জ্বালানী ও শক্তি</b>    |   |       |          |             |                 |                           |                   |                |               |                 |                          |                      |                          |                          |       |                  |           |             |           |   |           |          |      |      |      |      |      |      |      |      |      |      |      |      |      |      |  |  |
| ২০০০২                      | পাৱা অয়েল                                  | এ     | ২০১৬০৬   | ১১/০২/১৭    | ৯৮,২৩২,৭৫০      | ১/১০                      | ২২.৯০             | (০.০০)         | ২২.৯০         | ১৯৩             | ১.৭,২৬৬                  | ১.৯০                 | ১৯,০০৬                   | ১,০০০                    | ১.০০  | -                | -         | ২.২৪        | ১০৮.৭৮    |   |           |          |      |      |      |      |      |      |      |      |      |      |      |      |      |      |  |  |
| ২০০০৪                      | সামিট পাওয়ার                               | এ     | ২০১৭০৬   | ১০/২৪/১০    | ১,০৬৭,৮৭৭,২৩৯   | ১/১০                      | ৩৫.০০             | (১.৬৭)         | ৩৫.০০         | ২০২             | ৩৪.৫৩০                   | ৩.২৪                 | ৩৫,৭০২                   | ১,০০০                    | ৩.০০  | -                | -         | ৩.৬০        |           |   |           |          |      |      |      |      |      |      |      |      |      |      |      |      |      |      |  |  |
| ২০০০৫                      | ঢাকা ইলেকট্রিক সাপ্লাই কোম্পানি             | এ     | ২০১৬০৬   | ০১/০১/১৬    | ৩৬,৭৫৬,৯৬৯      | ১/১০                      | ৩৫.০০             | (৩.৬৭)         | ৩৫.০০         | ২০২             | ৩৪.৫৩০                   | ৩.২৪                 | ৩৫,৭০২                   | ১,০০০                    | ৩.০০  | -                | -         | ৩.৬০        |           |   |           |          |      |      |      |      |      |      |      |      |      |      |      |      |      |      |  |  |
| ২০০০৬                      | পাওয়ার গ্রিড কোং অব বাংলাদেশ               | এ     | ২০১৬০৬   | ০১/০১/১৬    | ৩৬,৭৫৬,৯৬৯      | ১/১০                      | ৩৫.০০             | (১.৬৭)         | ৩৫.০০         | ২০২             | ৩৪.৫৩০                   | ৩.২৪                 | ৩৫,৭০২                   | ১,০০০                    | ৩.০০  | -                | -         | ৩.৬০        |           |   |           |          |      |      |      |      |      |      |      |      |      |      |      |      |      |      |  |  |
| ২০০০৮                      | খুলনা অয়েল                                 | এ     | ২০১৭০৬   | ০২/০১/১৬    | ৪০,০০০,০০০      | ১/১০                      | ৩৫.০০             | (১.৬৭)         | ৩৫.০০         | ২০২             | ৩৪.৫৩০                   | ৩.২৪                 | ৩৫,৭০২                   | ১,০০০                    | ৩.০০  | -                | -         | ৩.৬০        |           |   |           |          |      |      |      |      |      |      |      |      |      |      |      |      |      |      |  |  |
| ২০০০৮                      | শেখা পেট্রোলিয়াম                           | এ     | ২০১৭০৬   | ০২/০১/১৬    | ৪০,০০০,০০০      | ১/১০                      | ৩৫.০০             | (১.৬৭)         | ৩৫.০০         | ২০২             | ৩৪.৫৩০                   | ৩.২৪                 | ৩৫,৭০২                   | ১,০০০                    | ৩.০০  | -                | -         | ৩.৬০        |           |   |           |          |      |      |      |      |      |      |      |      |      |      |      |      |      |      |  |  |
| ২০০০৯                      | তিতাস গ্যাস                                 | এ     | ২০১৭০৬   | ১১/২১/১৭    | ৯৮,৯২২,২২২      | ১/১০                      | ৩৫.০০             | (১.৬৭)         | ৩৫.০০         | ২০২             | ৩৪.৫৩০                   | ৩.২৪                 | ৩৫,৭০২                   | ১,০০০                    | ৩.০০  | -                | -         | ৩.৬০        |           |   |           |          |      |      |      |      |      |      |      |      |      |      |      |      |      |      |  |  |
| ২০০১০                      | খুলনা পাওয়ার                               | এ     | ২০১৭০৬   | ১১/১২/১৭    | ৩৬,১২৭,৪৮৭      | ১/১০                      | ৩৫.০০             | (১.৬৭)         | ৩৫.০০         | ২০২             | ৩৪.৫৩০                   | ৩.২৪                 | ৩৫,৭০২                   | ১,০০০                    | ৩.০০  | -                | -         | ৩.৬০        |           |   |           |          |      |      |      |      |      |      |      |      |      |      |      |      |      |      |  |  |
| ২০০১১                      | বাংলা পাওয়ার                               | এ     | ২০১৬০৬   | ১২/২২/১৬    | ১২,২২২,২২২      | ১/১০                      | ৩৫.০০             | (১.৬৭)         | ৩৫.০০         | ২০২             | ৩৪.৫৩০                   | ৩.২৪                 | ৩৫,৭০২                   | ১,০০০                    | ৩.০০  | -                | -         | ৩.৬০        |           |   |           |          |      |      |      |      |      |      |      |      |      |      |      |      |      |      |  |  |
| ২০০১২                      | একজেন বাংলাদেশ                              | এ     | ২০১৬০৬   | ০৪/১১/১৬    | ৪০,০০০,০০০      | ১/১০                      | ৩৫.০০             | (১.৬৭)         | ৩৫.০০         | ২০২             | ৩৪.৫৩০                   | ৩.২৪                 | ৩৫,৭০২                   | ১,০০০                    | ৩.০০  | -                | -         | ৩.৬০        |           |   |           |          |      |      |      |      |      |      |      |      |      |      |      |      |      |      |  |  |
| ২০০১৪                      | লিডে বাংলাদেশ                               | এ     | ২০১৬০৬   | ০৪/১১/১৬    | ৪০,০০০,০০০      | ১/১০                      | ৩৫.০০             | (১.৬৭)         | ৩৫.০০         | ২০২             | ৩৪.৫৩০                   | ৩.২৪                 | ৩৫,৭০২                   | ১,০০০                    | ৩.০০  | -                | -         | ৩.৬০        |           |   |           |          |      |      |      |      |      |      |      |      |      |      |      |      |      |      |  |  |
| ২০০১৬                      | সিডি প্রকৌশলবাংলা বিফাইনারি                 | বি    | ২০১৭০৬   | ১১/২১/১৭    | ১২,২২২,২২২      | ১/১০                      | ৩৫.০০             | (১.৬৭)         | ৩৫.০০         | ২০২             | ৩৪.৫৩০                   | ৩.২৪                 | ৩৫,৭০২                   | ১,০০০                    | ৩.০০  | -                | -         | ৩.৬০        |           |   |           |          |      |      |      |      |      |      |      |      |      |      |      |      |      |      |  |  |
| ২০০১৭                      | সাহাজীবাবার পাওয়ার কোং                     | এ     | ২০১৬০৬   | ০৪/০১/১৭    | ১১,০২৪,০০০      | ১/১০                      | ৩৫.০০             | (১.৬৭)         | ৩৫.০০         | ২০২             | ৩৪.৫৩০                   | ৩.২৪                 | ৩৫,৭০২                   | ১,০০০                    | ৩.০০  | -                | -         | ৩.৬০        |           |   |           |          |      |      |      |      |      |      |      |      |      |      |      |      |      |      |  |  |
| ২০০১৮                      | ইলেকট্রিক গ্যাজেট কোম্পানি প্রাইভেট লিমিটেড | এ     | ২০১৬০৬   | ১০/২৪/১৬    | ৩৯,২৩৯,১৬৭      | ১/১০                      | ৩৫.০০             | (১.৬৭)         | ৩৫.০০         | ২০২             | ৩৪.৫৩০                   | ৩.২৪                 | ৩৫,৭০২                   | ১,০০০                    | ৩.০০  | -                | -         | ৩.৬০        |           |   |           |          |      |      |      |      |      |      |      |      |      |      |      |      |      |      |  |  |
| ২০০১৯                      | ভরীনা পাওয়ার কোম্পানি                      | এ     | ২০১৬০৬   | ১১/১১/১৬    | ১০,০০০,০০০      | ১/১০                      | ৩৫.০০             | (১.৬৭)         | ৩৫.০০         | ২০২             | ৩৪.৫৩০                   | ৩.২৪                 | ৩৫,৭০২                   | ১,০০০                    | ৩.০০  | -                | -         | ৩.৬০        |           |   |           |          |      |      |      |      |      |      |      |      |      |      |      |      |      |      |  |  |
| ১৬                         | শেয়ার                                      |       |          |             | ৪,৯০৩,৫৬০,৫০০   |                           |                   |                |               |                 | ১,৪৩৫,৪৩৬                |                      |                          |                          |       |                  |           | ৩৫,৭০২.১৬   |           |   |           |          |      |      |      |      |      |      |      |      |      |      |      |      |      |      |  |  |
| <b>বিনিয়োগ</b>            |   |       |          |             |                 |                           |                   |                |               |                 |                          |                      |                          |                          |       |                  |           |             |           |   |           |          |      |      |      |      |      |      |      |      |      |      |      |      |      |      |  |  |
| ২১০১৫                      | আইসিবি এনভেস্টমেন্ট ফান্ড                   | এ     | ২০১৬০৬   | -           | ১০,০০০,০০০      | ১/১০                      | ১০.০০             | (১.৬৭)         | ১০.০০         | ৪               | ০.২২৫                    | ০.২২                 | ১,০০০                    | ১,০০০                    | ১.০০  | -                | -         | ৩.৬০        |           |   |           |          |      |      |      |      |      |      |      |      |      |      |      |      |      |      |  |  |
| ২১০১৬                      | এমসিবি ফান্ড                                | এ     | ২০১৬০৬   | -           | ১০,০০০,০০০      | ১/১০                      | ১০.০০             | (১.৬৭)         | ১০.০০         | ৪               | ০.২২৫                    | ০.২২                 | ১,০০০                    | ১,০০০                    | ১.০০  | -                | -         | ৩.৬০        |           |   |           |          |      |      |      |      |      |      |      |      |      |      |      |      |      |      |  |  |
| ২১০১৭                      | প্রাইম ফাইন্যান্স ১ম মিউচুয়াল ফান্ড        | এ     | ২০১৬০৬   | -           | ২০,০০০,০০০      | ১/১০                      | ১০.০০             | (১.৬৭)         | ১০.০০         | ৪               | ০.২২৫                    | ০.২২                 | ১,০০০                    | ১,০০০                    | ১.০০  | -                | -         | ৩.৬০        |           |   |           |          |      |      |      |      |      |      |      |      |      |      |      |      |      |      |  |  |
| ২১০১৮                      | ইবিএল ফান্ড মিউচুয়াল ফান্ড                 | এ     | ২০১৬০৬   | -           | ১০,০০০,০০০      | ১/১০                      | ১০.০০             | (১.৬৭)         | ১০.০০         | ৪               | ০.২২৫                    | ০.২২                 | ১,০০০                    | ১,০০০                    | ১.০০  | -                | -         | ৩.৬০        |           |   |           |          |      |      |      |      |      |      |      |      |      |      |      |      |      |      |  |  |
| ২১০১৯                      | আইসিবি এনভেস্টমেন্ট ফান্ড                   | এ     | ২০১৬০৬   | -           | ১০,০০০,০০০      | ১/১০                      | ১০.০০             | (১.৬৭)         | ১০.০০         | ৪               | ০.২২৫                    | ০.২২                 | ১,০০০                    | ১,০০০                    | ১.০০  | -                | -         | ৩.৬০        |           |   |           |          |      |      |      |      |      |      |      |      |      |      |      |      |      |      |  |  |
| ২১০২০                      | আইসিবি এনভেস্টমেন্ট ফান্ড                   | এ     | ২০১৬০৬   | -           | ১০,০০০,০০০      | ১/১০                      | ১০.০০             | (১.৬৭)         | ১০.০০         | ৪               | ০.২২৫                    | ০.২২                 | ১,০০০                    | ১,০০০                    | ১.০০  | -                | -         | ৩.৬০        |           |   |           |          |      |      |      |      |      |      |      |      |      |      |      |      |      |      |  |  |
| ২১০২১                      | ট্রাস্ট ব্যাংক ফান্ড মিউচুয়াল ফান্ড        | এ     | ২০১৬০৬   | -           | ১০,০০০,০০০      | ১/১০                      | ১০.০০             | (১.৬৭)         | ১০.০০         | ৪               | ০.২২৫                    | ০.২২                 | ১,০০০                    | ১,০০০                    | ১.০০  | -                | -         | ৩.৬০        |           |   |           |          |      |      |      |      |      |      |      |      |      |      |      |      |      |      |  |  |
| ২১০২২                      | আইসিবি এনভেস্টমেন্ট ফান্ড                   | এ     | ২০১৬০৬   | -           | ১০,০০০,০০০      | ১/১০                      | ১০.০০             | (১.৬৭)         | ১০.০০         | ৪               | ০.২২৫                    | ০.২২                 | ১,০০০                    | ১,০০০                    | ১.০০  | -                | -         | ৩.৬০        |           |   |           |          |      |      |      |      |      |      |      |      |      |      |      |      |      |      |  |  |
| ২১০২৩                      | আইসিবি এনভেস্টমেন্ট ফান্ড                   | এ     | ২০১৬০৬   | -           | ১০,০০০,০০০      | ১/১০                      | ১০.০০             | (১.৬৭)         | ১০.০০         | ৪               | ০.২২৫                    | ০.২২                 | ১,০০০                    | ১,০০০                    | ১.০০  | -                | -         | ৩.৬০        |           |   |           |          |      |      |      |      |      |      |      |      |      |      |      |      |      |      |  |  |
| ২১০২৪                      | আইসিবি এনভেস্টমেন্ট ফান্ড                   | এ     | ২০১৬০৬   | -           | ১০,০০০,০০০      | ১/১০                      | ১০.০০             | (১.৬৭)         | ১০.০০         | ৪               | ০.২২৫                    | ০.২২                 | ১,০০০                    | ১,০০০                    | ১.০০  | -                | -         | ৩.৬০        |           |   |           |          |      |      |      |      |      |      |      |      |      |      |      |      |      |      |  |  |
| ২১০২৫                      | কিপিএল বিনোদ ফান্ড মিউচুয়াল ফান্ড          | এ     | ২০১৬০৬   | -           | ১০,০০০,০০০      | ১/১০                      | ১০.০০             | (১.৬৭)         | ১০.০০         | ৪               | ০.২২৫                    | ০.২২                 | ১,০০০                    | ১,০০০                    | ১.০০  | -                | -         | ৩.৬০        |           |   |           |          |      |      |      |      |      |      |      |      |      |      |      |      |      |      |  |  |
| ২১০২৬                      | আইসিবি এনভেস্টমেন্ট ফান্ড                   | এ     | ২০১৬০৬   | -           | ১০,০০০,০০০      | ১/১০                      | ১০.০০             | (১.৬৭)         | ১০.০০         | ৪               | ০.২২৫                    | ০.২২                 | ১,০০০                    | ১,০০০                    | ১.০০  | -                | -         | ৩.৬০        |           |   |           |          |      |      |      |      |      |      |      |      |      |      |      |      |      |      |  |  |
| ২১০২৭                      | ফান্ড গ্রুপ ব্যাংক মিউচুয়াল ফান্ড          | এ     | ২০১৬০৬   | -           | ১০,০০০,০০০      | ১/১০                      | ১০.০০             | (১.৬৭)         | ১০.০০         | ৪               | ০.২২৫                    | ০.২২                 | ১,০০০                    | ১,০০০                    | ১.০০  | -                | -         | ৩.৬০        |           |   |           |          |      |      |      |      |      |      |      |      |      |      |      |      |      |      |  |  |
| ২১০২৮                      | গ্লোবাল লাইফ ১ম মিউচুয়াল ফান্ড             | এ     | ২০১৬০৬   | -           | ১০,০০০,০০০      | ১/১০                      | ১০.০০             | (১.৬৭)         | ১০.০০         | ৪               | ০.২২৫                    | ০.২২                 | ১,০০০                    | ১,০০০                    | ১.০০  | -                | -         | ৩.৬০        |           |   |           |          |      |      |      |      |      |      |      |      |      |      |      |      |      |      |  |  |







## সিএসই বাজার পরিক্রমায় ব্যবহৃত পরিভাষাসমূহ

**কোম্পানি :** কোম্পানি বলতে চট্টগ্রাম স্টক এক্সচেঞ্জে তালিকাভুক্ত কোম্পানিসমূহকে বোঝানো হয়।

**মিউচুয়াল ফান্ড :** মিউচুয়াল ফান্ড বলতে চট্টগ্রাম স্টক এক্সচেঞ্জে তালিকাভুক্ত মিউচুয়াল ফান্ডগুলোকে বোঝানো হয়।

**মোট পরিশোধিত মূলধন :** কোন নির্দিষ্ট দিনে তালিকাভুক্ত কোম্পানিসমূহের সর্বমোট ইস্যুকৃত শেয়ার এবং তাদের নিজ নিজ শেয়ারের অভিহিত মূল্যের গুণফলের সমষ্টি।

**মোট বাজার মূলধন :** কোন নির্দিষ্ট দিনে তালিকাবদ্ধ কোম্পানিসমূহের সর্বমোট ইস্যুকৃত শেয়ার এবং উক্ত নির্দিষ্ট দিনে ওই কোম্পানিসমূহের শেয়ার প্রতি বাজার মূল্যের গুণফলের সমষ্টি। অর্থাৎ এটি বাজারের অবস্থার সাথে নিয়ত পরিবর্তনশীল।

**ক্যাশ ডিভিডেন্ড ষ্টল্ড :** কোন নির্দিষ্ট দিনে কোম্পানি কর্তৃক সর্বশেষ প্রদত্ত শেয়ার প্রতিনগদ লভ্যাংশ বা ডিভিডেন্ড এবং উক্ত দিনে কোম্পানির শেয়ারের বাজার দরের অনুপাত অর্থাৎ এটি শেয়ারের বাজার মূল্যের পরিবর্তনের সাথে পরিবর্তনশীল।

$$\text{ক্যাশ ডিভিডেন্ড ষ্টল্ড (নির্দিষ্ট তারিখে)} = \frac{\text{শেয়ার প্রতি নগদ লভ্যাংশ}}{\text{শেয়ার প্রতি বাজার দর}} \times 100$$

**পিই অনুপাত :** পিই বলতে বাংলায় বোঝায় মূল্য আয় অনুপাত। পিই ইংরেজি Price Earning Ratio -র সংক্ষিপ্ত রূপ। কোন নির্দিষ্ট দিনে কোন কোম্পানির একক শেয়ারের বাজার মূল্য ও সর্বশেষ শেয়ার প্রতি আয়ের অনুপাত। এই অনুপাতটিও শেয়ারের বাজারমূল্যের পরিবর্তনের সাথে পরিবর্তনশীল। সিএসই বাজার পরিক্রমায় সব রকমের পিই অনুপাত নির্ণয়ের ক্ষেত্রে Loss making কোম্পানিগুলো বিবেচিত হয় না।

$$\text{পিই অনুপাত (নির্দিষ্ট তারিখে)} = \frac{\text{শেয়ার প্রতি নগদ মূল্য}}{\text{শেয়ার প্রতি আয়}}$$

**ইপিএস :** ইপিএস হচ্ছে ইংরেজি শব্দ EPS -এর বাংলায় লিখিত উচ্চারণ। যা ইংরেজিতে আর্নিং পার শেয়ার অর্থাৎ বাংলায় শেয়ার প্রতি আয়। এটি নির্দেশ করে কোন নির্দিষ্ট সময়ের ব্যাপ্তিতে কোম্পানি কর্তৃক শেয়ার প্রতি নীট অর্জিত আয়।

**ডিম্যাটারিয়ালাইজড সিকিউরিটিজ :** ডিম্যাটারিয়ালাইজড সিকিউরিটিজ বলতে নির্দেশ করে ইলেকট্রনিক ফরম্যাটে রূপান্তরিত শেয়ার। এ ক্ষেত্রে লেনদেনের জন্য কোন কাগজে শেয়ার হস্তান্তর করার দরকার হয়না। যা ডিজিটাল পদ্ধতিতে ক্রেতা এবং বিক্রেতার মধ্যে স্থানান্তরিত হয়ে যায়।

**ফিজিক্যাল সিকিউরিটি :** ফিজিক্যাল সিকিউরিটি বলতে বোঝায় কাগজে শেয়ার অর্থাৎ যে সকল কোম্পানির শেয়ার এখনও ইলেকট্রনিক ফরম্যাটে রূপান্তরিত হয়নি। এই ক্ষেত্রে লেনদেন করার ক্ষেত্রে কাগজে শেয়ার হস্তান্তর করতে হয়।

**চট্টগ্রাম স্টক এক্সচেঞ্জে তালিকাভুক্ত সিকিউরিটিজের ক্যাটাগরিসমূহ :**

**‘এ’ ক্যাটাগরি :** যে সকল কোম্পানি প্রতিবছর নিয়মিত বার্ষিক সাধারণ সভা (এজিএম বা এনুয়াল জেনারেল মিটিং) করে এবং ঘোষিত বার্ষিক লভ্যাংশ ১০% বা এর বেশি হয় সেগুলোর হচ্ছে ‘এ’ ক্যাটাগরিভুক্ত কোম্পানি। মিউচুয়াল ফান্ডসমূহ সবসময় ‘এ’ ক্যাটাগরিভুক্ত।

**‘বি’ ক্যাটাগরি :** যে সব কোম্পানি প্রতিবছর নিয়মিত এজিএম করে কিন্তু ঘোষিত বার্ষিক লভ্যাংশের প্রতিমাণ ১০%-এর কম তারা এই ক্যাটাগরিভুক্ত।

**‘জি’ ক্যাটাগরি :** জি ক্যাটাগরি বলতে নির্দেশ করে গ্রিন ফিল্ড কোম্পানিসমূহকে। এই সকল কোম্পানিসমূহ এখনো উৎপাদন কার্যক্রম শুরু করেনি বলে এদেরকে গ্রিন ফিল্ড কোম্পানি নামে অভিহিত করা হয়।

**‘এন’ ক্যাটাগরি :** নতুন তালিকাভুক্ত কোম্পানিসমূহ এই ক্যাটাগরিভুক্ত।

**‘জেড’ ক্যাটাগরি :** যে সকল কোম্পানিসমূহ নিয়মিত এজিএম করে না অথবা লভ্যাংশ প্রদান করে না, তারা এই ক্যাটাগরিভুক্ত।

**এজিএম :** এটি হচ্ছে কোম্পানির Annual General Meeting (বার্ষিক সাধারণ সভা)র সংক্ষিপ্তরূপ।

## শেয়ার বাজার সূচক বা স্টক মার্কেট ইনডেক্স :

সাধারণ সূচক বলতে বোঝায় কোন ভিত্তি সময়ের মান সাপেক্ষে পরবর্তী সময়গুলোর মানের পরিবর্তনকে। শেয়ার বাজার সূচক হচ্ছে একটি সংখ্যা বা পরিমাপের একক, যা কোনো একটি নির্দিষ্ট দিনে ভিত্তি-দিনের তুলনায় একটি বাজারের সিকিউরিটিসমূহের আপেক্ষিক দাম বা মূল্যের স্তর নির্দেশ করে। প্রতিটি সূচকের শুরুতেই একটি ভিত্তি-দিন ও ভিত্তি-সংখ্যা ধরা হয় যা সাধারণ ১০০ বা ১০০০ হতে পারে। সিএসইর সকল সূচকের ভিত্তি-সংখ্যা ১০০০ এবং ভিত্তি-দিন ৩০ ডিসেম্বর ১৯৯৯। শুধুমাত্র সিএসসিএক্স-এর ভিত্তি দিন ১৫ এপ্রিল ২০০১ (যে দিন থেকে সিকিউরিটিসমূহের ক্যাটাগরি প্রকাশিত হয়)। সিএসই-তে সূচকের ল্যাসপিয়ার পদ্ধতি ব্যবহার করা হয়। সিএসইর সূচকসমূহ হলোঃ

**সিএসই-৩০ মূল্যসূচক :** এটি নির্বাচিত ৩০টি কোম্পানি নিয়ে গঠিত একটি সূচক। এতে অন্তর্ভুক্ত কোম্পানিসমূহ বাছাইয়ের জন্য দ্বিস্তরবিশিষ্ট পদ্ধতি অনুসরণ করা হয়। প্রথম স্তর পদ্ধতিতে, প্রাথমিক নির্বাচনের জন্য কিছু মৌলিক নীতি বা মান অনুসরণ করা হয়। দ্বিতীয় স্তর পদ্ধতিতে প্রথমস্তর থেকে উত্তীর্ণ কোম্পানিগুলোকে সুনির্দিষ্ট কতগুলো বিষয়ের ভিত্তিতে ভর বন্টনের মাধ্যমে ৩০টি কোম্পানিকে বাছাইয়ের কাজ সম্পন্ন করা হয়।

**সিএসসিএক্স (সিএসই সিলেকটিভ ক্যাটাগরিজ ইনডেক্স) :** এই সূচকে 'জেড' ক্যাটাগরিভুক্ত কোম্পানি ব্যতীত সকল ক্যাটাগরিভুক্ত কোম্পানিসমূহ অন্তর্ভুক্ত থাকে।

**সিএসপিআই (সিএসই সার্বিক শেয়ার মূল্যসূচক) :** এই সূচকে সিএসইতে তালিকাভুক্ত সকল ক্যাটাগরিভুক্ত কোম্পানিসমূহ অন্তর্ভুক্ত থাকে। এখানে উল্লেখ্য, যে সকল কোম্পানিতে ধারাবাহিকভাবে দীর্ঘ সময় লেনদেন হয় না এবং যেগুলোর লেনদেন অনির্দিষ্টকালের জন্য স্থগিত থাকে, সেগুলোকে সূচকের বাইরে রাখা হয়। সিএসইর সকল নতুন তালিকাভুক্ত কোম্পানিকে প্রথম পাঁচ লেনদেন দিবসের পরে সূচকের অন্তর্ভুক্ত করা হয়।

**সেক্টোরাল ইনডেক্স বা খাতভিত্তিক সূচক :** সিএসইতে তালিকাভুক্ত কোম্পানিসমূহকে ব্যবসার ধরনের ভিত্তিতে ভিন্ন ভিন্ন খাতে অন্তর্ভুক্ত করা হয়। এইসব ভিন্ন ভিন্ন খাতের জন্য ভিন্ন ভিন্ন সূচক প্রকাশ করা হয়ে থাকে যা সেক্টোরাল ইনডেক্স বা খাতভিত্তিক সূচক নামে পরিচিত। সিএসই-তে ১৯টি খাতের সূচক প্রকাশ করা হয়ে থাকে।

**এনএভি :** এনএভি হচ্ছে ইংরেজি নেট অ্যাসেট ভেল্যুর সংক্ষিপ্ত রূপ। একটি নির্দিষ্ট দিনে কোন কোম্পানির যাবতীয় সম্পদ হতে দায় বাদ দেওয়ার পর অবশিষ্ট অংশকে ইস্যুকৃত শেয়ার সংখ্যা দ্বারা ভাগ করার ফলে একক শেয়ার প্রতি সম্পদ বা নেট অ্যাসেট ভেল্যু পাওয়া যায়।

$$\text{শেয়ার প্রতি এনএভি} = \frac{\text{মোট সম্পদ} - \text{মোট দায়}}{\text{মোট ইস্যুকৃত শেয়ার সংখ্যা}}$$

(একটি নির্দিষ্ট তারিখে)

সিএসই বাজার পরিক্রমায় কোন কোম্পানির এনএভি'র হিসাব উক্ত কোম্পানির সর্বশেষ নিরীক্ষিত হিসাবের ভিত্তিতে প্রদান করা হয়।

**আইপিও :** আইপিও হচ্ছে ইংরেজি শব্দ IPO এর বাংলায় লিখিত উচ্চারণ। যা ইনিশিয়াল পাবলিক অফারিং-এর সংক্ষিপ্তরূপ। সাধারণভাবে আইপিও বলতে সেই পর্যায়কে বোঝায় যখন কোম্পানি প্রথমবারের মত বাজারে শেয়ার ইস্যু করে, অর্থাৎ কোম্পানির মালিকানাশত্ব বিনিয়োগকারীদের মধ্যে প্রথমবার দরখাস্তের ভিত্তিতে বিক্রি করা হয়।

**প্রাইমারি মার্কেট :** যে মার্কেটে কোম্পানি প্রথমবারের মতো শেয়ার ইস্যু করে থাকে তাকে প্রাইমারি মার্কেট বলা হয়। অর্থাৎ যে মার্কেটে আইপিও ইস্যু করা হয় তাই প্রাইমারি মার্কেট।

**সেকেন্ডারি মার্কেট :** যে মার্কেটে বিনিয়োগকারীদের মধ্যে কোম্পানি কর্তৃক ইস্যুকৃত শেয়ারসমূহ লেনদেন করা হয় তাকে সেকেন্ডারি মার্কেট বলা হয়। এই মার্কেটে বিনিয়োগকারীরা নিজেদের মধ্যে শেয়ার ক্রয়-বিক্রয় করে থাকে।

**অভিহিত মূল্য :** শেয়ার প্রতি ন্যূনতম মূল্য, যা কোম্পানির ব্যালেন্সশীটে লিপিবদ্ধ হয়ে হয়ে থাকে। যেমন-প্রতি শেয়ার ১০টাকা, ১০০টাকা ইত্যাদি।

**প্রিমিয়াম :** শেয়ার অভিহিত মূল্যের অতিরিক্ত যে মূল্য কোম্পানি গ্রহণ করে থাকে তাই প্রিমিয়াম হিসেবে বিবেচিত হয়। সাধারণ কোম্পানির সুনাম, দক্ষতা, পরিসম্পদ ইত্যাদির জন্য এই অতিরিক্ত অর্থ প্রদান করা হয়।

**মার্কেট লট :** এটি হচ্ছে কোন কোম্পানি কর্তৃক নির্দিষ্টকৃত ন্যূনতম শেয়ার সংখ্যা যা থেকে কম পরিমাণ শেয়ার সাধারণত ক্রয় বা বিক্রয় করা যায় না। অর্থাৎ এ ক্ষেত্রে সেকেন্ডারি মার্কেট থেকে উক্ত কোম্পানির শেয়ার ক্রয় বা বিক্রয় করতে হলে শেয়ার সংখ্যা হতে হবে ন্যূনতম মার্কেট লট-এর সমান বা এর গুণিতক। যেমন-১০টি, ৫০টি, ১০০টি ইত্যাদি।

**টিক প্রাইস :** এটি হচ্ছে সিকিউরিটিজ ক্রয়-বিক্রয়ের ক্ষেত্রে ন্যূনতম ভগ্নাংশিক পরিমাণ অর্থাৎ অর্ডার দেয়ার ক্ষেত্রে বিভিন্ন অর্ডারের মধ্যে পার্থক্য এই টিক প্রাইস-এর সমান বা এর গুণিতক হবে, যেমন-২৫ পয়সা টিক প্রাইস। এই ক্ষেত্রে অর্ডার সমূহের পার্থক্য ২৫ পয়সা গুণিতক হবে। অন্য কোন সংখ্যা যেমন-২১ পয়সা, ২২ পয়সা ইত্যাদি হবে। না।

## গ্রাহক আবেদন পত্র

### সিএসই বাজার পরিক্রমা (মাসিক)

আমি চট্টগ্রাম স্টক এক্সচেঞ্জের মাসিক বাজার পরিক্রমার  
নিম্নে উল্লেখিত মেয়াদের জন্য গ্রাহক হতে ইচ্ছুক :

- এক বছরে (১২সংখ্যা) জুন এবং ডিসেম্বরে  
অর্ধ বার্ষিকী ও বর্ষশেষ সংখ্যা সহ (ডাক খরচ ১০০ টাকা)  
মোট টাকা (৬০০+১০০) = ৭০০ টাকা
- ৬ মাস (৬ সংখ্যা) অর্ধ বার্ষিকী অথবা  
বর্ষশেষ সংখ্যা (ডাক খরচ ৬০ টাকা সহ) ৩৬০ টাকা
- প্রবাসী বার্ষিক গ্রাহক ফি ৩০ মার্কিন ডলার  
(ডাক খরচ সহ)

### সিএসই পোর্টফোলিও (ত্রৈমাসিক)

আমি চট্টগ্রাম স্টক এক্সচেঞ্জের পোর্টফোলিও (ত্রৈমাসিক) এর  
নিম্নে উল্লেখিত মেয়াদের জন্য গ্রাহক হতে ইচ্ছুক :

- এক বছরে (৪সংখ্যা) (ডাক খরচ ৮০ টাকা)  
মোট টাকা (৪০০+৮০) = ৪৮০ টাকা
- ৬ মাস (২ সংখ্যা) (ডাক খরচ ৪০ টাকা সহ)  
মোট টাকা (২০০+৪০) = ২৪০ টাকা
- প্রবাসী বার্ষিক গ্রাহক ফি ১৫ মার্কিন ডলার  
(ডাক খরচ সহ)

জনাব/ জনাবা \_\_\_\_\_  
ঠিকানা: \_\_\_\_\_  
থানা: \_\_\_\_\_ জেলা: \_\_\_\_\_ দেশ: \_\_\_\_\_ পোষ্ট কোড: \_\_\_\_\_  
ফোন: \_\_\_\_\_ মোবাইল: \_\_\_\_\_ ই-মেইল: \_\_\_\_\_  
ব্যাংক: \_\_\_\_\_ শাখা: \_\_\_\_\_ তারিখ: \_\_\_\_\_

মূল্য বাজার পরিক্রমা ৬০০/- (এক বছর), ৩০০/- (ছয় মাস); পোর্টফোলিও ৪০০/- (এক বছর), ২০০/- (৬ মাস)

স্বাক্ষর : \_\_\_\_\_ তারিখ: \_\_\_\_\_

গ্রাহক হবার জন্য চট্টগ্রাম স্টক এক্সচেঞ্জের অনুকূলে নিম্ন প্রদত্ত ঠিকানায় প্রয়োজনীয় খরচ এবং ঠিকানা প্রদানের জন্য আপনাকে অনুরোধ  
করা যাচ্ছে (চট্টগ্রামের জন্য নগদ এবং চট্টগ্রামের বাইরের জন্য ব্যাংক ড্রাফট/পে অর্ডার):

মোহাম্মদ জাবেদ সারোয়ার  
মার্কেট ডেভেলপমেন্ট  
চট্টগ্রাম স্টক এক্সচেঞ্জ লি:  
১০৮০ শেখ মুজিব রোড, আত্রাবাদ, চট্টগ্রাম, বাংলাদেশ।

গ্রাহক আবেদন পত্র

রশিদ নং:

সিএসই'র মাসিক বাজার পরিক্রমা, ত্রৈমাসিক পোর্টফোলিও এবং অন্যান্য তথ্য ও অনুসন্ধানের জন্য যোগাযোগ করুন :

ফোন : ৮৮-০৩১-৭২৬৯৭২, ৭১৪৬৩২/৩, ৭২০৮৭১/৩ এক্সটেনশন-১২৮, ফ্যাক্স : ৮৮-০৩১-৭১৪১০১





**CHITTAGONG  
STOCK  
EXCHANGE**



where hospitality is our culture



## The Peninsula Chittagong

*(Best Business Hotel in Town)*

*BCB, ICC, AFC Approved Hotel*

Bulbul Centre, 486/B O.R. Nizam Road  
CDA Avenue, Chittagong 4100, Bangladesh

PABX: +88 (031) 2850860 ( auto-hunting)

Fax: + 88 (031) 624385, 632506

Email: reservation@peninsulactg.com

Web: www.peninsulactg.com

Hotline: +88-01195061737

144 guestrooms including 8 luxury suites  
with central AC & fulltime power backup  
Highspeed internet & cable TV

Laguna restaurant with international cuisine  
Coral A and B Private dining facilities  
Cafe24 twenty four hour lobby cafe  
Club21 BBQ & Indian restaurant  
Flamingo fine dining restaurant

Two exclusive board meeting rooms  
(with large screen TV & video projection system)  
Preferred two large banquet hall to  
accomodate large wedding & meetings

Fitness Centre, Sauna, Steambath, Jacuzzi  
Rooftop heated swimming pool  
Gift shop & Barbar shop  
Authentic Thai SPA

OUR NEW OUTLETS



Sports Lounge

Flamingo  
Fine Dining Restaurant

Quality ensures us to be  
the **Export Leader**



 **CROWN CEMENT**  
FOR SOLID FOUNDATION

**MADE IN BANGLADESH**

**M.I. CEMENT FACTORY LTD.**

[www.crowncement.com](http://www.crowncement.com)



CELEBRATING

YEARS OF  
**GREEN DELTA INSURANCE**  
*future is green*

**THANK YOU!**

OUR SUBSIDIARIES

