

ISSN 2227-9776

সি এম হি  
বাজার পরিক্রমা

মে ২০১৯



 CHITTAGONG  
STOCK  
EXCHANGE

চট্টগ্রাম স্টক এক্সচেঞ্জ লিঃ

## বোর্ড অব ডাইরেক্টরস্

|   |   |
|---|---|
| মেজর জেনারেল মোহাম্মদ শামীম চৌধুরী, এনডরিসি, পিএসসি (অবঃ) | চেয়ারম্যান                                   |
| প্রফেসর মমতাজ উদ্দিন আহমেদ এফসিএমএ                        | ডাইরেক্টর                                     |
| ড. মোহাম্মদ আইয়ুব ইসলাম                                  | ডাইরেক্টর                                     |
| ডাঃ মইনুল ইসলাম মাহমুদ                                    | ডাইরেক্টর                                     |
| প্রফেসর এস. এম. সালামত উল্লাহ ভূঁইয়া                     | ডাইরেক্টর                                     |
| প্রদীপ পাল এফসিএমএ, এফসিএ                                 | ডাইরেক্টর                                     |
| এস. এম. আবু তৈয়ব   | ডাইরেক্টর                                     |
| মীর্জা সালামান ইস্পাহানী                                  | ডাইরেক্টর                                     |
| মেজর (অবঃ) মোঃ এমদাদুল ইসলাম                              | ডাইরেক্টর                                     |
| শাহজাদা মাহমুদ চৌধুরী                                     | ডাইরেক্টর                                     |
| মোঃ ছায়েদুর রহমান  | ডাইরেক্টর                                     |
| এম সাইফুর রহমান মজুমদার এফসিএ, এফসিএমএ                    | ব্যবস্থাপনা পরিচালক<br>পদাধিকার বলে ডাইরেক্টর |

## প্রাক্তন প্রেসিডেন্ট/চেয়ারম্যানবৃন্দ

|                          |                            |
|--------------------------|----------------------------|
| আমির খসরু মাহমুদ চৌধুরী  | ০১.০৪.১৯৯৫ থেকে ২৪.১২.২০০১ |
| মীর্জা সালামান ইস্পাহানী | ২৫.১২.২০০১ থেকে ১৮.১১.২০০৩ |
| হাবিবুল্লাহ খান          | ১৯.১১.২০০৩ থেকে ১৪.১২.২০০৫ |
| এমকেএম মহিউদ্দিন         | ১৫.১২.২০০৫ থেকে ১৫.১১.২০০৭ |
| নাসিরউদ্দিন আহমেদ চৌধুরী | ১৬.১১.২০০৭ থেকে ০৮.১১.২০০৯ |
| ফখর উদ্দিন আলী আহমেদ     | ০৮.১১.২০০৯ থেকে ০১.১২.২০১১ |
| আল-মারুফ খান এফ.সি.এ.    | ০২.১২.২০১১ থেকে ১৫.০২.২০১৪ |
| ড. মোহাম্মদ আবদুল মজিদ   | ১৫.০২.২০১৪ থেকে ১২.০২.২০১৭ |
| ড. এ. কে. আবদুল মোমেন    | ১৩.০২.২০১৭ থেকে ০৮.০১.২০১৯ |

## এডিটোরিয়াল প্যানেল

এম সাইফুর রহমান মজুমদার এফসিএ, এফসিএমএ  
ম্যানেজিং ডিরেক্টর

খালেদ হামিদী  
ম্যানেজার, হেড অফ পাবলিকেশন

## চট্টগ্রাম স্টক এক্সচেঞ্জ লিঃ

### কর্পোরেট অফিস :

১০৮০ শেখ মুজিব রোড, আখাবাদ, চট্টগ্রাম, বাংলাদেশ।  
ফোন : ৮৮ ০৩১-৭১৪৬৩২-৩, ৭২০৮৭১-৩, ৭২৬৮০১-৫  
ফ্যাক্স : ৮৮ ০৩১-৭১৪১০১  
e-mail : cse@cse.com.bd; info@cse.com.bd  
website : www.cse.com.bd  
www.bangladeshstockmarket.com

### ঢাকা অফিস :

ইউনুস ট্রেড সেন্টার লিমিটেড (লেভেল-১৫)  
৫২-৫৩, দিলকুশা বা/এ, ঢাকা-১০০০, বাংলাদেশ।  
ফোন : ৮৮ ০২-৯৫১৩৯১১-২০, ফ্যাক্স : ৮৮ ০২-৯৫১৩৯০৬

### সিলেট অফিস :

আনন্দ টাওয়ার (৪র্থ তলা), উত্তর ধোপাদিঘীর পাড়, জেল রোড, সিলেট-৩১০০  
ফোন : ৮৮ ০৮২১ ৭২১২১৩, ৭২১২১৫, ফ্যাক্স : ৮৮ ০৮২১ ৭২১২১৪

সিএসই বাজার পরিক্রমায় পরিসংখ্যান হিসেবে উপাত্তগুলো উপস্থাপনের ক্ষেত্রে যথাসাধ্য সাবধানতা অবলম্বন করা হয়েছে, যাতে উপাত্তগুলো নির্ভুলভাবে পরিবেশিত হয়। প্রকাশিত এসব তথ্য ও উপাত্তের ভিত্তিতে কেউ বিনিয়োগের সিদ্ধান্ত নিয়ে ক্ষতিগ্রস্ত হলে কর্তৃপক্ষ দায়ী থাকবে না।

## সম্পাদকীয়

সম্প্রতি দীর্ঘ প্রতীক্ষার অবসান ঘটিয়ে পুঁজিবাজারে ব্যাংকের বিনিয়োগের বিষয়ে নমনীয় হয় বাংলাদেশ ব্যাংক। শিথিল করা হয় বিনিয়োগের শর্ত। এখন থেকে পুঁজিবাজারের বাইরে থাকা কোম্পানির (Non-listed) সাধারণ শেয়ার, সাধারণ শেয়ারে রূপান্তরযোগ্য নয় এমন প্রেফারেন্স শেয়ার, শেয়ারে রূপান্তরযোগ্য নয় এমন বন্ড, ডিবেঞ্চর ও বে-মেয়াদী মিউচুয়াল ফান্ডের বিনিয়োগকে ব্যাংকের পুঁজিবাজারে বিনিয়োগ হিসেবে হিসাবায়ন করা হবে না। বাংলাদেশ ব্যাংকের এই সিদ্ধান্তকে স্বাগত জানান পুঁজিবাজার সংশ্লিষ্টরা। তাঁরা মনে করেন, এই সিদ্ধান্ত পুঁজিবাজারের জন্য খুবই ইতিবাচক ভূমিকা রাখবে। এই সিদ্ধান্তের ফলে ব্যাংকগুলো এখনই বিনিয়োগ শুরু করবে এমন হয়তো নয়; কিন্তু বিনিয়োগ করার মতো সুযোগ তৈরি হয়ে থাকছে তাঁদের জন্যে। সিএসইও মনে করে, বাংলাদেশ ব্যাংকের এই সিদ্ধান্ত খুবই তাৎপর্যময়। এই সিদ্ধান্তে এটা স্পষ্ট হয়, বাংলাদেশ ব্যাংক পুঁজিবাজারের প্রতি আন্তরিক। তাঁদের এই ইতিবাচক অবস্থান বিনিয়োগকারীসহ অন্যান্য স্টেকহোল্ডারদের আস্থা বাড়াবে। বিষয়টি পুঁজিবাজারের বিকাশ ও গতিশীলতায় সাহায্য করবে।

এদিকে পত্রিকান্তরে জানা যায়, পুঁজিবাজারে ক্ষতিগ্রস্ত ক্ষুদ্র বিনিয়োগকারীদের সহায়তা তহবিল থেকে বিনিয়োগকারীদের পাশাপাশি বাজার মধ্যস্থতাকারীদেরও অর্থ বরাদ্দের প্রস্তাব দেয়ার সিদ্ধান্ত নেয় তহবিলটির তদারক কমিটি। তদারক কমিটির সভায় তহবিলের অর্থ বিতরণ নীতিমালায় বিষয়টি অন্তর্ভুক্ত করতে অর্থ মন্ত্রণালয়ের কাছে প্রস্তাব দেয়ার সিদ্ধান্ত নেয়া হয়। পুঁজিবাজারের সাম্প্রতিক পরিস্থিতি বিবেচনা করে নীতিমালায় বিনিয়োগকারীদের পাশাপাশি বাজার মধ্যস্থতাকারী প্রতিষ্ঠানগুলোকেও তহবিলের অর্থ বরাদ্দ দেয়ার বিষয়টি অন্তর্ভুক্ত করার সিদ্ধান্ত নেয়া হয় যাতে প্রতিষ্ঠানগুলোর তারল্য সংকট কাটে এবং তারা বিস্তৃত পরিসরে পুঁজিবাজারের স্থিতিশীলতায় ভূমিকা রাখতে পারে। এজন্যে নীতিমালা সংশোধনের জন্যে অর্থ মন্ত্রণালয়ের কাছে প্রস্তাব পাঠানোর সিদ্ধান্ত নেয় তদারক কমিটি। বিষয়টি চূড়ান্ত হলে বাজারে স্থিতিশীলতা ত্বরান্বিত হতে পারে।

সেন্ট্রাল ডিপোজিটরি বাংলাদেশ লিমিটেডের (সিডিবিএল) ব্লক মডিউল সম্প্রতি অনুমোদন করে বাংলাদেশ সিকিউরিটিজ অ্যান্ড এক্সচেঞ্জ কমিশন (বিএসইসি)। ফলে এখন থেকে কোম্পানির উদ্যোক্তা-পরিচালকের ঘোষণা ছাড়া তাঁরা তাঁদের শেয়ার বিক্রি করতে পারবেন না। পত্রিকান্তরে প্রকাশ, বিএসইসির ৬৮-৬তম কমিশন সভায় এ অনুমোদন দেয়া হয়। সিডিবিএলের ব্লক মডিউলের মাধ্যমে সব তালিকাভুক্ত কোম্পানি তাদের উদ্যোক্তা, পরিচালক, প্রেসমেন্ট শেয়ারহোল্ডার ও অ্যাসেট ম্যানেজমেন্ট কোম্পানি তাদের উদ্যোক্তাদের ইউনিট ব্লক করে রাখবে, যাতে ব্লক করা শেয়ার কিংবা মিউচুয়াল ফান্ডের ইউনিট বিও হিসাব থেকে স্থানান্তর করা না যায়। শেয়ারহোল্ডার ও ইউনিটহোল্ডারগণ স্টক এক্সচেঞ্জে বিক্রির ঘোষণা এবং প্রযোজ্য ক্ষেত্রে কর দেয়ার পরে স্টক এক্সচেঞ্জ শেয়ারের ওপর ব্লক প্রত্যাহার করে নেবে এবং এরপর ওই শেয়ার লেনদেন করা যাবে। বিধান থাকা সত্ত্বেও অনেক ক্ষেত্রেই ঘোষণা ছাড়াই উদ্যোক্তা-পরিচালকদের শেয়ার বিক্রির প্রবণতা ঠেকাতে প্রণীত সিডিবিএলের এই ব্লক মডিউল পুঁজিবাজারে স্বচ্ছতা বিধানের একটি ধাপ নিশ্চিত করবে, বলা যায়।

বিনিয়োগকারীদের দিক থেকে দেখলে বলতে হয়, আজও দেশের মানুষ টাকা ব্যাংকে সঞ্চয় করতে গেলে সরকারি ব্যাংকগুলোকেই আস্থার জায়গা হিসেবে খুঁজে নেয়। আজও মানুষ টাকা ফিক্সড ডিপোজিট করতে চাইলে সরকারি সঞ্চয় পত্রকেই সবচেয়ে এগিয়ে রাখে। কিন্তু পুঁজিবাজারে সরকারি কোম্পানিগুলোর তেমন কোন মূল্যায়ন নেই। অথচ ভারতের পুঁজিবাজার বিকাশে অনবদ্য ভূমিকা রাখে সেই দেশের সরকারি কোম্পানিগুলোই। অল্প দাম বাড়লেই এই কোম্পানিগুলোতে ডিরেক্টর সেল আসার কোন সুযোগ নেই। সম্পদ বিক্রি বা ব্যাংক ঋণ নিয়ে পরিচালকের বিদেশ পালিয়ে যাওয়ার মতো কোন ঘটনাও ঘটবে না। তারপরও সরকারি কোম্পানিগুলোতে বিনিয়োগকারীদের তেমন আগ্রহ পরিলক্ষিত হয় না। একমাত্র সরকারের সদিচ্ছাই পারে পুঁজিবাজারে সরকারি কোম্পানিগুলোর প্রতি বিনিয়োগকারীদের আস্থা ফিরিয়ে আনতে। তালিকাভুক্ত সরকারি যে কোম্পানিগুলো রয়েছে সেগুলোর মুনাফা বৃদ্ধি নিশ্চিতকরণের পাশাপাশি নতুন করে সরকারি লাভজনক বড় মূলধনী কোম্পানিগুলো বাজারে তালিকাভুক্ত করার মাধ্যমে সরকার সহজেই পুঁজিবাজারের নিয়ন্ত্রণ নিয়ে নিতে পারে বলে পুঁজিবাজার সংশ্লিষ্ট সচেতন বিনিয়োগকারীদেরও ধারণা।



## মাইল ফলক

- ১২ ফেব্রুয়ারি ১৯৯৫ : বাংলাদেশ সরকারের অনুমোদন লাভ
- ১ এপ্রিল ১৯৯৫ : লিমিটেড কোম্পানি হিসেবে নিবন্ধন
- ১০ অক্টোবর ১৯৯৫ : ফ্লোর ট্রেডিংয়ের সূচনা
- ১ জানুয়ারি ১৯৯৬ : ওয়ার্ল্ড ফেডারেশন অফ এক্সচেঞ্জস্ (প্রাক্তন এফআইবিভি)-এর করেসপন্ডিং সদস্য পদ লাভ
- ২ জুন ১৯৯৮ : স্বয়ংক্রিয় লেনদেন পদ্ধতির সূচনা
- ১৬ জানুয়ারি ২০০০ : সাউথ এশিয়ান ফেডারেশন অফ এক্সচেঞ্জস্ (সেফ) গঠন
- ২৬ জানুয়ারি ২০০৪ : সেন্ট্রাল ডিপোজিটরি বাংলাদেশ লিঃ (সিডিবিএল) গঠন
- ৩০ মে ২০০৪ : ইন্টারনেট ট্রেডিং সার্ভিস (আইটিএস) চালুকরণ
- ৪ জুলাই ২০০৪ : ওভার-দ্য-কাউন্টার মার্কেট-এর সূচনা
- ১৪ জুলাই ২০০৪ : আনুষ্ঠানিক প্রস্তাব উত্থাপনের মাধ্যমে সিএসইর সিকিউরিটিজ ইনস্টিটিউট প্রতিষ্ঠার ধারণা প্রকাশ
- ১৪ ডিসেম্বর ২০০৫ : বাংলাদেশে প্রথমবারের মতো পুঁজিবাজার মেলা অনুষ্ঠান
- ১০ মার্চ ২০০৭ : দেশে প্রথমবারের মতো পুঁজিবাজার প্রশিক্ষণ কর্মসূচি (কমপ্রিহেনসিভ ট্রেনিং প্রোগ্রাম)-র সূচনা
- ১২ জুন ২০০৭ : সিকিউরিটিজ অ্যান্ড এক্সচেঞ্জ কমিশনের কাছে ফিন্যান্সিয়াল ডেরিভেটিভস্ বিষয়ক রেগুলেটরি ফ্রেমওয়ার্ক-এর খসড়া পেশ
- ১৮ অক্টোবর ২০০৮ : সিএসইর ওআইসি মেম্বার স্টক এক্সচেঞ্জ ফোরামের সদস্য পদ লাভ
- ২২ ফেব্রুয়ারি ২০১০ : বুক বিল্ডিং মেথড চালুকরণ, গুশন কন্টেইনার্স লিঃ-এর আইপিও প্রাইস ডিসকভারির জন্য
- ২৮ নভেম্বর ২০১০ : নেক্সট জেনারেশন ট্রেডিং সিস্টেম (এনজিটিএস) -এর জন্য সিএসইর মিলেনিয়াম আইটি সফটওয়্যার লিঃ ও পোলারিস সফটওয়্যার ল্যাব লিঃ-এর সাথে চুক্তি স্বাক্ষর
- ১৩ জানুয়ারি ২০১১: বিধিমালার অধীনে শর্ট সেইলের লেনদেন সম্পাদন
- ২৬ সেপ্টেম্বর ২০১১ : বাংলাদেশ ইলেকট্রনিক ফান্ড ট্রান্সফার নেটওয়ার্কের মাধ্যমে, বাংলাদেশের ইতিহাসে প্রথমবারের মতো, অরিজিনেটর হিসেবে, সিএসইর ইলেকট্রনিক ফান্ড ট্রান্সফার চালুকরণ
- ২০ অক্টোবর ২০১১ : নেক্সট জেনারেশন ট্রেডিং সিস্টেম (এনজিটিএস) এবং নতুন ওয়েবসাইট চালুকরণ
- ২২ জুলাই ২০১২ : সিএসইর ডিজাসটার রিকভারি সিস্টেম (ডিআরএস) চালুকরণ
- ২৮ অক্টোবর ২০১৩ : সিএসই ওয়ার্ল্ড ফেডারেশন অফ এক্সচেঞ্জস্ (ডব্লিউএফই)-এর করেসপন্ডেন্ট মেম্বার থেকে এফিলিয়েট মেম্বারে উন্নীত হয়।
- ৩ নভেম্বর ২০১৩ : সিএসইতে লেনদেন নিষ্পত্তির সময়সীমা টি+৩ থেকে টি+২ করা হয়।
- ২১ নভেম্বর ২০১৩ : ডিমিচুয়ালাইজড এক্সচেঞ্জ হিসেবে সিএসইর আত্মপ্রকাশ।
- ১৫ ফেব্রুয়ারি ২০১৪ : ডিমিচুয়ালাইজড স্টক এক্সচেঞ্জ হিসেবে সিএসইর ১ম বোর্ড মিটিং অনুষ্ঠিত।
- ১২ অক্টোবর ২০১৪ : সিএসইর সিএসই শরিয়াহ্ ইনডেক্স ও সিএসই-৫০ বেষঃমার্ক ইনডেক্স চালুকরণ।
- ২২-২৩ অক্টোবর ২০১৪ : বাংলাদেশে প্রথমবারের মতো সিএসই ইন্টারনেট ট্রেড ফেয়ার অনুষ্ঠিত।
- ৩১ জানুয়ারি ২০১৭ : সিএসইর, জাতিসংঘের সাস্টেইনেবল স্টক এক্সচেঞ্জস্ ইনিশিয়েটিভ-এর পার্টনার এক্সচেঞ্জ হয়ে ওঠা।

## কমপ্লেইন সেল:

বিনিয়োগকারীদের স্বার্থ রক্ষার্থে, সিকিউরিটিজ অ্যান্ড এক্সচেঞ্জ কমিশনের নির্দেশক্রমে চট্টগ্রাম স্টক এক্সচেঞ্জের চট্টগ্রাম, ঢাকা ও সিলেট অফিসে কমপ্লেইন সেল খোলা হয়েছে। এই অভিযোগ কেন্দ্রের মাধ্যমে বিনিয়োগকারীগণ এখন থেকে ইস্যুয়ার বা তালিকাভুক্ত কোম্পানীর বিরুদ্ধে কোনে অভিযোগ থাকলে তা সরাসরি জানাতে পারবেন। কমপ্লেইন সেল-এর সাথে সাথে সিএসইর ইনভেস্টরস্ ইনফরমেশন সেল (আইআইসি)- ও সক্রিয় রয়েছে। বিস্তারিত জানার জন্যে যোগাযোগ করুন:

### কর্পোরেট অফিস :

১০৮০ শেখ মুজিব রোড, আগ্রাবাদ, চট্টগ্রাম, বাংলাদেশ।  
ফোন : ৮৮ ০৩১-৭১৪৬৩২-৩, ৭২০৮৭১-৩, ৭২৬৮০১-৫  
ফ্যাক্স : ৮৮ ০৩১-৭১৪১০১  
e-mail : cse@cse.com.bd; info@cse.com.bd  
website : www.cse.com.bd; www.bangladeshstockmarket.com

### ঢাকা অফিস :

ইউনুস ট্রেড সেন্টার লিমিটেড (লেভেল-১৫)  
৫২-৫৩, দিলকুশা বা/এ, ঢাকা-১০০০  
ফোন : ৮৮ ০২-৯৫১৩৯১১-২০, ফ্যাক্স : ৮৮ ০২-৯৫১৩৯০৬

### সিলেট অফিস :

সিলেট অফিস :  
আনন্দ টাওয়ার (৪র্থ তলা), উত্তর ধোপাদিঘীর পাড়,  
জেল রোড, সিলেট-৩১০০  
ফোন : ৮৮ ০৮২১ ৭২১২১৩, ৭২১২১৫, ফ্যাক্স : ৮৮ ০৮২১ ৭২১২১৪

## সূচি পত্র

|   |    |
|---|----|
| জাতীয় অর্থনৈতিক নির্দেশক   | ০৫ |
| আন্তর্জাতিক স্টক মার্কেট রিভিউ ও কমোডিটি এক্সচেঞ্জ                      | ০৬ |
| কর্পোরেট সংবাদ  | ০৭ |
| অর্থনৈতিক সংবাদ   | ০৮ |
| এক্সচেঞ্জ সংবাদ / নতুন তালিকাভুক্তি                                     | ৯  |
| শেয়ারবাজার পর্যালোচনা - নৈর্ব্যক্তিক দিকসমূহ<br>ড. মোহাম্মদ সালেহ জহুর | ১৩ |
| বিএসইসি প্রেস বিজ্ঞপ্তি/নতুন তালিকাভুক্তি                               | ১৬ |

### সিএসই বাজার পরিসংখ্যান

|  |    |
|--|----|
| এক নজরে বার্ষিক বাজার পরিসংখ্যান ও সিএসই বিলবোর্ড : মার্চ ২০১৯   | ২৪ |
| সিএসই বাজার, মূল্যসূচক, বাজার মূলধন ও পরিশোধিত মূলধনের বার্ষিক গতিপ্রকৃতি : মার্চ ২০১৯   | ২৫ |
| সিএসই খাত ভিত্তিক বাজার নির্দেশক ও সিএসই বাজার গতিপ্রকৃতি : মার্চ ২০১৯   | ২৬ |
| রাইটস শেয়ার ও খাতভিত্তিক পরিসংখ্যান ৩১/০৩/২০১৯  | ২৭ |
| সেক্টোরাল ইনডেক্স : মার্চ ২০১৯ ও দৈনিক সিএসই সূচক, বাজার মূলধন ও লেনদেন : মার্চ ২০১৯   | ২৮ |
| সিএসই সূচক, বাজার মূলধন ও বাজার মূলধনের মাসিক গতিপ্রকৃতি : মার্চ ২০১৯  | ২৯ |
| সিএসই-৩০ মূল্যসূচকভুক্ত কোম্পানিসমূহের পরিসংখ্যান : মার্চ ২০১৯   | ৩০ |
| সিএসই-৫০ মূল্যসূচকভুক্ত কোম্পানিসমূহের পরিসংখ্যান : মার্চ ২০১৯   | ৩১ |
| সিএসই শরিয়াহ্ মূল্যসূচকভুক্ত কোম্পানিসমূহের পরিসংখ্যান : মার্চ ২০১৯   | ৩২ |
| লেনদেনে শীর্ষ খাত : মার্চ ২০১৯ ও দৈনিক গড় লেনদেন শীর্ষ ২০ সিকিউরিটিজ : মার্চ ২০১৯   | ৩৬ |
| সপ্তাহ ভিত্তিক বাজার প্রবণতা : মার্চ ২০১৯  | ৩৭ |
| শীর্ষ ২০ সক্রিয় ট্রেড হোল্ডারস : মার্চ ২০১৯   | ৩৮ |
| ক্যাটাগরিভিত্তিক পরিশোধিত মূলধন, বাজার মূলধন : মার্চ ২০১৯  | ৩৯ |
| বিনিয়োগ খাত, মূল্য-এনএভি অনুপাত : মার্চ ২০১৯  | ৪০ |
| বিনিয়োগ খাতের গতিপ্রকৃতি : মার্চ ২০১৯   | ৪১ |
| দৈনিক মূল্যবৃদ্ধিপ্রাপ্ত ও মূল্যহ্রাসপ্রাপ্ত কোম্পানি : মার্চ ২০১৯   | ৪২ |
| দৈনিক লেনদেনের বিবরণী ও গতিপ্রকৃতি : মার্চ ২০১৯  | ৪৩ |
| দর বৃদ্ধিতে শীর্ষ সিকিউরিটিজ ও গতিপ্রকৃতি : মার্চ ২০১৯   | ৪৪ |
| দর হ্রাসে শীর্ষ সিকিউরিটিজ ও গতিপ্রকৃতি : মার্চ ২০১৯   | ৪৫ |
| সর্বনিম্ন পিই অনুপাত, সর্বোচ্চ শেয়ার প্রতি আয়, সর্বোচ্চ শেয়ার প্রতি নেট অ্যাসেট ভ্যালু ও সর্বোচ্চ ডিভিডেন্ড ঈন্ড : মার্চ ২০১৯ | ৪৬ |
| বাজার মূলধনে শীর্ষ সিকিউরিটিজ ও গতিপ্রকৃতি : মার্চ ২০১৯  | ৪৭ |
| লেনদেনে শীর্ষ সিকিউরিটিজ ও গতিপ্রকৃতি : মার্চ ২০১৯   | ৪৮ |
| ফিরে দেখা : মার্চ ২০১৯   | ৪৯ |
| তালিকাভুক্ত সিকিউরিটিজের শেয়ার হোল্ডিং কম্পোজিশন  | ৫০ |
| তালিকাভুক্ত সিকিউরিটিজের অর্ধ-বার্ষিক ও ত্রৈমাসিক হিসাব  | ৫৪ |
| তালিকাভুক্ত সিকিউরিটিজের বাজার মূল্য : মার্চ ২০১৯  | ৬২ |
| তালিকাভুক্ত সিকিউরিটিজের পরিসংখ্যান  | ৭০ |
| সিএসএ ওভার দ্য কাউন্টারভুক্ত সিকিউরিটিসমূহ   | ৭৭ |

## Economic Outlook

16 May 2019

|  | 15 May, 2018    | 30 June, 2018   | 30 April, 2019               | 15 May, 2019                |                             |                             |                              |                         |                      |
|--|-----------------|-----------------|------------------------------|-----------------------------|-----------------------------|-----------------------------|------------------------------|-------------------------|----------------------|
| 1. Foreign Exchange Reserve (In million US\$)  | 32022.52        | 32943.46        | 32122.87                     | 31127.09                    |                             |                             |                              |                         |                      |
| 2. Interbank Taka-USD Exchange Rate (Average)  | 83.6000         | 83.7217         | 84.4500                      | 84.5000                     |                             |                             |                              |                         |                      |
| 3. Call Money Rate   | 15 May, 2018    | 28 June, 2018   | 30 April, 2019               | 15 May, 2019                |                             |                             |                              |                         |                      |
| Weighted Average Rate  | 2.71            | 2.77            | 4.53                         | 4.53                        |                             |                             |                              |                         |                      |
| 4. Broad/Overall Share Price Index   | 15 May, 2018    | 28 June, 2018   | 15 May, 2019                 | Percentage change           |                             |                             |                              |                         |                      |
|  |                 |                 |                              | From June, 2018             | From June, 2017             |                             |                              |                         |                      |
| a) Dhaka Stock Exchange (DSE) <sup>@</sup>   | 5548.89         | 5405.46         | 5196.03                      | -3.87                       | -1.89                       |                             |                              |                         |                      |
| b) Chittagong Stock Exchange (CSE)   | 17118.71        | 16558.50        | 15912.00                     | -3.90                       | -2.27                       |                             |                              |                         |                      |
| 5. a) Wage Earners' Remittances (In million US\$)  | April, 2018     | Jul-Apr' FY18   | April, 2019 <sup>p</sup>     | Jul-Apr' FY19 <sup>p</sup>  | FY 17-18 <sup>p</sup>       |                             |                              |                         |                      |
| b) Annual Percentage Change  | 1331.33         | 12092.33        | 1434.05                      | 13303.02                    | 14981.69                    |                             |                              |                         |                      |
|  | 21.85           | 17.55           | 7.72                         | 10.01                       | 17.32                       |                             |                              |                         |                      |
| 6. a) Import (C&F) (In million US\$)   | March, 2018     | July-Mar' FY18  | March, 2019 <sup>p</sup>     | July-Mar' FY19 <sup>p</sup> | FY 17-18 <sup>p</sup>       |                             |                              |                         |                      |
| b) Annual Percentage Change  | 4842.00         | 43557.00        | 4893.60                      | 45789.00                    | 58865.30                    |                             |                              |                         |                      |
|  | 12.31           | 24.51           | 1.07                         | 5.12                        | 25.23                       |                             |                              |                         |                      |
| a) Import(f.o.b) (In million US\$)   | March, 2018     | July-Mar' FY18  | March, 2019 <sup>p</sup>     | July-Mar' FY19 <sup>p</sup> | FY 17-18 <sup>p</sup>       |                             |                              |                         |                      |
| b) Annual Percentage Change  | 4480.00         | 40300.00        | 4528.00                      | 42367.00                    | 54463.20                    |                             |                              |                         |                      |
|  | 12.31           | 24.50           | 1.07                         | 5.13                        | 25.23                       |                             |                              |                         |                      |
| 7. a) Export (EPB) (In million US\$)*  | April, 2018     | July-Apr' FY18  | April, 2019 <sup>p</sup>     | July-Apr' FY19 <sup>p</sup> | FY 17-18 <sup>p</sup>       |                             |                              |                         |                      |
| b) Annual Percentage Change  | 2954.71         | 30406.41        | 3034.21                      | 33937.23                    | 36668.17                    |                             |                              |                         |                      |
|  | 7.11            | 6.41            | 2.69                         | 11.61                       | 5.81                        |                             |                              |                         |                      |
| 8. Current Account Balance (In million US\$)   | July-Mar' FY18  |                 | July-Mar' FY19 <sup>p</sup>  | FY 17-18 <sup>p</sup>       | FY 16-17                    |                             |                              |                         |                      |
|  | -6487.0         |                 | -4234.0                      | -9780.0                     | -1331.0                     |                             |                              |                         |                      |
| 9. a) Tax Revenue (NBR) (Tk. in crore)   | March, 2018     | July-Mar' FY18  | March, 2019 <sup>p</sup>     | July-Mar' FY19 <sup>p</sup> | FY 2017-18 <sup>k</sup>     |                             |                              |                         |                      |
| b) Annual Percentage Change  | 18569.68        | 143277.27       | 19891.63                     | 153419.89                   | 206407.25                   |                             |                              |                         |                      |
|  | 10.45           | 17.23           | 7.12                         | 7.08                        | 20.23                       |                             |                              |                         |                      |
| 10. Investment in National Savings Certificates (Tk. in crore)                             | March, 2018     | July-Mar' FY18  | March, 2019 <sup>p</sup>     | July-Mar' FY19 <sup>p</sup> | FY 2017-18 <sup>p</sup>     |                             |                              |                         |                      |
| a) Net sale  | 3589.23         | 36709.00        | 4130.71                      | 39733.21                    | 46530.30                    |                             |                              |                         |                      |
| b) Total Outstanding   | 227945.22       | 227945.22       | 277499.72                    | 277499.72                   | 237766.52                   |                             |                              |                         |                      |
| 11. a) Reserve Money (RM) (Tk. in crore)   | March, 2018     | June, 2018      | March, 2019 <sup>p</sup>     | Percentage change           |                             |                             |                              |                         |                      |
| b) Broad Money (M2) (Tk. in crore)   | 212250.40       | 233743.00       | 225090.30                    | Mar'19 over Mar'18          | July-Mar'18-19 <sup>p</sup> | July-Mar'17-18              | FY2017-18                    |                         |                      |
| Total Domestic Credit (Tk. in crore)   | 1054113.20      | 1109981.00      | 1168579.40                   | 6.05                        | -3.70                       | -5.52                       | 4.04                         |                         |                      |
| a) Net Credit to the Govt. Sector  | 964205.40       | 1021626.60      | 1096260.10                   | 10.86                       | 5.28                        | 3.74                        | 9.24                         |                         |                      |
| b) Credit to the Other Public Sector   | 74575.50        | 94895.10        | 92512.00                     | 24.05                       | -2.51                       | -23.38                      | -2.51                        |                         |                      |
| c) Credit to the Private Sector  | 18198.40        | 19200.00        | 24062.00                     | 32.22                       | 25.32                       | 5.31                        | 11.11                        |                         |                      |
|  | 871431.50       | 907531.50       | 979686.10                    | 12.42                       | 7.95                        | 12.29                       | 16.94                        |                         |                      |
| 12. a) L/C Opening and Settlement (million US\$)   | July-March'FY18 |                 | July-March'FY19 <sup>p</sup> | Percentage change           |                             |                             |                              |                         |                      |
|  | Opening         | Settlement      | Opening                      | Settlement                  | Opening                     | Settlement                  | Opening                      | Settlement              | FY 2017-18           |
| a) Food grains (Rice & Wheat)  | 3223.38         | 2472.10         | 1136.13                      | 1066.07                     | -64.75                      | -56.88                      | 217.96                       | 170.73                  | 161.74               |
| b) Capital Machinery   | 5188.68         | 3989.90         | 3753.44                      | 3612.68                     | -27.66                      | -9.45                       | 32.69                        | 4.09                    | 6.24                 |
| c) Petroleum   | 2653.20         | 2239.99         | 2808.60                      | 2809.61                     | 5.86                        | 25.43                       | 36.80                        | 18.31                   | 32.70                |
| d) Industrial Raw Materials  | 14837.22        | 13425.03        | 14950.14                     | 14732.14                    | 0.76                        | 9.74                        | 13.67                        | 10.08                   | 12.36                |
| e) Others  | 30054.86        | 16280.70        | 21617.92                     | 18997.24                    | -28.07                      | 16.69                       | 90.78                        | 10.00                   | 11.62                |
| Total  | 55957.34        | 38407.72        | 44266.23                     | 41217.74                    | -20.89                      | 7.32                        | 56.87                        | 14.19                   | 16.39                |
| 13. Rate of Inflation on the basis of Consumer Price Index for National (Base:2005-06=100) | Dec. 2015       | June, 2017      | December, 2017               | June, 2018                  | September, 2018             | December, 2018              | January, 2019                | February, 2019          | March, 2019          |
| a) Twelve Month Average Basis  | 6.19            | 5.44            | 5.70                         | 5.78                        | 5.68                        | 5.55                        | 5.51                         | 5.49                    | 5.48                 |
| b) Point to Point Basis  | 6.10            | 5.94            | 5.83                         | 5.54                        | 5.43                        | 5.35                        | 5.42                         | 5.47                    | 5.55                 |
| 14. Corresponding Period   | Dec. 2014       | June, 2016      | December, 2016               | June, 2017                  | September, 2017             | December, 2017              | January, 2018                | February, 2018          | March, 2018          |
| a) Twelve Month Average Basis  | 6.99            | 5.92            | 5.52                         | 5.44                        | 5.55                        | 5.70                        | 5.77                         | 5.79                    | 5.82                 |
| b) Point to Point Basis  | 6.11            | 5.53            | 5.03                         | 5.94                        | 6.12                        | 5.83                        | 5.88                         | 5.72                    | 5.68                 |
| 15. Classified Loan  | June, 2015      | December, 2015  | June, 2016                   | December, 2016              | June, 2017                  | December, 2017              | June, 2018                   | September, 2018         | December, 2018       |
| a) Percentage Share of Classified Loan to Total Outstanding                                | 9.67            | 8.79            | 10.06                        | 9.23                        | 10.13                       | 9.31                        | 10.41                        | 11.45                   | 10.30                |
| b) Percentage Share of Net Classified Loan   | 2.81            | 2.26            | 2.81                         | 2.33                        | 2.62                        | 2.20                        | 2.66                         | 3.33                    | 2.18                 |
| 16. Agricultural and Non-farm Rural Credit (Tk. in crore)                                  | Feb'18          | Mar'18          | July-Mar'17-18               | Feb, '19                    | Mar, '19                    | July-Mar'18-19 <sup>p</sup> | FY 2017-18 <sup>p</sup>      | FY 2016-17              | FY 2015-16           |
| a) Disbursement **   | 1818.25         | 1693.75         | 16214.17                     | 2012.52                     | 2150.43                     | 16263.99                    | 21393.55                     | 20998.70                | 17646.39             |
| b) Recovery  | 1720.76         | 1797.65         | 15394.64                     | 2015.99                     | 1692.76                     | 17014.25                    | 21503.12                     | 18841.16                | 17056.43             |
| c) Outstanding   | 40506.72        | 40420.62        | 40420.62                     | 40412.89                    | 40922.85                    | 40922.85                    | 40601.11                     | 39047.57                | 34477.37             |
| 17. SME Loan (Tk. in crore)  | Apr.-Jun.'16-17 | Jul.-Sep.'17-18 | Oct.-Dec.'17-18              | Jan.-Mar.'17-18             | Apr.-Jun.'17-18             | July-Sep.'18-19             | Oct.-Dec.'18-19 <sup>p</sup> | 2018                    | 2017                 |
| a) Disbursement  | 42886.20        | 39539.39        | 38764.71                     | 36419.55                    | 41128.11                    | 36913.26                    | 45071.65                     | 159510.09               | 161810.84            |
| b) Outstanding   | 182705.80       | 190106.39       | 202410.85                    | 193647.29                   | 193515.33                   | 182082.68                   | 188245.47                    | 188245.47               | 202410.85            |
| 18. Industrial Term Loan (Tk. in crore)  | Apr.-Jun.'16-17 | Jul.-Sep.'17-18 | Oct.-Dec.'17-18              | Jan.-Mar.'17-18             | Apr.-Jun.'17-18             | July-Sep.'18-19             | Oct.-Dec.'18-19 <sup>p</sup> | FY 2017-18 <sup>p</sup> | FY 2016-17           |
| a) Disbursement  | 13751.85        | 15765.99        | 17881.23                     | 16979.53                    | 20141.42                    | 19111.22                    | 24256.13                     | 70768.17                | 62155.08             |
| b) Recovery  | 11445.21        | 15513.74        | 18639.32                     | 16519.78                    | 19520.24                    | 16378.13                    | 17891.76                     | 70193.08                | 52094.57             |
| c) Outstanding   | 170988.19       | 175852.75       | 185016.12                    | 191392.89                   | 202844.28                   | 213486.38                   | 220737.60                    | 202844.28               | 170988.19            |
| 19. GDP Growth Rate (in percent, Base: 2005-06=100)  | 2010-11         | 2011-12         | 2012-13                      | 2013-14                     | 2014-15                     | 2015-16                     | 2016-17                      | 2017-18                 | 2018-19 <sup>p</sup> |
|  | 6.46            | 6.52            | 6.01                         | 6.06                        | 6.55                        | 7.11                        | 7.28                         | 7.86                    | 8.13                 |

Note: \*\* = About 74.61% of the target for Agricultural Credit disbursement has been achieved in first nine months of the current fiscal. P=Provisional.

@= DSE has been publishing Broad Index instead of General Index from 1st August, 2013.

\*Revised according to the revised definition (Primary Commodities+Manufactured Commodities) of Commodity exports by EPB.

Source : Bangladesh Bank's website

## আন্তর্জাতিক স্টক মার্কেট রিভিউ

| Americas                             |           |            |          |         |        |           |
|--------------------------------------|-----------|------------|----------|---------|--------|-----------|
| Name                                 | Value     | Net Change | % Change | 1 Month | 1 Year | Date      |
| INDU:IND<br>DOW JONES INDUS. AVG     | 25,764.00 | -98.68     | -0.38%   | -3.00%  | +4.24% | 5/17/2019 |
| SPX:IND<br>S&P 500 INDEX             | 2,859.53  | -16.79     | -0.58%   | -1.57%  | +5.40% | 5/17/2019 |
| CCMP:IND<br>NASDAQ COMPOSITE INDEX   | 7,816.29  | -81.76     | -1.04%   | -2.27%  | +6.28% | 5/17/2019 |
| NYA:IND<br>NYSE COMPOSITE INDEX      | 12,657.63 | -80.73     | -0.63%   | -2.05%  | -0.47% | 5/17/2019 |
| SPTSX:IND<br>S&P/TSX COMPOSITE INDEX | 16,401.75 | -42.11     | -0.26%   | -1.27%  | +1.48% | 5/17/2019 |
| Europe, Middle East & Africa         |           |            |          |         |        |           |
| Name                                 | Value     | Net Change | % Change | 1 Month | 1 Year | Date      |
| SX5E:IND<br>Euro Stoxx 50 Pr         | 3,426.40  | +0.76      | +0.02%   | -2.26%  | -4.30% | 5/17/2019 |
| UKX:IND<br>FTSE 100 INDEX            | 7,359.55  | +10.93     | +0.15%   | -1.47%  | -5.51% | 5/17/2019 |
| DAX:IND<br>DAX INDEX                 | 12,245.21 | +6.27      | +0.05%   | +0.01%  | -6.53% | 5/17/2019 |
| CAC:IND<br>CAC 40 INDEX              | 5,438.43  | +0.20      | +0.00%   | -2.66%  | -3.26% | 5/17/2019 |
| IBEX:IND<br>IBEX 35 INDEX            | 9,330.30  | +50.20     | +0.54%   | -2.86%  | -7.95% | 5/17/2019 |

| Asia Pacific                     |           |            |          |         |         |           |
|----------------------------------|-----------|------------|----------|---------|---------|-----------|
| Name                             | Value     | Net Change | % Change | 1 Month | 1 Year  | Date      |
| NKY:IND<br>NIKKEI 225            | 21,301.73 | +51.64     | +0.24%   | -4.05%  | -7.10%  | 5/17/2019 |
| TPX:IND<br>TOPIX INDEX (TOKYO)   | 1,554.92  | +0.67      | +0.04%   | -3.84%  | -14.34% | 5/17/2019 |
| HSI:IND<br>HANG SENG INDEX       | 27,787.61 | -158.85    | -0.57%   | -7.26%  | -10.50% | 5/17/2019 |
| SHSZ300:IND<br>CSI 300 INDEX     | 3,617.79  | -30.97     | -0.85%   | -12.20% | -7.31%  | 5/17/2019 |
| AS51:IND<br>S&P/ASX 200 INDEX    | 6,476.10  | +110.80    | +1.74%   | +3.46%  | +6.39%  | 5/17/2019 |
| MXAP:IND<br>MSCI AC ASIA PACIFIC | 153.99    | -0.59      | -0.38%   | -5.57%  | -11.69% | 5/17/2019 |

Source: Bloomberg

## কমোডিটি এক্সচেঞ্জ

| Energy                           |           |          |        |         |          |           |
|----------------------------------|-----------|----------|--------|---------|----------|-----------|
| Index                            | Units     | Price    | Change | %Change | Contract | Date      |
| CL1:COM<br>WTI Crude Oil (Nymex) | USD/bbl.  | 63.25    | +0.49  | +0.78%  | Jun 2019 | 5/17/2019 |
| CO1:COM<br>Brent Crude (ICE)     | USD/bbl.  | 72.77    | +0.56  | +0.78%  | Jul 2019 | 5/17/2019 |
| XB1:COM<br>RBOB Gasoline (Nymex) | Usd/gal.  | 205.26   | +0.53  | +0.26%  | Jun 2019 | 5/17/2019 |
| NG1:COM<br>Natural Gas (Nymex)   | USD/MMBtu | 2.66     | +0.03  | +1.18%  | Jun 2019 | 5/17/2019 |
| HO1:COM<br>Heating Oil (Nymex)   | Usd/gal.  | 210.17   | +0.62  | +0.30%  | Jun 2019 | 5/17/2019 |
| Precious & Industrial Matters    |           |          |        |         |          |           |
| Index                            | Units     | Price    | Change | %Change | Contract | Date      |
| GC1:COM<br>Gold (Comex)          | USD/t oz. | 1,275.10 | -0.60  | -0.05%  | Jun 2019 | 5/17/2019 |
| XAUUSD:CUR<br>Gold Spot          | USD/t oz. | 1,275.54 | -1.99  | -0.16%  | N/A      | 5/17/2019 |

Source: Bloomberg

| S11:COM<br>Silver (Comex)    | USD/t oz. | 14.39    | 0.00   | -0.02%  | Jul 2019 | 5/17/2019 |
|------------------------------|-----------|----------|--------|---------|----------|-----------|
| HG1:COM<br>Copper (Comex)    | Usd/lb.   | 273.60   | -0.25  | -0.09%  | Jul 2019 | 5/17/2019 |
| XPTUSD:CUR<br>Platinum Spot  | USD/t oz. | 822.05   | +3.16  | +0.39%  | N/A      | 5/17/2019 |
| Agriculture                  |           |          |        |         |          |           |
| Index                        | Units     | Price    | Change | %Change | Contract | Date      |
| C 1:COM<br>Corn (CBOT)       | Usd/bu.   | 389.25   | +6.00  | +1.57%  | Jul 2019 | 5/17/2019 |
| W 1:COM<br>Wheat (CBOT)      | Usd/bu.   | 473.00   | +8.00  | +1.72%  | Jul 2019 | 5/17/2019 |
| CC1:COM<br>Cocoa (ICE)       | USD/MT    | 2,353.00 | -19.00 | -0.80%  | Jul 2019 | 5/17/2019 |
| CT1:COM<br>Cotton #2 (ICE)   | Usd/lb.   | 66.34    | +0.35  | +0.53%  | Jul 2019 | 5/17/2019 |
| LC1:COM<br>Live Cattle (CME) | Usd/lb.   | 108.93   | +0.98  | +0.90%  | Aug 2019 | 5/17/2019 |

## কর্পোরেট সংবাদ

### Credit Rating

**SKTRIMS:** Alpha Credit Rating Limited (AlphaRating) has informed that it has assigned the rating of SK Trims & Industries Ltd. as "A" in the long term and "ST-2" in the short term along with a stable outlook based on audited financial statements of the Company as on June 30, 2018 and relevant qualitative information up to April 27, 2019.

**GP:** Credit Rating Information and Services Ltd. (CRISL) has informed that the Rating Committee of CRISL has assigned the rating to Grameenphone Ltd. as "AAA" in the long term and "ST-1" in the short term along with a stable outlook in consideration of its audited financials up to December 31, 2018 and other relevant quantitative as well as qualitative information up to the date of rating declaration.

**OIMEX:** WASO Credit Rating Company (BD) Ltd. (WCRCL) has announced the Entity Rating of Oimex Electrode Ltd. as "BBB1" for long term and "ST-3" for short term along with a stable outlook based on latest audited financial statements of the Company for FY2018 and other relevant qualitative and quantitative information up to the date of rating issuance.

**YPL:** Credit Rating Agency of Bangladesh Limited (CRAB) has announced the Entity Rating (Surveillance) of Yeakin Polymer Ltd. "BBB3" along with a stable outlook based on un-audited 6 months management prepared financial statements of the Company as on December 31, 2018, audited financial statements up to June 30, 2018 and other relevant quantitative and qualitative information up to the date of rating declaration.

**CONFIDCEM:** Credit Rating Information and Services Ltd. (CRISL) has informed that the Rating Committee of CRISL has assigned the rating to Confidence Cement Ltd. as "A+" in the long term and "ST-3" in the short term along with a stable outlook in consideration of its audited financials up to June 30, 2018; unaudited financials up to December 31, 2018 and other relevant quantitative as well as qualitative information up to the date of rating declaration.

**ETL:** WASO Credit Rating Company (BD) Ltd. (WCRCL) has announced the rating of Evince Textiles Limited as "BBB2" for long term and "ST-4" for short term along with a stable outlook based on latest audited financial statements of the Company for the financial year 2017-18 and other relevant quantitative and qualitative information of the Company.

**DBH:** Emerging Credit Rating Limited (ECRL) has assigned the surveillance rating of Delta Brac Housing Finance Corporation Ltd as "AAA" in the long term and "ST-1" in the short term along with a stable outlook based on audited financial statements of the Company up to December 31, 2018 and other relevant quantitative as well as qualitative information up to the date of rating.



## অর্থনৈতিক সংবাদ

### রেমিটেন্সের পালে হাওয়া

রোজা এবং ঈদ সামনে রেখে প্রবাসীরা দেশে বেশি টাকা পাঠাচ্ছেন। মে মাসের ১০ দিনেই ৬১ কোটি ২১ লাখ ডলার দেশে পাঠান তারা। ঈদ ঘনিযে আসলে রেমিটেন্স প্রবাহ আরও বাড়বে বলে জানান বাংলাদেশ ব্যাংকের একজন মুখপাত্র। অর্থবছর শেষে এবার রেমিটেন্সের পরিমাণ ১৬ বিলিয়ন ছাড়িয়ে যাবে বলে আশা করছে কেন্দ্রীয় ব্যাংক। বাংলাদেশ ব্যাংক সম্প্রতি রেমিটেন্সের যে তথ্য প্রকাশ করে তাতে দেখা যায়, চলতি মে মাসের ১০ দিনে (১ মে থেকে ১০ মে পর্যন্ত) ৬১ কোটি ২১ লাখ ১০ হাজার ডলার রেমিটেন্স আসে। এরমধ্যে ১ থেকে ৩ মে এসেছে ১১ কোটি ৬৮ লাখ ডলার। আর ৪ থেকে ১০ মে আসে ৪৯ কোটি ৫৩ লাখ ডলার। আশা করা হচ্ছে, একক মাস হিসেবে মে মাসে সবচেয়ে বেশি রেমিটেন্স দেশে আসবে। এর আগে সর্বোচ্চ রেমিটেন্স আসে জানুয়ারি মাসে, ১৫৯ কোটি ৭২ লাখ ডলার। তার আগে চলতি ২০১৮-১৯ অর্থবছরের ১০ মাসে (জুলাই-এপ্রিল) এক হাজার ৩৩০ কোটি ৩০ লাখ (১৩.৩০ বিলিয়ন) রেমিটেন্স পাঠিয়েছেন প্রবাসীরা। যা ছিলো গত অর্থবছরের একই সময়ের চেয়ে ১০ শতাংশ বেশি।

### তিন মাসে বিনিয়োগ প্রস্তাব বাড়ে ৭ শতাংশ

চলতি বছরের প্রথম তিন মাসে (জানুয়ারি-মার্চ) বাংলাদেশ বিনিয়োগ উন্নয়ন কর্তৃপক্ষে (বিডা) ২২ হাজার ৭৪৭ কোটি টাকার বিনিয়োগ প্রস্তাব আসে। এই অংক গত বছরের শেষ তিন মাস অক্টোবর-ডিসেম্বর সময়ের চেয়ে প্রায় ৭ শতাংশ বেশি। সম্প্রতি বিডা বিনিয়োগ সংক্রান্ত হালনাগাদ যে তথ্য প্রকাশ করে তাতে দেখা যায়, ২০১৯ সালের জানুয়ারি-মার্চ সময়ে মোট ৩২৮টি শিল্প প্রতিষ্ঠান নিবন্ধিত হয়। নিবন্ধিত এ সব প্রতিষ্ঠানের প্রস্তাবিত বিনিয়োগের পরিমাণ ২২ হাজার ৭৪৭ কোটি ২৪ লাখ টাকা। ২০১৮ সালের অক্টোবর-ডিসেম্বর সময়ে মোট ৪০৩টি শিল্প ইউনিটের প্রস্তাবিত বিনিয়োগের পরিমাণ ছিল ২১ হাজার ২৭৪ কোটি ৮৪ লাখ টাকা। এ হিসাবে ২০১৯ সালের প্রথম প্রান্তিকে নিবন্ধিত শিল্প ইউনিটের সংখ্যা কমলেও বিনিয়োগের পরিমাণ বাড়ে ৬ দশমিক ৯২ শতাংশ।

### দেশী বিনিয়োগ প্রস্তাব বাড়ে ২.৫৪ শতাংশ

এই তিন মাসে স্থানীয় বিনিয়োগের জন্যে নিবন্ধিত ২৮৫টি শিল্প ইউনিটে প্রস্তাবিত অর্থের পরিমাণ হচ্ছে ১৪ হাজার ২৫৬ কোটি ১৫ লাখ টাকা। গত বছরের অক্টোবর-ডিসেম্বর সময়ে নিবন্ধিত শিল্প ইউনিটের সংখ্যা ছিলো ৩৪৮টি। প্রস্তাবিত বিনিয়োগের অংক ছিল ১৪ হাজার ৯০৩ কোটি ৬১ লাখ টাকা। এ হিসাবে স্থানীয় বিনিয়োগ প্রস্তাব বৃদ্ধি পায় ২ দশমিক ৫৪ শতাংশ।

### বিদেশী বিনিয়োগ প্রস্তাব বাড়ে ১৫.১৯ শতাংশ

জানুয়ারি-মার্চ সময়ে ১৮টি শতভাগ বিদেশী এবং ২৫টি যৌথ বিনিয়োগের জন্য নিবন্ধিত ৪৩টি শিল্প ইউনিটে প্রস্তাবিত বিদেশী অর্থের পরিমাণ হচ্ছে ৮ হাজার ৪৯১ কোটি ৯ লাখ টাকা। গত বছরের অক্টোবর-ডিসেম্বরে নিবন্ধিত শিল্প ইউনিটের সংখ্যা ছিল ৫৫টি। প্রস্তাবিত বিনিয়োগের অংক ছিল ৭ হাজার ৩৭১ কোটি ২৩ লাখ টাকা। এ হিসাবে এই তিন মাসে বিদেশী বিনিয়োগ বৃদ্ধি পায় ১৫ দশমিক ১৯ শতাংশ। বিডার তথ্য মতে, জানুয়ারি-মার্চ সময়ে দেশী ও বিদেশী সম্মিলিতভাবে বিবিধ শিল্প খাতে সবচেয়ে বেশি বিনিয়োগ প্রস্তাব পাওয়া গেছে, ৩৬ দশমিক ০৭ শতাংশ। এছাড়া প্রকৌশল শিল্প খাতে ১৭ দশমিক ৭১ শতাংশ, সেবা খাতে ১৭ দশমিক ১৩ শতাংশ, রসায়ন খাতে ১৭ দশমিক ০৬ শতাংশ এবং বস্ত্র খাতে ১২ দশমিক ০৪ শতাংশ বিনিয়োগ প্রস্তাব আসে। জানুয়ারি-মার্চ সময়ে নিবন্ধিত ৩২৮টি শিল্পে মোট ৩৯ হাজার ২৯৬ জন লোকের কর্মসংস্থানের কথা উল্লেখ করা হয়।

### এডিপিতে সর্বোচ্চ বরাদ্দ পাচ্ছে যোগাযোগ খাত

চলমান পদ্মা সেতু ও রেল সংযোগসহ সব মেগা প্রকল্প বাস্তবায়নের মাধ্যমে সার্বিক যোগাযোগ ব্যবস্থার উন্নয়নকে আগামী অর্থবছরেও সর্বোচ্চ গুরুত্ব দিচ্ছে সরকার। ২০১৯-২০ অর্থবছরের জন্য যে বার্ষিক উন্নয়ন কর্মসূচি (এডিপি) প্রস্তাব করছে পরিকল্পনা মন্ত্রণালয়, তাতে যোগাযোগ খাতে সর্বোচ্চ ৫৩ হাজার কোটি টাকা রাখা হয়েছে। মোট ২ লাখ ২ হাজার ৭২১ কোটি টাকার এডিপি প্রস্তাব চূড়ান্ত করে মন্ত্রণালয়, যা বর্তমান অর্থবছরের মূল এডিপির চেয়ে ১৫ শতাংশ বেশি। বর্তমান অর্থবছরের এডিপিতেও যোগাযোগ খাতে ছিল সর্বোচ্চ বরাদ্দ ৪৫ হাজার ৪৫০ কোটি টাকা। আগামী অর্থবছরের বাজেট প্রণয়নের আগে এডিপি প্রস্তাব চূড়ান্ত করতে অনুষ্ঠিত সাম্প্রতিক সভা শেষে মাননীয় পরিকল্পনামন্ত্রী সাংবাদিকদের বলেন, আগামী ২০১৯-২০ অর্থবছরের জন্য ২ লাখ ২ হাজার ৭২১ কোটি টাকার এডিপি প্রস্তাব চূড়ান্ত করা হয়। চলতি অর্থবছরের এডিপির অগ্রগতির চিত্র তুলে ধরে মন্ত্রী বলেন, চলতি অর্থবছরের এপ্রিল পর্যন্ত ১০ মাসে এডিপির ৫৪ দশমিক ৬৩ শতাংশ বা ৯৬ হাজার ৪৯৩ কোটি টাকা ব্যয় করা সম্ভব হয়। গত বছরের একই সময়ের অগ্রগতি ছিলো ৫২ দশমিক ৪২ শতাংশ বা ৮২ হাজার ৬০৩ কোটি টাকা।

### বিভাগীয় পর্যায়ে বিনিয়োগের পরিবেশ উন্নয়নে কমিটি

দেশের বেসরকারি খাতে স্থানীয় ও বিদেশি বিনিয়োগ আকৃষ্ট করে তাতে সহায়তা দেওয়া এবং বিভাগীয় পর্যায়ে বিনিয়োগের পরিবেশ উন্নয়নে কমিটি গঠন করে সরকার। বিভাগীয় কমিশনারকে আহ্বায়ক করে মন্ত্রিপরিষদ বিভাগ এরই মধ্যে 'বিভাগীয় বিনিয়োগ ও ব্যবসায় উন্নয়ন সহায়তা কমিটি' গঠনের আদেশ জারি করে। কমিটিকে প্রতি তিন মাসে একবার এবং প্রয়োজনে একাধিকবার সভায় বসতে হবে। বছরের শুরুতে সভা অনুষ্ঠানে বাৎসরিক ক্যালেন্ডার তৈরি করে তা মন্ত্রিপরিষদ বিভাগে পাঠিয়ে বিনিয়োগ উন্নয়ন কর্তৃপক্ষকেও অবহিত করতে হবে।

এক্সচেঞ্জ সংবাদ

সিএসইর বাজেট প্রস্তাব



০২ এপ্রিল ২০১৯ ঢাকা: সিএসই, জাতীয় রাজস্ব বোর্ডে, এর বাজেট প্রস্তাবনা পেশ করে। এসময় সিএসইর ব্যবস্থাপনা পরিচালক এম. সাইফুর রহমান মজুমদার এফসিএ, এফসিএমএ; মহাব্যবস্থাপক, বিজনেস ডেভেলপমেন্ট-এর প্রধান ও সিএসই ঢাকা অফিসের ইন-চার্জ মোঃ গোলাম ফারুক এবং ব্যবস্থাপক ও অ্যাকাউন্টস অ্যান্ড ইনভেস্টমেন্ট ম্যানেজমেন্ট বিভাগের প্রধান মোঃ আশরাফ উদ্দিন উপস্থিত ছিলেন। সিএসই এই প্রস্তাবনা পেশ করে:

আসন্ন জাতীয় বাজেট ২০১৯-২০২০ সম্পর্কিত  
চট্টগ্রাম স্টক এক্সচেঞ্জের  
“বাজেট প্রস্তাবনা”



বিগত বছরগুলোতে দেশের পুঁজিবাজারে ব্যাপক কাঠামোগত এবং আইনী সংস্কার সাধিত হয়েছে। দেশের বিকাশমান অর্থনৈতিক অগ্রযাত্রায় পুঁজিবাজারের অংশগ্রহণ এবং ভূমিকা অত্যন্ত গুরুত্বপূর্ণ। চলমান অর্থনৈতিক উন্নয়নে পুঁজিবাজারের ভূমিকা নিশ্চিত করার জন্য প্রয়োজন সঠিক কৌশল নির্ধারণ। বর্তমানে দেশে লক্ষাধিক কোম্পানি নিবন্ধিত রয়েছে। তার মধ্যে মধ্যম এবং

বৃহদায়তনের কমপক্ষে কয়েক হাজার কোম্পানি পুঁজিবাজারে তালিকাভুক্ত করার সুযোগ আছে বলে আমরা মনে করি। অথচ শুধুমাত্র কয়েকশ কোম্পানি পুঁজিবাজারে তালিকাভুক্ত আছে যা একান্তই নগণ্য। বাংলাদেশকে মধ্যম আয়ের দেশে রূপান্তর করার যে রূপকল্প সরকারের রয়েছে তাতে ব্যাপকভাবে বেসরকারী পুঁজি সঞ্চালনের প্রয়োজন। আর এ লক্ষ্য পূরণের জন্য পুঁজিবাজার গুরুত্বপূর্ণ ভূমিকা পালন করতে পারে বলে আমরা দৃঢ়ভাবে বিশ্বাস করি। শুধুমাত্র ব্যাংকনির্ভর বেসরকারী বিনিয়োগ এবং পুঁজি সঞ্চালন একদিকে যেমন ব্যাংক ব্যবস্থার দুর্বলতা তৈরি করে অন্যদিকে পুঁজিবাজারের বিকাশেও প্রতিবন্ধকতা তৈরি করে। এ প্রেক্ষিতে পুঁজিবাজারে টেকসই উন্নয়ন এবং গুণগত সম্প্রসারণের জন্য ব্যাপক কৌশল প্রণয়ন করা প্রয়োজন। এই প্রক্রিয়ার অংশ হিসেবে চট্টগ্রাম স্টক এক্সচেঞ্জ লিমিটেড আসন্ন জাতীয় বাজেট ২০১৯-২০ এ অন্তর্ভুক্ত করার লক্ষ্যে নিম্নোক্ত প্রস্তাবনা পেশ করছে:

## ১. কর্পোরেট করহার পুনর্বিন্যাস:

প্রস্তাবঃ তালিকাভুক্ত কোম্পানীসমূহের বিদ্যমান কর হার ২৫% থেকে কমিয়ে ২০% করা।

প্রস্তাবের সপক্ষে যুক্তিঃ তালিকাভুক্ত ও অ-তালিকাভুক্ত কোম্পানির মধ্যকার কর হার বৃদ্ধির মাধ্যমে ভালো কোম্পানীসমূহ পুঁজিবাজারে তালিকাভুক্ত হবে। যা পুঁজিবাজারকে সমৃদ্ধ করবে এবং স্বচ্ছ কর্পোরেট রিপোর্টিং-এর মাধ্যমে রাজস্ব আদায়ও বৃদ্ধি পাবে।

## ২. নতুন তালিকাভুক্ত কোম্পানীসমূহের কর অব্যাহতি:

প্রস্তাবঃ নতুন তালিকাভুক্ত কোম্পানীসমূহের আয় তিন বছর করমুক্ত রাখা।

প্রস্তাবের সপক্ষে যুক্তিঃ কোম্পানীসমূহ অনেক বিধিবিধান প্রতিপালন করে তালিকাভুক্ত হয়। কর মুক্তির কারণে অ-তালিকাভুক্ত কোম্পানীসমূহ তালিকাভুক্ত হতে উৎসাহিত হবে। এতে পুঁজিবাজারে গুণগত মানসম্পন্ন শেয়ারের যোগান বাড়বে যা বাজারে লেনদেন বৃদ্ধি ও স্থিতিশীলতা আনয়নে মুখ্য ভূমিকা পালন করবে।

## ৩. SME কোম্পানীসমূহের জন্য নতুন কর হার:

প্রস্তাবঃ পুঁজিবাজারে তালিকাভুক্তি উৎসাহিত করার লক্ষ্যে SME কোম্পানীসমূহের জন্য নিম্নোক্ত রেয়াতি হারে কর হার নির্ধারণ করাঃ

প্রথম তিন বছর- ০%

পরবর্তী বছরসমূহ- ১০%

প্রস্তাবের সপক্ষে যুক্তিঃ সাধারণত স্বল্প মূলধনী কোম্পানীসমূহ প্রাইভেট লিমিটেড হিসেবে নিবন্ধিত হয়। এ সকল প্রতিষ্ঠানের কর্পোরেট কাঠামো দুর্বল হওয়ার কারণে সরকারের তেমন কোন রাজস্ব আদায় হয় না। পুঁজিবাজারের SME বোর্ডের নিয়ম অনুযায়ী তালিকাভুক্ত হলে অধিক সংখ্যক কোম্পানী প্রাইভেট লিমিটেড থেকে পাবলিক লিমিটেড কোম্পানীতে রূপান্তরিত হবে এবং একটি মানসম্মত কর্পোরেট কাঠামো এবং রিপোর্টিংয়ে অভ্যস্ত হবে যা থেকে সরকারের প্রত্যক্ষ করের পাশাপাশি পরোক্ষ করও বৃদ্ধি পাবে। একই সাথে স্টক একচেঞ্জগুলো কর্তৃক নতুন প্রবর্তিত SME বোর্ড বাস্তবায়ন করা সহজতর হবে।

## ৪.০ লভ্যাংশের উপর আয়কর

### ৪.১ করমুক্ত লভ্যাংশের সীমা:

প্রস্তাবঃ করমুক্ত লভ্যাংশের সীমা ২৫,০০০ টাকা থেকে ১,০০,০০০ টাকা করা।

প্রস্তাবের সপক্ষে যুক্তিঃ পুঁজিবাজারকে গতিশীল এবং আকর্ষণীয় করার লক্ষ্যে এ প্রস্তাব গুরুত্বপূর্ণ ভূমিকা পালন করতে পারে।

### ৪.২ কোম্পানী করদাতা কর্তৃক অপর তালিকাভুক্ত কোম্পানী থেকে প্রাপ্ত লভ্যাংশ আয়ের উপর কর মওকুফ:

প্রস্তাবঃ লিমিটেড কোম্পানী কর্তৃক কোন তালিকাভুক্ত কোম্পানী থেকে প্রাপ্ত লভ্যাংশ কর মুক্ত রাখা।

প্রস্তাবের সপক্ষে যুক্তিঃ লভ্যাংশের উপর কর আরোপ মূলত একটি দ্বৈত কর। কারণ কোম্পানী কর পরবর্তী মুনাফা থেকেই লভ্যাংশ প্রদান করে থাকে। উক্ত প্রস্তাব একটি শক্তিশালী পুঁজিবাজার গঠনে সহায়তা করবে।

## ৫. তালিকাভুক্ত/অ-তালিকাভুক্ত বন্ডের সুদ আয়ের উপর কর অব্যাহতি:

প্রস্তাবঃ জিরো কুপন বন্ডসহ সকল প্রকার তালিকাভুক্ত এবং অ-তালিকাভুক্ত বন্ডের সুদের উপর করদাতা নির্বিশেষে কর অব্যাহতি প্রদান।

প্রস্তাবের সপক্ষে যুক্তিঃ বর্তমানে শুধুমাত্র জিরো কুপন বন্ড থেকে প্রাপ্ত আয় ব্যাংক, ইনস্যুরেন্স এবং আর্থিক প্রতিষ্ঠান ব্যতিরেকে করমুক্ত। দেশের অর্থনীতির আকার এবং ব্যাংকিং খাতের অস্থিরতার প্রেক্ষিতে একটি শক্তিশালী বন্ড মার্কেট তৈরি করা অতি জরুরি। এই পদক্ষেপ পুঁজিবাজারের পাশাপাশি আর্থিক খাতেও শৃঙ্খলা আনয়ন করতে পারে। সে কারণে নতুনভাবে একটি বন্ড মার্কেট তৈরি করার লক্ষ্যে সকল প্রকার বন্ড থেকে প্রাপ্ত আয়কে কর মুক্ত করা প্রয়োজন এবং জিরো কুপন বন্ড থেকে প্রাপ্ত আয়ের করমুক্ত সুবিধা ব্যাংক, ইনস্যুরেন্স ও আর্থিক প্রতিষ্ঠানসহ সকল করদাতাকে অন্তর্ভুক্ত করা প্রয়োজন।

## ৬. বন্ড লেনদেনের উপর কর প্রত্যাহার:

প্রস্তাবঃ পুঁজিবাজারে তালিকাভুক্ত সকল বন্ড লেনদেনের উপর কর প্রত্যাহার করা।

প্রস্তাবের সপক্ষে যুক্তিঃ বর্তমানে সিকিউরিটিজ লেনদেনের উপর ০.০৫% হারে উৎসে আয়কর আরোপ করা হয়। ২০১৩ সালের অর্থ আইন অনুযায়ী ৫৩ বিবিবি ধারা থেকে বন্ড শব্দটি ডিলিট করা হয়। কিন্তু অন্যান্য আইনে সিকিউরিটিজ-এর সংজ্ঞায় বন্ড অন্তর্ভুক্ত থাকায় বন্ড লেনদেনেও উক্ত কর প্রযোজ্য হবে কিনা এই ব্যাপারে অস্পষ্টতা থেকে যায়। একটি শক্তিশালী এবং পৃথক বন্ড মার্কেট গঠনের লক্ষ্যে স্পষ্টভাবে উক্ত ধারা থেকে বন্ড লেনদেনকে অব্যাহতি রাখা প্রয়োজন।

**৭. অল্টারনেট ট্রেডিং বোর্ড (এটিবি)-এ তালিকাভুক্ত কোম্পানিসমূহের কর সুবিধা:**

প্রস্তাব: অল্টারনেট ট্রেডিং বোর্ড (এটিবি)-এ তালিকাভুক্ত কোম্পানিসমূহকে তালিকাভুক্ত কোম্পানির ন্যায় সুবিধা প্রদান করা।

প্রস্তাবের সপক্ষে যুক্তিঃ বর্তমানে বাংলাদেশ সিকিউরিটিজ অ্যান্ড এক্সচেঞ্জ কমিশন অল্টারনেট ট্রেডিং বোর্ড (এটিবি)- এর মাধ্যমে কোম্পানিসমূহের তালিকাভুক্ত করার চেষ্টা করছে। এ.টি.বি. চালু হলে পাবলিক লিমিটেড কোম্পানিসমূহ (যারা মূল মার্কেটে তালিকাভুক্ত নয় বা আইপিওর মাধ্যমে মূলধন সংগ্রহ করে নাই) উক্ত বোর্ডে তালিকাভুক্ত হওয়ার সুযোগ পাবে। এই সুবিধা দিলে অল্টারনেট ট্রেডিং বোর্ড জনপ্রিয়তা পাবে এবং ধীরে ধীরে কর্পোরেট রিপোর্টিং এবং গভার্ন্যান্স বাড়াতে থাকবে।

**৮. চট্টগ্রাম স্টক এক্সচেঞ্জকে কর অব্যাহতির সুবিধা:**

প্রস্তাব: কৌশলগত বিনিয়োগকারীর নিকট শেয়ার বিক্রয়ের জন্য চট্টগ্রাম স্টক এক্সচেঞ্জকে (সিএসই) পাঁচ বছরের জন্য কর অব্যাহতির সুবিধা দেয়া।

প্রস্তাবের সপক্ষে যুক্তিঃ বর্তমানে সিএসই ক্রমহ্রাসমান হারে আয়কর প্রদান করে। যা এই অর্থবছরে শেষ হবে। এক্সচেঞ্জ ডিমিউচুয়ালাইজেশন আইন ২০১৩-এর বিধান অনুযায়ী মোট ইস্যুকৃত শেয়ারের শতকরা পঁচিশ ভাগ কৌশলগত বিনিয়োগকারীর নিকট বিক্রয় করতে হবে। সিএসই এখনো আইন অনুযায়ী কৌশলগত বিনিয়োগকারী নির্ধারণ করতে পারে নাই। প্রস্তাবিত কর সুবিধা দ্রুত ডিমিউচুয়ালাইজেশন আইন অনুযায়ী কৌশলগত বিনিয়োগকারী পেতে সহায়ক হবে এবং একই সাথে তুলনামূলক ছোট এক্সচেঞ্জ হিসেবে দেশের পুঁজিবাজারে যথাযথ ভূমিকা পালনে সক্ষম হবে।

**৯. স্টক এক্সচেঞ্জ সদস্যদের উপর উৎসে কর কর্তনের করহ্রাস**

প্রস্তাব: স্টক এক্সচেঞ্জের সদস্যদের নিকট থেকে উৎসে আয়কর কর্তনের হার বিদ্যমান ০.০৫% থেকে পূর্ববর্তী ০.০১৫% এ পুনর্নির্ধারণ করা।

প্রস্তাবের সপক্ষে যুক্তিঃ স্টক এক্সচেঞ্জের সদস্যগণ/ট্রেডহোল্ডারগণ ব্রোকারেজ ব্যবসা পরিচালনার ক্ষেত্রে লেনদেন সম্পাদনের পাশাপাশি সংশ্লিষ্ট বিও একাউন্ট ও মার্জিন একাউন্ট পরিচালনা করে থাকেন, যা ব্রোকারেজ ব্যবসা পরিচালনার জন্য আবশ্যিকীয়। কিন্তু, স্টক এক্সচেঞ্জের সদস্যদের নিকট থেকে আয়কর অধ্যাদেশের ৫৩ বিবিবি ধারা অনুসারে উৎসে কর্তিত করকে ধারা ৮২ সি অনুসারে চূড়ান্ত করদায় হিসেবে গণ্য করার বিধান থাকলেও তা কার্যকর করা কঠিন। অপরদিকে ব্রোকারেজ হাউজগুলোর লোকসান অন্যান্য আয়ের সাথে সমন্বয় (Set off) কিংবা পরবর্তী করবর্ষসমূহে Carry forward করতে দেওয়া হয় না।

বিদ্যমান পরিস্থিতিতে ব্রোকারেজ হাউজগুলোর কার্যকর করহার (Effective Tax Rate) প্রচলিত কর্পোরেট কর হারের চেয়েও অধিক হয়ে দাঁড়িয়েছে। উপরন্তু, লোকসানের সম্মুখীন হওয়া সত্ত্বেও ব্রোকারেজ হাউজগুলোকে উচ্চহারে আয়কর পরিশোধ করতে হচ্ছে, যা আয়করের মৌলিক নীতির পরিপন্থী। বিদ্যমান পরিস্থিতিতে স্টক এক্সচেঞ্জের সদস্যদের লেনদেনের উপর উৎসে করের হার ২০০৮-০৯ সালে বিদ্যমান হার অর্থাৎ ০.০১৫%-এ নির্ধারণ করা সমীচিন ও যুক্তিযুক্ত।

**ত্রিপক্ষীয় চুক্তি**



২৫ এপ্রিল ২০১৯ ঢাকা: ডিএসই কার্যালয়ে ঢাকা স্টক এক্সচেঞ্জ, চট্টগ্রাম স্টক এক্সচেঞ্জ ও সী পার্ল বীচ রিসোর্ট অ্যান্ড এসপিএ লিঃ-এর মধ্যে ত্রিপক্ষীয় চুক্তি স্বাক্ষরিত হয়। এ সময় উক্ত কোম্পানির ব্যবস্থাপনা পরিচালক মোঃ আমিনুল হক ও কোম্পানি সচিব আজাহারুল মামুন, ডিএসইর দুই সিনিয়র ম্যানেজার অনন্ত কুমার সরকার ও মোঃ জলিলুর রহমান, সিএসইর জিএম, বিজনেস ডেভেলপমেন্টের প্রধান ও সিএসই ঢাকা অফিসের ইনচার্জ মোঃ গোলাম ফারুক, ম্যানেজার মোঃ মোরশেদ আলম এবং সিনিয়র অফিসার তানিয়া বেগম উপস্থিত ছিলেন।

## ‘নাগরিক সেবায় উদ্ভাবন বিষয়ক অবহিতকরণ কর্মশালা’



০২-০৪ মে ২০১৯ চট্টগ্রাম: মন্ত্রিপরিষদ বিভাগ কর্তৃক প্রণীত কমিশনের চলতি ২০১৮-১৯ অর্থবছরের বার্ষিক উদ্ভাবন কর্ম-পরিকল্পনা অনুযায়ী দিনব্যাপী “নাগরিক সেবায় উদ্ভাবন বিষয়ক অবহিতকরণ কর্মশালা” আয়োজনে বাধ্যবাধকতা রয়েছে। তারই অংশ হিসেবে বাংলাদেশ সিকিউরিটিজ অ্যান্ড এক্সচেঞ্জ কমিশন (বিএসইসি), সেন্ট্রাল ডিপোজিটরি বাংলাদেশ লিঃ, চট্টগ্রাম স্টক এক্সচেঞ্জ ও ঢাকা স্টক এক্সচেঞ্জের যৌথ আয়োজনে এবং মন্ত্রিপরিষদ বিভাগ ও একসেস টু ইনফরমেশন a2i প্রোগ্রাম, প্রধানমন্ত্রীর কার্যালয়-এর সহযোগিতায় তিন দিনব্যাপী ‘নাগরিক সেবায় উদ্ভাবন বিষয়ক অবহিতকরণ কর্মশালা’ হবিগঞ্জের ‘প্যালেস রিসোর্ট, সিলেট’-এ অনুষ্ঠিত হয়। এতে অংশগ্রহণ করেন বিএসইসির চেয়ারম্যান প্রফেসর ড. এম. খায়রুল হোসেন, বিএসইসি কমিশনার প্রফেসর মোঃ হেলাল উদ্দিন নিজামী, ড. স্বপন কুমার বালা এফসিএমএ ও খোন্দকার কামালুজ্জামান এবং এক্সিকিউটিভ ডিরেক্টর মোঃ সাইফুর রহমান। কর্মশালায় যোগ দেন সিএসইর মহাব্যবস্থাপক, বিজনেস ডেভেলপমেন্টের প্রধান ও সিএসই ঢাকা অফিসের ইন-চার্জ মোঃ গোলাম ফারুক, উপ-মহাব্যবস্থাপক ও আইটি বিভাগের প্রধান মোঃ মেজবাহ উদ্দিন, উপ-মহাব্যবস্থাপক ও মার্কেটিং অ্যান্ড বিজনেস প্রমোশনের প্রধান একেএম শাহরোজ আলম, উপ-মহাব্যবস্থাপক ও আইটি সার্ভিসেস-এর প্রধান হাসনাইন বারী, উপ-মহাব্যবস্থাপক ও ট্রেড মার্কেটিং অ্যান্ড সার্ভিসেস-এর প্রধান মোঃ নাহিদুল ইসলাম খান, জেনারেল সার্ভিসেস-এর প্রধান মোঃ করিম উল্লাহ এবং ইন্সপেকশন অ্যান্ড এনফোর্সমেন্ট বিভাগের প্রধান এম. সাদেক আহমেদ।

## সুইফট (SWIFT)-এর রেজিস্ট্রেশন লাভ সিএসইর

গত ২ মে ২০১৯ তারিখে সিএসই “সুইফট (SWIFT-Society for Worldwide Interbank Financial Telecommunication)-এর সাথে সরাসরি যুক্ত হয়েছে। SWIFT হচ্ছে একপ্রকার গ্লোবাল ফাইন্যান্সিয়াল ম্যাসেজিং সার্ভিস যা অধিকাংশ বৈদেশিক লেনদেনের ক্ষেত্রে একটি অপরিহার্য অংশ। বর্তমান সময়ের কমপ্লায়েন্স প্র্যাকটিস অনুযায়ী এক্সচেঞ্জ-এর SWIFT/BIC রেজিস্ট্রেশন কোড থাকা অত্যন্ত জরুরি যা সাধারণত বৈদেশিক ক্লায়েন্টরা ট্রেড-এর পূর্বশর্ত হিসেবে এক্সচেঞ্জ আইডেন্টিফিকেশনের জন্যে চেয়ে থাকেন। আশা করা যাচ্ছে, সিএসইর সুইফট (SWIFT) লাভ, অদূর ভবিষ্যতে সিএসইতে তথা সামগ্রিক পুঁজিবাজারে বৈদেশিক বিনিয়োগ এবং লেনদেন বাড়াতে গুরুত্বপূর্ণ ভূমিকা পালন করবে।

সিএসইর SWIFT Code/ Non connected BIC: CHSXBD2

## শেয়ারবাজার পর্যালোচনা - নৈর্ব্যক্তিক দিকসমূহ

ড. মোহাম্মদ সালেহ জল্লুর



### ভূমিকা :

বাংলাদেশে বর্তমান শেয়ার বাজার একটি গুরুত্বপূর্ণ সময় অতিবাহিত করছে। শেয়ারবাজারের পরিপূরক মুদ্রা বাজার একটি ক্রান্তিকাল করছে। মুদ্রাবাজারের সদস্য বাণিজ্যিক ব্যাংক ও অন্যান্য

প্রতিষ্ঠানগুলো বাজার সুদের হার, তহবিল সংগ্রহ, ঋণ/বিনিয়োগ ব্যবস্থাপনা, তহবিল চাহিদা - সরবরাহ প্রভৃতি ক্ষেত্রে এক চরম অনিশ্চয়তা ও ঝুঁকির সম্মুখীন হচ্ছে। তাছাড়া মুদ্রাবাজারের অভিভাবকের অভ্যন্তরীণ অব্যবস্থাপনায় মুদ্রাবাজারের বর্তমান সংকটকে আরো জটিলতর করছে। এহেন অবস্থায় শেয়ারবাজার স্বকীয় ভূমিকা পালন করতে পারলে শেয়ারবাজারে সমৃদ্ধি ও টেকসই উন্নয়ন সম্ভব হবে। এই ধরনের ভূমিকা পালনের নিমিত্তে প্রয়োজন সহায়ক প্রাতিষ্ঠানিক ও কৌশলগত সাপোর্ট। তাই শেয়ারবাজারের নিয়ন্ত্রক সংস্থা, বাজার ব্যবস্থাপনা সংক্রান্ত প্রতিষ্ঠান, সরকারের পলিসি সহায়ক ভূমিকা, ষ্টক এক্সচেঞ্জ ও ব্রোকারেজ হাউজের কার্যকরী ভূমিকা, জ্ঞান ও তথ্য ভিত্তিক বিনিয়োগ ও বিনিয়োগকারী, প্রোডাক্ট বৈচিত্র্য প্রভৃতির সম্মিলন ও কার্যকারীতা অতীব জরুরি। সামগ্রিক বিবেচনায় নিয়ন্ত্রক সংস্থা এবং শেয়ারবাজার ব্যবস্থাপকদের অগ্রণী ভূমিকা সকলকে একাভূত করতঃ শেয়ারবাজারের প্রত্যাশিত ভূমিকা পালনে সহায়ক হবে।

### অর্থনৈতিক পরিক্রমা

দেশের সামগ্রিক অর্থনৈতিক উন্নয়নের লক্ষ্যে সরকারের ফিসক্যাল পলিসি এবং মুদ্রানীতি দেশের মুদ্রাবাজার এবং পুঁজিবাজারে গুরুত্বপূর্ণ ভূমিকা পালন করছে। দেশের আসন্ন বাজেট ও অর্থ আইন এমন ভাবে করতে হবে যাতে

করে দেশের উৎপাদন ও সেবা সেক্টরে বিনিয়োগ প্রবৃদ্ধি ঘটিয়ে মুদ্রা ও পুঁজিবাজারকে সঠিক ভিত্তির উপর দাঁড় করিয়ে কাঙ্ক্ষিত অর্থনৈতিক প্রবৃদ্ধি অর্জন করা সম্ভব হয়।

বর্তমান মুদ্রানীতির বিভিন্ন টার্গেট পর্যালোচনা করলে দেখা যায়, সরকার অর্থনৈতিক স্থিতিশীলতা রক্ষা করতঃ উৎপাদন ও সেবা সেক্টরে বিনিয়োগ বৃদ্ধি করে কর্মসংস্থান সৃষ্টি ও দারিদ্র বিমোচন করতে চায়। কিন্তু এই লক্ষ্যার্জনে সরকারের প্রয়াস বারংবার বাধাগ্রস্ত হচ্ছে। কারণগুলো হচ্ছে : কাঙ্ক্ষিত বেসরকারি বিনিয়োগ না হওয়া, অর্থ বাজারে নন-পারফরমিং ঋণের আঞ্চালন, ব্যাংকগুলোর তারল্য সমস্যা, ঋণাত্মক ট্রেড উদ্ধৃত, রেমিট্যান্সের ঋণাত্মক প্রবণতা, বৈদেশিক বিনিময় হারের পরিবর্তনশীলতা প্রভৃতি।

এপ্রিল ২০১৯ সময়ে অর্থনৈতিক নির্দেশক গুলোর দিকে নজর দিলে দেখা যায়, সুদের হারের উর্ধ্বমুখী প্রবণতা এবং বিনিময় হারের উর্ধ্বমুখীতা - যা বাজার তারল্য সমস্যা এবং বাণিজ্য ঝুঁকির নির্দেশক; নন-পারফরমিং ঋণের আঞ্চালন যা মুদ্রা বাজারের তারল্য সহ বেসরকারি বিনিয়োগে শঙ্কা; বৈদেশিক রেমিট্যান্স ঋণাত্মক ধারা যা বিনিময়হার সহ বাণিজ্য উদ্ধৃত্তে ঋণাত্মক চাপ; মূলধন বাজারে বৈদেশিক বিনিয়োগে ঋণাত্মক পরিমাণ যা মুদ্রাবাজারের তারল্য সমস্যা ও বিনিময় হার পরিবর্তনশীলতার প্রতিফলন ঘটছে। দেশের মুদ্রাবাজার ও মূলধন বাজারের একে অপরের সম্পূরক বিধায় একের পরিবর্তনে অন্যের পরিবর্তন সাধিত হয়।

### বাজার তারল্য পরিক্রমা

এপ্রিল ২০১৯ সময়ে শেয়ারবাজারের মোট কার্যদিবস হলো ২০ দিন। এই কার্যদিবসগুলোতে সিএসই এর ৩২১টি সিকিউরিটির মধ্যে ৯১% সিকিউরিটি ক্রয়-বিক্রয় হয়েছে। উক্ত পরিসংখ্যান বাজার তারল্যের নির্দেশ করছে। শেয়ারবাজার তারল্য পরিক্রমার প্রাথমিক নির্দেশকগুলোর প্রাসঙ্গিক পরিসংখ্যান টেবিল-১ এ প্রদর্শিত হলো:

**টেবিল-১ : বাজার তারল্য পরিক্রমা**

| তারল্য<br>পরিসংখ্যান           | মোট<br>ট্রেড | মোট ট্রেড<br>ভলিউম | মোট ট্রেড মূল্য<br>(মিলিয়ন টাকা) |
|--------------------------------|--------------|--------------------|-----------------------------------|
| গড়                            | ৬৫৭২         | ৬.৯৬               | ২৩১.৩৪                            |
| গড় ব্যবধানঙ্ক                 | ৩০০৩.৪০      | ৭.৬৮               | ২৩৫.১৮                            |
| পরিসর                          | ১৩৮৭৬        | ৩৩.৫২              | ৮৬৫.৩৫                            |
| সর্বাধিক                       | ১৮,৫৫৬       | ৩৬.৫৬              | ৯৫৬.৩০                            |
| সর্বনিম্ন                      | ৪৬৮০         | ৩.০৪               | ৯০.৩৫                             |
| গড় ব্যবধানঙ্ক সহগ             | ৪৫.৭০%       | ১১০.৩৮%            | ১০১.৬৬%                           |
| মাসিক পরিবর্তনের হার           | ৫৯.৪৫%       | ৬৩.২৯%             | ১৪.৬২%                            |
| বাজার তারল্য পরিবর্তনের সূচকতা | ১৪.৮৪        | ১২.৮৪              | ৫.৩৪                              |
| বন্ধিমতা                       | ৩.৬৭         | ৩.৪২               | ২.৬৮                              |

এপ্রিল ২০১৯ সময়ের বাজার তারল্য পরিক্রমার প্রাথমিক নির্দেশক ট্রেড চুক্তি, ট্রেড ভলিউম এবং ট্রেড ভ্যালু এর কাঙ্ক্ষিত সীমা, কাঙ্ক্ষিত সীমায় বিচ্যুতি, সর্বোচ্চ ও সর্বনিম্ন সীমা এবং পরিসর প্রভৃতি পর্যালোচনা করলে দেখা যায়, বাজার তারল্য ব্যবস্থাপনায় যথেষ্ট অব্যবস্থাপনা ও ঝুঁকি পরিলক্ষিত হয়। বর্তমান সময়ে ২০ কার্যদিবসের মধ্যে ট্রেড চুক্তি ১০ কার্যদিবসে বৃদ্ধি ও অন্য দিবসে হ্রাস; ট্রেড ভলিউম ৯ কার্যদিবসে উর্ধ্বমুখী ও ১১ কার্যদিবসে নিম্নমুখী; এবং ট্রেড ভেল্যু ১১ কার্যদিবসে ধনাত্মক ও ৯ কার্যদিবসে ঋণাত্মক ছিল। এই পরিবর্তন বাজার তারল্যে মিশ্র ও অনাকাঙ্ক্ষিত যা কোন ধারা বা প্রবাহ নির্দেশ করছে না। অন্যদিকে বাজার ধারা পরিবর্তনের স্বরূপ সূচকতা ও বন্ধিমতা পর্যবেক্ষণে দেখা যায়, বাজার তারল্য ধারা কাঙ্ক্ষিত ধারার নীচে প্রবাহিত হচ্ছে। সকল তথ্যাদি পর্যালোচনা করলে বলা যায়, বাজার তারল্য ব্যবস্থাপনায় অব্যবস্থাপনার মূল কারণগুলো হলো মুদ্রা বাজারের ধারাবাহিক নেতিবাচক প্রভাব, বিনিয়োগকারীদের আস্থায় ঘাটতি এবং বেসরকারি বিনিয়োগে ঋণাত্মক প্রবৃদ্ধি।

**বাজার ধারা পরিক্রমা**

এপ্রিল ২০১৯ সময়ে সিএসইর বাজারধারায় নিম্নমুখী প্রবণতা পরিলক্ষিত হয়েছে। সিএসই শেয়ারবাজার ধারা পরিক্রমার প্রাসঙ্গিক পরিমাপকগুলো টেবিল -২ এ প্রদর্শিত হলো :

**টেবিল-২ : বাজারধারা পরিক্রমা**

| বাজার ধারা<br>পরিমাপক                     | CSE-30<br>Index | CSCX<br>Index | CASPI<br>Index | CSE-50<br>Index | CSI<br>Index |
|---|-----------------|---------------|----------------|-----------------|--------------|
| গড়                                       | ১৪,৩৫১          | ৯,৮৭৭         | ১৬,৩১৮         | ১১৮৬            | ১০৮০         |
| গড় ব্যবধানঙ্ক                            | ২৩৬             | ১৯৫           | ৩১৭            | ২১              | ২৬           |
| পরিসর                                     | ৭৩২             | ৬৫০           | ১০৬২           | ৭১              | ৮৩           |
| সর্বাধিক                                  | ১৪,০৯৬          | ৯,৬০৩         | ১৫,৮৭০         | ১১৫৮            | ১০৪৫         |
| সর্বনিম্ন                                 | ১৪,৮২৮          | ১০,২৫৩        | ১৬,৯৩২         | ১২২৯            | ১১২৮         |
| গড় ব্যবধানঙ্ক সহগ                        | ১.৬৪%           | ১.৯৭%         | ১.৯৪%          | ১.৭৬%           | ২.৩৭%        |
| মাসিক বাজার আয়ের হার                     | -৩.৯২%          | -৫.৩৯%        | -৫.৩০%         | -৫.০৫%          | -৬.৩৯%       |
| বাজার ধারা<br>পরিবর্তনের স্বরূপ<br>সূচকতা | -০.৫২           | -০.৬৫         | -০.৬৩          | -০.০২           | -০.৬২        |
| বন্ধিমতা                                  | ০.৯৪            | ০.৬৭          | ০.৬৮           | ০.৯৫            | ০.৬৯         |

টেবিল-২ এ প্রদর্শিত তথ্যাদি পর্যালোচনা করলে দেখা যায়, এপ্রিল ২০১৯ সময়ে বাজার কোন ধারা সৃষ্টি করতে পারেনি; বরং ২০ কার্যদিবসের মধ্যে অধিকাংশ কার্যদিবসে শেয়ারবাজার পয়েন্টস্ হারিয়ে নিম্নমুখী ধারার দিকে ধাবিত হয়েছে। উল্লেখ্য যে, বাজার সকল সূচকগুলোর গড় ব্যবধানঙ্ক এবং ব্যবধানঙ্ক সহগ পর্যালোচনায় বলা যায় বাজার দুই ধাপ পিছিয়ে এক ধাপ এগিয়ে যায়; ধারা পরিবর্তনের স্বরূপ বাজার ধারা নিম্ন অববাহিকায় বহমান; এবং মাসিক ঋণাত্মক বাজার আয়ের হার বিক্রয়ের প্রভাব সৃষ্টি করে চলেছে। বাজার ধারায় নিম্নমুখী প্রবণতার যে কারণগুলো দৃশ্যত সেগুলো হলো : শেয়ারের দর সংশোধন, তালিকাভুক্ত কোম্পানির আর্থিক পারফরমেন্স, বিক্রয়ে চাপ, মুনাফা তুলে নেয়া নেতিবাচক বৈদেশিক বিনিয়োগ প্রভৃতি। বাজার ধারা পরিক্রমার স্বরূপ ব্রেকসূচক পরিক্রমার মাধ্যমে টেবিল - ৩ প্রদর্শিত হলোঃ

**টেবিল-৩ : বাজার ব্রেকসূচক পরিক্রমা**

| ট্রেডিং<br>সপ্তাহ | মোট<br>সিকিউরিটিজ | সিকিউরিটি<br>ট্রেডেড | দর<br>বৃদ্ধি | দর<br>হ্রাস | ব্রেক<br>ব্রেকসূচক দর<br>অপরিবর্তিত |      |    |
|-------------------|-------------------|----------------------|--------------|-------------|-------------------------------------|------|----|
| ১ম সপ্তাহ         | ৩২১               | ২৯৭                  | ১০৬          | ১৬৫         | -৫৯                                 | -৫৯  | ২৬ |
| ২য় সপ্তাহ        | ৩২১               | ২৮৫                  | ৩৫           | ২২৮         | -১৯৩                                | -৪২  | ২২ |
| ৩য় সপ্তাহ        | ৩২১               | ২৮৫                  | ১২৭          | ১২৮         | -০১                                 | -২৫৩ | ৩০ |
| ৪র্থ সপ্তাহ       | ৩২১               | ২৮৬                  | ৮৬           | ১৮১         | -৯৫                                 | -৩৪৮ | ১৯ |
| ৫ম সপ্তাহ         | ৩২১               | ২৮১                  | ১৬৯          | ৯১          | ৭৮                                  | -২৭০ | ২১ |

টেবিল-৩ এ প্রদর্শিত পরিসংখ্যান পর্যালোচনা করলে পরিলক্ষিত হয় যে, এপ্রিল ২০১৯ সময়ে প্রথম চার সপ্তাহে

ঋণাত্মক ব্রেক এবং শেষ সপ্তাহে ধনাত্মক ব্রেক হয়েছে। ফলে বর্তমান আলোচ্য সময়ে ঋণাত্মক ব্রেকসূচক ধারা প্রতিষ্ঠা করেছে। এই অবস্থা পূর্বের ধারা পরিক্রমার সাথে সঙ্গতিপূর্ণ।

## বাজার অর্থনীতি পরিক্রমা

বাজার অর্থনীতি শেয়ারবাজারের ঘটনা প্রবাহকে প্রভাবিত করে। দেশের ৩৩ সেক্টরের বিনিয়োগ, উৎপাদন ও সেবা, বৈদেশিক বাণিজ্য মুদ্রাবাজারের তহবিল প্রবাহ, রেমিট্যান্স প্রভৃতি শেয়ারবাজারের বিনিয়োগ ও ধারাকে গুরুত্বপূর্ণ হারে প্রভাবিত করে। এপ্রিল ২০১৯ সময়ে উৎপাদন ও সেবা সেক্টরে সরকারি বিনিয়োগ বৃদ্ধি পেলেও বেসরকারি বিনিয়োগে হ্রাস এবং বিনিয়োগে স্থবিরতা; মুদ্রাবাজারে বিনিময় হারের পরিবর্তনশীলতা এবং অনাকাঙ্ক্ষিত সুদের পরিবেশ; এবং মূলধন বাজারে নেতিবাচক বৈদেশিক বিনিয়োগ ও অনিয়মিত দরের পরিবর্তন হতে দেখা যায়। ফলে শেয়ারবাজার অর্থনীতিতে নিম্নমুখী ধারা ও তারল্য অব্যবস্থাপনা পরিলক্ষিত হয়েছে। বাজার অর্থনীতি পরিক্রমার প্রাসঙ্গিক পরিমাপক টেবিল-৪ এ প্রদর্শিত হলোঃ

### টেবিল-৪ : শেয়ারবাজার মূলধন ধারা

#### বাজার মূলধন ধারা পরিমাপক

|  | টাকা (মিলিয়ন টাকা) |
|--|---------------------|
| গড়  | ৩,২৬০,৭৫০           |
| গড় ব্যবধানঙ্ক                                     | ৯০,৭৩২              |
| সর্বাধিক   | ৩,৪২৮,৬৬৮           |
| সর্বনিম্ন  | ৩,১২৭,৯০৪           |
| পরিসর  | ৩০০,৭৬৪             |
| গড় ব্যবধানঙ্ক সহগ                                 | ২.৭৮%               |
| মাসিক পরিবর্তনের হার (%)                           | -৮.০১%              |
| শেয়ারবাজার মূলধন ধারা পরিবর্তনের স্বরূপ (সূচালতা) | -০.৬৬               |
| বন্ধিমতা   | ০.৫১                |

টেবিল-৪ এ প্রদর্শিত পরিসংখ্যান আলোচনা করলে দেখা যায়, প্রকৃত বাজার মূলধন কাঙ্ক্ষিত বাজার মূলধন হতে ৯০,৭৩২ মিলিয়ন টাকা হারে পরিবর্তিত হয়েছে এবং এপ্রিল মাসান্তে বাজার মূলধনে ঋণাত্মক হারে (-৮.০১%) অর্জিত হয়েছে। সামগ্রিক বিবেচনায় দেখা যায়, শেয়ারের দর ঘন ঘন সংশোধন হওয়ায় বাজার মূলধনের অনাকাঙ্ক্ষিত পরিবর্তন সাধিত হয়েছে।

## বাজার সেক্টর পরিক্রমা

এপ্রিল ২০১৯ সময়ে সিএসই ১৮টি সেক্টরের পারফরমেন্স প্রায় সামঞ্জস্য পূর্ণ অর্থাৎ শেয়ারবাজারের নেতিবাচক ধারা প্রতিটি সেক্টরে পরিলক্ষিত হয়েছে। বর্তমান সময়ে বাজার সেক্টরাল পরিক্রমার পরিসংখ্যান টেবিল-৫ এ প্রদর্শিত হলোঃ

### টেবিল-৫ : শেয়ারবাজার সেক্টরাল পরিক্রমা

| বাজার আয়ের হার (%) সেক্টর  | সংখ্যা | শতকরা হার |
|---|--------|-----------|
| (১৫%)-(১০%) সিরামিক   | ০১     | ৫.৫৬%     |
| (১০%)-০৫%   | ১০     | ৫৫.৫৫%    |
| তথ্য ও যোগাযোগ প্রযুক্তি,<br>লিজিং এন্ড ফাইন্যান্স,<br>কাগজ ও মুদ্রণ, সাধারণ বীমা<br>প্রকৌশল ও বিদ্যুৎ, জীবন বীমা,<br>এনার্জি, ব্যাংক এবং |        |           |
| ৫.০০%-০০%   | ০৬     | ৩৩.৩৩%    |
| সেবা, খাদ্য ও আনুষঙ্গিক<br>টেলিকমিউনিকেশন,<br>ঔষধ ও রসায়ন<br>বিনিয়োগ, এবং চামড়া শিল্প  |        |           |
| ০০%-৫%  | ০১     | ৫.৫৬%     |
| বিবিধ খাত   | ১৮     | ১০০%      |

উপরোক্ত পরিসংখ্যান পর্যালোচনায় দেখা যায়, ১৮টি সেক্টরের মাসিক বাজার আয়ের হার : ১৭টি সেক্টরে ঋণাত্মক এবং ১টি সেক্টরে ধনাত্মক। সেক্টরগুলোর সর্বোচ্চ বাজার আয়ের হার ০.৩৮% এবং সর্বনিম্ন বাজার আয়ের হার -১১.৬৪% এই আয়ের হার শেয়ারের দরের নিম্নমুখী সংশোধনের ফলে হয়েছে।

## উপসংহার :

এপ্রিল ২০১৯ সময়ের শেয়ারবাজার ধারা/প্রবাহ কোন ক্রমাগত ধারার প্রতিফলন নয়। বাজারের কৌশল ও রীতির ভিন্নতায় বাজারে বিপরীত গত/প্রবাহ সৃষ্টি করা সম্ভব। শেয়ারবাজার নেতৃত্বের গঠনমূলক ভূমিকা কাঙ্ক্ষিত লক্ষ্যে পৌঁছে দিতে পারে।

### ড. মোহাম্মদ সালেহ জহুর

প্রফেসর, ডিপার্টমেন্ট অফ ফিন্যান্স/ডিরেক্টর, ব্যুরো অফ বিজনেস  
রিসার্চ/ফ্যাকাল্টি অফ বিজনেস অ্যাডমিনিস্ট্রেশন/  
ইউনিভার্সিটি অফ চিটাগং



## বিএসইসি অ্যাকশনস্

### BSEC Order

**BSEC News:** BSEC, vide its Order No. BSEC/CMRRCD/2009-193/214 dated 24 April 2019, hereby directs Mutual Fund under section 20A of the Securities and Exchange Ordinance, 1969 (Ordinance No. XVII of 1969), read with Rule 81 of Securities and Exchange Commission (Mutual Fund) Rules, 2001, that provident fund of employees of non-government organization cannot be sponsor of any Mutual Fund. This order shall have immediate effect.

### সিএসইর ট্রেক হোল্ডার ও তালিকাভুক্ত কোম্পানির স্পন্সর শেয়ারহোল্ডারদের লেনদেনভিত্তিক আয়কর পরিশোধ

| অর্থ-বছর<br>২০১৭-২০১৮ | সিএসইর ট্রেক হোল্ডারদের দৈনিক লেনদেনের ওপর ০.০৫% হারে কর | স্পন্সর শেয়ার হোল্ডারদের দ্বারা শেয়ার/মিউচুয়াল ফান্ড ট্রান্সফারের মাধ্যমে অর্জিত মূলধনী লাভের ওপর ৫% হারে কর |
|-----------------------|--|---|
|                       | Sec 53 BBB অনুযায়ী                                      | Sec 53 M অনুযায়ী   |
| মাস                   | টাকা   | টাকা  |
| মে ২০১৮               | ৪৯,৩৭,৬৭৬.০৬   | ৩৪,৫৬,১২১.০০  |
| জুন ২০১৮              | ৬৭,৮৫,১৮৯.২০   | ২,৫১,৬৭৩.০০   |
| জুলাই ২০১৮            | ১,২৫,৬৩,৬৩২.৫৮   | -   |
| আগস্ট ২০১৮            | ৬১,১১,৫৮৩.৩০   | ৮,৬৬,৯৬৩.০০   |
| সেপ্টেম্বর ২০১৮       | ১০৬,৭০,৩২২.২০  | ১০৩,২৮,৩৫২.০০   |
| অক্টোবর ২০১৮          | ৫৯,০৪,৬৫৮.৫২   | ১৮১,৫৬,৪৫৬.০০   |
| নভেম্বর ২০১৮          | ৫২,৭৯,৩৭১.১৮   | ২,৮৩,৫৭,৫৮৯.০০  |
| ডিসেম্বর ২০১৮         | ৭৬,৬৮,৩৭৫.৩২   | ৫৫,৮০,৪৪৩.০০  |
| জানুয়ারি ২০১৯        | ১০২,১৫,৮৭৭.৮৮  | ৯২,২৩,২৫২.০০  |
| ফেব্রুয়ারি ২০১৯      | ৪৮,১৬,৬১৭.৮৩   | ২৭,৮৮,৬১৭.০০  |
| এপ্রিল ২০১৮           | ৪৬,২৭,১২৪.৮০   | ৬৫,২৩৭.০০   |

### সিএসইতে ফরেন ট্রেড

| মাস/বছর        | লেনদেন এর পরিমাণ<br>(কোটি টাকা) |
|----------------|---------------------------------|
| মে'১৮          | -                               |
| জুন'১৮         | ২.৮৩                            |
| জুলাই'১৮       | ৫৫০.০৯                          |
| আগাস্ট'১৮      | ৩৯.৮০                           |
| সেপ্টেম্বর'১৮  | ৬৫.৩০                           |
| অক্টোবর'১৮     | ২১.০০                           |
| নভেম্বর'১৮     | -                               |
| ডিসেম্বর'১৮    | ৩৩১.৬৩                          |
| জানুয়ারি'১৯   | ০.০৫৫                           |
| ফেব্রুয়ারি'১৯ | -                               |
| মার্চ'১৯       | ৩.১০                            |
| এপ্রিল'১৯      | ৭০.৫১                           |

### বাজারে নতুন তালিকাভুক্তি : এপ্রিল ২০১৯

| ESQUIRE KNIT COMPOSITE LIMITED |              |
|--------------------------------|--------------|
| খাত                            | TEXTILE      |
| গ্রুপ                          | এন           |
| স্ক্রিপ আইডি                   | ESQUIRE KNIT |
| স্ক্রিপ কোড                    | ১২০৬৯        |
| স্ক্রিপের ধরন                  | ইকুইটি       |
| শেয়ার লেনদেনের প্রথম তারিখ    | ০৪-০৪-১৯     |
| বাজারে ইস্যুকৃত শেয়ার         | ৩৪,৮৯৫,৮৩৩   |
| অভিহিত মূল্য                   | ১০           |
| মার্কেট লট                     | ১            |
| টিক প্রাইস                     | ০.১          |

## বিএসইসি আদেশ

নং-বিএসইসি/সিএমআরআরসিডি/২০০৯-১৯৩/২১৪

২৪ এপ্রিল ২০১৯

### আদেশ

যেহেতু, বাংলাদেশ সিকিউরিটিজ অ্যান্ড এক্সচেঞ্জ কমিশন এই মর্মে সিদ্ধান্ত গ্রহণ করিয়াছে যে, পুঁজিবাজারের অব্যাহত উন্নয়ন এবং জনস্বার্থে ইস্যুকৃত সকল মিউচুয়াল ফান্ডের উদ্যোক্তা নির্দিষ্টকরণ প্রয়োজন;

অতএব, সেহেতু, বাংলাদেশ সিকিউরিটিজ অ্যান্ড এক্সচেঞ্জ কমিশন, Securities and Exchange Ordinance, 1969 (XVII of 1969) এর section 20A, সিকিউরিটিজ ও এক্সচেঞ্জ কমিশন (মিউচুয়াল ফান্ড) বিধিমালা, ২০০১ এর বিধি ৮১ সহ পঠিত, তে প্রদত্ত ক্ষমতাবলে মিউচুয়াল ফান্ডের ক্ষেত্রে এতদ্বারা কমিশন নিম্নরূপ আদেশ প্রদান করিল, যথাঃ-

কোন বেসরকারি প্রতিষ্ঠানের কর্মচারীগণের প্রভিডেন্ট ফান্ড কোন মিউচুয়াল ফান্ডের উদ্যোক্তা হইতে পারিবে না।

এই আদেশ অবিলম্বে কার্যকর হইবে।

বাংলাদেশ সিকিউরিটিজ অ্যান্ড এক্সচেঞ্জ কমিশন এর আদেশক্রমে



ড. এম. খায়রুল হোসেন

No. BSEC/CMRRCD/2009-193/215

8 May 2019

### DIRECTIVE


Whereas, the Bangladesh Securities and Exchange Commission is satisfied that in the interest of investors and securities market and for the development of securities market, certain direction shall be given on the listed companies whose shareholders' lock-in period has not yet been expired;

Now, therefore, the Commission, in exercise of the power conferred on it by section 20A of the Securities and Exchange Ordinance, 1969 (XVII of 1969), hereby directs the following, namely:-

The provision of lock-in period shall be counted from the first trading day in the stock exchange instead of the date of issuance of prospectus.

This shall have immediate effect.

By order of the Bangladesh Securities and Exchange Commission



Dr. M. Khairul Hossain  
Chairman.

## বিএসইসি প্রেস বিজ্ঞপ্তি

সূত্র নং- বিএসইসি/মুখপত্র (৩য় খন্ড)/২০১১/৮৭

তারিখঃ ১০ বৈশাখ ১৪২৬ বঙ্গাব্দ  
২৩ এপ্রিল ২০১৯ খ্রিষ্টাব্দ

## প্রেস বিজ্ঞপ্তি

৬৮তম কমিশন সভা অদ্য ২৩/০৪/২০১৯ তারিখে কমিশনের সভা কক্ষে চেয়ারম্যান ড. এম. খায়রুল হোসেন এর সভাপতিত্বে অনুষ্ঠিত হয়। সভায় অন্যান্যের মধ্যে নিম্নবর্ণিত সিদ্ধান্তও গৃহীত হয়েছেঃ

### ১. মাননীয় অর্থমন্ত্রী মহোদয়ের সঙ্গে কমিশনের গতকালের বৈঠক প্রসঙ্গে।

গতকাল ২২ এপ্রিল, ২০১৯ তারিখে গণপ্রজাতন্ত্রী বাংলাদেশ সরকারের মাননীয় অর্থমন্ত্রী মহোদয় বাংলাদেশ সিকিউরিটিজ অ্যান্ড এক্সচেঞ্জ কমিশন পরিদর্শনকালে কমিশনের সাথে আলোচনায় আগামী অর্থবছরের বাজেটে পুঁজিবাজার সহায়ক কিছু কর সংক্রান্ত প্রণোদনা প্রদানের জন্য কমিশন কর্তৃক অর্থমন্ত্রী বরাবরে কতিপয় প্রস্তাব পেশ করলে মাননীয় মন্ত্রী মহোদয় তা সহানুভূতির সঙ্গে বিবেচনার আশ্বাস দেন।

তাছাড়াও বিভিন্ন সময়ে যেহেতু সরকারী নিয়ন্ত্রণাধীন ইনভেস্টমেন্ট কর্পোরেশন অব বাংলাদেশ (আইসিবি) সরকারের নীতি অনুযায়ী পুঁজিবাজারের ব্যাপ্তি বৃদ্ধিতে ভূমিকা রাখার চেষ্টা করে, তাই এই প্রতিষ্ঠানের আর্থিক ভিত্তি আরও শক্তিশালী করার জন্য কমিশনের পক্ষ থেকে একটি প্রস্তাব মাননীয় অর্থমন্ত্রীর বরাবরে পেশ করলে তিনি উক্ত প্রস্তাবও সহানুভূতির সঙ্গে বিবেচনার আশ্বাস প্রদান করেন।

এছাড়াও তালিকাভুক্ত কোম্পানীর শেয়ারে বিনিয়োগ সংক্রান্ত দ্বৈত কর (কোম্পানী পর্যায়ে এবং শেয়ারহোল্ডার পর্যায়ে) সংক্রান্ত সমস্যার বিষয়টি কমিশন কর্তৃক উত্থাপিত হলে তাও বিবেচনার আশ্বাস মাননীয় মন্ত্রী প্রদান করেন।

### ২. কমিশন অদ্যকার সভায়, নিম্নলিখিত খসড়া বিধিমালা এর অনুমোদন প্রদান করেছে যা জনমত জরিপ এর জন্য শীঘ্রই দৈনিক পত্রিকা ও কমিশনের ওয়েব সাইটে প্রকাশ করা হবেঃ

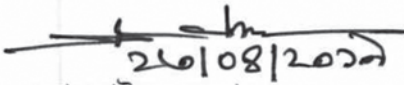
- Bangladesh Securities and Exchange Commission (Investment Sukuk) Rules, 2019;
- Bangladesh Securities and Exchange Commission (Exchange Traded Derivatives) Rules, 2019; এবং
- Bangladesh Securities and Exchange Commission (Short-Sale) Rules, 2019.

### ৩. United Power Generation & Distribution Company Limited (UPGDCL) এর কর্পোরেট পরিচালক United Mymensingh Power Limited (UMPL) কর্তৃক ধারণকৃত UPGDCL এর সুনির্দিষ্টভাবে অনুল্লিখিত সংখ্যক শেয়ার একটি বিদেশী কোম্পানির নিকট বিক্রয়ের উদ্দেশ্যে গত ৩১ মার্চ ২০১৯ তারিখে এ সংক্রান্ত একটি Share Purchase Agreement (SPA) সম্পাদন করা হয়। এরপর United Mymensingh Power Limited (UMPL) তাদের ০৭ এপ্রিল ২০১৯ তারিখের পত্রের মাধ্যমে উক্ত বিষয়টি কমিশনকে অবহিত করে এবং উক্ত লেনদেনের বিষয়ে কমিশনের সহায়তা (guidance) কামনা করে।

উপরোক্ত বিষয়ে কমিশন কর্তৃক গত ১০ এপ্রিল ২০১৯ তারিখের পত্রের মাধ্যমে United Mymensingh Power Limited (UMPL) এর নিকট হতে কতিপয় তথ্য ও কাগজপত্র চাওয়া হয় এবং উক্ত কোম্পানি ১১ এপ্রিল ২০১৯ তারিখে এ সংক্রান্ত তথ্য ও কাগজপত্র কমিশনে দাখিল করে। দাখিলকৃত তথ্য ও কাগজপত্র পর্যালোচনা পূর্বক নিম্নলিখিত বিষয়সমূহ পরিলক্ষিত হয়ঃ

- (১) United Mymensingh Power Limited (UMPL) প্রয়োজনীয় চাহিত সকল তথ্য ও কাগজপত্র দাখিল করতে ব্যর্থ হয়েছে। যেমন- উক্ত বিদেশী কোম্পানির পরিশোধিত মূলধন এবং মালিকানার তথ্য প্রদান করতে ব্যর্থ হয়েছে;
- (২) Share Purchase Agreement (SPA) টি দেশের প্রচলিত আইন অনুযায়ী নন-জুডিশিয়াল স্ট্যাম্প এ সম্পাদন করা হয়নি এবং উল্লেখিত লেনদেনের সময়কাল ও শেয়ার মূল্য নির্ধারণ পদ্ধতি বিদ্যমান সিকিউরিটিজ সংক্রান্ত আইন অনুযায়ী সমর্থনযোগ্য নয়;
- (৩) Share Purchase Agreement (SPA) এ একটি Call Option উল্লেখ করা হয়েছে যেখানে ভবিষ্যতে বর্তমান বাজার মূল্য অপেক্ষা অধিকতর মূল্যে অর্থাৎ UPGDCL এর ৭৫,০৭,০০০ টি শেয়ার ৪৭৬.৬০ টাকা দরে উক্ত বিদেশী কোম্পানী কর্তৃক বিক্রোতার নিকট হতে ক্রয় করার ক্ষমতা অর্পন করা হয়েছে। পুঁজিবাজারে উক্ত Call Option এর বিষয়টি বিদ্যমান সিকিউরিটিজ সংক্রান্ত আইন অনুযায়ী সমর্থনযোগ্য নয়। কারণ, পুঁজিবাজারে Call Option এর বিষয়ে সুনির্দিষ্ট বিধি-বিধান অদ্যাবধি প্রনয়ণ করা হয়নি।

উপর্যুক্ত বিষয়ের উপর আলোচনা ও সার্বিক বিবেচনাপূর্বক United Mymensingh Power Limited (UMPL) কর্তৃক ধারণকৃত UPGDCL এর সুনির্দিষ্টভাবে অনুল্লিখিত সংখ্যক শেয়ার সংশ্লিষ্ট বিদেশী কোম্পানীর নিকট বিক্রয়ের উদ্দেশ্যে গত ৩১ মার্চ ২০১৯ তারিখে সম্পাদিত এ সংক্রান্ত Share Purchase Agreement (SPA) এর অধীনে প্রস্তাবিত লেনদেনটি বিদ্যমান সিকিউরিটিজ সংক্রান্ত আইন অনুযায়ী সমর্থনযোগ্য নয় বিধায় কমিশন কর্তৃক বিবেচনা করা হয়নি।



মো: সাইফুর রহমান

নির্বাহী পরিচালক ও মুখপাত্র।

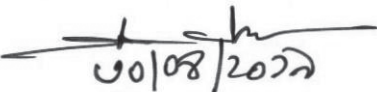
সূত্র নং- বিএসইসি/মুখপাত্র (৩য় খন্ড)/২০১১/৮৮

তারিখঃ ১৭ বৈশাখ ১৪২৬ বঙ্গাব্দ  
৩০ এপ্রিল ২০১৯ খ্রিষ্টাব্দ

## প্রেস বিজ্ঞপ্তি

৬৮৪তম কমিশন সভা অদ্য ৩০/০৪/২০১৯ তারিখে কমিশনের সভা কক্ষে চেয়ারম্যান ড. এম. খায়রুল হোসেন এর সভাপতিত্বে অনুষ্ঠিত হয়। সভায় অন্যান্যের মধ্যে নিম্নবর্ণিত সিদ্ধান্তও গৃহীত হয়েছেঃ

১. ডেল্টা ব্রাক হাউজিং ফাইন্যান্স কর্পোরেশন লিমিটেড এর ৩০০ কোটি টাকার Non-convertible Zero Coupon Bond এর প্রস্তাব কমিশন অদ্যকার সভায় অনুমোদন করেছে, যার মেয়াদ হবে ০৫ বছর। এই বন্ডের বৈশিষ্ট্য হচ্ছে Non-convertible, Fully redeemable, Unsecured, Unlisted Zero Coupon Bond। বন্ডটি ০৫ বছরে পূর্ণ অবসায়ন হবে যা বিভিন্ন প্রাতিষ্ঠানিক বিনিয়োগকারী, ইন্স্যুরেন্স কোম্পানীসমূহ, অন্য করপোরেট প্রতিষ্ঠান এবং অন্যান্য যোগ্য বিনিয়োগকারীগণকে প্রাইভেট প্লেসমেন্টের মাধ্যমে ইস্যু করা হবে। উল্লেখ্য, এই বন্ড ইস্যুর মাধ্যমে বিভিন্ন প্রতিষ্ঠান থেকে অর্থ উত্তোলন করে ডেল্টা ব্রাক হাউজিং ফাইন্যান্স কর্পোরেশন লিমিটেড কোম্পানীর চলমান অর্থায়ন প্রয়োজনীয়তা মেটাতে তারল্য স্থিতি শক্তিশালী করবে। এই বন্ডের প্রতি ইউনিটের অভিহিত মূল্য ১০,০০,০০০/- (দশ লক্ষ) টাকা। এই বন্ডের ট্রাস্টি এবং ম্যানডেটেড লিড অ্যারেঞ্জার হিসাবে যথাক্রমে সেনা কল্যাণ ইন্স্যুরেন্স কোম্পানি লিমিটেড এবং স্ট্যান্ডার্ড চ্যাটার্ড ব্যাংক কাজ করছে।
২. সভায়, Bangladesh Securities and Exchange Commission (Public Issue) Rules, 2015 সংশোধনপূর্বক প্রকাশিত না হওয়া পর্যন্ত ৩০ এপ্রিল ২০১৯ থেকে প্রাথমিক গণ প্রস্তাব (IPO) সংক্রান্ত নতুন কোন আবেদন গ্রহণ করা হবে না মর্মে সিদ্ধান্ত গৃহীত হয়। উল্লেখ্য যে, ২৯ এপ্রিল ২০১৯ পর্যন্ত কমিশনে দাখিলকৃত আবেদনসমূহ বিদ্যমান আইনুনাযায়ী বিবেচনা করা হবে। এছাড়া কমিশনে ৩০ এপ্রিল ২০১৯ থেকে অতালিকাতুজ্ঞ কোম্পানি কর্তৃক মূলধন উত্তোলন সংক্রান্ত কোন আবেদন গ্রহণ করা হবে না। তবে ২৯ এপ্রিল ২০১৯ পর্যন্ত অতালিকাতুজ্ঞ কোম্পানী কর্তৃক দাখিলকৃত আবেদনসমূহ বিদ্যমান আইনুনাযায়ী বিবেচনা করা হবে।
৩. স্টক এক্সচেঞ্জে লেনদেনের মাধ্যমে সিকিউরিটিজ হস্তান্তরের ক্ষেত্রে বিদ্যমান এসএমএস এলার্ট সার্ভিসের সাথে সাথে স্টক এক্সচেঞ্জে লেনদেন ব্যতিত কোন সিকিউরিটিজ হস্তান্তরের ক্ষেত্রেও সিডিবিএল এসএমএস এলার্ট সার্ভিস চালু করেছে। এখন থেকে স্টক এক্সচেঞ্জে লেনদেন ব্যতিত কোন সিকিউরিটিজ লেনদেন এর ক্ষেত্রে ডিপোজিটরি অংশগ্রহণকারী কর্তৃক তাদের প্রধান নির্বাহী কর্মকর্তা/ ব্যবস্থাপনা পরিচালক/ শেয়ারহোল্ডার কর্তৃক প্রদত্ত মোবাইল নম্বরে বিনা খরচে এসএমএস এর মাধ্যমে স্বয়ংক্রিয়ভাবে উক্ত হস্তান্তরের তথ্য প্রেরণ করা হবে। সকল ডিপোজিটরি অংশগ্রহণকারী যারা এখনও এই সেবা গ্রহণ করেন নাই তাঁরা এই সেবা গ্রহণে উদ্যোগী হতে পারেন। সিডিবিএল ইতিমধ্যে এ বিষয়ে সকল ডিপোজিটরি অংশগ্রহণকারীকে পত্র প্রদান করেছে।  
উল্লেখ্য বিনিয়োগকারী পর্যায়ে দেশে এবং বিদেশে এই সেবা বিনাখরচে পূর্ব হতেই চালু আছে। সম্মানিত বিনিয়োগকারী যাদের বিও হিসাবে তাঁদের মোবাইল ফোন নম্বর সন্নিবেশিত করেন নাই তাঁদেরকে অবিলম্বে তাঁদের বিও হিসাবে মোবাইল নম্বর সন্নিবেশিত করার জন্য আহ্বান জানানো হচ্ছে। বিও হিসাবে মোবাইল ফোন সন্নিবেশিত থাকলে তার মাধ্যমে বিও হিসাব থেকে সিকিউরিটিজ জমা বা উত্তোলনের তথ্য বিনাখরচে স্বয়ংক্রিয়ভাবে মোবাইল ফোনে এসএমএস এলার্ট হিসাবে পাওয়া যাবে।
৪. এছাড়াও অদ্যকার সভায় কমিশন, মিউচুয়াল ট্রাস্ট ব্যাংক লিমিটেড এর ৬,৩৭,০৭,০০৪টি সাধারণ শেয়ার নতুন করে NORFUND এর নিকট ইস্যুর মাধ্যমে পরিশোধিত মূলধন বৃদ্ধির প্রস্তাবে কয়েকটি শর্ত প্রদানপূর্বক অনুমোদন প্রদান করেছে।



৩০/০৪/২০১৯

মো: সাইফুর রহমান  
নির্বাহী পরিচালক ও মুখপাত্র।

(একই তারিখ ও সূত্রে প্রতিস্থাপিত)

সূত্র নং- বিএসইসি/মুখপাত্র (৩য় খণ্ড)/২০১১/৮৯

তারিখঃ ২৫ বৈশাখ ১৪২৬ বঙ্গাব্দ  
০৮ মে ২০১৯ খ্রিষ্টাব্দ

## প্রেস বিজ্ঞপ্তি

৬৮৫তম কমিশন সভা অদ্য ০৮/০৫/২০১৯ তারিখে কমিশনের সভা কক্ষে চেয়ারম্যান ড. এম. খায়রুল হোসেন এর সভাপতিত্বে অনুষ্ঠিত হয়। সভায় অন্যান্যের মধ্যে নিম্নবর্ণিত সিদ্ধান্তসমূহ গৃহীত হয়েছেঃ

১. গত ২৯ এপ্রিল ২০১৯ তারিখের কমিশনের সংবাদ সম্মেলনে আইপিও (স্থির মূল্য এবং বুক বিল্ডিং), প্রেসমেন্ট, আইপিও পরবর্তী বোনাস শেয়ার ইস্যু, এবং ২% এবং ৩০% শেয়ার ধারণ সংক্রান্ত যে ঘোষণা প্রদান করা হয়েছিল, তা বাস্তবায়নের জন্য যে সব বিধিমালা/নোটিফিকেশন ইত্যাদি সংশোধনের প্রয়োজন তা কমিশন ইতোমধ্যে চিহ্নিত করেছে। এই সংশোধনের আইনগত বিষয়সমূহ চূড়ান্তকরণের লক্ষ্যে কমিশন আজ নিম্নলিখিত দুটি কমিটি গঠন করেছেঃ

- ১। জনাব ফরহাদ আহমেদ, নির্বাহী পরিচালক, বিএসইসি- আহ্বায়ক;
- ২। মিসেস রুকসানা চৌধুরী, নির্বাহী পরিচালক, বিএসইসি-সদস্য;
- ৩। জনাব মোহাম্মদ রেজাউল করিম, পরিচালক, বিএসইসি-সদস্য
- ৪। জনাব রিপন কুমার দেবনাথ, পরিচালক, বিএসইসি-সদস্য;
- ৫। জনাব মো: মনসুর রহমান, পরিচালক, বিএসইসি-সদস্য;
- ৬। জনাব শেখ মো: লুৎফুল কবির, উপ-পরিচালক, বিএসইসি- সদস্য সচিব।

উক্ত কমিটির কর্মপরিধি নিম্নরূপ:

- প্রাইভেট অফারের মাধ্যমে মূলধন উত্তোলনের ক্ষেত্রে বিএসইসির অনুমোদনের কোন প্রয়োজন হবে না সংক্রান্ত সিদ্ধান্ত বাস্তবায়নের জন্য সংশ্লিষ্ট বিধিমালা/নোটিফিকেশন বাতিল/পরিবর্তন সংক্রান্ত খসড়া আদেশ তৈরী ও নীতিমালা প্রণয়ন;
- এতদসংক্রান্ত আইপিও এর সাইজ, কোটা, যোগ্য বিনিয়োগকারী, লক-ইন ইত্যাদি সংক্রান্ত বিষয়ে গৃহীত সিদ্ধান্তের আলোকে Bangladesh Securities and Exchange Commission (Public Issue) Rules, 2015 এর প্রয়োজনীয় সংশোধনের খসড়া তৈরী;
- সংশ্লিষ্ট অন্যান্য আদেশ/নোটিফিকেশন পরিবর্তন সংক্রান্ত কার্যাবলী।

উক্ত কমিটি আগামী ২(দুই) সপ্তাহের মধ্যে প্রতিবেদন দাখিল করবে।

এছাড়া কমিশনের নিম্নলিখিত কর্মচারীদের সমন্বয়ে আরও একটি কমিটি গঠন করা হয়:

- ১। জনাব মো: আনোয়ারুল ইসলাম, নির্বাহী পরিচালক, বিএসইসি- আহ্বায়ক;
- ২। জনাব রিপন কুমার দেবনাথ, পরিচালক, বিএসইসি-সদস্য;
- ৩। জনাব মো: মনসুর রহমান, পরিচালক, বিএসইসি-সদস্য; এবং
- ৪। জনাব মো: নজরুল ইসলাম, উপ-পরিচালক, বিএসইসি- সদস্য সচিব।

উক্ত কমিটির কর্মপরিধি নিম্নরূপ:

- তালিকাভুক্ত কোম্পানির বোনাস শেয়ার ঘোষণায় নতুন শর্ত সংযোজন সংক্রান্ত বিষয়ে মূল্য সংবেদনশীল তথ্য প্রকাশের প্রক্রিয়ার সংশোধন;
- উদ্যোক্তা ও পরিচালক কর্তৃক ২% ও ৩০% শেয়ার ধারণ সংক্রান্ত নোটিফিকেশন এর প্রয়োজনীয় সংশোধন; এবং
- সংশ্লিষ্ট অন্যান্য আদেশ/নোটিফিকেশন পরিবর্তন সংক্রান্ত কার্যাবলী।

উক্ত কমিটি আগামী ১(এক) সপ্তাহের মধ্যে এ সংক্রান্ত প্রতিবেদন দাখিল করবে।

২. আগামী ০৯/০৫/২০১৯ তারিখ হইতে বিদ্যমান আইনে প্রাথমিক গণ প্রস্তাবের মাধ্যমে তালিকাভুক্ত সকল কোম্পানীর ইস্যুকৃত শেয়ারের লক-ইন (যা এখনও উন্মুক্ত হয় নাই) এর সময় প্রসপেক্টাস ইস্যুর তারিখের পরিবর্তে ট্রেডিং শুরু তারিখ হতে গণনা করা হবে মর্মে অধ্যকার সভায় সিদ্ধান্ত গৃহীত হয়।



মো: সাইফুর রহমান  
নির্বাহী পরিচালক ও মুখপাত্র।

সূত্র নং- বিএসইসি/মুখপাত্র (৩য় খন্ড)/২০১১/৮৯

তারিখঃ ২৫ বৈশাখ ১৪২৬ বঙ্গাব্দ  
০৮ মে ২০১৯ খ্রিষ্টাব্দ

## প্রেস বিজ্ঞপ্তি

৬৮৫তম কমিশন সভা অদ্য ০৮/০৫/২০১৯ তারিখে কমিশনের সভা কক্ষে চেয়ারম্যান ড. এম. খায়রুল হোসেন এর সভাপতিত্বে অনুষ্ঠিত হয়। সভায় অন্যান্যের মধ্যে নিম্নবর্ণিত সিদ্ধান্তসমূহ গৃহীত হয়েছেঃ

১. গত ২৯ মে ২০১৯ তারিখের কমিশনের সংবাদ সম্মেলনে আইপিও (স্থির মূল্য এবং বুক বিল্ডিং), প্লেসমেন্ট, আইপিও পরবর্তী বোনাস শেয়ার ইস্যু, এবং ২% এবং ৩০% শেয়ার ধারণ সংক্রান্ত যে ঘোষণা প্রদান করা হয়েছিল, তা বাস্তবায়নের জন্য যে সব বিধিমালা/নোটিফিকেশন ইত্যাদি সংশোধনের প্রয়োজন তা কমিশন ইতোমধ্যে চিহ্নিত করেছে। এই সংশোধনের আইনগত বিষয়সমূহ চূড়ান্তকরণের লক্ষ্যে কমিশন আজ নিম্নলিখিত দু'টি কমিটি গঠন করেছেঃ

- ১। জনাব ফরহাদ আহমেদ, নির্বাহী পরিচালক, বিএসইসি- আহ্বায়ক;
- ২। মিসেস রুকসানা চৌধুরী, নির্বাহী পরিচালক, বিএসইসি-সদস্য;
- ৩। জনাব মোহাম্মদ রেজাউল করিম, পরিচালক, বিএসইসি-সদস্য
- ৪। জনাব রিপন কুমার দেবনাথ, পরিচালক, বিএসইসি-সদস্য;
- ৫। জনাব মো: মনসুর রহমান, পরিচালক, বিএসইসি-সদস্য;
- ৬। জনাব শেখ মো: লুৎফুল কবির, উপ-পরিচালক, বিএসইসি- সদস্য সচিব।

উক্ত কমিটির কর্মপরিধি নিম্নরূপ:

- প্রাইভেট অফারের মাধ্যমে মূলধন উত্তোলনের ক্ষেত্রে বিএসইসির অনুমোদনের কোন প্রয়োজন হবে না সংক্রান্ত সিদ্ধান্ত বাস্তবায়নের জন্য সংশ্লিষ্ট বিধিমালা/নোটিফিকেশন বাতিল/পরিবর্তন সংক্রান্ত খসড়া আদেশ তৈরী ও নীতিমালা প্রণয়ন;
- এতদসংক্রান্ত আইপিও এর সাইজ, কোটা, যোগ্য বিনিয়োগকারী, লক-ইন ইত্যাদি সংক্রান্ত বিষয়ে গৃহীত সিদ্ধান্তের আলোকে Bangladesh Securities and Exchange Commission (Public Issue) Rules, 2015 এর প্রয়োজনীয় সংশোধনের খসড়া তৈরী;
- সংশ্লিষ্ট অন্যান্য আদেশ/নোটিফিকেশন পরিবর্তন সংক্রান্ত কার্যাবলী।

উক্ত কমিটি আগামী ২(দুই) সপ্তাহের মধ্যে প্রতিবেদন দাখিল করবে।

এছাড়া কমিশনের নিম্নলিখিত কর্মচারীদের সমন্বয়ে আরও একটি কমিটি গঠন করা হয়:


- ১। জনাব মো: আনোয়ারুল ইসলাম, নির্বাহী পরিচালক, বিএসইসি- আহ্বায়ক;
- ২। জনাব রিপন কুমার দেবনাথ, পরিচালক, বিএসইসি-সদস্য;
- ৩। জনাব মো: মনসুর রহমান, পরিচালক, বিএসইসি-সদস্য; এবং
- ৪। জনাব মো: নজরুল ইসলাম, উপ-পরিচালক, বিএসইসি- সদস্য সচিব।

উক্ত কমিটির কর্মপরিধি নিম্নরূপ:

- তালিকাভুক্ত কোম্পানির বোনাস শেয়ার ঘোষণায় নতুন শর্ত সংযোজন সংক্রান্ত বিষয়ে মূল্য সংবেদনশীল তথ্য প্রকাশের প্রক্রিয়ার সংশোধন;
- উদ্যোক্তা ও পরিচালক কর্তৃক ২% ও ৩০% শেয়ার ধারণ সংক্রান্ত নোটিফিকেশন এর প্রয়োজনীয় সংশোধন; এবং
- সংশ্লিষ্ট অন্যান্য আদেশ/নোটিফিকেশন পরিবর্তন সংক্রান্ত কার্যাবলী।

উক্ত কমিটি আগামী ১(এক) সপ্তাহের মধ্যে এ সংক্রান্ত প্রতিবেদন দাখিল করবে।

২. আগামী ০৯/০৫/২০১৯ তারিখ হইতে বিদ্যমান আইনে প্রাথমিক গণ প্রস্তাবের মাধ্যমে তালিকাভুক্ত সকল কোম্পানীর ইস্যুকৃত শেয়ারের লক-ইন (যা এখনও উন্মুক্ত হয় নাই) এর সময় প্রসপেক্টাস ইস্যুর তারিখের পরিবর্তে ট্রেডিং শুরু তারিখ হতে গণনা করা হবে মর্মে অদ্যকার সভায় সিদ্ধান্ত গৃহীত হয়।

for 

মো: সাইফুর রহমান  
নির্বাহী পরিচালক ও মুখপাত্র।

সূত্র নং- বিএসইসি/মুখপাত্র (৩য় খন্ড)/২০১১/৯১

তারিখঃ ৩১ বৈশাখ ১৪২৬ বঙ্গাব্দ  
১৪ মে ২০১৯ খ্রিষ্টাব্দ


## প্রেস বিজ্ঞপ্তি

৬৮৬তম কমিশন সভা অদ্য ১৪/০৫/২০১৯ তারিখে কমিশনের সভা কক্ষে চেয়ারম্যান ড. এম. খায়রুল হোসেন এর সভাপতিত্বে অনুষ্ঠিত হয়। সভায় অন্যান্যের মধ্যে নিম্নবর্ণিত সিদ্ধান্তও গৃহীত হয়েছেঃ

১. কমিশন বে-মেয়াদী মিউচুয়াল ফান্ড ‘Peninsula Balanced Fund’ এর খসড়া প্রসপেক্টাস অনুমোদন প্রদান করেছে। ফান্ডটির প্রাথমিক লক্ষ্যমাত্রা হচ্ছে ২০ কোটি টাকা। ফান্ডটির উদ্যোক্তার অংশ ২ কোটি টাকা এবং সকল বিনিয়োগকারীদের জন্য বরাদ্দ রাখা হয়েছে ১৮ কোটি টাকা যা ইউনিট বিক্রয়ের মাধ্যমে উত্তোলন করা হবে। ফান্ডটির ইউনিট প্রতি অভিহিত মূল্য ১০ টাকা। ফান্ডটির উদ্যোক্তা এবং সম্পদ ব্যবস্থাপক পেনিনসুলা অ্যাসেট ম্যানেজম্যান্ট কোম্পানী লি:। এছাড়াও ফান্ডটির ট্রাস্টি এবং কাস্টডিয়ান হিসেবে কাজ করছে ইনভেস্টমেন্ট কর্পোরেশন অব বাংলাদেশ।
২. Bangladesh Securities and Exchange Commission (Investment Sukuk) Rules, 2019; Bangladesh Securities and Exchange Commission (Exchange Traded Derivatives) Rules, 2019 এবং Bangladesh Securities and Exchange Commission (Short-Sale) Rules, 2019 এর উপর জনমত জরিপে প্রাপ্ত মতামত/পরামর্শ পর্যালোচনা করে কমিশন কতিপয় সংশোধন/পরিবর্তন/পরিমার্জনপূর্বক চূড়ান্ত অনুমোদন প্রদান করেছে, যা শীঘ্রই বাংলাদেশ গেজেটে প্রকাশ করা হবে।
৩. এছাড়াও, কমিশন আদ্যকার সভায় সেন্ট্রাল ডিপজিটরি বাংলাদেশ লিমিটেডের (CDBL) ব্লক মডিউল অনুমোদন করেছে। এর ফলে সকল তালিকাভুক্ত কোম্পানী তাদের উদ্যোক্তা, পরিচালক, প্রেসমেন্ট শেয়ার হোল্ডারদের এবং এ্যাসেট ম্যানেজমেন্ট কোম্পানী তাদের মিউচুয়াল ফান্ডের উদ্যোক্তাদের ইউনিট CDBL এর ব্লক মডিউল ব্যবহার করে ব্লক করে রাখবে, যাতে ব্লককৃত শেয়ার অথবা মিউচুয়াল ফান্ড এর ইউনিট বিও একাউন্ট থেকে স্থানান্তর করা না যায়। উক্ত শেয়ারহোল্ডারগণ এবং ইউনিট হোল্ডারগণ স্টক এক্সচেঞ্জে প্রয়োজনীয় ঘোষণা এবং প্রযোজ্য ক্ষেত্রে কর প্রদানের পর স্টক এক্সচেঞ্জে উক্ত শেয়ার এর ব্লক প্রত্যাহার করার পর উক্ত শেয়ার বা মিউচুয়াল ফান্ডের ইউনিট লেনদেন করা যাবে।

উল্লেখ্য, এ বিষয়ে প্রস্তুতি হিসাবে কমিশনের নির্দেশে CDBL ইতিমধ্যে তালিকাভুক্ত কোম্পানী, এ্যাসেট ম্যানেজমেন্ট কোম্পানী এবং স্টক এক্সচেঞ্জের সংশ্লিষ্ট কর্মকর্তাদের প্রশিক্ষণ প্রদান করেছে যাতে তারা ব্লক মডিউল সহজেই ব্যবহার করতে পারেন।

CDBL ও স্টক এক্সচেঞ্জদ্বয়ের প্রধান প্রযুক্তি কর্মকর্তারা এই মডিউল ব্যবহার সংক্রান্ত বিষয়ে সার্বক্ষণিক পর্যবেক্ষণ করবেন। এ সংক্রান্ত নির্দেশনা শীঘ্রই জারি করা হবে।



২৪/০৫/২০১৯

মো: সাইফুর রহমান  
নির্বাহী পরিচালক ও মুখপাত্র।



এক নজরে বার্ষিক বাজার পরিসংখ্যান

|   | ২০১১       | ২০১২       | ২০১৩       | ২০১৪       | ২০১৫       | ২০১৬       | ২০১৭       | ২০১৮       |
|---|------------|------------|------------|------------|------------|------------|------------|------------|
| ট্রেডিং দিবস  | ২৩৫        | ২৩৮        | ২৩৮        | ২৩৮        | ২৪৫        | ২৪১        | ২৪৮        | ২৪২        |
| নতুন তালিকাভুক্তি                                     | ১৪         | ১৪         | ১৭         | ২০         | ১৫         | ৯          | ৯          | ১৪         |
| তালিকাভুক্ত সিকিউরিটিজের সংখ্যা*                      | ২৪১        | ২৫৫        | ২৬৯        | ২৮৭        | ২৯৯        | ৩০০        | ৩০৮        | ৩২০        |
| % পরিবর্তন  | ৭.১১       | ৫.৮১       | ৫.৪৯       | ৬.৬৯       | ৪.১৮       | ০.৩৩       | ২.৬৭       | ৩.৯০       |
| বার্ষিক লেনদেনকৃত টাকা (কোটি টাকা)                    | ১৮,৬৩৩.৬৫  | ১১,৬৯০.৫২  | ৯,৯০৩.৭৫   | ৯,৭৪৮.২০   | ৮,৮৪৭.২০   | ৭,৭৩৭.৫৯   | ১৪,৮১০.৪১  | ৮,৬৩৫.৭০   |
| % পরিবর্তন  | (৪৫.৩৪)    | (৩৭.২৬)    | (১৫.২৮)    | (১.৫৭)     | (৯.২৪)     | (১২.৫৪)    | ৯১.৪১      | (৪১.৬৯)    |
| দৈনিক গড় লেনদেন (কোটি টাকা)                          | ৭৯.২৯      | ৪৯.১২      | ৪১.৬১      | ৪০.৯৬      | ৩৬.১১      | ৩২.১১      | ৫৯.৭২      | ৩৫.৬৮      |
| % পরিবর্তন  | (৪৩.২৫)    | (৩৮.০৫)    | (১৫.২৮)    | (১.৫৭)     | (১১.৮৪)    | (১১.০৯)    | ৮৬.০১      | (৪০.২৫)    |
| মোট লেনদেনকৃত শেয়ার (০০০)                            | ২,৫১৮,২৮২  | ২,৮৬৩,৫১০  | ২,৭৬৩,৪৭৬  | ২,৪৯৯,৩১৪  | ২,৫৭৫,৫১৪  | ২,৭৪৫,৭০১  | ৪,৯৭৫,৪৬৪  | ২,৩৪৭,৯২১  |
| % পরিবর্তন  | ১৮.২৮      | ১৩.৭১      | (৩.৪৯)     | (৯.৫৬)     | ৩.০৫       | ৬.৬১       | ৮১.১৪      | (৫২.৭৯)    |
| কন্ট্রোল সংখ্যা                                       | ৬,০৫৯,৯৯৫  | ৪,৩৭৫,৫৭৪  | ৩,৮৯৬,৬১৮  | ৩,৬৬৮,৯১০  | ৩,৮৭৭,৩৮২  | ৩,৩৩৫,০৩৯  | ৪,০২০,২৫২  | ২,৩৬৫,২৮৫  |
| % পরিবর্তন  | (১৮.২৮)    | (২৭.৮০)    | (১০.৯৫)    | (৫.৮৪)     | ৫.৬৮       | (১৩.৯৯)    | ২০.৫৫      | (৪১.১৭)    |
| বাজার মূলধন (কোটি টাকা)                               | ১৯৭,২৪২.৩৪ | ১৭৮,৪৪৬.১৮ | ২০২,৩২৬.১৩ | ২৬০,৬৯৮.১০ | ২৪৮,৭৪৯.২৮ | ২৯৯,২৯৫.২৪ | ৩৫২,২৯৬.৫৪ | ৩১৪,৬৮৩.৫০ |
| % পরিবর্তন  | (৩৩.৯০)    | (৯.৫৩)     | ১৩.৩৮      | ২৮.৮৫      | (৪.৫৮)     | ২০.৩২      | ১৭.৭১      | (১০.৬৮)    |
| সিএসই সার্বিক শেয়ার মূল্যসূচক                        | ১৪,৮৮০.৩৭  | ১২,৮৫৪.৮০  | ১৩,২০২.৯৪  | ১৪,৯৩৮.৯২  | ১৪,০৮৯.৬৩  | ১৬,৯৩৭.৯৭  | ১৯,২৮৯.০৪  | ১৬৪৪৯.৫    |
| সিএসই-৩০ মূল্যসূচক                                    | ১৩,৮২৬.৯৪  | ১১,০২১.৯৮  | ১০,৮৩৯.২৮  | ১২,০৮৬.২৬  | ১২,৪৬৭.২৫  | ১৪,৭৬৮.৩৫  | ১৭,২৩৫.৫৯  | ১৪৫০০.৬৬   |
| সিএসসিএক্স মূল্যসূচক                                  | ৯,৫৭২.৬৭   | ৮,১৭৫.৬০   | ৮,৩৭৭.৩৬   | ৯,০৫৮.৩৫   | ৮,৫৭২.১২   | ১০,২৭৩.০০  | ১১,৬৪৯.৬৩  | ৯৯৪৭.২২    |
| সিএসই-৫০ বেষণমার্ক মূল্যসূচক                          | -          | -          | -          | ১,০৮৬.২৮   | ১,০২৬.৪৫   | ১,২৪৯.২১   | ১,৪৬২.৮৪   | ১১৯৮.০৫    |
| সিএসই শরিয়াহ মূল্যসূচক                               | -          | -          | -          | ১,০৩৫.৪১   | ৯৬৬.৯১     | ১,১২৪.৪৫   | ১,২৫১.৬১   | ১০৭৬.৭৮    |
| নগদ লভ্যাংশ ঘোষণাকারী কোম্পানির সংখ্যা                | ৬৯         | ৮৪         | ৯৩         | ১২৬        | ১৩০        | ১৩০        | ১২৫        | ৮২         |
| বোনাস শেয়ার ঘোষণাকারী কোম্পানির সংখ্যা               | ১০১        | ১০০        | ৮৮         | ৮৬         | ৬৬         | ৫৯         | ৬৪         | ৮১         |
| নগদ লভ্যাংশ ও বোনাস শেয়ার ঘোষণাকারী কোম্পানির সংখ্যা | ৫২         | ৫০         | ৫৩         | ৫৮         | ৫২         | ৬৬         | ৪৪         | ২৪         |

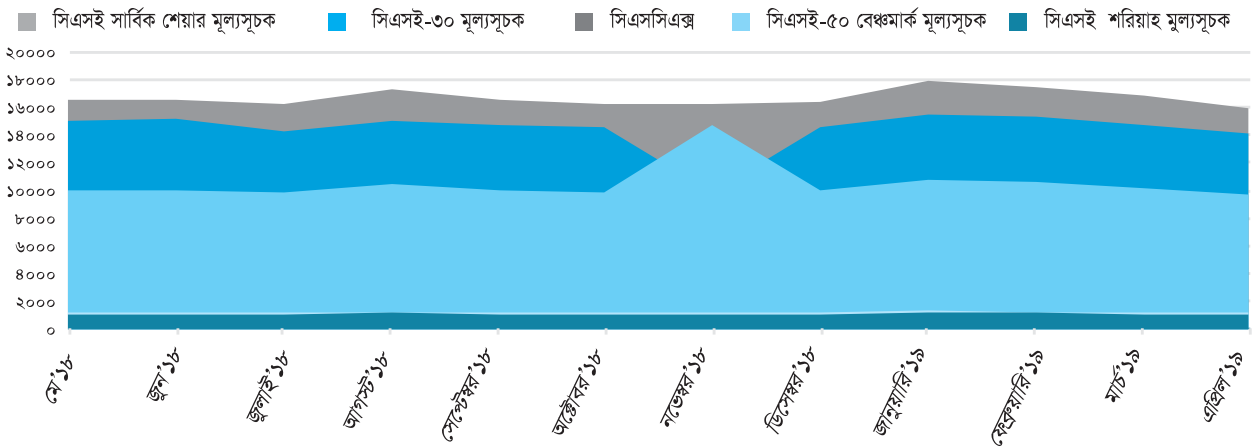
সিএসই বিলবোর্ড : এপ্রিল ২০১৯

|   |             |
|---|-------------|
| তালিকাভুক্ত কোম্পানির সংখ্যা                                    | ২৮৫         |
| তালিকাভুক্ত মিউচুয়াল ফান্ডের সংখ্যা                            | ৩৮          |
| তালিকাভুক্ত বন্ডের সংখ্যা                                       | ১           |
| তালিকাভুক্ত সিকিউরিটিজের সংখ্যা                                 | ৩২৪         |
| মোট ইস্যুকৃত শেয়ার সংখ্যা:                                     | (লাখ)       |
| তালিকাভুক্ত কোম্পানির শেয়ার সংখ্যা                             | ৬৩৪,৮৩৪.৮০  |
| তালিকাভুক্ত মিউচুয়াল ফান্ডের সার্টিফিকেট সংখ্যা                | ৫৬,৩৪৭.০০   |
| তালিকাভুক্ত বন্ডের ইউনিট সংখ্যা                                 | ৩০.০০       |
| তালিকাভুক্ত সকল সিকিউরিটিজের শেয়ার, সার্টিফিকেট ও ইউনিট সংখ্যা | ৬৯১,২১১.৮১  |
| মোট পরিশোধিত মূলধন :  | (কোটি টাকা) |
| তালিকাভুক্ত কোম্পানির পরিশোধিত মূলধন                            | ৬৯,২১০.৩৪   |
| তালিকাভুক্ত মিউচুয়াল ফান্ডের পরিশোধিত মূলধন                    | ৫৬৩৪.৭০     |
| তালিকাভুক্ত বন্ডের পরিশোধিত মূলধন                               | ৩০০.০০      |
| তালিকাভুক্ত সকল সিকিউরিটিজের পরিশোধিত মূলধন                     | ৬৯২৮৩.২৮    |
| মোট বাজার মূলধন :   | (কোটি টাকা) |
| তালিকাভুক্ত কোম্পানির বাজার মূলধন                               | ৩০৮,৬১৬.৮৬  |
| তালিকাভুক্ত মিউচুয়াল ফান্ডের বাজার মূলধন                       | ৩,৪৩৭.৯১    |
| তালিকাভুক্ত বন্ডের বাজার মূলধন                                  | ২৮১.৭       |
| তালিকাভুক্ত সকল সিকিউরিটিজের বাজার মূলধন                        | ৩১২৩৩৬.৪৭   |
| মোট বাজার লেনদেন মূল্য :  | (কোটি টাকা) |
| তালিকাভুক্ত কোম্পানির মোট লেনদেন মূল্য                          | ৪৬২.০১      |
| তালিকাভুক্ত মিউচুয়াল ফান্ডের মোট লেনদেন মূল্য                  | ০.৬৪        |
| তালিকাভুক্ত বন্ডের মোট লেনদেন মূল্য                             | ০.০৩        |
| তালিকাভুক্ত সকল সিকিউরিটিজের মোট লেনদেন মূল্য                   | ৪৬২.৬৮      |
| ১ ডলার = ৮৩ টাকা  |             |

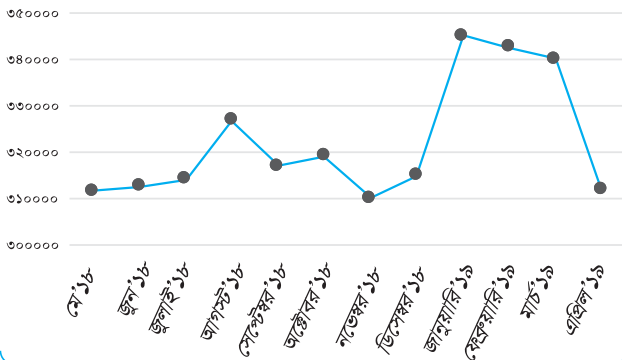
## সিএসই বাজার গতিপ্রকৃতি : মে'২০১৮-এপ্রিল ২০১৯

| মাস            | ট্রেডিং<br>দিবস | সিএসই লেনদেন         |                         | সিএসই দৈনিক গড়<br>লেনদেন |                         | বাজার মূলধন<br>(কোটি টাকা) | পরিশোধিত<br>মূলধন<br>(কোটি টাকা) | লেনদেন<br>মূল্য<br>বাজার<br>মূলধন<br>অনুপাত | সূচক                              |                       |                    |                                     |                               |
|----------------|-----------------|----------------------|-------------------------|---------------------------|-------------------------|----------------------------|----------------------------------|---|-----------------------------------|-----------------------|--------------------|-------------------------------------|-------------------------------|
|                |                 | মূল্য<br>(কোটি টাকা) | শেয়ার সংখ্যা<br>('০০০) | মূল্য<br>(কোটি টাকা)      | শেয়ার সংখ্যা<br>('০০০) |                            |                                  |   | সিএসই সার্বিক<br>শেয়ার মূল্যসূচক | সিএসই-৩০<br>মূল্যসূচক | সিএসসিএক্স<br>সূচক | সিএসই ৫০<br>বেঞ্চমার্ক<br>মূল্যসূচক | সিএসই<br>শরিয়াহ<br>মূল্যসূচক |
| মে'১৮          | ২১              | ৪৯৩.৭৩               | ১৫৫,৮০২.০১              | ২৩.৫১                     | ৭,৪১৯.১৪                | ৩১১,৫৪৯.১৯                 | ৬৫,৩৭৯.৮০                        | ০.১৬  | ১৬,৪৯১.১০                         | ১৪,৯৪০.৪৮             | ৯,৯৭৬.৬৯           | ১,২৩২.৭৬                            | ১,১০৩.১২                      |
| জুন'১৮         | ১৭              | ৬৭৮.৪৯               | ১৫৮,৬১৮.০৩              | ৩৯.৯১                     | ৯,৩৩০.৪৭                | ৩১২,৩৫২.১৭                 | ৬৫,৪০৫.৯১                        | ০.২২  | ১৬,৫৫৮.৫১                         | ১৫,০৬২.৭৭             | ১০,০০৯.৩৪          | ১,২৩০.৩২                            | ১,১২০.৩৭                      |
| জুলাই'১৮       | ২২              | ১,২৫৬.৩০             | ২৯৯,২৬০.২৯              | ৫৭.১০                     | ১৩,৬০২.৮৮               | ৩১৩,৯৭৬.৫৭                 | ৬৫,৬৫১.৬২                        | ০.৪০  | ১৬,২৯৬.১১                         | ১৪,২৮৪.২৩             | ৯,৮৬১.৭২           | ১,১৭২.১০                            | ১,১১৪.২৭                      |
| আগস্ট'১৮       | ১৮              | ৬১১.১১               | ২০৭,১০৮.২০              | ৩৩.৯৫                     | ১১,৫০৬.০১               | ৩২৬,৭২২.৯৩                 | ৬৬,০৫২.৯৮                        | ০.১৯  | ১৭,২৪৪.১৯                         | ১৫,০৫৬.১১             | ১০,৪৪৩.১০          | ১,২৬৭.৫০                            | ১,১৩৬.০৬                      |
| সেপ্টেম্বর'১৮  | ২০              | ১,০৬৬.৯৯             | ২২৮,২৪৯.৪১              | ৫৩.৩৫                     | ১১,৪১২.৪৭               | ৩১৬,৮৯১.৯১                 | ৬৬,৫৮৬.২৬                        | ০.৩৪  | ১৬,৪৮৩.২৯                         | ১৪,৭২০.৬৮             | ৯,৯৮৪.২৩           | ১,১৯৯.৭২                            | ১,০৬৯.১৮                      |
| অক্টোবর'১৮     | ২৩              | ৫৯০.৪২               | ২০৯,৬৭৪.৮৮              | ২৫.৬৭                     | ৯,১১৬.৩০                | ৩১৯,০৬৪.৭৪                 | ৬৬,৭১৭.৬৩                        | ০.১৯  | ১৬,১৯১.৬৫                         | ১৪,৪৯৯.৭২             | ৯,৮১৬.১১           | ১,১৯৯.০০                            | ১,০৭৭.০৪                      |
| নভেম্বর'১৮     | ২০              | ৫২৭.৮৯               | ১৭৬,২০৪.২০              | ২৬.৩৯                     | ৮৮১০.২১                 | ৩০৯,৯৬৮.০৬                 | ৬৭১৩৪.৯৯                         | ০.১৭  | ১৬,১৮২.৩২                         | ১৪,৮১০.৬৬             | ১৪,৬৫৩.০০          | ১,১৮১.৯২                            | ১,০৭২.৮৪                      |
| ডিসেম্বর'১৮    | ১৮              | ৭৬৬.৮১               | ১৫২,৮৫৩                 | ৪২.৬০                     | ৮,৪৯২                   | ৩১৪,৬৮৩.৫৪                 | ৬৭,২৩৩                           | ০.২৪  | ১৬,৪৪৯.৫১                         | ১৪,৫০০.৬৬             | ৯,৯৪৭.২৩           | ১,১৯৮.০৫                            | ১,০৭৬.৭৮                      |
| জানুয়ারি'১৯   | ২৩              | ১০২১.৫৩              | ৩৬৮,৬৮৭.৫৪              | ৪৪.৪১                     | ১৩০২৯.৮৯                | ৩৪৫,০০৩.৭৭                 | ৬৭,১৩৩                           | ০.৩০  | ১৭,৮৯০.৯২                         | ১৫,৪০৫.৭৯             | ১০,৮১৭.৪৫          | ১,৩০২.৭৯                            | ১,১৬২.০৪                      |
| ফেব্রুয়ারি'১৯ | ১৮              | ৪৮১.৬৩               | ১৫২,১৪০.৫২              | ২৬.৭৬                     | ৮,৪৫২.২৫                | ৩৪২,৪৩২.৯০                 | ৬৮,২১৪.১৩                        | ০.১৪  | ১৭,৪৭৩.৪৯                         | ১৫,০৪৬.০৩             | ১০,৫৮৩.১৮          | ১,২৭২.৭০                            | ১,১৫৭.৭১                      |
| মার্চ'১৯       | ১৯              | ৩৪৮.৩১               | ১০৭,৪৬৬.৫৮              | ১৮.২৯                     | ৫,৫৫৬.১৪                | ৩৩৯,৯০৪.৩২                 | ৬৮,৩৯৭.৮৪                        | ০.১০  | ১৬৮০৩.১৬০২                        | ১৪৭২৪.৩২০৬            | ১০১৭৮.২৯২৯         | ১২২৩.৭১                             | ১১২০.২০১৮                     |
| এপ্রিল'১৯      | ২০              | ৪৬২.৬৮               | ১৩৯,১০৮.৬৩              | ২৩.১৩                     | ৬,৯৫৫.৪৩                | ৩১১,৮২৬.৬৭                 | ৬৯,২৮৩.২৮                        | ০.১৫  | ১৫৯১২.৮৭২৯                        | ১৪১৪৬.৯২১             | ৯৬২৯.৪২৫৮          | ১১৬১.০৫৮৪                           | ১০৪৮.৬০৫৫                     |

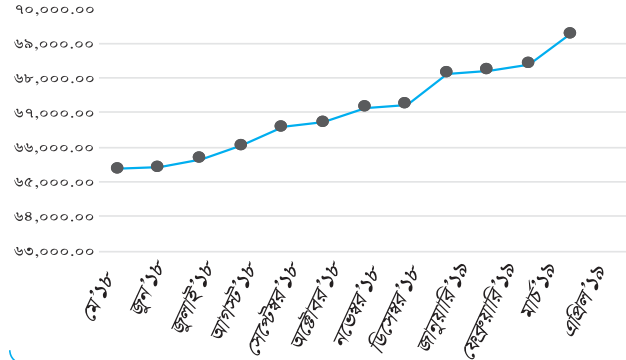
## সিএসই মূল্যসূচকের বার্ষিক গতিপ্রকৃতি



## সিএসই বাজার মূলধনের বার্ষিক গতিপ্রকৃতি



## সিএসই পরিশোধিত মূলধনের বার্ষিক গতিপ্রকৃতি



## সিএসই খাতভিত্তিক বাজার নির্দেশক : এপ্রিল ২০১৯

| সেক্টর                      | পিই অনুপাত  |            |                  |             |                    | ক্যাশ ডিভিডেন্ড স্ট্র |            |                  |             |                    |
|-----------------------------|-------------|------------|------------------|-------------|--------------------|-----------------------|------------|------------------|-------------|--------------------|
|                             | এপ্রিল ২০১৯ | মার্চ ২০১৯ | মাসিক পার্থক্য % | এপ্রিল ২০১৮ | বার্ষিক পার্থক্য % | এপ্রিল ২০১৯           | মার্চ ২০১৯ | মাসিক পার্থক্য % | এপ্রিল ২০১৮ | বার্ষিক পার্থক্য % |
| ১ জীবন বীমা                 | -           | -          | -                | -           | -                  | ১.৮৩                  | ১.৭২৯৮৮    | ৫.৭৯             | ১.৮০        | ১.৬৭               |
| ২ সাধারণ বীমা               | ১৩.২৭       | ১৪.৩৯      | (৭.৮০)           | ১৩.০৪       | ১.৭৮               | ৩.১৯                  | ২.৯৩       | ৮.৮৭             | ৩.৬৫        | (১২.৫৪)            |
| ৩ বস্ত্রশিল্প               | ১৫.৭৯       | ১৫.৯১      | (০.৭৭)           | ১৪.৫৪       | ৮.৫৯               | ২.৩৩                  | ১.৭৪       | ৩৩.৯১            | ২.২৫        | ৩.৬৪               |
| ৪ ঔষধ ও রসায়ন              | ১৯.৩৪       | ২০.৮২      | (৭.১০)           | ১৯.২৮       | ০.৩৩               | ২.১২                  | ১.৯২       | ১০.৪২            | ১.৭৬        | ২০.৩২              |
| ৫ খাদ্য ও আনুষঙ্গিক         | ২৪.৬৯       | ২৫.৭৯      | (৪.২৬)           | ৩১.৫২       | (২১.৬৮)            | ১.৬৬                  | ১.৫৬       | ৬.৪১             | ১.৩৬        | ২২.৪২              |
| ৬ সিমেন্ট                   | ২১.৫০       | ২৩.৯৬      | (১০.২৭)          | ২৪.৮০       | (১৩.৩০)            | ৩.৬৯                  | ৩.৩১       | ১১.৪৮            | ২.৮২        | ৩০.৭৩              |
| ৭ প্রকৌশল                   | ১২.৬৯       | ১৩.৭১      | (৭.৪৪)           | ২৩.২০       | (৪৫.২৯)            | ১.৬৪                  | ১.৫৪       | ৬.৪৯             | ১.৯৭        | (১৬.৫৪)            |
| ৮ চামড়া শিল্প              | ১৭.৭৯       | ১৯.১৯      | (৭.৩০)           | ১৮.৬২       | (৪.৪৭)             | ১.৭০                  | ০.১৫       | ১,০৩৩.৩৩         | ২.০৭        | (১৮.০৩)            |
| ৯ সেবা                      | ১৮.৪৫       | ১৯.১৬      | (৩.৭১)           | ২১.৯৪       | (১৫.৮৯)            | ৩.৭৯                  | ২.২৫       | ৬৮.৪৪            | ৩.৩০        | ১৪.৮২              |
| ১০ কাগজ ও মুদ্রণ শিল্প      | ১.০০        | ১.০০       | -                | ৩২.২৬       | (৯৬.৯০)            | ০.২৬                  | ০.১২       | ১১৬.৬৭           | ০.৫০        | (৪৭.৪৮)            |
| ১১ জ্বালানী ও শক্তি         | ১৩.৮৪       | ১৬.০৬      | (১৩.৮২)          | ১১.৬১       | ১৯.২২              | ৪.০৪                  | ৩.৪৬       | ১৬.৭৬            | ৪.৪৮        | (৯.৮০)             |
| ১২ মিউচুয়াল ফান্ড          | ১২.০৯       | ১২.৫৭      | (৩.৮২)           | ৫.৭৬        | ১০৯.৮০             | ৬.৬২                  | ৬.৩৬       | ৪.০৯             | ৫.২৫        | ২৬.১০              |
| ১৩ ব্যাংকিং                 | ৮.২৭        | ৯.১৩       | (৯.৪২)           | ৯.৫১        | (১২.৯৯)            | ৫.৩৫                  | ৪.৮৪       | ১০.৫৪            | ৪.৩৬        | ২২.৮১              |
| ১৪ সিরামিকস্                | ২৬.১৮       | ৩০.৩৫      | (১৩.৭৪)          | ২৫.৩৮       | ৩.১৪               | ১.৬৫                  | ২.৭৭       | (৪০.৪৩)          | ৩.৫০        | (৫২.৮৮)            |
| ১৫ তথ্য যোগাযোগ ও প্রযুক্তি | ২৬.০০       | ২৬.৫১      | (১.৯২)           | ২৬.৪২       | (১.৫৯)             | ১.৫৬                  | ১.২৪       | ২৫.৮১            | ১.৭২        | (৯.৪৯)             |
| ১৬ লিজিং অ্যান্ড ফাইন্যান্স | ১৪.৩৭       | ১৫.৮৩      | (৯.২২)           | ১২.৯৬       | ১০.৮৭              | ২.৪২                  | ২.১        | ১৫.২৪            | ১.৮৭        | ২৯.৬২              |
| ১৭ টেলিকমিউনিকেশন           | ১৪.৪৩       | ২৫.৪৬      | (৪৩.৩২)          | ২৮.৫৫       | (৪৯.৪৬)            | ৪.১৩                  | ৪.১২       | ০.২৪             | ৩.৬৫        | ১৩.০৬              |
| ১৮ বিবিধ                    | ২৪.১৩       | ৩২.৩৮      | (২৫.৪৮)          | ২৬.৭৪       | (৯.৭৭)             | ৩.৪৮                  | ১.৫১       | ১৩০.৪৬           | ১.৬৮        | ১০৭.২৭             |
| ১৯ কর্পোরেট বন্ড            | -           | -          | -                | -           | -                  | ১১.৯১                 | ১১.৯       | ০.০৮             | ০.০১        | ১১৯,০০০.০০         |

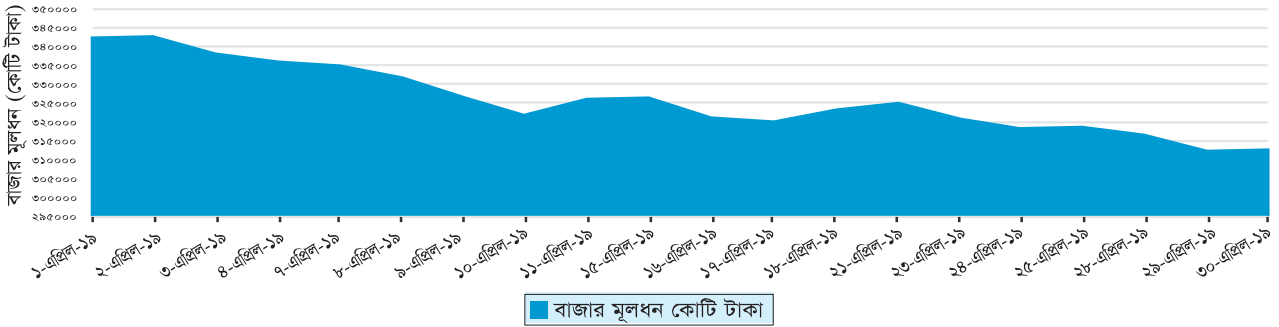
## সিএসই বাজার গতিপ্রকৃতি : এপ্রিল ২০১৯

|  | এপ্রিল ২০১৯ | মার্চ ২০১৯ | মাসিক পরিবর্তন % | পরিবর্তন (সংখ্যা) | এপ্রিল ২০১৮ | বার্ষিক পরিবর্তন % | মাসের সর্বোচ্চ | মাসের সর্বনিম্ন |
|--|-------------|------------|------------------|-------------------|-------------|--------------------|----------------|-----------------|
| সিএসই সার্বিক শেয়ার মূল্যসূচক ৩০/০৪/১৯  | ১৫৯১২.৮৭২৯  | ১৬৮০৩.১৬০২ | (৫.৩০)           | (৮৯০.২৯)          | ১৭,৬৯৩.৩০   | (৫.০৩)             | ১৬৯৩২.১৫       | ১৫৮৬৯.৫৫        |
| সিএসই-৩০ মূল্যসূচক ৩০/০৪/১৯              | ১৪১৪৬.৯২১   | ১৪৭২৪.৩২০৬ | (৩.৯২)           | (৫৭৭.৪০)          | ১৬,০৬৯.০৬   | (৮.৩৭)             | ১৪৮২৭.৭০       | ১৪০৯৬.২৯        |
| সিএসইএক্স সূচক ৩০/০৪/১৯                  | ৯৬২৯.৪২৫৮   | ১০১৭৮.২৯২৯ | (৫.৩৯)           | (৫৪৮.৮৭)          | ১০,৬৯৭.৭৩   | (৪.৮৬)             | ১০২৫২.৮১       | ৯৬০২.৮৮         |
| সিএসই ৫০ বেসমার্ক মূল্যসূচক ৩০/০৪/১৯     | ১১৬১.০৫৮৪   | ১২২৩.১৭১   | (৫.০৫)           | (৬১.৮১)           | ১,৩৪০.৫৮    | (৮.৭৬)             | ১২২৯.৩৯        | ১১৫৮.৩২         |
| সিএসই শরিয়াহ মূল্যসূচক ৩০/০৪/১৯         | ১০৪৮.৬০৫৫   | ১১২০.২০১৮  | (৬.৩৯)           | (৭১.৬০)           | ১,১৮৬.৮২    | (৫.৬১)             | ১১২৭.৫৫        | ১০৪৪.৫১         |
| মোট লেনদেকৃত টাকা (কোটি টাকা)            | ৪৬২.৬৮      | ৩৪৮.৩১     | ৩২.৮৩            | ১১৪.৩৭            | ৯৭৭.৬৯      | (৬৪.৩৭)            | ৯৫.৬৩          | ৯.০৯            |
| দৈনিক গড় লেনদেকৃত টাকা (কোটি টাকা)      | ২৩.১৩       | ১৮.২৯      | ২৬.৪৭            | ৪.৮৪              | ৪৬.৫৬       | (৬০.৭১)            | -              | -               |
| মোট লেনদেকৃত টাকা (মিলিয়ন মার্কিন ডলার) | ৫৫.৭৪       | ৪১.৯৭      | ৩২.৮৪            | ১৩.৭৮             | ১২৫.৭৫      | (৬৬.৬৩)            | -              | -               |
| মোট লেনদেকৃত শেয়ার (০০০)                | ১৩৯১০৮.৬৩   | ১০৭,৪৬৬.৫৮ | ২৯.৪৪            | ৩১,৬৪২.০৫         | ২৯৩,৩৮৬.৭০  | (৬৩.৩৭)            | ৩৬৫৬৪.৯৫       | ৩০৪৩.৪০         |
| দৈনিক গড় লেনদেকৃত শেয়ার (০০০)          | ৬৯৫৫.৪৩     | ৫,৬৫৬.১৪   | ২২.৯৭            | ১,২৯৯.৩০          | ১৩,৯৭০.৮০   | (৫৯.৫১)            | -              | -               |
| কন্ট্রোল সংখ্যা                          | ১৩১৪৪৬      | ১১৬,২৮২    | ১৩.০৪            | ১৫,১৬৪.০০         | ২০১,৬৪২     | (৪২.৩৩)            | ৩৪২৮৬৬.৭৬      | ৩১২৭৯০.৪৫       |
| বাজার মূলধন (কোটি টাকা)                  | ৩১২৩৩৬.৪৭   | ৩৩৯৯০৪.৩২  | (৮.১১)           | (২৭,৫৬৭.৮৫)       | ৩৩১,১৭০.৬৫  | ২.৬৪               | ৩৪৮১৩০.৬৮      | ৩৪০৮৫৬.৮৮       |
| বাজার মূলধন (মিলিয়ন মার্কিন ডলার)       | ৩৭৬৩০.৯০    | ৪০৯৫২.৩৩   | (৮.১১)           | (৩,৩২১.৪৩)        | ৪২,৫৯৪.৩০   | (৩.৮৫)             | -              | -               |
| পরিশোধিত মূলধন (কোটি টাকা)               | ৬৯২৮৩.২৮    | ৬৮৩৯৭.৮৪   | ১.২৯             | ৮৮৫.৪৪            | ৬৪,১৬৬.৩২   | ৬.৫৯               | -              | -               |
| পরিশোধিত মূলধন (মিলিয়ন মার্কিন ডলার)    | ৮,৩৪৭.৩৮    | ৮,২৪০.৭০   | ১.২৯             | ১০৬.৬৮            | ৮,২৫২.৯০    | (০.১৫)             | -              | -               |
| মার্কেট পিই অনুপাত ৩০/০৪/১৯              | ১৪.১৮       | ১৭.২১      | (১৭.৫৯)          | (৩.০৩)            | ১৫.৯৪       | ৭.৯৭               | -              | -               |
| ক্যাশ ডিভিডেন্ড স্ট্র ৩০/০৪/১৯           | ৩.৪৪        | ৩.০৭       | ১১.৯৭            | ০.৩৭              | ৩.১০        | (০.৯৫)             | -              | -               |
| বাজার মূলধন টু জিডিপি%                   | ১৮.০৬       | ১৯.৬৫      | (৮.১১)           | (১.৫৯)            | ১৯.১৫       | ২.৬২               | -              | -               |

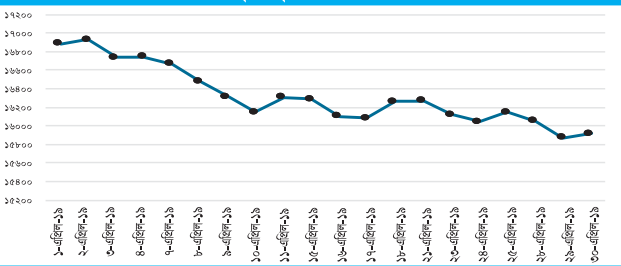




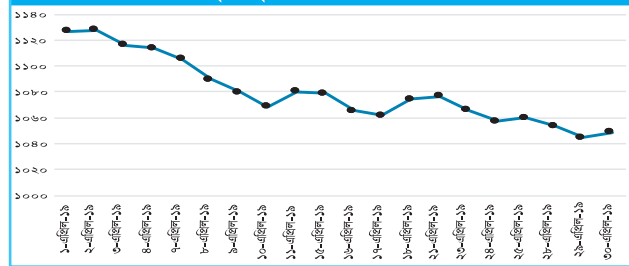
## সিএসই বাজার মূলধনের মাসিক গতিপ্রকৃতি : এপ্রিল ২০১৯



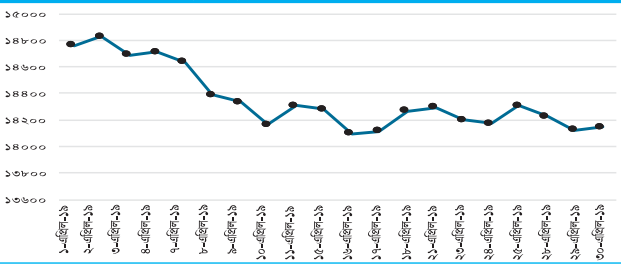
### সিএসই সার্বিক শেয়ার মূল্যসূচক মাসিক প্রবণতা : এপ্রিল ২০১৯



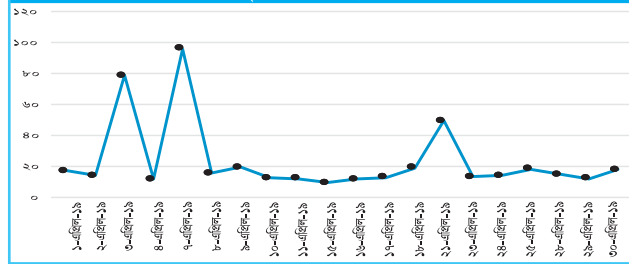
### সিএসই শরিয়াহ মূল্যসূচক মাসিক প্রবণতা : এপ্রিল 2019



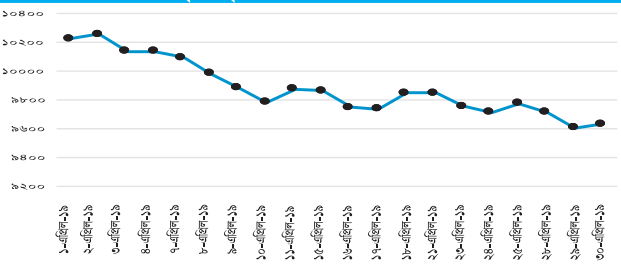
### সিএসই-৩০ মূল্যসূচক মাসিক প্রবণতা : এপ্রিল ২০১৯



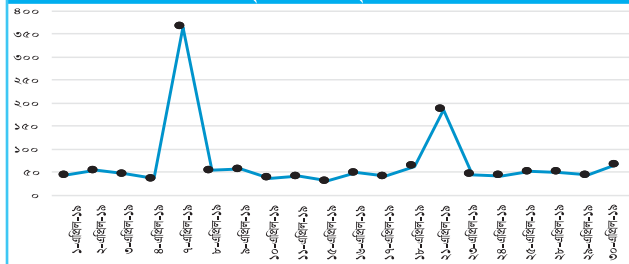
### সিএসই বাজার মাসিক গতিপ্রকৃতি-লেনদেনমূল্য (কোটি টাকা) : এপ্রিল ২০১৯



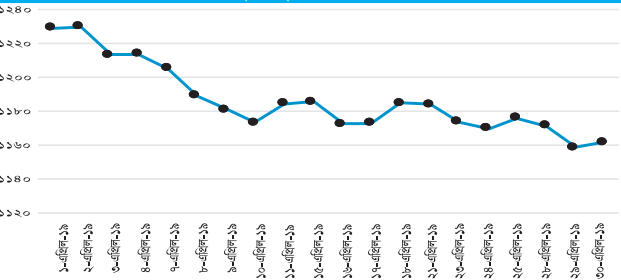
### সিএসইএক্স মূল্যসূচক মাসিক প্রবণতা : এপ্রিল ২০১৯



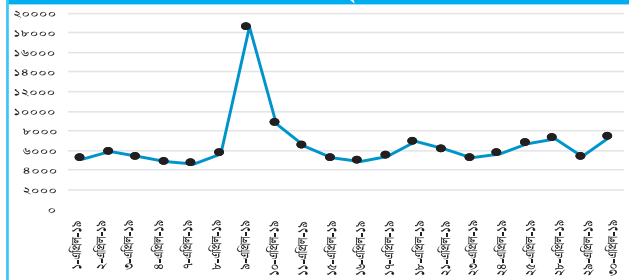
### সিএসই বাজার মাসিক গতিপ্রকৃতি-লেনদেনকৃত শেয়ার (লাখ) : এপ্রিল ২০১৯



### সিএসই-৫০ বেসমার্ক মূল্যসূচক মাসিক প্রবণতা : এপ্রিল ২০১৯



### সিএসই বাজার মাসিক গতিপ্রকৃতি-কন্ট্রাক্ট : এপ্রিল ২০১৯

















## লেনদেনে শীর্ষ খাত : এপ্রিল ২০১৯

| কন্ট্রাক্ট সংখ্যার ভিত্তিতে |                          | লেনদেনকৃত শেয়ার সংখ্যার ভিত্তিতে |                          | মোট লেনদেনকৃত মূল্যের ভিত্তিতে |                                 |             |
|-----------------------------|--------------------------|-----------------------------------|--------------------------|--------------------------------|---------------------------------|-------------|
| খাত                         | কন্ট্রাক্ট সংখ্যা        | খাত                               | লেনদেনকৃত শেয়ার সংখ্যা  | খাত                            | মোট লেনদেনকৃত মূল্য (কোটি টাকা) |             |
| ১                           | বস্ত্রশিল্প              | ৪৩৫৪১                             | ব্যাংক                   | ৭১৫৫৪২০৪                       | ব্যাংক                          | ১৬০৭৪৫৯৮৮.৭ |
| ২                           | ব্যাংক                   | ১৩৯২৬                             | বস্ত্রশিল্প              | ১৮৫৮৬২৩৪                       | বিবিধ                           | ৮৭৪৬৮৫৫৬৯.৭ |
| ৩                           | প্রকৌশল                  | ১২৮৫৮                             | প্রকৌশল                  | ৭৬৪৩৭৬৩                        | এনার্জি                         | ৪৫৮০৫৪১১০.৪ |
| ৪                           | বিবিধ                    | ১০৭৫৭                             | ঔষধ এবং রসায়ন           | ৬৬৯৫৮৬৪                        | বস্ত্রশিল্প                     | ৩৭১৩৪৬২৮৩.৫ |
| ৫                           | ঔষধ এবং রসায়ন           | ১০৪৩৫                             | লিজিং অ্যান্ড ফাইন্যান্স | ৫৯২১১৮৬                        | প্রকৌশল                         | ২৯৮৬১৯৯৫৭.২ |
| ৬                           | এনার্জি                  | ৮৪২২                              | বিবিধ                    | ৫৬৭৪৫৪৯                        | ঔষধ এবং রসায়ন                  | ২১৯২২১৫৯৬.৭ |
| ৭                           | লিজিং অ্যান্ড ফাইন্যান্স | ৫১১৯                              | এনার্জি                  | ৫২২৮০৯৮                        | টেলিকমিউনিকেশন                  | ১৩৬৭৬৮৬২৪.১ |
| ৮                           | চামড়া শিল্প             | ৪০৭০                              | সাধারণ বীমা              | ৪৩৪৬০৬৩                        | সাধারণ বীমা                     | ১৩২৬০১৯৯২.৭ |
| ৯                           | টেলিকমিউনিকেশন           | ৩৬৫৬                              | সেবা                     | ৩৮৫৬৬৪৫                        | লিজিং অ্যান্ড ফাইন্যান্স        | ১০৯৯৮৩৮৮৯.২ |
| ১০                          | সেবা                     | ৩৩৩৪                              | তথ্য যোগাযোগ ও প্রযুক্তি | ২৬৩৮৭৪৫                        | তথ্য যোগাযোগ ও প্রযুক্তি        | ১০০৮৫৪৫২৯.৭ |
| ১১                          | তথ্য যোগাযোগ ও প্রযুক্তি | ৩০০৬                              | চামড়া শিল্প             | ১৪৫৯১৯০                        | চামড়া শিল্প                    | ৭৬৯৬২১২৩.৯  |
| ১২                          | খাদ্য ও আনুষঙ্গিক        | ২৬৮৭                              | খাদ্য ও আনুষঙ্গিক        | ১৩০৩৫০৫                        | সেবা                            | ৫৩০০৭২৭৯.৮  |
| ১৩                          | সিরামিকস্                | ২৩১৮                              | বিনিয়োগ                 | ১১১৮৯৬৭                        | কাগজ ও মুদ্রণশিল্প              | ৪২৭০০০০১.৩  |
| ১৪                          | সাধারণ বীমা              | ২২৩৯                              | কাগজ ও মুদ্রণশিল্প       | ৭৬৭১৭৭                         | খাদ্য ও আনুষঙ্গিক               | ৪২১৩৪১০২.২  |
| ১৫                          | সিমেন্ট                  | ১৮০০                              | সিমেন্ট                  | ৭৪৯৯৬৩                         | সিরামিকস্                       | ৩৯৯৭৩১০৮.৫  |
| ১৬                          | কাগজ ও মুদ্রণশিল্প       | ১৭৫৩                              | সিরামিকস্                | ৭৩৭৩৩২                         | সিমেন্ট                         | ৩৮৪১৬৪৬১.২  |
| ১৭                          | বিনিয়োগ                 | ৯৫৩                               | টেলিকমিউনিকেশন           | ৫৯৯৬৭০                         | জীবন বীমা                       | ১৭৩২৩৩০৬.৮  |
| ১৮                          | জীবন বীমা                | ৫০৬                               | জীবন বীমা                | ২২৭১১১                         | বিনিয়োগ                        | ৬৩৭৯২৭৮.৯   |
| ১৯                          | কর্পোরেট বন্ড            | ৬৬                                | কর্পোরেট বন্ড            | ৩৬৬                            | কর্পোরেট বন্ড                   | ৩৪২২৬১      |

## দৈনিক গড় লেনদেনে শীর্ষ ২০ সিকিউরিটিজ : এপ্রিল ২০১৯

| কোম্পানি | দৈনিক কন্ট্রাক্ট সংখ্যা                          | কোম্পানি | দৈনিক গড় লেনদেনকৃত শেয়ার সংখ্যা          | কোম্পানি | দৈনিক গড় লেনদেন মূল্য (কোটি টাকা)               |      |
|----------|--|----------|--|----------|--|------|
| ১        | ইস্কয়ার কিন্ট কম্পোজিট                          | ২২৪৯     | ইসলামী ব্যাংক                              | ২৩২৯০৬৩  | ইসলামী ব্যাংক                                    | ৫.৯০ |
| ২        | বিএটিবিসি  | ১৮৪      | ইস্কয়ার কিন্ট কম্পোজিট                    | ২৯০৩২৯   | বিএটিবিসি  | ৩.৭০ |
| ৩        | বেল্লিমকো  | ১৭৫      | IFIC ব্যাংক লিমিটেড                        | ১৯৯৯৫৫   | ইস্কয়ার কিন্ট কম্পোজিট                          | ১.৩০ |
| ৪        | এস. এস. স্টীল লিমিটেড                            | ১৩২      | বেল্লিমকো                                  | ১৮১০৬৮   | উরিন পাওয়ার জেনারেশন এন্ড সিস্টেম লিমিটেড       | ০.৯২ |
| ৫        | বাংলাদেশ সাবমেরিন ক্যাবলস                        | ১০২      | প্রাইম ব্যাংক                              | ১৭৩৬৬৬   | ইউনাইটেড পাওয়ার জেনারেশন এন্ড ডিস্ট্রিবিউশন কোঃ | ০.৭৯ |
| ৬        | লিগেসি ফুটওয়ার লিমিটেড                          | ৯৫       | ন্যাশনাল ব্যাংক                            | ১৭৩৩৬৩   | মার্কেটহিল ইন্সুরেন্স                            | ০.৪৩ |
| ৭        | ইন্দো- বাংলা ফার্মাসিটি ক্যালস                   | ৯৫       | ফাস্ট সিকিউরিটি ইসলামি ব্যাংক লিমিটেড      | ১৬৫৩২১   | বেল্লিমকো  | ০.৪০ |
| ৮        | আলিফ ইন্ডাস্ট্রিজ                                | ৮৪       | আর. এন. স্পিনিং মিলস্ লিঃ                  | ১৪০২৯১   | ব্র্যাক ব্যাংক                                   | ০.৩৬ |
| ৯        | ফরচুন সুজ লিমিটেড                                | ৮৪       | মার্কেটহিল ইন্সুরেন্স                      | ১৩১৮৬২   | বাংলাদেশ সাবমেরিন ক্যাবলস                        | ০.৩৫ |
| ১০       | খুলনা পাওয়ার কোম্পানি                           | ৮৪       | সিটি ব্যাংক                                | ১২৫০৬২   | গ্রামীণফোন লিমিটেড                               | ০.৩৪ |
| ১১       | গ্রামীণফোন লিমিটেড                               | ৮০       | জেনারেশন নেস্ট ফ্যাশনস এন্ড ইনভেস্টমেন্ট   | ১১৯২০৪   | সিটি ব্যাংক                                      | ০.৩০ |
| ১২       | উরিন পাওয়ার জেনারেশন এন্ড সিস্টেম লিমিটেড       | ৭৯       | উরিন পাওয়ার জেনারেশন এন্ড সিস্টেম লিমিটেড | ১১১৬৬৬   | বাংলাদেশ স্টীল রি-রোলিং মিলস                     | ০.২৯ |
| ১৩       | ইউনাইটেড পাওয়ার জেনারেশন এন্ড ডিস্ট্রিবিউশন কোঃ | ৭৮       | ইউনাইটেড এয়ার ওয়েজ (বিডি) লিঃ            | ১০২০৯৬   | ইন্দো- বাংলা ফার্মাসিটি ক্যালস                   | ০.২৪ |
| ১৪       | লংকা বাংলা ফাইন্যান্স                            | ৭৮       | ইন্দো- বাংলা ফার্মাসিটি ক্যালস             | ৯৬১৬৯    | ডাফোডিল কম্পিউটারস লিঃ                           | ০.২৪ |
| ১৫       | ন্যাশনাল ব্যাংক                                  | ৭৫       | লংকা বাংলা ফাইন্যান্স লিঃ                  | ৮২১৪১    | ফরচুন সুজ লিমিটেড                                | ০.২২ |
| ১৬       | ড্রাগন সোয়েটার এন্ড স্পিনিং                     | ৭০       | ফাস ফাইন্যান্স এন্ড ইনভেস্টমেন্ট           | ৮১৪৮৫    | সোনার বাংলা ইন্সুরেন্স                           | ০.২২ |
| ১৭       | বাংলাদেশ স্টীল রি-রোলিং মিলস                     | ৬৯       | এস. এস. স্টীল লিমিটেড                      | ৮০২০০    | প্রিমিয়ার ব্যাংক                                | ০.২১ |
| ১৮       | জিন্যাক্স ইনফোসিস লিঃ                            | ৬৬       | ফ্যামিলিটিয়ার্স বিডি                      | ৬৫২০০    | ন্যাশনাল পলিমার                                  | ০.২১ |
| ১৯       | বিডি সিপিং কর্পোরেশন                             | ৬৬       | ড্রাগন সোয়েটার এন্ড স্পিনিং               | ৬৪৬৭৯    | IFIC ব্যাংক লিমিটেড                              | ০.২১ |
| ২০       | প্রিমিয়ার ব্যাংক                                | ৬৫       | ফরচুন সুজ লিমিটেড                          | ৬০৪৭৫    | এস. এস. স্টীল লিমিটেড                            | ০.২১ |

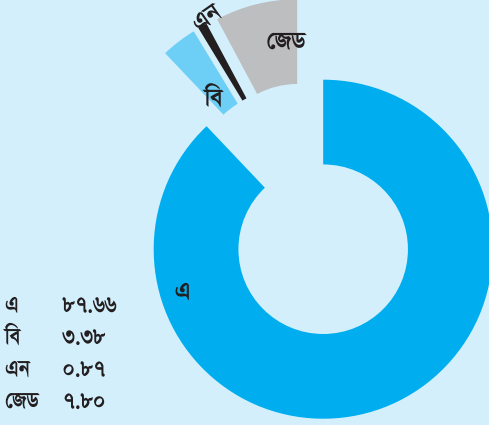
## সপ্তাহ ভিত্তিক বাজার প্রবণতা : এপ্রিল ২০১৯

|  | ১ম সপ্তাহ<br>মার্চ ৩১- এপ্রিল ০৪,<br>২০১৯ | ২য় সপ্তাহ<br>এপ্রিল ০৭-১১,<br>২০১৯ | ৩য় সপ্তাহ<br>এপ্রিল ১৫-১৮,<br>২০১৯ | ৪র্থ সপ্তাহ<br>এপ্রিল ২১-২৫,<br>২০১৯ |
|--|---|-------------------------------------|-------------------------------------|--------------------------------------|
| মোট লেনদেন দিবস                            | ৫   | ৫                                   | ৪                                   | ৪                                    |
| লেনদেন মূল্য (কোটি টাকা)                   | ১৩৫৪.১২ ↑                                 | ১৫৩৬.৮২ ↑                           | ৫২১.০২ ↓                            | ৯৩৩.১০ ↑                             |
| সাপ্তাহিক পরিবর্তন %                       | ১২৯.৫৭                                    | ১৩.৪৯                               | -৬৬.১০                              | ৭৯.০৯                                |
| দৈনিক গড় লেনদেন (কোটি টাকা)               | ২৭০.৮২                                    | ৩০৭.৩৬                              | ১৩০.২৬                              | ২৩৩.২৮                               |
| মোট শেয়ার সংখ্যা (কোটি)                   | ২১.৬৭ ↑                                   | ৫৫.২৪ ↑                             | ১৮.১০ ↓                             | ৩২.২২ ↑                              |
| সাপ্তাহিক পরিবর্তন %                       | ২৫.২৬                                     | ১৫৪.৯১                              | -৬৭.২৩                              | ৭৮.০১                                |
| মোট কন্ট্রোল সংখ্যা                        | ২৫,৮৪১ ↑                                  | ৪৪,১৫২ ↑                            | ২২,৪৪৫ ↓                            | ২৩,৭০৪ ↑                             |
| সাপ্তাহিক পরিবর্তন %                       | ২৬.৩৪                                     | ৭০.৮৬                               | -৪৯.১৬                              | ৫.৬১                                 |
| ক্যাটাগরিভিত্তিক লেনদেনমূল্যের শতকরা হার % |   |                                     |                                     |                                      |
| ক্যাটাগরি এ                                | ৯৩.৮১                                     | ৮৮.৪৫                               | ৮২.২২                               | ৮৮.৭৩                                |
| ক্যাটাগরি বি                               | ৩.৫৩                                      | ২.৩৩                                | ৯.৫৪                                | ৬.০৮                                 |
| ক্যাটাগরি এন                               | ১.৯৬                                      | ৮.৭৫                                | ৭.২৯                                | ৪.৫৯                                 |
| ক্যাটাগরি জেড                              | ০.৬৯                                      | ০.৪৬                                | ০.৯৩                                | ০.৫৮                                 |
| মোট তালিকাভুক্ত সিকিউরিটিজ                 | ৩২৩                                       | ৩২৪                                 | ৩২৪                                 | ৩২৪                                  |
| লেনদেনকৃত কোম্পানীর মোট সংখ্যা             | ২৯৭                                       | ২৮৫                                 | ২৮৫                                 | ২৮৬                                  |
| মূল্যবৃদ্ধিপ্রাপ্ত কোম্পানীর সংখ্যা        | ১০৬                                       | ৩৫                                  | ১২৭                                 | ৮৬                                   |
| মূল্য হ্রাসপ্রাপ্ত কোম্পানীর সংখ্যা        | ১৬৫                                       | ২২৮                                 | ১২৮                                 | ১৮১                                  |
| মূল্য অপরিবর্তিত কোম্পানীর সংখ্যা          | ২৬  | ২২                                  | ৩০                                  | ১৯                                   |
| লেনদেন না হওয়া সিকিউরিটিজের সংখ্যা        | ২৬  | ৩৯                                  | ৩৯                                  | ৩৮                                   |
| <b>সিএসই সার্বিক মূল্যসূচক</b>             |   |                                     |                                     |                                      |
| সপ্তাহের ১ম দিন                            | ১৬৮৮১.২৭ ↓                                | ১৬৭৪০.৪২ ↓                          | ১৬৩০৭.৮৯ ↓                          | ১৬২৬৪.৯৫ ↓                           |
| সপ্তাহের শেষ দিন                           | ১৬৭৪০.৪২                                  | ১৬৩০৭.৮৯                            | ১৬২৬৪.৯৫                            | ১৬১৪৬.৪৯                             |
| সাপ্তাহিক পরিবর্তন %                       | -০.৮৩                                     | -২.৫৮                               | -০.২৬                               | -০.৭৩                                |
| <b>সিএসই-৩০ মূল্যসূচক</b>                  |   |                                     |                                     |                                      |
| সপ্তাহের ১ দিন                             | ১৪৭৭৭.২৯ ↓                                | ১৪৭১০.০৭ ↓                          | ১৪৩০৬.০৭ ↓                          | ১৪২৬৬.২ ↑                            |
| সপ্তাহের শেষ দিন                           | ১৪৭১০.০৭                                  | ১৪৩০৬.০৭                            | ১৪২৬৬.২০                            | ১৪৩০৫.৬৬                             |
| সাপ্তাহিক পরিবর্তন %                       | -০.৪৫                                     | -২.৭৫                               | -০.২৮                               | ০.২৮                                 |
| <b>সিএসসিএক্স মূল্যসূচক</b>                |   |                                     |                                     |                                      |
| সপ্তাহের ১ম দিন                            | ১০২২৬.৮৪ ↓                                | ১০১৩৫.২৩ ↓                          | ৯৮৭৩.৫৮ ↓                           | ৯৮৪২.৯২ ↓                            |
| সপ্তাহের শেষ দিন                           | ১০১৩৫.২৩                                  | ৯৮৭৩.৫৮                             | ৯৮৪২.৯২                             | ৯৭৬৯.৮৮                              |
| সাপ্তাহিক পরিবর্তন %                       | -০.৯০                                     | -২.৫৮                               | -০.৩১                               | -০.৭৪                                |
| <b>সিএসই ৫০ বেষ্মার্ক মূল্যসূচক</b>        |   |                                     |                                     |                                      |
| সপ্তাহের ১ম দিন                            | ১২২৯.৭৭ ↓                                 | ১২১৩.৪৪ ↓                           | ১১৮৪.১৯ ↑                           | ১১৮৪.৪৫ ↓                            |
| সপ্তাহের শেষ দিন                           | ১২১৩.৪৪                                   | ১১৮৪.১৯                             | ১১৮৪.৪৫                             | ১১৭৫.৪৯                              |
| সাপ্তাহিক পরিবর্তন %                       | -১.৩৩                                     | -২.৪১                               | ০.০২                                | -০.৭৬                                |
| <b>সিএসই শরিয়াহ্ সূচক</b>                 |   |                                     |                                     |                                      |
| সপ্তাহের ১ম দিন                            | ১১২৫.৮৮ ↓                                 | ১১১৩.৯২ ↓                           | ১০৮০.৩৪ ↓                           | ১০৭৪.৪ ↓                             |
| সপ্তাহের শেষ দিন                           | ১১১৩.৯২                                   | ১০৮০.৩৪                             | ১০৭৪.৪                              | ১০৬০.১৮                              |
| সাপ্তাহিক পরিবর্তন %                       | -১.০৬                                     | -৩.০১                               | -০.৫৫                               | -১.৩২                                |
| <b>বাজার মূলধন</b>                         |   |                                     |                                     |                                      |
| সপ্তাহের শেষ দিন (কোটি টাকা)               | ৩৩৬২.৮৭ ↓                                 | ৩২৬২.৭১ ↓                           | ৩২৩৬.২৩ ↓                           | ৩১৮৮.৪৯ ↓                            |
| সাপ্তাহিক পরিবর্তন %                       | -১.০৬                                     | -২.৯৮                               | -০.৮                                | -১.৪৮                                |
| মার্কিন ডলারে                              | ৪০৫১৬.৫৩                                  | ৩৯৩০৯.৮০                            | ৩৮৯৯০.৮                             | ৩৮৪১৫.৬৪                             |

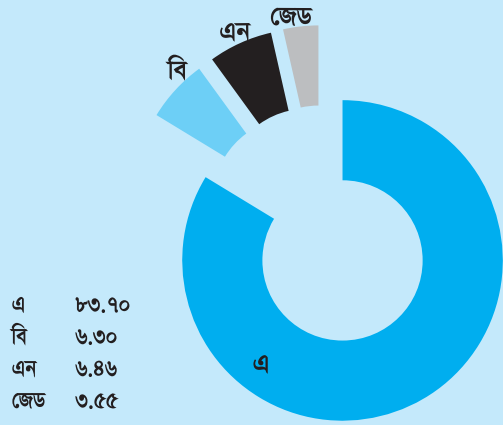
## শীর্ষ সক্রিয় ট্রেড হোল্ডারস্ : এপ্রিল ২০১৯

| ক্রমিক<br>নং | ট্রেড হোল্ডার<br>নাম                         | ক্রমিক হোল্ডার<br>নং | ট্রেড হোল্ডার<br>নাম                  | ক্রমিক হোল্ডার<br>নং | ট্রেড হোল্ডার<br>নাম                   | ক্রমিক হোল্ডার<br>নং | ট্রেড হোল্ডার<br>নাম |
|--------------|--|----------------------|---------------------------------------|----------------------|--|----------------------|----------------------|
| 1            | RELINCE BROKERAGE SERVICES LTD.              | 45                   | HEFAZATUR RAHMAN & CO. LIMITED        | 89                   | HABIB SHARES & SECURITIES LTD.         |                      |                      |
| 2            | BRAC EPL STOCK BROKERAGE LTD.                | 46                   | AHMED SECURITIES SERVICES LTD         | 90                   | PRIME ISLAMI SECURITIES LTD.           |                      |                      |
| 3            | KABIR SECURITIES LIMITED                     | 47                   | SQUARE SECURITIES MANAGEMENT LTD.     | 91                   | FAREAST STOCKS & BONDS LTD.            |                      |                      |
| 4            | LANKABANGLA SECURITIES LTD.                  | 48                   | UNITED FINANCIAL TRADING COMPANY LTD. | 92                   | STARPORT SECURITIES LIMITED            |                      |                      |
| 5            | BE RICH LIMITED                              | 49                   | HASSAN SHARES & SECURITIES LTD.       | 93                   | HR SECURITIES AND INVESTMENTS LTD.     |                      |                      |
| 6            | UCB CAPITAL MANAGEMENT LTD.                  | 50                   | CORDIAL SECURITIES LIMITED            | 94                   | AZIM SECURITIES LIMITED                |                      |                      |
| 7            | IDLC SECURITIES LTD.                         | 51                   | AA SECURITIES LIMITED                 | 95                   | SMART SHARES & SECURITIES LTD.         |                      |                      |
| 8            | ICB SECURITIES TRADING CO. LTD               | 52                   | SIBL SECURITIES LTD.                  | 96                   | POPULAR LIFE SECURITIES LTD.           |                      |                      |
| 9            | MEENHAR SECURITIES LIMITED                   | 53                   | NORTH WEST SECURITIES LIMITED         | 97                   | VANTAGE SECURITIES LIMITED             |                      |                      |
| 10           | ISLAND SECURITIES LIMITED                    | 54                   | PUBALI BANK SECURITIES LTD.           | 98                   | CHOWDHURY SECURITIES LIMITED           |                      |                      |
| 11           | EBL SECURITIES LIMITED                       | 55                   | T.K.SHARES & SECURITIES LTD.          | 99                   | 3A COMPANY LIMITED                     |                      |                      |
| 12           | PRUDENTIAL CAPITAL LIMITED                   | 56                   | S.N. SECURITIES LIMITED               | 100                  | PFI SECURITIES LTD.                    |                      |                      |
| 13           | REMONS INVESTMENT & SECURITIES LTD.          | 57                   | BASE CAPITAL LTD.                     | 101                  | RAJA SECURITIES LIMITED                |                      |                      |
| 14           | MONA FINANCIAL CONSULTANCY & SECURITIES LTD. | 58                   | PREMIER LEASING SECURITIES LTD        | 102                  | SANMAR CAPITAL MANAGEMENT LTD.         |                      |                      |
| 15           | CITY BROKERAGE LIMITED                       | 59                   | GALAXY CAPITAL LIMITED                | 103                  | TEN STARS (PVT) LIMITED                |                      |                      |
| 16           | SALTA CAPITAL LIMITED                        | 60                   | ZATL SECURITIES LIMITED               | 104                  | ABACUS SECURITIES LIMITED              |                      |                      |
| 17           | S.R CAPITAL LIMITED                          | 61                   | FAR EAST SHARES & SECURITIES LTD.     | 105                  | PURABI SECURITIES LTD.                 |                      |                      |
| 18           | EASTERN SHARES & SECURITIES LTD.             | 62                   | PHP STOCKS & SECURITIES LTD.          | 106                  | IMPEL SHARES & SECURITIES LTD.         |                      |                      |
| 19           | CHITTAGONG CAPITAL LTD.                      | 63                   | ADAMS SECURITIES LTD.                 | 107                  | EIC SECURITIES LIMITED                 |                      |                      |
| 20           | INTERNATIONAL SECURITIES COMPANY LTD.        | 64                   | SHAHJALAL ISLAMI BANK SECLTD.         | 108                  | SECURE CAPITAL LIMITED                 |                      |                      |
| 21           | SOHEL SECURITIES LIMITED                     | 65                   | RAK CAPITAL LIMITED                   | 109                  | E-SECURITIES LIMITED                   |                      |                      |
| 22           | PREMIER BANK SECURITIES LTD.                 | 66                   | PIONEER SHARES & SECURITIES LTD.      | 110                  | PRIME FINANCIAL CONSTS & EQUITIES LTD. |                      |                      |
| 23           | ASSOCIATED CAPITAL SECURITIES LTD.           | 67                   | FIRST CAPITAL SECURITIES LTD.         | 111                  | ALPHA SECURITIES LIMITED.              |                      |                      |
| 24           | NBL SECURITIES LTD.                          | 68                   | B.K. CAPITAL MANAGEMENT LIMITED       | 112                  | PRIME BANK SECURITIES LTD.             |                      |                      |
| 25           | NCCB SECURITIES & FINANCIAL SERVICES LTD.    | 69                   | CENTURY SECURITIES LIMITED            | 113                  | AMIN SECURITIES CONSULTANTS LTD.       |                      |                      |
| 26           | ISLAMI BANK SECURITIES LTD.                  | 70                   | MASCO SHARES & SECURITIES LTD.        | 114                  | INTER CONTINENTAL SECURITIES LTD.      |                      |                      |
| 27           | HILLCITY SECURITIES LIMITED                  | 71                   | ISPI SECURITIES LIMITED               | 115                  | MOHARAM SECURITIES LIMITED             |                      |                      |
| 28           | VANGUARD SHARES & SECURITIES LTD.            | 72                   | MUNTAHA SHARES & CAPITAL LTD.         | 116                  | CHITTAGONG SHARES & SECURITIES LTD.    |                      |                      |
| 29           | AIBL CAPITAL MARKET SERVICES LTD.            | 73                   | BRITISH BENGAL SECURITIES LTD.        | 117                  | Multi Securities & Services Ltd.       |                      |                      |
| 30           | ROYAL CAPITAL LTD.                           | 74                   | ONE SECURITIES LIMITED                | 118                  | SOLEX SECURITIES LIMITED               |                      |                      |
| 31           | INTERNATIONAL LEASING SECURITIES LTD.        | 75                   | HALLMARK SECURITIES LTD               | 119                  | DBL SECURITIES LIMITED                 |                      |                      |
| 32           | MIRPUR SECURITIES LIMITED                    | 76                   | JIC SECURITIES LIMITED                | 120                  | NORBAN SECURITIES LTD                  |                      |                      |
| 33           | SOUTH ASIA SECURITIES LIMITED                | 77                   | D.N. SECURITIES LIMITED               | 121                  | DHAKA SECURITIES LTD.                  |                      |                      |
| 34           | HOLY CITY SECURITIES LIMITED                 | 78                   | JAMUNA BANK SECURITIES LIMITED        | 122                  | SAYA SECURITIES LIMITED                |                      |                      |
| 35           | SKYS SECURITIES LIMITED                      | 79                   | UTTARA EXCHANGE & SECURITIES LTD.     | 123                  | MKM SECURITIES LIMITED                 |                      |                      |
| 36           | SUPER SHARES & SECURITIES LTD.               | 80                   | MEGACITY SECURITIES LIMITED           | 124                  | A.K. KHAN SECURITIES LIMITED           |                      |                      |
| 37           | LOTUS SHARES & SECURITIES LTD.               | 81                   | KISHWAR SECURITY INVESTMENT LTD.      | 125                  | SOUTHERN CAPITAL LIMITED               |                      |                      |
| 38           | NATIONAL SECURITIES & CONSULTANTS LTD.       | 82                   | SHANTA SECURITIES LTD.                | 126                  | CONFIDENCE EQUITIES LIMITED            |                      |                      |
| 39           | RELIANCE SECURITIES CONSULTANTS LTD.         | 83                   | JESCO CAPITAL MANAGEMENT LTD.         | 127                  | MERCANTILE BANK SECURITIES LIMITED     |                      |                      |
| 40           | GMSL SECURITIES LTD.                         | 84                   | BDBL Securities Ltd.                  | 128                  | STOCK & SECURITY LINKWAY LTD.          |                      |                      |
| 41           | WESTERN SECURITY INVESTMENT MANAGEMENT LTD.  | 85                   | UNICAP SECURITIES LTD.                | 129                  | FOREMOST SECURITIES LTD.               |                      |                      |
| 42           | GREEN DELTA SECURITIES LTD.                  | 86                   | FIRSTLEAD SECURITIES LTD.             | 130                  | PLATINUM SECURITIES LIMITED            |                      |                      |
| 43           | SYLNET SECURITIES LIMITED                    | 87                   | PAROM SECURITIES LTD.                 |                      |  |                      |                      |
| 44           | AB SECURITIES LIMITED                        | 88                   | NIZAMS SHARES & SECURITIES LTD.       |                      |  |                      |                      |

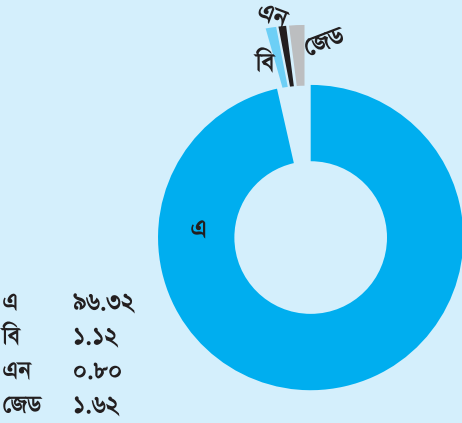
ক্যাটাগরিভিত্তিক পরিশোধিত মূলধন : এপ্রিল ২০১৯



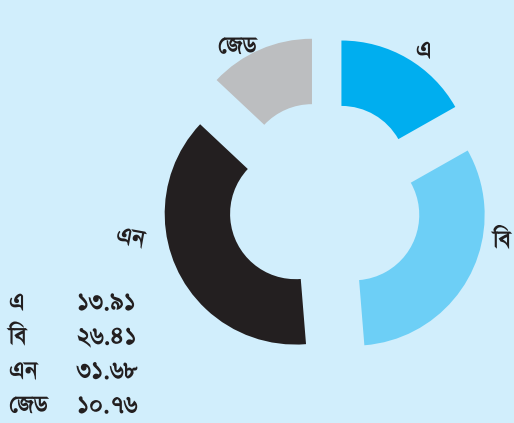
ক্যাটাগরিভিত্তিক লেনদেন শেয়ারসংখ্যা : এপ্রিল ২০১৯



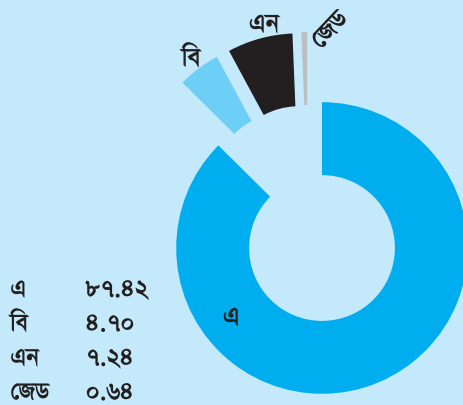
ক্যাটাগরিভিত্তিক বাজার মূলধন : এপ্রিল ২০১৯



ক্যাটাগরিভিত্তিক পিই : এপ্রিল ২০১৯



ক্যাটাগরিভিত্তিক লেনদেন মূল্য : এপ্রিল ২০১৯





## বিনিয়োগ খাত, মূল্য-এনএভি অনুপাত : এপ্রিল ২০১৯

| কোম্পানি আইডি | কোম্পানির নাম                                   | অ্যাসেট ম্যানেজার  | ফান্ডের মেয়াদ শেষ হওয়ার তারিখ | এনএভি-র তারিখ  | নেট অ্যাসেট ডেন্সি/শেয়ার প্রতি (কস্ট প্রাইস) | নেট অ্যাসেট ডেন্সি/শেয়ার প্রতি (মার্কেট প্রাইস) | মাস শেষে বাজার দর ৩০/০৪/১৯ | ক্রোজ প্রাইস ও এনএভি পার্থক্য% | ক্রোজ প্রাইস ও এনএভি অনুপাত |
|---------------|---|--|---------------------------------|----------------|---|--|----------------------------|--------------------------------|-----------------------------|
| ২১০১৫         | আইসিবি এএমসিএল ২য় এনআরবি মিউঃ ফান্ড            | আইসিবি   | ০৭/২৭/১৮                        | ২৩ এপ্রিল ২০১৯ | ১৫.০৭   | ৮.৪২   | ৯.৫০                       | ১২.৮৩                          | ১.১৩                        |
| ২১০১৬         | গ্রামীণ ওয়ান : কীম টু                          | অ্যাসেট অ্যান্ড ইনভেস্টমেন্ট ম্যানেজমেন্ট সার্ভিসেস্ অফ বাংলাদেশ | ০২/০৯/২৩                        | ২৫ এপ্রিল ২০১৯ | ১০.৫৬   | ১৮.২৮  | ১২.৫০                      | (৩১.৬২)                        | ০.৬৮                        |
| ২১০১৭         | প্রাইম ফাইন্যান্স ১ম মিউঃ ফান্ড                 | আইসিবি   | ০৩/১৭/১৯                        | ২৩ এপ্রিল ২০১৯ | ১১.৮৬   | ১০.৫৬  | ৮.২০                       | (২২.৩৫)                        | ০.৭৮                        |
| ২১০১৮         | ইবিএল ১ম মিউঃ ফান্ড                             | রেইস ম্যানেজমেন্ট পিসিএল   | ০৮/১৯/১৯                        | ২৫ এপ্রিল ২০১৯ | ১০.৮২   | ১১.০৫  | ৬.০০                       | (৪৫.৭০)                        | ০.৫৪                        |
| ২১০১৯         | আইসিবি এএমসিএল ২য় মিউঃ ফান্ড                   | আইসিবি   | ১০/২৮/১৯                        | ২৩ এপ্রিল ২০১৯ | ১৩.৫৬   | ৮.৪২   | ৭.৬০                       | (৯.৭৪)                         | ০.৯০                        |
| ২১০২০         | আইসিবি এমগ্রয়িজ প্রোভিডেন্ট মিউঃ ফান্ড         | আইসিবি   | ০১/১৮/২০                        | ২৩ এপ্রিল ২০১৯ | ১২.০৫   | ৭.২৯   | ৫.৮০                       | (২০.৪৪)                        | ০.৮০                        |
| ২১০২১         | ট্রাস্ট ব্যাংক ফার্স্ট মিউঃ ফান্ড               | রেইস ম্যানেজমেন্ট পিসিএল   | ০১/২৭/২০                        | ২৫ এপ্রিল ২০১৯ | ১০.৯৮   | ১১.৩০  | ৪.৪০                       | (৬১.০৬)                        | ০.৩৯                        |
| ২১০২২         | প্রাইম ব্যাংক ফার্স্ট আইসিবি এএমসিএল মিউঃ ফান্ড | আইসিবি   | ০২/০২/২০                        | ২৩ এপ্রিল ২০১৯ | ১১.৭৯   | ৮.০৪   | ৫.৮০                       | (২৭.৮৬)                        | ০.৭২                        |
| ২১০২৩         | ডিবিএইচ ফার্স্ট মিউঃ ফান্ড                      | এলআর গ্লোবাল বাংলাদেশ  | ০৭/০২/২০                        | ২৫ এপ্রিল ২০১৯ | ১০.৫৪   | ১১.১১  | ৮.২০                       | (২৬.১৯)                        | ০.৭৪                        |
| ২১০২৪         | আইএফআইসি ব্যাংক ফার্স্ট মিউঃ ফান্ড              | রেইস ম্যানেজমেন্ট পিসিএল   | ০১/০৪/২০                        | ২৩ এপ্রিল ২০১৯ | ১১.০২   | ৮.৩৯   | ৪.২০                       | (৪৯.৯৪)                        | ০.৫০                        |
| ২১০২৫         | ফিনিক্স ফিন্যান্স ১ম মিউঃ ফান্ড                 | আইসিবি অ্যাসেট ম্যানেজমেন্ট                                      | ০৯/০৫/২০                        | ২৩ এপ্রিল ২০১৯ | ১১.৭৪   | ৭.৬৬   | ৫.৫০                       | (২৮.২০)                        | ০.৭২                        |
| ২১০২৬         | আইসিবি এএমসিএল ৩য় এনআরবি মিউঃ ফান্ড            | আইসিবি অ্যাসেট ম্যানেজমেন্ট                                      | ০৫/২৪/২০                        | ২৩ এপ্রিল ২০১৯ | ১১.৭০   | ৭.২০   | ৫.৭০                       | (২০.৮৩)                        | ০.৭৯                        |
| ২১০২৭         | ফার্স্ট জনতা ব্যাংক মিউঃ ফান্ড                  | রেইস ম্যানেজমেন্ট পিসিএল   | ০৯/২০/২০                        | ২৫ এপ্রিল ২০১৯ | ১১.১১   | ১০.৮৭  | ৪.৫০                       | (৫৮.৬০)                        | ০.৪১                        |
| ২১০২৮         | গ্রীণ ডেন্টা মিউঃ ফান্ড                         | এলআর গ্লোবাল বাংলাদেশ  | ০৯/২৮/২০                        | ২৫ এপ্রিল ২০১৯ | ১০.১৫   | ১১.০৮  | ৭.০০                       | (৩৬.৮২)                        | ০.৬৩                        |
| ২১০২৯         | পপুলার লাইফ ফার্স্ট মিউঃ ফান্ড                  | আইসিবি অ্যাসেট ম্যানেজমেন্ট                                      | ১০/১৯/২০                        | ২৫ এপ্রিল ২০১৯ | ১০.৯৪   | ১০.৯৫  | ৪.৩০                       | (৬০.৭৩)                        | ০.৩৯                        |
| ২১০৩০         | আইএফআইএল ইসলামিক মিউঃ ফান্ড                     | আইসিবি অ্যাসেট ম্যানেজমেন্ট                                      | ১১/২২/২০                        | ২৫ এপ্রিল ২০১৯ | ১১.২৩   | ৮.৩৯   | ৬.৭০                       | (২০.১৪)                        | ০.৮০                        |
| ২১০৩১         | পিএইচপি ফার্স্ট মিউঃ ফান্ড                      | রেইস ম্যানেজমেন্ট পিসিএল   | ১১/২৯/২০                        | ২৫ এপ্রিল ২০১৯ | ১০.৮৪   | ১০.৭১  | ৪.৩০                       | (৫৯.৮৫)                        | ০.৪০                        |
| ২১০৩২         | এআইবিএল ১ম ইসলামিক মিউঃ ফান্ড                   | এলআর গ্লোবাল বাংলাদেশ  | ০১/১০/২১                        | ২৫ এপ্রিল ২০১৯ | ১০.৬৪   | ১১.০৮  | ৭.০০                       |                                |                             |
| ২১০৩৩         | এমবিএল ১ম মিউঃ ফান্ড                            | এলআর গ্লোবাল বাংলাদেশ  | ০২/০৮/২১                        | ২৫ এপ্রিল ২০১৯ | ১০.৭৭   | ১১.৪১  | ৭.৫০                       | (৩৪.২৭)                        | ০.৬৬                        |
| ২১০৩৪         | সাউথইস্ট ব্যাংক ফার্স্ট মিউঃ ফান্ড              | ভিআইপিবি অ্যাসেট ম্যানেজমেন্ট                                    | ০৫/২৩/২১                        | ২৫ এপ্রিল ২০১৯ | ১৪.৩৬   | ১৩.৯৫  | ১১.০০                      | (২১.১৫)                        | ০.৭৯                        |
| ২১০৩৫         | ইবিএল এনআরবি মিউঃ ফান্ড                         | রেইস ম্যানেজমেন্ট পিসিএল   | ০৫/২৩/২১                        | ২৫ এপ্রিল ২০১৯ | ১০.৭২   | ১০.৭৯  | ৪.৪০                       | (৫৯.২২)                        | ০.৪১                        |
| ২১০৩৬         | রিলায়েন্স ওয়ান ফার্স্ট মিউঃ ফান্ড             | অ্যাসেট এন্ড ইনভেস্টমেন্ট ম্যানেজমেন্ট                           | ০৭/০৭/২১                        | ২৫ এপ্রিল ২০১৯ | ১১.১৯   | ১২.৮৩  | ৯.০০                       | (২৯.৮৫)                        | ০.৭০                        |
| ২১০৩৭         | এলআর গ্লোবাল বাংলাদেশ মিউঃ ফান্ড ওয়ান          | এলআর গ্লোবাল বাংলাদেশ  | ০৯/১৯/২১                        | ২৫ এপ্রিল ২০১৯ | ১০.৪০   | ১০.৮৪  | ৬.৮০                       | (৩৭.২৭)                        | ০.৬৩                        |
| ২১০৩৮         | এবি ব্যাংক ১ম মিউ ফান্ড                         | রেইস ম্যানেজমেন্ট পিসিএল   | ০১/২৯/২২                        | ২৫ এপ্রিল ২০১৯ | ১১.১৯   | ১১.৪৪  | ৪.৪০                       | (৬১.৫৪)                        | ০.৩৮                        |
| ২১০৩৯         | এনএলআই ১ম মিউ, ফান্ড                            | ভিআইপিবি অ্যাসেট ম্যানেজমেন্ট                                    | ০২/২৭/২২                        | ২৫ এপ্রিল ২০১৯ | ১২.৭৮   | ১৪.৯৬  | ১৩.১০                      | (১২.৪৩)                        | ০.৮৮                        |
| ২১০৪০         | ফার্স্ট বাংলাদেশ ফিড্ড ইনকাম ফান্ড              | রেইস ম্যানেজমেন্ট পিসিএল   | ০৩/১৯/২২                        | ২৫ এপ্রিল ২০১৯ | ১০.৮১   | ১১.০৬  | ৪.৩০                       | (৬১.১২)                        | ০.৩৯                        |
| ২১০৪১         | এনসিসিবিএল মিউ, ফান্ড-১                         | এলআর গ্লোবাল বাংলাদেশ  | ০৫/২৪/২২                        | ২৫ এপ্রিল ২০১৯ | ১০.৮৪   | ১০.৬৪  | ৬.৬০                       | (৩৭.৯৭)                        | ০.৬২                        |
| ২১০৪২         | আইসিবিএএমসিএল সোনালী ব্যাংক ১ম মিউ, ফান্ড       | আইসিবি   | ০৬/১২/২৩                        | ২৩ এপ্রিল ২০১৯ | ১১.২০   | ৮.৭০   | ৭.১০                       | (১৮.৩৯)                        | ০.৮২                        |
| ২১০৪৩         | এক্সিম ব্যাংক ১ম মিউ, ফান্ড                     | আইসিবি   | ০৭/১৬/২৩                        | ২৫ এপ্রিল ২০১৯ | ১০.৮৭   | ১১.৩৬  | ৫.১০                       | (৫৫.১১)                        | ০.৪৫                        |
| ২১০৪৪         | এশিয়ান টাইগার সন্ধানী লাইফ গ্রোথ ফান্ড         | এশিয়ান টাইগার ক্যাপিটাল পার্টনারস্ অ্যাসেট ম্যানেজমেন্ট লি.     | ০৩/৩১/২৫                        | ২৫ এপ্রিল ২০১৯ | ১২.১৫   | ১২.৬৫  | ৯.৫০                       | (২৪.৯০)                        | ০.৭৫                        |
| ২১০৪৫         | SEML লেকচার ইকুইটি ম্যানেজমেন্ট ফান্ড           | স্ট্র্যাটেজিক ইকুইটি ম্যানেজমেন্ট লি.                            | ০১/১৪/২৬                        | ২৫ এপ্রিল ২০১৯ | ১১.২৯   | ১০.৪৬  | ৭.১০                       | (৩২.১২)                        | ০.৬৮                        |
| ২১০৪৬         | ভ্যানগার্ড AML BD ফাইন্যান্স মিউচুয়াল ফান্ড    | ভ্যানগার্ড অ্যাসেট ম্যানেজমেন্ট লি.                              | ০১/১৭/২৬                        | ২৫ এপ্রিল ২০১৯ | ১০.৭৪   | ১০.৩০  | ৭.০০                       | (৩২.০৪)                        | ০.৬৮                        |
| ২১০৪৭         | ভ্যানগার্ড AM রপালী ব্যাংক ব্যালান্সড ফান্ড     | আইসিবি   | ১২/০৫/২৬                        | ২৫ এপ্রিল ২০১৯ | ১১.৫৭   | ৯.৮৫   | ৭.২০                       | (২৬.৯০)                        | ০.৭৩                        |
| ২১০৪৮         | CAPM BDBL মিউচুয়াল ফান্ড ওয়ান                 | আইসিবি   | ০১/১২/২৭                        | ২৫ এপ্রিল ২০১৯ | ১০.৭৩   | ৯.৯৬   | ৭.৮০                       | (২১.৬৯)                        | ০.৭৮                        |
| ২১০৪৯         | SEML IBBL শরিয়াহ ফান্ড                         | স্ট্র্যাটেজিক ইকুইটি ম্যানেজমেন্ট লি.                            | ০১/২৪/২৭                        | ২৫ এপ্রিল ২০১৯ | ১০.৮৬   | ১০.৩৯  | ৭.১০                       | (৩১.৬৭)                        | ০.৬৮                        |
| ২১০৫০         | ICB AMCL ফার্স্ট অগ্রণী ব্যাংক মিউচুয়াল ফান্ড  | আইসিবি   | ১০/০৮/২৭                        | ২৫ এপ্রিল ২০১৯ | ১০.৭৭   | ৯.১৯   | ৭.০০                       | (২৩.৮৩)                        | ০.৭৬                        |
| ২১০৫১         | CAPM IBBL ইসলামিক মিউচুয়াল ফান্ড               | আইসিবি   | ০৩/০৫/২৮                        | ২৫ এপ্রিল ২০১৯ | ১০.৯৪   | ১০.৫১  | ৭.২০                       | (৩১.৪৯)                        | ০.৬৯                        |
| ২১০৫২         | এসইএমএল এফবিএসএল গ্রোথ ফান্ড                    | আইসিবি   | -                               | ২৫ এপ্রিল ২০১৯ | ১০.৫৯   | ১০.৫৫  | ১০.০০                      | (৫.২১)                         |                             |

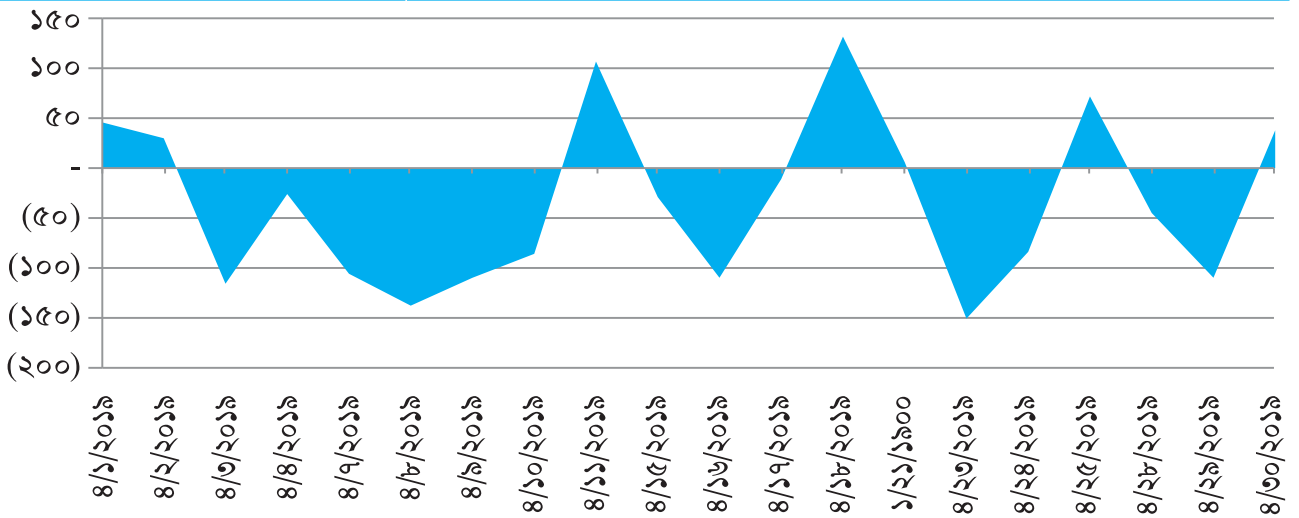
## বিনিয়োগ খাতের গতিপ্রকৃতি : এপ্রিল ২০১৯

| কোম্পানি আইডি | কোম্পানির নাম                                   | সমগ্র শেবে বাজারদর<br>১ম সপ্তাহ ০৪/০৪/১৯ | সাপ্তাহিক পরিবর্তন % | সমগ্র শেবে বাজারদর<br>২য় সপ্তাহ ১১/০৪/১৯ | সাপ্তাহিক পরিবর্তন % | সমগ্র শেবে বাজারদর<br>৩য় সপ্তাহ ১৮/০৪/১৯ | সাপ্তাহিক পরিবর্তন % | সমগ্র শেবে বাজারদর<br>৪য় সপ্তাহ ২৫/০৪/১৯ | সাপ্তাহিক পরিবর্তন % | মাস শেষে<br>বাজারদর ৩০/০৪/১৯ | বিক্রয় মাস শেষে<br>বাজারদর ২৮/০৩/১৯ | মাস শেষে বাজারদর<br>৩০/০৪/১৮ | মাসিক পরিবর্তন % | বার্ষিক পরিবর্তন % |
|---------------|---|--|----------------------|---|----------------------|---|----------------------|---|----------------------|------------------------------|--------------------------------------|------------------------------|------------------|--------------------|
| ২১০১৫         | আইসিবি এএমসিএল ২য় এনআরবি মিউঃ ফান্ড            | ৯.৫০                                     | -                    | ৯.৫০                                      | -                    | ৯.৫০                                      | -                    | ৯.৫০                                      | -                    | ৯.৫০                         | ৯.৫০                                 | ১০.০০                        | -                | (৫.০০)             |
| ২১০১৬         | গ্রামীণ ওয়ান : ক্লীম টু                        | ১২.৬০                                    | (২.৩৩)               | ১২.৫০                                     | (০.৭৯)               | ১৩.১০                                     | ৪.৮০                 | ১২.৫০                                     | (৪.৫৮)               | ১২.৫০                        | ১২.৬০                                | ১৭.০০                        | (০.৭৯)           | (২৫.৮৮)            |
| ২১০১৭         | প্রাইম ফাইন্যান্স ১ম মিউঃ ফান্ড                 | ৯.৫০                                     | -                    | ৯.০০                                      | (৫.২৬)               | ৮.৮০                                      | (২.২২)               | ৮.২০                                      | (৬.৮২)               | ৮.২০                         | ৯.৭০                                 | ১৩.২০                        | (১৫.৪৬)          | (২৬.৫২)            |
| ২১০১৮         | ইবিএল ১ম মিউঃ ফান্ড                             | ৬.৭০                                     | (২.৯০)               | ৬.৫০                                      | (২.৯৯)               | ৬.৩০                                      | (৩.০৮)               | ৬.০০                                      | (৪.৭৬)               | ৬.০০                         | ৭.০০                                 | ৮.৮০                         | (১৪.২৯)          | (২০.৪৫)            |
| ২১০১৯         | আইসিবি এএমসিএল ২য় মিউঃ ফান্ড                   | ৭.৬০                                     | (১.৩০)               | ৮.০০                                      | ৫.২৬                 | ৮.০০                                      | -                    | ৭.৬০                                      | (৫.০০)               | ৭.৬০                         | ৭.৭০                                 | ৮.২০                         | (১.৩০)           | (৬.১০)             |
| ২১০২০         | আইসিবি এমপ্রয়িজ প্রোভিডেন্ট মিউঃ ফান্ড         | ৫.৭০                                     | (১.৭২)               | ৫.৭০                                      | -                    | ৫.৮০                                      | ১.৭৫                 | ৫.৮০                                      | -                    | ৫.৮০                         | ৫.৭০                                 | ৬.৭০                         | ১.৭৫             | (১৪.৯৩)            |
| ২১০২১         | ট্রাস্ট ব্যাংক ফার্স্ট মিউঃ ফান্ড               | ৪.৪০                                     | -                    | ৪.৪০                                      | -                    | ৪.৪০                                      | -                    | ৪.৫০                                      | ২.২৭                 | ৪.৪০                         | ৪.৪০                                 | ৬.৬০                         | -                | (৩৩.৩৩)            |
| ২১০২২         | প্রাইম ব্যাংক ফার্স্ট আইসিবি এএমসিএল মিউঃ ফান্ড | ৫.৮০                                     | (১.৬৯)               | ৫.৬০                                      | (৩.৪৫)               | ৫.৮০                                      | ৩.৫৭                 | ৫.৫০                                      | (৫.১৭)               | ৫.৮০                         | ৫.৯০                                 | ৬.৮০                         | (১.৬৯)           | (১৩.২৪)            |
| ২১০২৩         | ডিবিএইচ ফার্স্ট মিউঃ ফান্ড                      | ৮.১০                                     | ২.৫৩                 | ৮.০০                                      | (১.২৩)               | ৮.১০                                      | ১.২৫                 | ৮.০০                                      | (১.২৩)               | ৮.২০                         | ৮.২০                                 | ৯.৪০                         | -                | (১২.৭৭)            |
| ২১০২৪         | আইএফআইসি ব্যাংক ফার্স্ট মিউঃ ফান্ড              | ৪.২০                                     | (২.৩৩)               | ৪.১০                                      | (২.৩৮)               | ৪.১০                                      | -                    | ৪.২০                                      | ২.৪৪                 | ৪.২০                         | ৪.৩০                                 | ৬.১০                         | (২.৩৩)           | (২৯.৫১)            |
| ২১০২৫         | ফিনিক্স ফিন্যান্স ১ম মিউঃ ফান্ড                 | ৫.৬০                                     | (৩.৪৫)               | ৫.৫০                                      | (১.৭৯)               | ৫.৫০                                      | -                    | ৫.৩০                                      | (৩.৬৪)               | ৫.৫০                         | ৫.৮০                                 | ৬.৯০                         | (৫.১৭)           | (১৫.৯৪)            |
| ২১০২৬         | আইসিবি এএমসিএল ৩য় এনআরবি মিউঃ ফান্ড            | ৫.৪০                                     | (৩.৫৭)               | ৫.৪০                                      | -                    | ৫.২০                                      | (৩.৭০)               | ৫.৭০                                      | ৯.৬২                 | ৫.৭০                         | ৫.৫০                                 | ৬.৩০                         | ৩.৬৪             | (১২.৭০)            |
| ২১০২৭         | ফার্স্ট জনতা ব্যাংক মিউঃ ফান্ড                  | ৪.৪০                                     | (২.২২)               | ৪.৩০                                      | (২.২৭)               | ৪.৪০                                      | ২.৩৩                 | ৪.৪০                                      | -                    | ৪.৫০                         | ৪.৫০                                 | ৬.২০                         | -                | (২৭.৪২)            |
| ২১০২৮         | গ্রীণ ডেন্টা মিউঃ ফান্ড                         | ৭.২০                                     | ৫.৮৮                 | ৭.০০                                      | (২.৭৮)               | ৭.০০                                      | -                    | ৭.২০                                      | ২.৮৬                 | ৭.০০                         | ৬.৮০                                 | ৯.৪০                         | ২.৯৪             | (২৭.৬৬)            |
| ২১০২৯         | পপুলার লাইফ ফার্স্ট মিউঃ ফান্ড                  | ৪.১০                                     | (৪.৬৫)               | ৪.১০                                      | -                    | ৪.২০                                      | ২.৪৪                 | ৪.৩০                                      | ২.৩৮                 | ৪.৩০                         | ৪.২০                                 | ৬.১০                         | ২.৩৮             | (৩১.১৫)            |
| ২১০৩০         | আইএফআইএল ইসলামিক মিউঃ ফান্ড                     | ৬.৬০                                     | (২.৯৪)               | ৬.৬০                                      | -                    | ৬.৭০                                      | ১.৫২                 | ৬.৭০                                      | -                    | ৬.৭০                         | ৬.৮০                                 | ৭.৪০                         | (১.৪৭)           | (৮.১১)             |
| ২১০৩১         | পিএইচপি ফার্স্ট মিউঃ ফান্ড                      | ৪.৪০                                     | -                    | ৪.৪০                                      | -                    | ৪.৪০                                      | -                    | ৪.৪০                                      | -                    | ৪.৩০                         | ৪.৩০                                 | ৬.৩০                         | -                | (৩১.৭৫)            |
| ২১০৩২         | এআইবিএল ১ম ইসলামিক মিউঃ ফান্ড                   | ৭.৩০                                     | (৫.১৯)               | ৭.৩০                                      | -                    | ৭.৩০                                      | -                    | ৭.০০                                      | (৪.১১)               | ৭.০০                         | ৭.৭০                                 | ৮.০০                         | (৯.০৯)           | (৩.৭৫)             |
| ২১০৩৩         | এমবিএল ১ম মিউঃ ফান্ড                            | ৭.৬০                                     | -                    | ৭.৬০                                      | -                    | ৭.৫০                                      | (১.৩২)               | ৭.৫০                                      | -                    | ৭.৫০                         | ৮.০০                                 | ৯.১০                         | (৬.২৫)           | (১২.০৯)            |
| ২১০৩৪         | সাইপ্রাইস্ট ব্যাংক ফার্স্ট মিউঃ ফান্ড           | ১২.২০                                    | -                    | ১২.২০                                     | -                    | ১২.২০                                     | -                    | ১১.০০                                     | (৯.৮৪)               | ১১.০০                        | ১২.২০                                | ১৪.০০                        | (৯.৮৪)           | (২২.৮৬)            |
| ২১০৩৫         | ইবিএল এনআরবি মিউঃ ফান্ড                         | ৪.৪০                                     | (২.২২)               | ৪.৪০                                      | -                    | ৪.৫০                                      | ২.২৭                 | ৪.৪০                                      | (২.২২)               | ৪.৪০                         | ৪.৮০                                 | ৬.৪০                         | (৮.৩৩)           | (২৫.০০)            |
| ২১০৩৬         | রিলয়েন্স ওয়ান ফার্স্ট মিউঃ ফান্ড              | ৯.১০                                     | -                    | ৯.১০                                      | -                    | ৯.১০                                      | -                    | ৯.০০                                      | (১.১০)               | ৯.০০                         | ৯.১০                                 | ১১.৩০                        | (১.১০)           | (১৯.৪৭)            |
| ২১০৩৭         | এলআর গ্লোবাল বাংলাদেশ মিউঃ ফান্ড ওয়ান          | ৬.৮০                                     | -                    | ৬.৮০                                      | -                    | ৬.৮০                                      | -                    | ৬.৮০                                      | -                    | ৬.৮০                         | ৬.৮০                                 | ৭.৯০                         | -                | (১৩.৯২)            |
| ২১০৩৮         | এবি ব্যাংক ১ম মিউঃ ফান্ড                        | ৪.৫০                                     | -                    | ৪.৪০                                      | (২.২২)               | ৪.৩০                                      | (২.২৭)               | ৪.৩০                                      | -                    | ৪.৪০                         | ৪.৫০                                 | ৬.২০                         | (২.২২)           | -                  |
| ২১০৩৯         | এনএলআই ১ম মিউঃ ফান্ড                            | ১৩.১০                                    | (৯.৬৬)               | ১৩.১০                                     | -                    | ১৩.১০                                     | -                    | ১৩.১০                                     | -                    | ১৩.১০                        | ১৪.৫০                                | ১৪.১০                        | (৯.৬৬)           | (২৫.৫৫)            |
| ২১০৪০         | ফার্স্ট বাংলাদেশ ফিড্ড হনকাম ফান্ড              | ৪.৪০                                     | -                    | ৪.২০                                      | (৪.৫৫)               | ৪.৪০                                      | ৪.৭৬                 | ৪.২০                                      | (৪.৫৫)               | ৪.৩০                         | ৪.৪০                                 | ৫.৬০                         | (২.২৭)           | (২১.৪৩)            |
| ২১০৪১         | এনসিসিবিএল মিউঃ ফান্ড                           | ৬.৬০                                     | (২.৯৪)               | ৬.৬০                                      | -                    | ৬.৬০                                      | -                    | ৬.৬০                                      | -                    | ৬.৬০                         | ৬.৮০                                 | ৮.৭০                         | (২.৯৪)           | (২১.৮৪)            |
| ২১০৪২         | আইসিবিএএমসিএল সোনালী ব্যাংক লি. ১ম মিউঃ ফান্ড   | ৭.১০                                     | -                    | ৭.১০                                      | -                    | ৭.১০                                      | -                    | ৭.১০                                      | -                    | ৭.১০                         | ৭.১০                                 | ৮.৩০                         | -                | (১৪.৪৬)            |
| ২১০৪৩         | এক্সিম ব্যাংক ১ম মিউঃ ফান্ড                     | ৫.১০                                     | -                    | ৫.০০                                      | (১.৯৬)               | ৫.০০                                      | -                    | ৫.১০                                      | ২.০০                 | ৫.১০                         | ৫.১০                                 | ৭.১০                         | -                | (২৮.১৭)            |
| ২১০৪৪         | এশিয়ান টাইগার সন্ধানী লাইফ প্রোথ ফান্ড         | ১০.০০                                    | -                    | ৯.৮০                                      | (২.০০)               | ৯.৬০                                      | (২.০৪)               | ৯.৫০                                      | (১.০৪)               | ৯.৫০                         | ১০.০০                                | ১০.৭০                        | (৫.০০)           | (৬.৫৪)             |
| ২১০৪৫         | SEML লেকচার ইকুইটি ম্যানেজমেন্ট ফান্ড           | ৭.১০                                     | -                    | ৭.১০                                      | -                    | ৭.১০                                      | -                    | ৭.১০                                      | -                    | ৭.১০                         | ৭.১০                                 | ৭.২০                         | -                | (১.৩৯)             |
| ২১০৪৬         | ভ্যানগার্ড AML BD ফাইন্যান্স মিউচুয়াল ফান্ড    | ৭.০০                                     | -                    | ৭.০০                                      | -                    | ৭.০০                                      | -                    | ৭.০০                                      | -                    | ৭.০০                         | ৭.০০                                 | ৯.৩০                         | -                | (২৪.৭৩)            |
| ২১০৪৭         | ভ্যানগার্ড AML রূপালী ব্যাংক ব্যালান্স ফান্ড    | ৭.২০                                     | -                    | ৭.২০                                      | -                    | ৭.২০                                      | -                    | ৭.২০                                      | -                    | ৭.২০                         | ৭.২০                                 | ৯.২০                         | -                | (২১.৭৪)            |
| ২১০৪৮         | CAPM BDBL মিউচুয়াল ফান্ড ওয়ান                 | ৭.৮০                                     | -                    | ৭.৮০                                      | -                    | ৭.৮০                                      | -                    | ৭.৮০                                      | -                    | ৭.৮০                         | ৭.৮০                                 | ৭.৮০                         | -                | -                  |
| ২১০৪৯         | SEML IBBL শরিয়াহ ফান্ড                         | ৬.৯০                                     | -                    | ৬.৯০                                      | -                    | ৬.৯০                                      | -                    | ৬.৯০                                      | -                    | ৭.১০                         | ৬.৯০                                 | ৬.৯০                         | ২.৯০             | -                  |
| ২১০৫০         | ICB AMCL ফার্স্ট অগ্রণী ব্যাংক মিউচুয়াল ফান্ড  | ৭.০০                                     | -                    | ৭.০০                                      | -                    | ৭.০০                                      | -                    | ৭.০০                                      | -                    | ৭.০০                         | ৭.০০                                 | ৭.৫০                         | -                | -                  |
| ২১০৫১         | CAPM IBBL ইসলামীক মিউচুয়াল ফান্ড               | ৭.১০                                     | (২.৭৪)               | ৭.৫০                                      | -                    | ৭.২০                                      | (৪.০০)               | ৭.২০                                      | -                    | ৭.২০                         | ৭.৩০                                 | ৯.৩০                         | (১.৩৭)           | -                  |
| ২১০৫২         | এসইএমএল এফবিএসএল প্রোথ ফান্ড                    | ১০.০০                                    | -                    | ১০.০০                                     | -                    | ১০.০০                                     | -                    | ১০.০০                                     | -                    | ১০.০০                        | ১০.০০                                | -                            | -                | -                  |

## দৈনিক মূল্যবৃদ্ধিপ্রাপ্ত ও মূল্যহ্রাসপ্রাপ্ত সিকিউরিটিজ : এপ্রিল ২০১৯

| তারিখ     | কোম্পানীর মোট সংখ্যা | লেনদেন না হওয়া কোম্পানীর মোট সংখ্যা | লেনদেনকৃত কোম্পানীর মোট সংখ্যা | মূল্যবৃদ্ধিপ্রাপ্ত কোম্পানীর সংখ্যা | মূল্যহ্রাসপ্রাপ্ত কোম্পানীর সংখ্যা | মূল্য অপরিবর্তিত কোম্পানীর সংখ্যা | শ্রেণি |
|-----------|----------------------|--------------------------------------|--------------------------------|-------------------------------------|------------------------------------|-----------------------------------|--------|
| ৪/১/২০১৯  | ৩২৩                  | ৮৩                                   | ২৪০                            | ১২৬                                 | ৮০                                 | ৩৪                                | ৪৬     |
| ৪/২/২০১৯  | ৩২৩                  | ৮০                                   | ২৪৩                            | ১১৪                                 | ৮৪                                 | ৪৫                                | ৩০     |
| ৪/৩/২০১৯  | ৩২৩                  | ৮৭                                   | ২৩৬                            | ৫২                                  | ১৬৮                                | ১৬                                | (১১৬)  |
| ৪/৪/২০১৯  | ৩২৩                  | ৭৯                                   | ২৪৪                            | ৯১                                  | ১১৭                                | ৩৬                                | (২৬)   |
| ৪/৫/২০১৯  | ৩২৩                  | ৮২                                   | ২৪১                            | ৫৫                                  | ১৬১                                | ২৫                                | (১০৬)  |
| ৪/৬/২০১৯  | ৩২৩                  | ৮২                                   | ২৪১                            | ৪২                                  | ১৮০                                | ১৯                                | (১৩৮)  |
| ৪/৭/২০১৯  | ৩২৪                  | ৮৯                                   | ২৩৫                            | ৫২                                  | ১৬২                                | ২১                                | (১১০)  |
| ৪/১০/২০১৯ | ৩২৪                  | ৯৪                                   | ২৩০                            | ৫৫                                  | ১৪১                                | ৩৪                                | (৮৬)   |
| ৪/১১/২০১৯ | ৩২৪                  | ৯৫                                   | ২২৯                            | ১৫৫                                 | ৪৮                                 | ২৬                                | ১০৭    |
| ৪/১৫/২০১৯ | ৩২৪                  | ১০৫                                  | ২১৯                            | ৭৯                                  | ১০৮                                | ৩২                                | (২৯)   |
| ৪/১৬/২০১৯ | ৩২৪                  | ১০৬                                  | ২১৮                            | ৩৯                                  | ১৪৯                                | ৩০                                | (১১০)  |
| ৪/১৭/২০১৯ | ৩২৪                  | ৯২                                   | ২৩২                            | ৯২                                  | ১০৩                                | ৩৭                                | (১১)   |
| ৪/১৮/২০১৯ | ৩২৪                  | ৮৮                                   | ২৩৬                            | ১৭৬                                 | ৪৪                                 | ১৬                                | ১৩২    |
| ১/২১/১৯০০ | ৩২৪                  | ৯২                                   | ২৩২                            | ১০২                                 | ৯৬                                 | ৩৪                                | ৬      |
| ৪/২৩/২০১৯ | ৩২৪                  | ৮৩                                   | ২৪১                            | ৩৬                                  | ১৮৭                                | ১৮                                | (১৫১)  |
| ৪/২৪/২০১৯ | ৩২৪                  | ৮৯                                   | ২৩৫                            | ৬৪                                  | ১৪৮                                | ২৩                                | (৮৪)   |
| ৪/২৫/২০১৯ | ৩২৪                  | ৮৬                                   | ২৩৮                            | ১৪৫                                 | ৭৩                                 | ২০                                | ৭২     |
| ৪/২৮/২০১৯ | ৩২৪                  | ৮৯                                   | ২৩৫                            | ৮৪                                  | ১২৯                                | ২২                                | (৪৫)   |
| ৪/২৯/২০১৯ | ৩২৪                  | ৯১                                   | ২৩৩                            | ৪৭                                  | ১৫৭                                | ২৯                                | (১১০)  |
| ৪/৩০/২০১৯ | ৩২৪                  | ৮৬                                   | ২৩৮                            | ১২৭                                 | ৮৯                                 | ২২                                | ৩৮     |

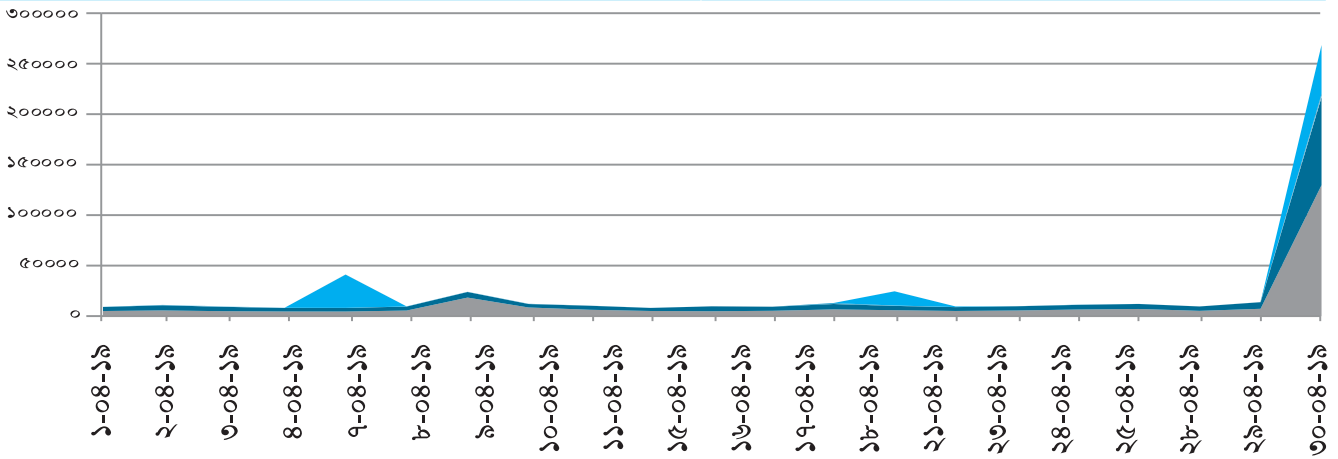
## দৈনিক মূল্যবৃদ্ধিপ্রাপ্ত ও মূল্যহ্রাসপ্রাপ্ত সিকিউরিটিজ : এপ্রিল ২০১৯



## দৈনিক লেনদেনের গতিপ্রকৃতি : এপ্রিল ২০১৯

| তারিখ    | স্বাভাবিক লেনদেন |                         |                             | স্পট লেনদেন     |                         |                             | বান্ধ লেনদেন    |                         |                             | বৈদেশিক লেনদেন  |                         |                             | ট্রেডিং দিবসের সর্বমোট লেনদেন |                         |                             |
|----------|------------------|-------------------------|-----------------------------|-----------------|-------------------------|-----------------------------|-----------------|-------------------------|-----------------------------|-----------------|-------------------------|-----------------------------|-------------------------------|-------------------------|-----------------------------|
|          | কন্ট্রোল সংখ্যা  | লেনদেনকৃত শেয়ার ('০০০) | লেনদেনকৃত মূল্য (কোটি টাকা) | কন্ট্রোল সংখ্যা | লেনদেনকৃত শেয়ার ('০০০) | লেনদেনকৃত মূল্য (কোটি টাকা) | কন্ট্রোল সংখ্যা | লেনদেনকৃত শেয়ার ('০০০) | লেনদেনকৃত মূল্য (কোটি টাকা) | কন্ট্রোল সংখ্যা | লেনদেনকৃত শেয়ার ('০০০) | লেনদেনকৃত মূল্য (কোটি টাকা) | কন্ট্রোল সংখ্যা               | লেনদেনকৃত শেয়ার ('০০০) | লেনদেনকৃত মূল্য (কোটি টাকা) |
| ১-০৪-১৯  | ৫১৩৩             | ৩,৯৫৮                   | ১৪.১৯                       | ৮               | ১                       | ০.০২                        | ১               | ১০০                     | ০.৫৮                        | ২               | ২৪৪.৭১৬                 | ১.৯০                        | ৫,১৪৪                         | ৪,৩০৩.৭৪                | ১৬.৭০                       |
| ২-০৪-১৯  | ৫৭৩৭             | ৫,১৩৬                   | ১২.৭৮                       | ১৫৯             | ৩                       | ০.৫০                        | ২               | ১৫০                     | ০.৫১                        | ০               | ০                       | ০                           | ৫,৮৯৮                         | ৫,২৮৮.২৮                | ১৩.৭৯                       |
| ৩-০৪-১৯  | ৪৯৯০             | ৪,৩৩২                   | ১৩.৮৯                       | ৩৫৪             | ৮                       | ১.০৪                        | ১               | ৫০                      | ০.১৪                        | ১               | ১৩৭.৮১৩                 | ৬৩.৩৯                       | ৫,৩৪৬                         | ৪,৫২৮.০৫                | ৭৮.৪৬                       |
| ৪-০৪-১৯  | ৪৬৮৬             | ৩,৪৬৮                   | ১০.৬৯                       | ১৩৩             | ১৩                      | ০.২৮                        | ৩               | ৪৫                      | ০.২৩                        | ০               | ০                       | ০                           | ৪,৮২২                         | ৩,৫২৫.৯০                | ১১.২০                       |
| ৫-০৪-১৯  | ৪৬৫৩             | ৩,৫৬৮                   | ১০.৩০                       | ১৭              | ৬                       | ০.০৫                        | ১০              | ৩২৯৯                    | ৮৫.২৭                       | ০               | ০                       | ০                           | ৪,৬৮০                         | ৩,৫৬৪.৯৫                | ৯৫.৬৩                       |
| ৬-০৪-১৯  | ৫৬১৯             | ৩,৯২৪                   | ১১.৬৪                       | ৪৭              | ৪৬                      | ০.২২                        | ১               | ১০০                     | ০.৩৭                        | ২               | ১২৫৮.২৬                 | ৩.০১                        | ৫,৬৬৬                         | ৫,০২৮.৫৯                | ১৫.২৪                       |
| ৭-০৪-১৯  | ১৮৪৭৩            | ৫,৫৩৭                   | ১৬.৮৯                       | ৮০              | ৩৭                      | ০.৩৭                        | ৩               | ৪৪                      | ১.৬৭                        | ০               | ০                       | ০                           | ১৮,৫৫৬                        | ৫,৬১৭.৯৫                | ১৮.৯৩                       |
| ১০-০৪-১৯ | ৮৬৬৮             | ৩,৪১৯                   | ১০.৭৯                       | ১১১             | ৭২                      | ০.৩৭                        | ৪               | ৩০                      | ০.৪৬                        | ১               | ২০০                     | ০.৪৮                        | ৮,৭৮৪                         | ৩,৭২১.১৫                | ১২.১১                       |
| ১১-০৪-১৯ | ৬৪০৪             | ৩,৯৭৭                   | ১১.৬৭                       | ৫৯              | ৩৯                      | ০.১০                        | ০               | ০                       | ০.০০                        | ০               | ০                       | ০                           | ৬,৪৬৩                         | ৪,০১৬.০৩                | ১১.৭৭                       |
| ১৫-০৪-১৯ | ৫১৮৯             | ৩,০১১                   | ৮.৯০                        | ১৮              | ২                       | ০.০৩                        | ২               | ৩০                      | ০.১৭                        | ০               | ০                       | ০                           | ৫,২০৯                         | ৩,০৪৩.৪০                | ৯.০৯                        |
| ১৬-০৪-১৯ | ৪৯২২             | ৪,৮৬২                   | ১১.৫২                       | ১৪              | ১                       | ০.০৩                        | ০               | ০                       | ০.০০                        | ০               | ০                       | ০                           | ৪,৯৩৬                         | ৪,৮৬৩.২৬                | ১১.৫৬                       |
| ১৭-০৪-১৯ | ৫৩৭৮             | ৪,০২৪                   | ১২.৬৪                       | ১৯              | ৭                       | ০.০৩                        | ০               | ০                       | ০.০০                        | ০               | ০                       | ০                           | ৫,৩৯৭                         | ৪,০৩১.৩১                | ১২.৬৬                       |
| ১৮-০৪-১৯ | ৬৭৬১             | ৫,৩৪৫                   | ১৭.৫৮                       | ১৩৯             | ৭০৪                     | ০.৭৮                        | ৩               | ১২০                     | ০.৪৪                        | ০               | ০                       | ০                           | ৬,৯০৩                         | ৬,১৬৮.৫৭                | ১৮.৭৯                       |
| ২১-০৪-১৯ | ৫৯৫৬             | ৪,২৮১                   | ১৩.৪৯                       | ১৪০             | ২৩৬                     | ০.২৯                        | ৩               | ১৪০৪                    | ৩৫.১৪                       | ০               | ০                       | ০                           | ৬,০৯৯                         | ১৮,৫৬২.৭১               | ৪৮.৯১                       |
| ২৩-০৪-১৯ | ৫২০৩             | ৩,৮১৭                   | ১২.০৬                       | ২৭              | ৭                       | ০.০৪                        | ৩               | ৬০০                     | ০.৬২                        | ০               | ০                       | ০                           | ৫,২৩৩                         | ৪,৪২৪.৮১                | ১২.৭১                       |
| ২৪-০৪-১৯ | ৫৬৬৩             | ৪,১৭৮                   | ১২.৪৯                       | ১১              | ১৪                      | ০.০৪                        | ৩               | ৩৭                      | ১.১৫                        | ০               | ০                       | ০                           | ৫,৬৭৭                         | ৪,২২৮.৭৬                | ১৩.৬৭                       |
| ২৫-০৪-১৯ | ৬৬৩৬             | ৪,৬০৭.৬৬                | ১৫.৬৭                       | ৫৬              | ৫১                      | ০.১৬                        | ২               | ৭৯                      | ০.৪৭                        | ১               | ২৭০.৬৮                  | ১.৭১                        | ৬,৬৯৫                         | ৫,০০৮.৬৫                | ১৮.০১                       |
| ২৮-০৪-১৯ | ৭১৮৯             | ৪,৯৪৯.৮৯                | ১৪.২৬                       | ১৩              | ২                       | ০.০৩                        | ১               | ২০                      | ০.০৮                        | ০               | ০                       | ০                           | ৭,২০৩                         | ৪,৯৭২.০২                | ১৪.৩৭                       |
| ২৯-০৪-১৯ | ৫৩২৯             | ৪,৩২৪.৫৩                | ১১.৫৩                       | ১৯              | ১৩                      | ০.০৫                        | ০               | ০                       | ০.০০                        | ০               | ০                       | ০                           | -                             | -                       | -                           |
| ৩০-০৪-১৯ | ৭৩৫৬             | ৬,৫৩৪.২৫                | ১৭.৩৯                       | ২৮              | ৩৯                      | ০.১০                        | ০               | ০                       | ০.০০                        | ০               | ০                       | ০                           | -                             | -                       | -                           |
| সর্বমোট  | ১২৯৯৪৫           | ৮৭,২৫১.৮২               | ২৬০.৩৫                      | ১৪৫২            | ১,৩০৩.৪৩                | ৪.৫৪                        | ৪২              | ৪৮,৪৪১.৯১               | ১২৭.২৯                      | ৫               | ২,১১১.৪৮                | ৭০.৫১                       | ১১৮,৭১৪                       | ১২৮,১৯৮.১৩              | ৪৩৩.৬১                      |

## দৈনিক লেনদেনের গতিপ্রকৃতি : এপ্রিল ২০১৯

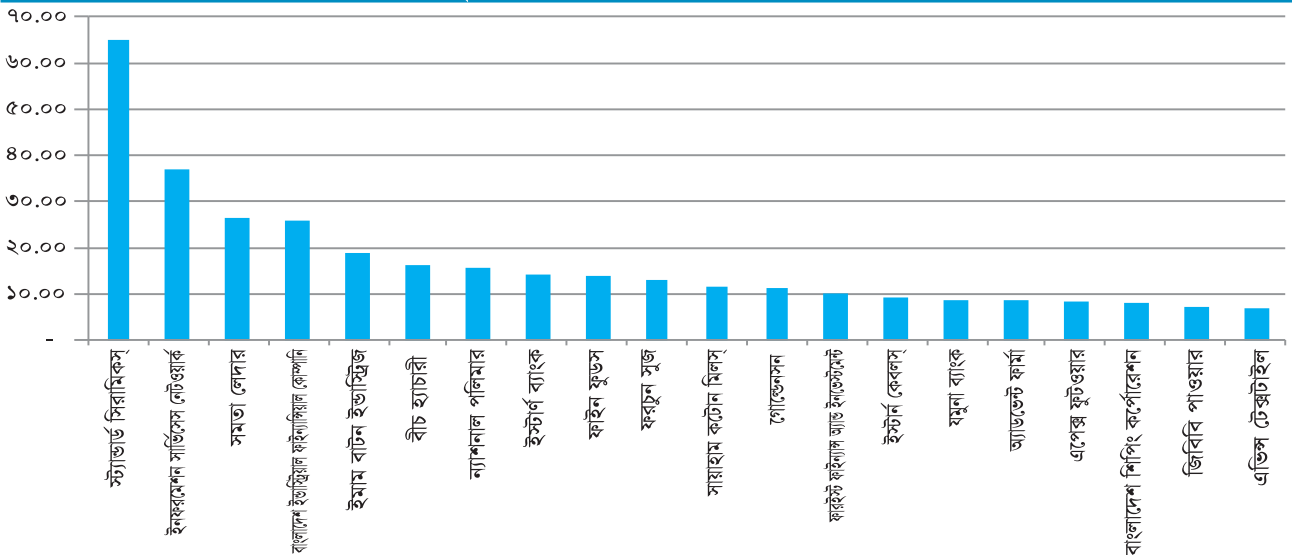


- স্বাভাবিক লেনদেন কন্ট্রোল সংখ্যা
- স্বাভাবিক লেনদেনকৃত শেয়ার ('০০০)
- স্বাভাবিক লেনদেন মূল্য (লাখ টাকা)
- স্পট লেনদেন কন্ট্রোল সংখ্যা
- স্পট লেনদেনকৃত শেয়ার ('০০০)
- স্পট লেনদেন মূল্য (কোটি টাকা)
- বান্ধ লেনদেন কন্ট্রোল সংখ্যা
- বান্ধ লেনদেনকৃত শেয়ার ('০০০)
- বান্ধ লেনদেন মূল্য (কোটি টাকা)

## দর বৃদ্ধিতে শীর্ষ সিকিউরিটিজ : এপ্রিল ২০১৯

| কোম্পানির নাম                                       | মাসিক পরিবর্তন % | মাস শেষে বাজারদর ৩০-০৪-১৯ | মাসিক বাজারদর |           | মাস শেষে বাজার মূল্যকর (কোটি টাকা) | মোট বাজার মূল্যবন্দের % | লেনদেন মূল্য (লাখ টাকি) | মোট লেনদেনের % | গ্রুপ | মার্কেট লাইভিভিটি মূল্য | মূল্য আয় অনুপাত | ডিভিডেন্ড স্কিম | শেয়ার প্রতি আয় (ভাইলোটেড) | শেয়ার প্রতি বুক ভ্যালু | ডিজিটেল            |       |
|---|------------------|---------------------------|---------------|-----------|------------------------------------|-------------------------|-------------------------|----------------|-------|-------------------------|------------------|-----------------|-----------------------------|-------------------------|--------------------|-------|
|   |                  |                           | সর্বোচ্চ      | সর্বনিম্ন |                                    |                         |                         |                |       |                         |                  |                 |                             |                         | কাশ (শেয়ার প্রতি) | বোনাস |
| ১ স্ট্যান্ডার্ড সিরামিকস্                           | ৬৪.৯০            | ২৮০.০০                    | ২৯৫.০০        | ১৬১.১০    | ১৮০.৯০                             | ০.০৬                    | ১০২.৬৯                  | ০.২৪           | বি    | ১০                      | ১৭৭.৬০           | ০.০৭            | ১.৫৮                        | ১৪.৯৬                   | ০.২০               | -     |
| ২ ইনফরমেশন সার্ভিসেস নেটওয়ার্ক                     | ৩৬.৯০            | ৩৪.৫০                     | ৩৮.৭০         | ২৭.০০     | ৩৭.৬৭                              | ০.০১                    | ১৫.৮৭                   | ০.০৩           | জেড   | ১০                      | ৭২.৬৮            | ০.২৯            | ০.৪৭                        | ১২.৫৬                   | ০.১০               | ০.০৪  |
| ৩ সমতা লেদার  | ২৬.৪০            | ৭৯.০০                     | ৮৫.৫০         | ৬৮.০০     | ৮১.৫৩                              | ০.০৩                    | ৭.৫৫                    | ০.০২           | জেড   | ১০                      | ৩.৫৯৫.১৫         | -               | ০.০২                        | ১৪.৪৭                   | -                  | -     |
| ৪ বাংলাদেশ ইন্ডাস্ট্রিয়াল ফাইন্যান্সিয়াল কোম্পানি | ২৬.০০            | ৬.৩০                      | ৯.৯০          | ৫.০০      | ৬৩.৪৩                              | ০.০২                    | ২.৩০                    | ০.০১           | জেড   | ১০                      | -                | -               | (৬.৭৭)                      | ৯.৯১                    | -                  | -     |
| ৫ ইমাম বাটন ইন্ডাস্ট্রিজ                            | ১৮.৯৬            | ২৫.১০                     | ২৬.৫০         | ১৬.৫০     | ১৯.৩৩                              | ০.০১                    | ২.২৪                    | ০.০১           | জেড   | ১০                      | -                | -               | (০.৪০)                      | ৫.৮১                    | -                  | -     |
| ৬ বীচ হ্যাচারী                                      | ১৬.৩২            | ২২.১০                     | ২৩.১০         | ১৭.২০     | ৯১.৫০                              | ০.০৩                    | ১৭.০৮                   | ০.০৪           | জেড   | ১০                      | -                | -               | (০.৩৭)                      | ১০.৫০                   | -                  | -     |
| ৭ ন্যাশনাল পলিমার                                   | ১৫.৬২            | ১০২.৯০                    | ১০৪.০০        | ৮৫.১০     | ৩০৭.৭৯                             | ০.১০                    | ৪০৪.৯৬                  | ০.৯৩           | এ     | ১০                      | ৩৮.৭৯            | -               | ২.৬৫                        | ৩৫.৫১                   | -                  | ০.২২  |
| ৮ ইস্টার্ন ব্যাংক                                   | ১৪.১৭            | ৪১.১০                     | ৪১.৭০         | ৩৬.৫০     | ৩,০৩৩.১৮                           | ০.৯৭                    | ৪৩.৪৯                   | ০.১০           | এ     | ১০                      | ১১.১৭            | ৪.৮৭            | ৩.৬৮                        | ২৮.৭০                   | ২.০০               | ০.০৫  |
| ৯ ফাইন ফুডস   | ১৩.৮৫            | ৪৪.৪০                     | ৪৮.৪০         | ৩৭.০০     | ৬২.০৪                              | ০.০২                    | ১০৭.৫৭                  | ০.২৫           | বি    | ১০                      | ৬০৫.৫৩           | -               | ০.০৭                        | ১০.৫৯                   | -                  | ০.০৩  |
| ১০ ফরচুন সুজ  | ১২.৯৯            | ৩৭.৪০                     | ৩৯.৫০         | ৩২.২০     | ৪৬৭.২৬                             | ০.১৫                    | ৪৪২.৩৬                  | ১.০১           | এ     | ১০                      | ২৩.১৩            | -               | ১.৬২                        | ১৩.৫৫                   | -                  | ০.১৫  |
| ১১ সায়াহাম কটোন মিলস্                              | ১১.৫৯            | ২৬.০০                     | ২৬.৬০         | ২২.০০     | ৩৮৬.৮২                             | ০.১২                    | ৩১.৮৭                   | ০.০৭           | এ     | ১০                      | ২৪.৩৯            | ৩.৮৫            | ১.০৭                        | ২২.৬৪                   | ১.০০               | -     |
| ১২ গোল্ডেনসন  | ১১.২২            | ১০.৯০                     | ১১.০০         | ৮.২০      | ১৮৭.১৯                             | ০.০৬                    | ৫.২২                    | ০.০১           | জেড   | ১০                      | -                | -               | (১.০৪)                      | ২২.০৫                   | -                  | -     |
| ১৩ ফারইস্ট ফাইন্যান্স অ্যান্ড ইনভেস্টমেন্ট          | ১০.০০            | ৫.৫০                      | ৫.৬০          | ৪.৮০      | ৯০.২৩                              | ০.০৩                    | ৩.২২                    | ০.০১           | জেড   | ১০                      | ৮.৭৬             | ৯.০৯            | ০.৬৩                        | ১২.৯৬                   | ০.৫০               | -     |
| ১৪ ইস্টার্ন কেবলস্                                  | ৯.১৮             | ৩০২.১০                    | ৩৬০.০০        | ২৭০.০০    | ৭৯৭.৫৪                             | ০.২৬                    | ১৪৫.৪০                  | ০.৩৩           | জেড   | ১০                      | -                | -               | (০.১৪)                      | ৫০.৪২                   | -                  | ০.১০  |
| ১৫ যমুনা ব্যাংক                                     | ৮.৬৭             | ১৮.৮০                     | ১৯.৪০         | ১৬.২০     | ১,৪০৮.৫৪                           | ০.৪৫                    | ৯০.১৪                   | ০.২১           | এ     | ১০                      | ৮.৫৬             | ১০.৩৭           | ২.২০                        | ২২.৮০                   | ১.৯৫               | -     |
| ১৬ অ্যাডভেন্ট ফার্মা                                | ৮.৫২             | ৩৪.৪০                     | ৩৪.৮০         | ২৯.১০     | ২৫৯.৫৮                             | ০.০৮                    | ১১৪.৮৫                  | ০.২৬           | এ     | ১০                      | -                | ১০.১৭           | ১৭.৪৬                       | ১১.৫৮                   | ৩.৫০               | ১০%   |
| ১৭ এপেক্স ফুটওয়ার                                  | ৮.৪২             | ২৮১.৯০                    | ২৯০.০০        | ২৬০.০০    | ৩১৭.১৪                             | ০.১০                    | ৪.৩৬                    | ০.০১           | এ     | ১০                      | ২৪.৪৩            | ১.৯৫            | ১১.৫৪                       | ২৪৪.৪২                  | ৫.৫০               | -     |
| ১৮ বাংলাদেশ শিপিং কর্পোরেশন                         | ৭.৯৫             | ৪৭.৫০                     | ৫১.০০         | ৪১.৬০     | ৭২৪.৫৪                             | ০.২৩                    | ২৩৫.৪৬                  | ০.৫৪           | এ     | ১০                      | ৫৭.৮৯            | ১.২৬            | ০.৮২                        | ৫৩.৬১                   | ০.৬০               | -     |
| ১৯ জিবিবি পাওয়ার                                   | ৭.২২             | ১০.৪০                     | ১০.৪০         | ৯.৩০      | ১০৫.৮৮                             | ০.০৩                    | ১০.৬৮                   | ০.০২           | এ     | ১০                      | ১১.০৬            | -               | ০.৯৪                        | ১৯.৫৪                   | -                  | -     |
| ২০ এভিস টেক্সটাইল                                   | ৬.৮৪             | ১২.৫০                     | ১২.৯০         | ১১.৫০     | ১৯৮.০০                             | ০.০৬                    | ১৮.৫৪                   | ০.০৪           | এ     | ১০                      | ১০.৬৭            | -               | ১.১৭                        | ১৫.৪০                   | -                  | ০.১০  |


## দর বৃদ্ধিতে শীর্ষ সিকিউরিটিজ : এপ্রিল ২০১৯



## দর হ্রাসে শীর্ষ সিকিউরিটিজ : এপ্রিল ২০১৯

| কোম্পানির নাম   | মাসিক পরিবর্তন % | মাস শেষে বাজারদর ৩০-০৪-১৯ | মাসিক বাজারদর |           | মোট বাজার মূলধনের % | সেমেন্টের মূল্য (শেখ টাক) | মোট সেগমেন্টের % | গ্রুপ | মার্কেট লটারিভিত্তিক মূল্য | মূল্য আয় অনুপাত | ভিত্তিক স্ক্রু | শেয়ার প্রতি আয় | শেয়ার প্রতি বুক ভালু | ডিভিডেন্ড          |       |      |
|---|------------------|---------------------------|---------------|-----------|---------------------|---------------------------|------------------|-------|----------------------------|------------------|----------------|------------------|-----------------------|--------------------|-------|------|
|   |                  |                           | সর্বোচ্চ      | সর্বনিম্ন |                     |                           |                  |       |                            |                  |                |                  |                       | কাশ (শেয়ার প্রতি) | বোনাস |      |
| ১ ব্রিটিশ আমেরিকান টোব্যাকো বাংলাদেশ                      | (৬৯.৯৮)          | ১,৩৭২.৩০                  | ৪,৬৭৪.৫০      | ১,৩২৯.৫০  | ২৪,৭০১.৪০           | ৭.৯২                      | ৭.০৩৩.৯৭         | ১৬.১১ | এ                          | ১০               | ২৪.৬৭          | ৩.৬৪             | ৫৫.৬২                 | ১৬৪.০৫             | ৫০.০০ | ২০০% |
| ২ ডাচ-বাংলা ব্যাংক  | (৬৪.৩৬)          | ৭৫.৮০                     | ২১৮.০০        | ৭৪.০০     | ৩,৭৯০.০০            | ১.২২                      | ১৪৮.১৯           | ০.৩৪  | এ                          | ১০               | ৯.০২           | ৩.৯৬             | ৮.৪০                  | ৪৬.১৭              | ৩.০০  | ১.৫০ |
| ৩ মুন সিরামিকস  | (৪০.৭৫)          | ২০৫.৩০                    | ৩৭০.০০        | ২০৩.০০    | ৬৭০.৫৫              | ০.২২                      | ২০৮.০৫           | ০.৪৮  | এ                          | ১০               | ১২৬.২৭২.৬৫     | -                | ০.০০                  | ০.০৭               | -     | ০.৩০ |
| ৪ রেকিট বেনকিজার বিডি                                     | (৩৪.৩৬)          | ২,১১০.৩০                  | ৩,৬৫০.০০      | ২,০৭১.০০  | ৯৯৭.১২              | ০.৩২                      | ৬২.৭৫            | ০.১৪  | এ                          | ১০               | ৩৫.৯৩          | ৩.০৮             | ৫৮.৭৩                 | ৪৩.৪৮              | ৬৫.০০ | ০%   |
| ৫ তাকাফুল ইসলামী ইন্সুরেন্স                               | (২৯.০৯)          | ২৩.৪০                     | ৩৩.০০         | ২৩.০০     | ৯৪.০১               | ০.০৩                      | ১০৬.০৫           | ০.২৪  | এ                          | ১০               | ১৯.১৫          | ২.১৪             | ১.২২                  | ১৫.৪৪              | ০.৫০  | ০%   |
| ৬ হেইডেলবার্গ সিমেন্ট বাংলাদেশ                            | (২৮.৩৯)          | ২৪৯.০০                    | ৩৮৪.০০        | ২৪৯.০০    | ১,৪০৬.৯৪            | ০.৪৫                      | ৩২.৬৮            | ০.০৭  | এ                          | ১০               | ৯.৩৩           | ১২.০৫            | ২৬.৬৯                 | ৯৮.৯৬              | ৩০.০০ | -    |
| ৭ ইন্টারনেট গ্যাজেট কোম্পানি অ্যান্ড টেলিউটিলিটি কোম্পানি | (২৭.৫৮)          | ২৯৭.২০                    | ৪১৮.০০        | ২৮০.০০    | ১৪,২৩৮.৪৭           | ৪.৫৭                      | ১,৫৭৯.৫০         | ৩.৬২  | এ                          | ১০               | ২৫.২০          | ১.৫১             | ১১.৮০                 | ৩৩.৬৫              | ৪.৫০  | -    |
| ৮ আর. এন স্পিপিং মিলস                                     | (২৭.৪০)          | ৫.৩০                      | ৭.৫০          | ৫.২০      | ২০৮.০৫              | ০.০৭                      | ১৬৬.৩৩           | ০.৩৮  | এ                          | ১০               | ১০.০৯          | -                | ০.৫৩                  | ১৬.৬৭              | -     | ১০%  |
| ৯ মাইডাস ফাইন্যান্সিং                                     | (২২.৫০)          | ১৫.৫০                     | ২১.৯০         | ১৪.৩০     | ২০৫.০৬              | ০.০৭                      | ৮.৭৪             | ০.০২  | জেন্ট                      | ১০               | ৭.৬৭           | -                | ২.০২                  | ৯.৬৩               | -     | ০%   |
| ১০ কাসেম ইন্ডাস্ট্রিজ                                     | (২২.৩১)          | ৩০.৩০                     | ৩৯.৪০         | ৩০.০০     | ১৭৮.৩১              | ০.০৬                      | ২২.৭৯            | ০.০৫  | এ                          | ১০               | ২২.৪৯          | -                | ১.৩৫                  | ৩২.৩৭              | -     | ০.১২ |
| ১১ ইন্টারন্যাশনাল লিজি অ্যান্ড ফাইন্যান্সিয়াল সার্ভিস    | (২১.৩৭)          | ৯.২০                      | ১১.৯০         | ৯.০০      | ১৯৪.৩৫              | ০.০৬                      | ৩২.৩৪            | ০.০৭  | বি                         | ১০               | ১৫.৪৪          | -                | ০.৬০                  | ১২.২৯              | -     | ০%   |
| ১২ বিডি ল্যাম্পস  | (২০.৯৯)          | ১৭৯.২০                    | ২৩৯.৫০        | ১৭৫.০০    | ১৬৭.৯২              | ০.০৫                      | ১৪.৪৯            | ০.০৩  | এ                          | ১০               | -              | ১.১২             | (২.১২)                | ৯৩.৭১              | ২.০০  | ০%   |
| ১৩ ব্র্যাক ব্যাংক   | (২০.৫২)          | ৬১.৬০                     | ৮১.০০         | ৬০.০০     | ৭,৫৯৭.৫৯            | ২.৪৪                      | ৬৭৯              | ১.৫৬  | এ                          | ১০               | ১৩.৭০          | ১.৬২             | ৪.৫০                  | ২৮.৫৮              | ১.০০  | ০.১৫ |
| ১৪ সিটি জেনারেল ইন্সুরেন্স                                | (২০.০০)          | ১২.৪০                     | ১৭.০০         | ১২.৪০     | ৮৪.৫৩               | ০.০৩                      | ১৯.৩৬            | ০.০৪  | এ                          | ১০               | ৯.০৯           | ৮.০৬             | ১.৩৬                  | ১৪.০২              | ১.০০  | -    |
| ১৫ প্রিমিয়ার ব্যাংক                                      | (১৯.৭১)          | ১১.০০                     | ১৪.৪০         | ১০.৫০     | ১,০১৬.৫০            | ০.৩৩                      | ৪০৮.৩৭           | ০.৯৪  | এ                          | ১০               | ৬.৩৪           | ৯.০৯             | ১.৭৩                  | ১৪.৭৮              | ১.০০  | ০.০২ |
| ১৬ লিগেসি ফুটওয়্যার                                      | (১৯.৫৯)          | ১১৩.৩০                    | ১৪৩.০০        | ১০৩.০০    | ১৪৮.২০              | ০.০৫                      | ২৭৪.৯০           | ০.৬৩  | এ                          | ১০০০             | ২৬২.২৪         | ২৯.১৩            | ০.৪৩                  | ১৭.২২              | ৩৩.০০ | ১৫%  |
| ১৭ প্রভাতী ইন্সুরেন্স                                     | (১৯.৪০)          | ২৭.০০                     | ৩৬.০০         | ২৬.৬০     | ৮০.২০               | ০.০২                      | ২৯.৫০            | ০.০৬  | এ                          | ১০               | ১৫.৮১          | ২.২২             | ১.৭১                  | ১৬.২১              | ০.৬০  | -    |
| ১৮ রিপাবলিক ইন্সুরেন্স                                    | (১৯.২৩)          | ১৮.৯০                     | ২৪.৮০         | ১৮.৬০     | ৭৪.৪৬               | ০.০২                      | ১০.৮২            | ০.০২  | এ                          | ১০               | ১২.৭৩          | -                | ১.৪৮                  | ১৩.২৫              | -     | -    |
| ১৯ বাজার পেইন্টস বাংলাদেশ                                 | (১৯.১৬)          | ১,৪৫৯.৪০                  | ১,৯৩৯.০০      | ১,৪৫৯.৪০  | ৬,৭৬৮.৩৯            | ২.১৭                      | ১১১.৬৯           | ০.২৬  | এ                          | ১০               | ২৮.২৯          | ৪.১১             | ৫১.৫৯                 | ৯৮.২১              | ৬০.০০ | -    |
| ২০ ইসলামিক ফাইন্যান্স অ্যান্ড ইনভেস্টমেন্ট                | (১৮.৯২)          | ১৫.০০                     | ১৯.০০         | ১৫.০০     | ২১০.৪৯              | ০.০৭                      | ৮.৬১             | ০.০২  | এ                          | ১০               | ৭.৫৭           | ২.০০             | ১.৯৮                  | ১৩.১৪              | ০.৩০  | ০%   |

## দর হ্রাসে শীর্ষ সিকিউরিটিজ : এপ্রিল ২০১৯

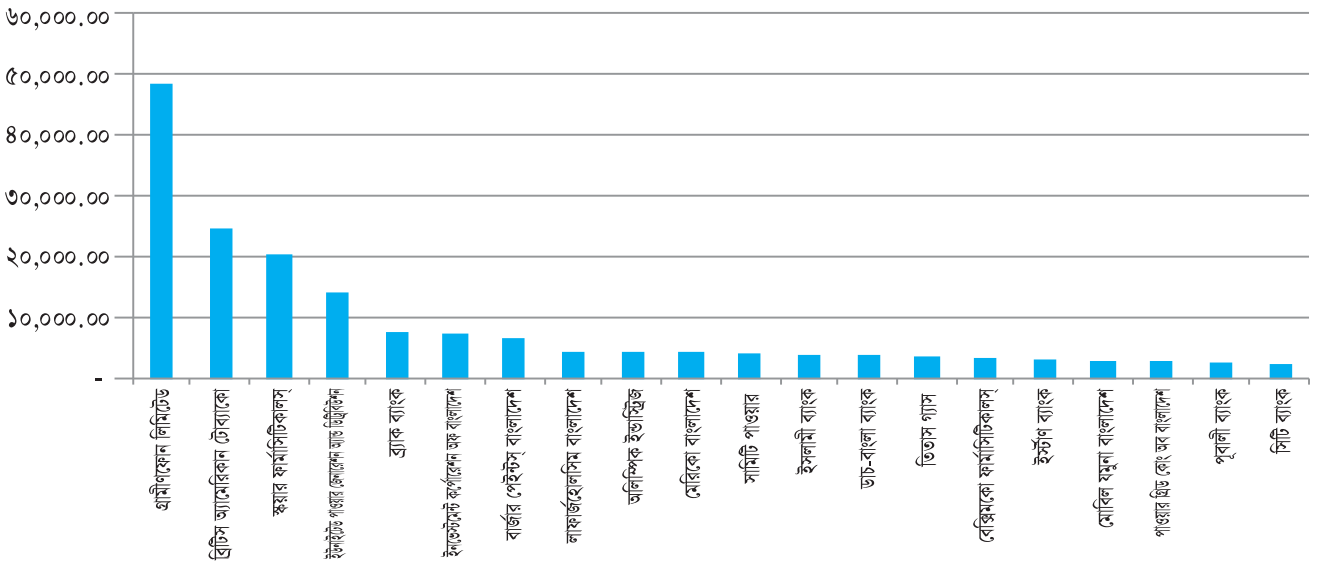




## বাজার মূলধনে শীর্ষ সিকিউরিটিজ : এপ্রিল ২০১৯

| কোম্পানির নাম                                     | মাসশেষে বাজার মূলধন (কোটি টাকা) | মোট বাজার মূলধনের % | গ্রুপ | অভিহিত মূল্য | মাসশেষে বাজার দর ৩১-০৩-১৯ | বার্ষিক বাজার দর |           | মাসিক পরিবর্তন % | শেয়ারের মূল্য (শেয়ার টাকায়) | শেয়ারের পরিমাণ | মূল্য আয় অনুপাত | ত্রিভিত্তিক মুদ্রা | শেয়ার প্রতি আয় | শেয়ার প্রতি বুক ভ্যালু | ডিভিডেন্ড          |       |
|---|---------------------------------|---------------------|-------|--------------|---------------------------|------------------|-----------|------------------|--------------------------------|-----------------|------------------|--------------------|------------------|-------------------------|--------------------|-------|
|   |                                 |                     |       |              |                           | সর্বোচ্চ         | সর্বনিম্ন |                  |                                |                 |                  |                    |                  |                         | কাশ (শেয়ার প্রতি) | বোনাস |
| ১ গ্রামীণফোন লিমিটেড                              | ৪৮,৪০৮.২৬                       | ৭.৯১                | এ     | ১০           | ৩৫৮.৫০                    | ৪১৮.৪০           | ৩৫৬.২০    | (১১.৮৯)          | ৬৭৫.৯৪                         | ১.৫৫            | ১৩.৭৭            | ৪.৩২               | ২৬.০৪            | ৩১.৩৮                   | ১৫.৫০              | ০     |
| ২ ব্রিটিশ অ্যামেরিকান টোব্যাকো                    | ২৪,৭০১.৪০                       | ৬.৫৬                | এ     | ১০           | ১,৩৭২.৩০                  | ৪,৬৭৪.৫০         | ১,৩২৯.৫০  | (৬৯.৯৮)          | ৭০৩৩.৯৭                        | ১৬.১১           | ২৪.৬৭            | ৩.৬৪               | ৫৫.৬২            | ১৬৪.০৫                  | ৫০.০০              | ২     |
| ৩ স্কার ফার্মাসিটিকালস                            | ২০,৪৭৪.৭৭                       | ৪.৫৬                | এ     | ১০           | ২৫৯.৫০                    | ২৬৯.০০           | ২৫৫.১০    | (৩.২১)           | ৩৯১.৭১                         | ০.৯০            | ২৪.৯১            | ১.৩৯               | ১০.৪২            | ৫৯.১৪                   | ৩.৬০               | ৭%    |
| ৪ ইন্টায়েটেড প্যায়র জেনারেল অ্যান্ড ডিট্রিবিউশন | ১৪,২৩৮.৪৭                       | ২.৪৩                | এ     | ১০           | ২৯৭.২০                    | ৪১৮.০০           | ২৮০.০০    | (২৭.৫৮)          | ১৫৭৯.৫০                        | ৩.৬২            | ২৫.২০            | ১.৫১               | ১১.৮০            | ৩৩.৬৫                   | ৪.৫০               | -     |
| ৫ ব্র্যাক ব্যাংক                                  | ৭,৫৯৭.৫৯                        | ২.৩৭                | এ     | ১০           | ৬১.৬০                     | ৮১.০০            | ৬০.০০     | (২০.৫২)          | ৬৭৮.৮৯                         | ১.৫৬            | ১৩.৭০            | ১.৬২               | ৪.৫০             | ২৮.৫৮                   | ১.০০               | ০.১৫  |
| ৬ ইনভেস্টমেন্ট কর্পোরেশন অফ বাংলাদেশ              | ৭,৩৯৫.৩৬                        | ২.১৭                | এ     | ১০           | ১০৬.০০                    | ১২৭.০০           | ১০৬.০০    | (৮.৬২)           | ২১.১৫                          | ০.০৫            | ১৭.৭৬            | -                  | ৫.৯৭             | ৫৪.৫৪                   | ৩.০০               | ৫%    |
| ৭ বার্জার পেইন্টস বাংলাদেশ                        | ৬,৭৬৮.৩৯                        | ১.৪৪                | এ     | ১০           | ১,৪৫৯.৪০                  | ১,৯৩৯.০০         | ১,৪৫৯.৪০  | (১৯.১৬)          | ১১১.৬৯                         | ০.২৬            | ২৮.২৯            | ৪.১১               | ৫১.৫৯            | ৯৮.২১                   | ৬০.০০              | ০%    |
| ৮ লাফার্জহেলসিম বাংলাদেশ                          | ৪,৪৮২.৯০                        | ১.৪০                | এ     | ১০           | ৩৮.৬০                     | ৪১.৯০            | ৩৮.৩০     | (৬.৭৬)           | ২৫৯.০৮                         | ০.৫৯            | ৩১.৮১            | ২.৫৯               | ১.২১             | ১২.২১                   | ১.০০               | -     |
| ৯ অলিম্পিক ইন্ডাস্ট্রিজ                           | ৪,৩৭৮.৬৬                        | ১.৩৯                | এ     | ১০           | ২১৯.০০                    | ২৩২.৯০           | ২১১.১০    | (৫.৬০)           | ৫৪.৩৪                          | ০.১২            | ২৪.৪৫            | ২.১৯               | ৮.৯৬             | ৩১.৫৩                   | ৪.৮০               | -     |
| ১০ মেরিকো বাংলাদেশ                                | ৪,৩৪৮.৫৮                        | ১.৩৬                | এ     | ১০           | ১,৩৮০.৫০                  | ১,৫১০.০০         | ১,৩৩৫.০০  | (৩.৪৬)           | ৩৫.৮৩                          | ০.০৮            | ৩০.১৯            | ৩.৬২               | ৪৫.৭২            | ৫০.১৬                   | ৫০.০০              | -     |
| ১১ সামিটি প্যায়র                                 | ৪,২৩৯.৪৭                        | ১.২৮                | এ     | ১০           | ৩৯.৭০                     | ৪১.৪০            | ৩৯.০০     | (২.২২)           | ৭৮.৩০                          | ০.১৮            | ৮.০৪             | ৭.৫৬               | ৪.৯৪             | ৩১.২৬                   | ৩.০০               | -     |
| ১২ ইসলামী ব্যাংক                                  | ৩,৯৯২.৭৮                        | ১.২১                | এ     | ১০           | ২৪.৮০                     | ২৬.৪০            | ২৪.২০     | (৩.১৩)           | ১১৮০৮.৩৬                       | ২৭.০৫           | ৮.৯১             | ৪.০৩               | ২.৭৮             | ৩০.৩৪                   | ১.০০               | -     |
| ১৩ ডাচ-বাংলা ব্যাংক                               | ৩,৭৯০.০০                        | ১.১৯                | এ     | ১০           | ৭৫.৮০                     | ২১৮.০০           | ৭৪.০০     | (৬৪.৩৬)          | ১৪৮.১৯                         | ০.৩৪            | ৯.০২             | ৩.৯৬               | ৮.৪০             | ৪৬.১৭                   | ৩.০০               | ১৫০%  |
| ১৪ তিতাস গ্যাস                                    | ৩,৭০৯.৫৮                        | ১.০৬                | এ     | ১০           | ৩৭.৫০                     | ৪১.৪০            | ৩৬.৭০     | (১.৫৭)           | ২৯.৯৭                          | ০.০৭            | ১০.৯৪            | ৬.৬৭               | ৩.৪৩             | ৬৭.২৮                   | ২.৫০               | -     |
| ১৫ বেল্লিমকো ফার্মাসিটিকালস                       | ৩,৩২১.৫১                        | ০.৯৭                | এ     | ১০           | ৮১.৯০                     | ৯০.৩০            | ৭৯.০০     | (০.৩৬)           | ৪৩.০৭                          | ০.১০            | ১৩.১১            | ১.৫৩               | ৬.২৪             | ৬৬.৭৮                   | ১.২৫               | ০%    |
| ১৬ ইস্টার্ন ব্যাংক                                | ৩,০৩৩.১৮                        | ০.৯১                | এ     | ১০           | ৪১.১০                     | ৪১.৭০            | ৩৬.৫০     | (১৪.১৭)          | ৪৩.৪৯                          | ০.১০            | ১১.১৭            | ৪.৮৭               | ৩.৬৮             | ২৮.৭০                   | ২.০০               | ৫%    |
| ১৭ মোবিল যমুনা বাংলাদেশ                           | ২,৮৩২.১০                        | ০.৯০                | এ     | ১০           | ৮৯.৬০                     | ৯৯.০০            | ৮৯.০০     | (৬.৫৭)           | ৩১.৫৫                          | ০.০৭            | ১২.৩৭            | ৫.০২               | ৭.২৪             | ৩৫.৭০                   | ৪.৫০               | -     |
| ১৮ প্যায়র গ্রিড কোং অব বাংলাদেশ                  | ২,৮০২.৩৫                        | ০.৮৬                | এ     | ১০           | ৬০.৮০                     | ৬১.৬০            | ৫৪.৫০     | (৫.৭৪)           | ২২৮.৪৯                         | ০.৫২            | ১২.৮৫            | ২.৮০               | ৪.৭৩             | ১০৮.১২                  | ১.৭০               | -     |
| ১৯ পূবালী ব্যাংক                                  | ২,৬৮৩.৮৫                        | ০.৭৮                | এ     | ১০           | ২৬.১০                     | ২৮.০০            | ২৩.২০     | (০.৩৮)           | ১৩৭.৭২                         | ০.৩২            | ১৯.২৫            | ১.৯২               | ১.৩৬             | ২৪.৯৯                   | ০.৫০               | ০.০৮  |
| ২০ সিটি ব্যাংক                                    | ২,৪৩৯.৩৩                        | ০.৭৮                | এ     | ১০           | ২৫.২০                     | ২৮.০০            | ২৩.০০     | (৫.২৬)           | ৬০৯.৭৭                         | ১.৪০            | ৬.০০             | ৯.৫২               | ৪.২০             | ১৯.৩৭                   | ২.৪০               | ০     |

## বাজার মূলধনে শীর্ষ সিকিউরিটিজ : এপ্রিল ২০১৯

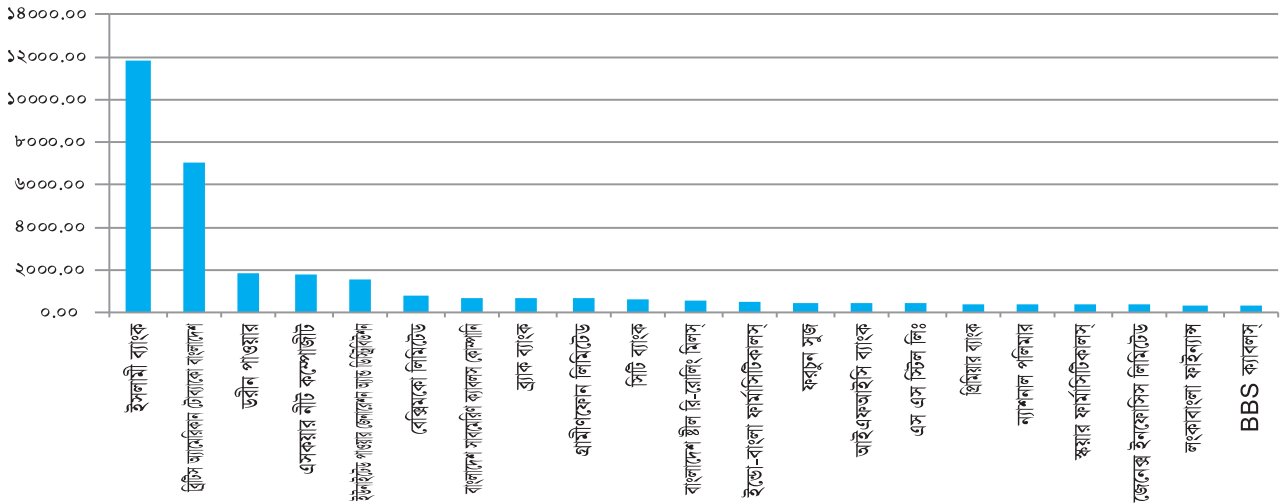




## লেনদেনে শীর্ষ সিকিউরিটিজ : এপ্রিল ২০১৯

| কোম্পানির নাম                                  | লেনদেনে মূল্য (লাখ টাকা) | মোট লেনদেনে % | গুপ | অভিহিত মূল্য | বার্ষিক বাজার দর |           | মাসিক পরিবর্তন % | মাসশেষে বাজার মূল্য (কোটি টাকা) | মোট বাজার মূল্যের % | মূল্য আয় অনুপাত | ডিভিডেন্ড | শেয়ার প্রতি আয় | শেয়ার প্রতি বুক ভ্যালু | ডিভিডেন্ড          |       |     |
|--|--------------------------|---------------|-----|--------------|------------------|-----------|------------------|---------------------------------|---------------------|------------------|-----------|------------------|-------------------------|--------------------|-------|-----|
|  |                          |               |     |              | সর্বোচ্চ         | সর্বনিম্ন |                  |                                 |                     |                  |           |                  |                         | কাশ (শেয়ার প্রতি) | বোনাস |     |
| ১ ইসলামী ব্যাংক                                | ১১৮০৮.৩৬                 | ২৭.০৫         | এ   | ১০           | ২৪.৮০            | ২৬.৪০     | ২৪.২০ (৩.১৩)     | ৩,৯৯২.৭৮                        | ০.৪৫                | ৮.৯১             | ৪.০৩      | ২.৭৮             | ৩০.৩৪                   | ১.০০               | -     |     |
| ২ ব্রিটিশ আমেরিকান টোব্যাকো বাংলাদেশ           | ৭০৩৩.৯৭                  | ১৬.১১         | এ   | ১০           | ১,৩৭২.৩০         | ৪,৬৭৪.৫০  | ১,৩২৯.৫০ (৬৯.৯৮) | ২৪,৭০১.৪০                       | ০.১১                | ২৪.৬৭            | ৩.৬৪      | ৫৫.৬২            | ১৬৪.০৫                  | ৫০.০০              | ২.০০  |     |
| ৩ ডব্লিউ পি ওয়ার                              | ১৮৩২.২৫                  | ৪.২০          | এ   | ১০           | ৮১.৯০            | ৮৪.৫০     | ৮০.০০ (১.৫৬)     | ৯৫.৩৫                           | ০.০৬                | ১১.৪৪            | ১.৮৩      | ৭.১৬             | ৩৭.১৬                   | ১.৫০               | ১০%   |     |
| ৪ এসকয়ার নীট কম্পোজিট                         | ১৮১৩.৮৬                  | ৪.১৫          | এন  | ১০           | ৪৩.২০            | ৫৮.০০     | ৪০.২০ -          | -                               | ৩.৫৯                | -                | -         | -                | -                       | -                  | -     |     |
| ৫ ইউনাইটেড গ্যার জেনারেল অ্যান্ড ডিস্ট্রিবিউশন | ১৫৭৯.৫০                  | ৩.৬২          | এ   | ১০           | ২৯৭.২০           | ৪১৮.০০    | ২৮০.০০ (২৭.৫৮)   | ১৪,২৩৮.৪৭                       | ০.৩০                | ২৫.২০            | ১.৫১      | ১১.৮০            | ৩৩.৬৫                   | ৪.৫০               | ০%    |     |
| ৬ বেক্সিমকো লিমিটেড                            | ৮০৩.৮৭                   | ১.৮৪          | এ   | ১০           | ২২.৯০            | ২৩.১০     | ২১.৪০            | ২,০০৬.৭৭                        | ০.২৩                | ১৫.৯৩            | ৪.৩৭      | ১.৪৪             | ৬৮.৯৯                   | ১.০০               | ৫%    |     |
| ৭ বাংলাদেশ সারসেরিগ কাবকস কোম্পানি             | ৬৯১.৭৫                   | ১.৫৮          | এ   | ১০           | ১৪৭.১০           | ১৭২.৮০    | ১৪৬.৩০ (৬.১৯)    | ২,৪২৫.৭৬                        | ১.৬২                | ৩৩.১১            | ০.৩৪      | ০.৪৪             | ১৯.৮৪                   | ০.৫০               | ০%    |     |
| ৮ ব্র্যাক ব্যাংক                               | ৬৭৮.৮৯                   | ১.৫৬          | এ   | ১০           | ৬১.৬০            | ৮১.০০     | ৬০.০০ (২০.৫২)    | ৭,৫৯৭.৫৯                        | ০.৬২                | ১৩.৭০            | ১.৬২      | ৪.৫০             | ২৮.৫৮                   | ১.০০               | ১৫%   |     |
| ৯ গ্রামীণফোন লিমিটেড                           | ৬৭৫.৯৪                   | ১.৫৫          | এ   | ১০           | ৩৫৮.৫০           | ৪১৮.৪০    | ৩৫৬.২০ (১১.৮৯)   | ৪৮,৪০৮.২৬                       | ০.৭৮                | ১৩.৭৭            | ৪.৩২      | ২৬.০৪            | ৩১.৩৮                   | ১৫.৫০              | ০.০০% |     |
| ১০ সিটি ব্যাংক                                 | ৬০৯.৭৭                   | ১.৪০          | এ   | ১০           | ২৫.২০            | ২৮.০০     | ২৩.০০ (৫.২৬)     | ২,৪৩৯.৩৩                        | ০.৮৬                | ৬.০০             | ৯.৫২      | ৪.২০             | ১৯.৩৭                   | ২.৪০               | -     |     |
| ১১ বাংলাদেশ স্টীল রি-রোলিং মিলস                | ৫৮৮.৫৭                   | ১.৩৫          | এ   | ১০           | ৬৬.৮০            | ৭২.২০     | ৬৫.৬০ (৬.৮৩)     | ১,৫৭৬.৯৪                        | ০.০৫                | ৪.৭৯             | ১.৫০      | ১৩.৯৬            | ৫৭.৯১                   | ১.০০               | ০.১০  |     |
| ১২ ইন্ডো-বাংলা ফার্মাসিটিকালস                  | ৪৮৬.৭৩                   | ১.১১          | এ   | ১০           | ২৪.৭০            | ২৭.৫০     | ২১.৯০ (৫.৩৬)     | ২৫২.৬৮                          | ১.৪৭                | -                | -         | -                | ১০.১৩                   | -                  | ০.১০  |     |
| ১৩ ফরচুন সুজ                                   | ৪৪২.৩৬                   | ১.০১          | এ   | ১০           | ৩৭.৪০            | ৩৯.৫০     | ৩২.২০            | ১২.৯৯                           | ৪৬৭.২৬              | ০.৮১             | ২৩.১৩     | -                | ১.৬২                    | ১৩.৫৫              | -     | ১৫% |
| ১৪ আইএফআইসি ব্যাংক                             | ৪২২.২২                   | ০.৯৭          | এ   | ১০           | ১০.৫০            | ১১.৩০     | ১০.৩০ (৫.৪১)     | ১,৪০৫.৬৮                        | ০.৬৯                | ১৩.৩০            | -         | ০.৭৯             | ১৫.৪৮                   | -                  | ০.১২  |     |
| ১৫ এস এস স্টিল লিঃ                             | ৪১৭.৯৮                   | ০.৯৬          | এ   | ১০           | ২৫.২০            | ২৯.৯০     | ২৩.৬০ (১৬.০০)    | ৬১৭.৪০                          | ৫.১৯                | -                | -         | -                | -                       | -                  | -     |     |
| ১৬ প্রিমিয়ার ব্যাংক                           | ৪০৮.৩৭                   | ০.৯৪          | এ   | ১০           | ১১.০০            | ১৪.৪০     | ১০.৫০ (১৯.৭১)    | ১,০১৬.৫০                        | ০.৫২                | ৬.৩৪             | ৯.০৯      | ১.৭৩             | ১৪.৭৮                   | ১.০০               | ২%    |     |
| ১৭ ন্যাশনাল পলিমার                             | ৪০৪.৯৬                   | ০.৯৩          | এ   | ১০           | ১০২.৯০           | ১০৪.০০    | ৮৫.১০            | ১৫.৬২                           | ৩০৭.৭৯              | ০.০২             | ৩৮.৭৯     | -                | ২.৬৫                    | ৩৫.৫১              | -     | ২২% |
| ১৮ স্কয়ার ফার্মাসিটিকালস                      | ৩৯১.৭১                   | ০.৯০          | এ   | ১০           | ২৫৯.৫০           | ২৬৯.০০    | ২৫৫.১০ (৩.২১)    | ২০,৪৭৪.৭৭                       | ০.৪০                | ২৪.৯১            | ১.৩৯      | ১০.৪২            | ৫৯.১৪                   | ৩.৬০               | ৭%    |     |
| ১৯ জেনেব্র ইনফোসিস লিমিটেড                     | ৩৬৯.৩৩                   | ০.৮৫          | এন  | ১০           | ৪৩.২০            | ৪৬.৩০     | ৩২.০০            | ২.৮৬                            | ৩৫২.৫১              | ০.৪৯             | -         | -                | -                       | -                  | -     |     |
| ২০ লংকাবাংলা ফাইন্যান্স                        | ৩৪৮.২১                   | ০.৮০          | এ   | ১০           | ২০.৪০            | ২২.৭০     | ২০.২০ (৮.৫২)     | ১,০৪৬.৮৯                        | ০.০২                | ২৩.৫৫            | ৭.৩৫      | ০.৮৭             | ১৮.৯৩                   | ১.৫০               | ০%    |     |
| ২১ BBS ক্যাবলস                                 | ৩৪১.০৫                   | ০.৭৮          | এ   | ১০           | ৯৪.৫০            | ৯৫.৮০     | ৮৫.০০            | ১,৪৯৯.৭২                        | ০.০৫                | ১৩.৪৫            | ১.০৬      | ৭.০২             | ১০.০০                   | ১.০০               | ১৫%   |     |

## লেনদেনে শীর্ষ সিকিউরিটিজ : এপ্রিল ২০১৯



## ফিরে দেখা : মে '১৮ - এপ্রিল '১৯

|  | মে '১৮     | জুন '১৮    | জুলাই '১৮  | আগস্ট '১৮  | সেপ্টেম্বর '১৮ | অক্টোবর '১৮ | নভেম্বর '১৮ | ডিসেম্বর '১৮ | জানুয়ারি '১৯ | ফেব্রুয়ারি '১৯ | মার্চ '১৯  | এপ্রিল '১৯ |
|--|------------|------------|------------|------------|----------------|-------------|-------------|--------------|---------------|-----------------|------------|------------|
| তালিকাভুক্ত সিকিউরিটিজের সংখ্যা        | ৩১২        | ৩১২        | ৩১৪        | ৩১৫        | ৩১৭            | ৩১৯         | ৩২০         | ৩২০          | ৩২১           | ৩২২             | ৩২৩        | ৩২৪        |
| % পরিবর্তন                             | ০.৩২       | -          | ০.৬৪       | ০.৩২       | ০.৬৩           | ০.৬৩        | ০.৩১        | -            | ০.৩১          | ০.৩১            | ০.৩১       | ০.৩১       |
| নতুন তালিকাভুক্তি                      | ১          | -          | ২          | ১          | ২              | ২           | ১           | -            | ১             | ১               | ১          | ১          |
| <b>লেনদেন</b>                          |            |            |            |            |                |             |             |              |               |                 |            |            |
| ট্রেডিং দিবস                           | ২১         | ১৭         | ২২         | ১৮         | ২০             | ২৩          | ২০          | ২০           | ২৩            | ১৮              | ১৯         | ২০         |
| মোট লেনদেনকৃত টাকা (কোটি টাকা)         | ৪৯৩.৭৩     | ৬৭৮.৪৯     | ১,২৫৬.৩০   | ৬১১.১১     | ১,০৬৬.৯৯       | ৫৯০.৪২      | ৫৯০.৪২      | ৭৬৬.৮১       | ১,০২১.৫৩      | ৫৭৩.৬৪          | ৩৪৮.৩১     | ৪৬২.৬৮     |
| % পরিবর্তন                             | (৪৯.৫০)    | ৩৭.৪২      | ৮৫.১৬      | (৫১.৩৬)    | ৭৪.৬০          | (৪৪.৬৬)     | -           | ২৯.৮৭        | ৩৩.২২         | -৪৩.৮৪          | -৩৯.২৮     | ৩২.৮৪      |
| দৈনিক গড় লেনদেন (কোটি টাকা)           | ২৩.৫১      | ৩৯.৯১      | ৫৭.১০      | ৩৩.৯৫      | ৫৩.৩৫          | ২৫.৬৭       | ২৬.৩৯       | ৪২.৬         | ৪৪.৪১         | ২৬.৭৬           | ১৮.২৯      | ২৩.১৩      |
| % পরিবর্তন                             | (৪৯.৫০)    | ৬৯.৭৬      | ৪৩.০৮      | (৪০.৫৫)    | ৫৭.১৪          | (৫১.৮৮)     | ২.৮২        | ৬১.৪০        | ৪             | -৩৯.৮           | -৩১.৬      | ২৬.৪       |
| মোট লেনদেনকৃত শেয়ার (০০০)             | ১৫৫,৮০২.০১ | ১৫৮,৬১৮.০৩ | ২৯৯,২৬৩.২৯ | ২০৭,১০৮.২০ | ২২৮,২৪৯.৪১     | ২০৯,৬৭৪.৮৮  | ১৭৬,২০৪.২০  | ১৫২,৮৫৩.০০   | ৩৬৮,৬৮৭.৫৪    | ১৫২,১৪০.৫২      | ১০৭,৪৬৬.৫৮ | ১৩৯,১০৮.৬৩ |
| % পরিবর্তন                             | (৪৬.৯০)    | ১.৮১       | ৮৮.৬৭      | (৩০.৭৯)    | ১০.২১          | (৮.১৪)      | (১৫.৯৬)     | (১৩.২৫)      | ১৪১.২০        | -৫৮.৭৩          | -২৯.৩৬     | ২৯.৪৪      |
| দৈনিক গড় লেনদেনকৃত শেয়ার (০০০)       | ৭,৪১৯.১৪   | ৯,৩৩০.৪৭   | ১৩,৬০২.৮৮  | ১১,৫০৬.১১  | ১১,৪১২.৪৭      | ৯,১১৬.৩০    | ৮,৮১০.২১    | ৮৪৯২         | ১৬০২৯.৮৯৩     | ৮৪৫২.২৫         | ৫,৬৫৬.১৪   | ৬৯৫৫.৪৩২   |
| % পরিবর্তন                             | (৪৬.৯০)    | ২৫.৭৬      | ৪৫.৭৯      | (১৫.৪১)    | (০.৮১)         | (২০.১২)     | (৩.৩৬)      | (৩.৬১)       | ৮৮.৭৬         | -৫৮.৭৩          | -২৯.৩৬     | ২৯.৪৪      |
| লেনদেনকৃত সিকিউরিটিজের মোট সংখ্যা      | ৩০০        | ৩০৪        | ৩০৫        | ৩০২        | ৩০৩            | ৩০৭         | ২৩৩         | ২৬৩          | ২৬৬*          | ২৬৮.০০          | ২৩০        | ২৩৮        |
| মূল্যবৃদ্ধিপ্রাপ্ত সিকিউরিটিজের সংখ্যা | ৫৭         | ৮০         | ১৩৫        | ১৬০        | ৭২             | ১১৯         | ৮৯          | ১৩২          | ৬৮            | ৯০.০০           | ৬০         | ১২৭        |
| মূল্যহ্রাসপ্রাপ্ত সিকিউরিটিজের সংখ্যা  | ২৩৫        | ২২৫        | ১৫৭        | ১৩০        | ২২৫            | ১৭৩         | ১১৬         | ৯৩           | ১৭৯           | ১৭৮.০০          | ১৩৭        | ৮৯         |
| মূল্য অপরিবর্তিত সিকিউরিটিজের সংখ্যা   | ৮          | ৯          | ১৩         | ১২         | ৬              | ১৫          | ২৮          | ৩৮           | ১৯            | ৪০.০০           | ৩৩         | ২২         |
| লেনদেন না হওয়া সিকিউরিটিজের সংখ্যা    | ১২         | ৮          | ৯          | ১৩         | ১৪             | ১২          | ৮৭          | ৫৭           | ৫৫            | ৫৪.০০           | ৯৩         | ৮৬         |
| মাসশেষে বাজার মূলধন (কোটি টাকা)        | ৩১,৫৪৯.১৯  | ৩১,৩৫২.১৭  | ৩১,৩৭৬.৫৭  | ৩২,৭২২.৯৩  | ৩১,৬৮১.৯১      | ৩১,০৬৪.৭৪   | ৩০,৯৮৩.০৬   | ৩১,৬৮৩.৫৪    | ৩৪,০০৩.৭৭     | ৩৪,২৪৩.৯৩       | ৩৩,৯০৪.৩২  | ৩১,৩৩৬.৪৭  |
| % পরিবর্তন                             | (৫.৯২)     | ০.২৬       | ০.৫২       | ৪.০৬       | (৩.০১)         | ০.৬৯        | (২.৮৫)      | ১.৫২         | ৯.৬৪          | -০.৭৫           | -০.৭৪      | -৮.১১      |
| মাসশেষে বাজার মূলধন (মার্কিন ডলার)     | ৪০,০৭০.৬৩  | ৪০,১৭৩.৯১  | ৪০,৩৮২.৮৪  | ৪২,০২২.২৪  | ৪০,৭৫৭.৮০      | ৪১,০৩৭.২৭   | ৩৭,৩৪৫.৫৫   | ৩৭,৯১৩.৬৮    | ৪১,৫৬৬.৭২     | ৪২,৫৫৬.৯৭৬      | ৪০,৯৫২.৩৩  | ৩১,২৩৬.৭৪  |
| % পরিবর্তন                             | (৫.৯২)     | ০.২৬       | ০.৫২       | ৪.০৬       | (৩.০১)         | ০.৬৯        | (৯.০০)      | ১.৫২         | ৯.৬৪          | -০.৭৫           | -০.৭৪      | ৭৫২৬.৮৩    |
| মোট পরিশোধিত মূলধন (কোটি টাকা)         | ৬৫,৩৭৯.৮০  | ৬৫,৪০৫.৯১  | ৬৫,৬৫১.৬২  | ৬৬,০৫২.৯৮  | ৬৬,৫৮৬.২৬      | ৬৬,৭১৭.৬৩   | ৬৭,১৩৫      | ৬৭,২৩২.৫৯    | ৬৮,১৩২.৫৩     | ৬৮,২১৪.১২       | ৬৮,৩৯৭.৮৪  | ৬৮,২১০.৩৪  |
| % পরিবর্তন                             | ১.৮৯       | ০.০৪       | ০.৩৮       | ০.৬১       | ০.৮১           | ০.২০        | ০.৬৩        | ০.১৫         | ১.৩৪          | ০.১২            | ০.২৭       | ১.১৯       |
| <b>সূচক</b>                            |            |            |            |            |                |             |             |              |               |                 |            |            |
| মাসশেষে সিএসই সার্বিক শেয়ার মূল্যসূচক | ১৬,৪৯১.১০  | ১৬,৫৫৮.৫১  | ১৬,২৯৬.১১  | ১৭,২৪৪.১৯  | ১৬,৪৮৩.২৯      | ১৬,১৯১.৬৫   | ১৬,১৮২.৩২   | ১৬,৪৪৯.৫১    | ১৭,৮৯০.৯২     | ১৭,৭৪৩.৪৯       | ১৬,৮০৩.১৬  | ১৫,৯১২.৮৭  |
| % পরিবর্তন                             | (৬.৭৯)     | ০.৪১       | (১.৫৮)     | ৫.৮২       | (৪.৪১)         | (১.৭৭)      | (০.০৬)      | ১.৬৫         | ৮.৭৬          | -২.৩৩           | -৩.৮৪      | -৫.৩০      |
| মাসশেষে সিএসই-৩০ মূল্যসূচক             | ১৪,৯৪০.৪৮  | ১৫,০৯২.৭৭  | ১৪,২৮৪.২৩  | ১৫,০৫৯.১১  | ১৪,৭২০.৬৮      | ১৪,৪৯৯.৭২   | ১৪,৬৫৩.০০   | ১৪,৯৪৭.২৩    | ১৫,৪০৫.৭৮     | ১৫,৩৪৬.০৩       | ১৪,৭২৭.৩২  | ১৪,১৪৬.৯২  |
| % পরিবর্তন                             | (৭.০২)     | ১.০২       | (৫.৩৬)     | ৫.৪২       | (২.২৫)         | (১.৫০)      | ১.০৬        | (৩২.১১)      | ৫৪.৮৮         | -০.৩৯           | -৪.০৩      | -৩.৯৪      |
| মাসশেষে সিএসইএক্স মূল্যসূচক            | ৯,৯৭৬.৬৯   | ১০,০০৯.৩৪  | ৯,৮৬১.৭২   | ১০,৪৪৩.১০  | ৯,৯৮৪.২৩       | ৯,৮১৬.১১    | ৯,৮১০.৬৬    | ১৪,৫০০.৬৬    | ১০,৮১৭.৪৪     | ১০,৫৮৬.১৮       | ১০,১৭৮.২৯  | ৯,৬২৯.৪২   |
| % পরিবর্তন                             | -৬.৭৪      | ০.৩৩       | (১.৪৭)     | ৫.৯০       | (৪.৩৯)         | (১.৬৮)      | (০.০৬)      | ৪৭.৮১        | (২৫.৪০)       | -২.১৪           | -৩.৮৫      | -৫.৩৯      |
| মাসশেষে সিএসই ৫০ বেসমার্ক মূল্যসূচক    | ১,২৩২.৭৬   | ১,২৩০.৩২   | ১,১৭২.১০   | ১,২৬৭.৫০   | ১,১৯৯.৭২       | ১,১৯৬.০০    | ১,১৮১.৯২    | ১,১৯৮.০৫     | ১৩০২.৭৯       | ১২৭২.৭০         | ১২২৩.১৭    | ১১৬১.৩৫    |
| % পরিবর্তন                             | (৮.০৪)     | (০.২০)     | (৪.৭৩)     | ৮.১৪       | (৫.৩৫)         | (০.৩১)      | (১.১৮)      | ১.৩৭         | ৮.৭৪          | -২.৩১           | -৩.৮৯      | -৫.০৫      |
| মাসশেষে সিএসই শরিয়াহ মূল্যসূচক        | ১,১০৩.১২   | ১,১২০.৩৭   | ১,১১৪.২৭   | ১,১৩৬.০৬   | ১,০৯৯.১৮       | ১,০৭৭.৩৪    | ১,০৭২.৮৪    | ১,০৭৬.৭৮     | ১১৬২.০৩       | ১১৫৭.৭১         | ১১২০.২০    | ১০৪৮.৬০    |
| % পরিবর্তন                             | (৭.০৫)     | ১.৫৬       | (০.৫৪)     | ১.৯৬       | (৩.২৫)         | (১.৯৯)      | (০.৪২)      | ০.৩৭         | ৭.৯২          | -০.৩৭           | -৩.২৪      | -৬.৩৯      |









তালিকাভুক্ত সিকিউরিটিজের অর্ধবার্ষিক ও ত্রৈমাসিক হিসাব

| কোম্পানি আইডি | কোম্পানির নাম                 | বর-অ-স্ব | অর্ধ-বার্ষিক হিসাব |                           |                 | ত্রৈমাসিক হিসাব |                  |                               |
|---------------|-------------------------------|----------|--------------------|---------------------------|-----------------|-----------------|------------------|-------------------------------|
|               |                               |          | বর-অ-স্ব           | (ক্রিট গ্লোব) টাকার হিসাব | সিই টাকার হিসাব | মেয়াদ          | শেয়ার প্রতি আয় | NAV (ক্রিট গ্লোব) টাকার হিসাব |
| ১০০০১         | ডেল্টা লাইফ ইস্যুরেন্স        | ২০১৭৩৬   | ৩,৯২৫.৫১           | ২৩৩.৬৩                    | ৭৩.১২           | ১.৩৮            | ১.৩৮             | ৩,৯২৫.৫১                      |
| ১০০০২         | ন্যাশনাল লাইফ ইস্যুরেন্স      | ২০১৭৩৬   | ৩,৫৯২.০০           | ২০৪.৩৬                    | ২৮.১৭           | ১.০৫            | ১.০৫             | ৩,৫৯২.০০                      |
| ১০০০৩         | সদানী লাইফ ইস্যুরেন্স         | ২০১৪৩৬   | ১,০২৭.৩৩           | ৯৯.৩৭                     | ৩.৭৯            | ০.৯৩            | ০.৯৩             | ১,০২৭.৩৩                      |
| ১০০০৪         | পপুলার লাইফ ইস্যুরেন্স        | ২০১৪৩৬   | ২২৮.৯৭             | ১৭০.৭১                    | ৩.০১            | ০.২৩            | ০.২৩             | ২,৪০৩.৩৭                      |
| ১০০০৫         | ফারই ইসলামী লাইফ ইস্যুরেন্স   | ২০১৬৩৬   | ৩,৫৩২.৭১           | ৩৪৩.৩০                    | ৩৯.১৫           | ১.২৩            | ১.২৩             | ৩,২৪২.৫৫                      |
| ১০০০৬         | মেঘনা লাইফ ইস্যুরেন্স         | ২০১৭৩৬   | ১৬৬.৫২             | ১১৯.৯৪                    | ৩.১৭            | ০.৯৩            | ০.৯৩             | ১,৪৭৭.৪৯                      |
| ১০০০৭         | হোমসিন্ড লাইফ ইস্যুরেন্স      | ২০১৩৩৬   | ৬৪.৪৪              | ২৭.২২                     | ১.৬৯            | ০.২৩            | ০.২৩             | ৬৩৭.৫৫                        |
| ১০০০৮         | প্রগতি লাইফ ইস্যুরেন্স        | ২০১৬৩৬   | ৪৪৬.২৭             | ১০১.৩৩                    | ৪.৫১            | ০.২৩            | ০.২৩             | ১,৪৩৫.৫০                      |
| ১০০০৯         | ব্রাইম ইসলামী লাইফ ইস্যুরেন্স | ২০১৪৩৬   | ৮৬৩.০৪             | ৮৬.৯৬                     | ১.৯২            | ০.২৩            | ০.২৩             | ১,৪৩৫.৫০                      |
| ১০০১০         | রূপালী লাইফ ইস্যুরেন্স        | ২০১৪৩৬   | ৩৪৫.৪৪             | ৩৪.৫৩                     | ৩.০১            | ০.২৩            | ০.২৩             | ১,৪৩৫.৫০                      |
| ১০০১১         | পদ্মা ইসলামী লাইফ ইস্যুরেন্স  | ২০১৬৩৬   | ৩৬১.৫২             | ৪৩.২০                     | ৩.০১            | ০.২৩            | ০.২৩             | ১,৪৩৫.৫০                      |
| ১০০১২         | সানলাইফ ইস্যুরেন্স            | ২০১৬৩৬   | ৪০২.৫৪             | ৪৭.৯৪                     | ৩.৫১            | ০.২৩            | ০.২৩             | ১,৪৩৫.৫০                      |

তালিকাভুক্ত সিকিউরিটিজের অর্ধবার্ষিক ও ত্রৈমাসিক হিসাব

| কোম্পানি আইডি | কোম্পানির নাম                    | বর-অ-স্ব | অর্ধ-বার্ষিক হিসাব |                           |                 | ত্রৈমাসিক হিসাব |                  |                               |
|---------------|----------------------------------|----------|--------------------|---------------------------|-----------------|-----------------|------------------|-------------------------------|
|               |                                  |          | বর-অ-স্ব           | (ক্রিট গ্লোব) টাকার হিসাব | সিই টাকার হিসাব | মেয়াদ          | শেয়ার প্রতি আয় | NAV (ক্রিট গ্লোব) টাকার হিসাব |
| ১১০০১         | রূপালী ইস্যুরেন্স                | ২০১৬৩৬   | ৪০.৩১              | ১০.৬৩                     | ১.৩৮            | ১.৩৮            | ১.৩৮             | ২২.৮০                         |
| ১১০০২         | পিপলস ইস্যুরেন্স                 | ২০১৬৩৬   | ২০.৬৪              | ৬.৩৬                      | ১.০৫            | ১.০৫            | ১.০৫             | ২৪.৮৯                         |
| ১১০০৩         | গ্লান ডেল্টা ইস্যুরেন্স          | ২০১৫৩৬   | ১৪৩.৫৩             | ৭৬.২২                     | ০.৯৩            | ০.৯৩            | ০.৯৩             | ৭৯.৬৯                         |
| ১১০০৪         | বিলিয়ান্স ইস্যুরেন্স            | ২০১৬৩৬   | ১২০.৪৬             | ৬১.৭৭                     | ১.৬৯            | ১.৬৯            | ১.৬৯             | ১৩.৫৯                         |
| ১১০০৫         | জনতা ইস্যুরেন্স                  | ২০১৫৩৬   | ১৬.১৮              | ২.৪২                      | ০.২৩            | ০.২৩            | ০.২৩             | ২৩.৪৯                         |
| ১১০০৬         | সেন্ট্রাল ইস্যুরেন্স             | ২০১৬৩৬   | ১৬.৩৬              | ১.৬৩                      | ০.২৩            | ০.২৩            | ০.২৩             | ১১.৬৬                         |
| ১১০০৭         | ফেডারেল ইস্যুরেন্স               | ২০১৬৩৬   | ২২.০৫              | ৬.৩৬                      | ০.২৩            | ০.২৩            | ০.২৩             | ২৩.৪৯                         |
| ১১০১০         | বিডি জেনারেল ইস্যুরেন্স কোম্পানি | ২০১৬৩৬   | ৩৯.২১              | ৪.৭৭                      | ০.২৩            | ০.২৩            | ০.২৩             | ২০.৭১                         |
| ১১০১১         | প্রগতি ইস্যুরেন্স                | ২০১৬৩৬   | ৮.৭২               | ৩.৩৬                      | ০.২৩            | ০.২৩            | ০.২৩             | ১৩.৫৯                         |
| ১১০১৩         | ফিনিক্স ইস্যুরেন্স               | ২০১৬৩৬   | ২৮.৪৪              | ৩.৩৬                      | ০.২৩            | ০.২৩            | ০.২৩             | ১১.৬৬                         |
| ১১০১৪         | ইন্টার্ন ইস্যুরেন্স              | ২০১৬৩৬   | ১৬.৯৩              | ১.৬৩                      | ০.২৩            | ০.২৩            | ০.২৩             | ২৩.৪৯                         |
| ১১০১৫         | ইন্ডিয়ান ইস্যুরেন্স             | ২০১৬৩৬   | ৩২.৪৪              | ৩.৩৬                      | ০.২৩            | ০.২৩            | ০.২৩             | ২৩.৪৯                         |
| ১১০১৬         | প্রাইম ইস্যুরেন্স                | ২০১৬৩৬   | ১০.১০              | ১.৬৩                      | ০.২৩            | ০.২৩            | ০.২৩             | ১৩.৫৯                         |
| ১১০১৭         | পাইডনিয়ার ইস্যুরেন্স            | ২০১৬৩৬   | ১২.৩৬              | ১.৬৩                      | ০.২৩            | ০.২৩            | ০.২৩             | ১৩.৫৯                         |
| ১১০২১         | নিটল ইস্যুরেন্স                  | ২০১৬৩৬   | ২৭.০৩              | ৩.৩৬                      | ০.২৩            | ০.২৩            | ০.২৩             | ২৩.৪৯                         |
| ১১০২২         | এশিয়া গ্যারান্টি ইস্যুরেন্স     | ২০১৬৩৬   | ১৮.৩৬              | ৩.৩৬                      | ০.২৩            | ০.২৩            | ০.২৩             | ১৩.৫৯                         |
| ১১০২৪         | সোনাল বাংলা ইস্যুরেন্স           | ২০১৬৩৬   | ১৯.৮৯              | ১.৬৩                      | ০.২৩            | ০.২৩            | ০.২৩             | ১৩.৫৯                         |
| ১১০২৭         | পারামাউন্ট ইস্যুরেন্স            | ২০১৬৩৬   | ৯.৩৬               | ১.৬৩                      | ০.২৩            | ০.২৩            | ০.২৩             | ১৩.৫৯                         |
| ১১০২৮         | শিটি জেনারেল ইস্যুরেন্স          | ২০১৬৩৬   | ২১.১৩              | ৩.৩৬                      | ০.২৩            | ০.২৩            | ০.২৩             | ১৩.৫৯                         |

### তালিকাভুক্ত সিকিউরিটিজের অর্ধবার্ষিক ও ত্রৈমাসিক হিসাব

| কোম্পানি আইডি | কোম্পানির নাম                | অর্ধ-বার্ষিক হিসাব |              |               |                   |      |        |         |          |       |      |        |         |          |
|---------------|------------------------------|--------------------|--------------|---------------|-------------------|------|--------|---------|----------|-------|------|--------|---------|----------|
|               |                              | শুরুর মুদ্রা       | শেষের মুদ্রা | বৃদ্ধি/ হ্রাস | বৃদ্ধি/ হ্রাসের % | বন্ড | শেয়ার | ট্রেডিং | অন্যান্য | মোট   | বন্ড | শেয়ার | ট্রেডিং | অন্যান্য |
| ১১০১৯         | কলিন্দোল ইস্যুরেন্স          | ৬০৬৭২              | ৬০৬৭২        | ০             | ০%                | ০    | ৬০৬৭২  | ০       | ০        | ৬০৬৭২ | ০    | ০      | ০       | ৬০৬৭২    |
| ১১০২০         | অকাফুল ইস্যুরেন্স            | ৬০৬৭২              | ৬০৬৭২        | ০             | ০%                | ০    | ৬০৬৭২  | ০       | ০        | ৬০৬৭২ | ০    | ০      | ০       | ৬০৬৭২    |
| ১১০২১         | সত্যজিৎ ইস্যুরেন্স           | ৬০৬৭২              | ৬০৬৭২        | ০             | ০%                | ০    | ৬০৬৭২  | ০       | ০        | ৬০৬৭২ | ০    | ০      | ০       | ৬০৬৭২    |
| ১১০২২         | নর্দান জেনারেল ইস্যুরেন্স    | ৬০৬৭২              | ৬০৬৭২        | ০             | ০%                | ০    | ৬০৬৭২  | ০       | ০        | ৬০৬৭২ | ০    | ০      | ০       | ৬০৬৭২    |
| ১১০২৩         | রিপাবলিক ইস্যুরেন্স          | ৬০৬৭২              | ৬০৬৭২        | ০             | ০%                | ০    | ৬০৬৭২  | ০       | ০        | ৬০৬৭২ | ০    | ০      | ০       | ৬০৬৭২    |
| ১১০২৪         | মার্কেন্টাইল ইস্যুরেন্স      | ৬০৬৭২              | ৬০৬৭২        | ০             | ০%                | ০    | ৬০৬৭২  | ০       | ০        | ৬০৬৭২ | ০    | ০      | ০       | ৬০৬৭২    |
| ১১০২৫         | প্রশান্তি ইস্যুরেন্স         | ৬০৬৭২              | ৬০৬৭২        | ০             | ০%                | ০    | ৬০৬৭২  | ০       | ০        | ৬০৬৭২ | ০    | ০      | ০       | ৬০৬৭২    |
| ১১০২৬         | ইসলামী ইস্যুরেন্স বাংলাদেশ   | ৬০৬৭২              | ৬০৬৭২        | ০             | ০%                | ০    | ৬০৬৭২  | ০       | ০        | ৬০৬৭২ | ০    | ০      | ০       | ৬০৬৭২    |
| ১১০২৭         | প্রভাতি ইস্যুরেন্স           | ৬০৬৭২              | ৬০৬৭২        | ০             | ০%                | ০    | ৬০৬৭২  | ০       | ০        | ৬০৬৭২ | ০    | ০      | ০       | ৬০৬৭২    |
| ১১০২৮         | ঢাকা ইস্যুরেন্স              | ৬০৬৭২              | ৬০৬৭২        | ০             | ০%                | ০    | ৬০৬৭২  | ০       | ০        | ৬০৬৭২ | ০    | ০      | ০       | ৬০৬৭২    |
| ১১০২৯         | বাংলাদেশ ম্যানশাল ইস্যুরেন্স | ৬০৬৭২              | ৬০৬৭২        | ০             | ০%                | ০    | ৬০৬৭২  | ০       | ০        | ৬০৬৭২ | ০    | ০      | ০       | ৬০৬৭২    |
| ১১০৩০         | কলিন্দোল ইস্যুরেন্স          | ৬০৬৭২              | ৬০৬৭২        | ০             | ০%                | ০    | ৬০৬৭২  | ০       | ০        | ৬০৬৭২ | ০    | ০      | ০       | ৬০৬৭২    |
| ১১০৩১         | অকাফুল ইস্যুরেন্স            | ৬০৬৭২              | ৬০৬৭২        | ০             | ০%                | ০    | ৬০৬৭২  | ০       | ০        | ৬০৬৭২ | ০    | ০      | ০       | ৬০৬৭২    |
| ১১০৩২         | সত্যজিৎ ইস্যুরেন্স           | ৬০৬৭২              | ৬০৬৭২        | ০             | ০%                | ০    | ৬০৬৭২  | ০       | ০        | ৬০৬৭২ | ০    | ০      | ০       | ৬০৬৭২    |
| ১১০৩৩         | নর্দান জেনারেল ইস্যুরেন্স    | ৬০৬৭২              | ৬০৬৭২        | ০             | ০%                | ০    | ৬০৬৭২  | ০       | ০        | ৬০৬৭২ | ০    | ০      | ০       | ৬০৬৭২    |
| ১১০৩৪         | রিপাবলিক ইস্যুরেন্স          | ৬০৬৭২              | ৬০৬৭২        | ০             | ০%                | ০    | ৬০৬৭২  | ০       | ০        | ৬০৬৭২ | ০    | ০      | ০       | ৬০৬৭২    |
| ১১০৩৫         | মার্কেন্টাইল ইস্যুরেন্স      | ৬০৬৭২              | ৬০৬৭২        | ০             | ০%                | ০    | ৬০৬৭২  | ০       | ০        | ৬০৬৭২ | ০    | ০      | ০       | ৬০৬৭২    |
| ১১০৩৬         | প্রশান্তি ইস্যুরেন্স         | ৬০৬৭২              | ৬০৬৭২        | ০             | ০%                | ০    | ৬০৬৭২  | ০       | ০        | ৬০৬৭২ | ০    | ০      | ০       | ৬০৬৭২    |
| ১১০৩৭         | ইসলামী ইস্যুরেন্স বাংলাদেশ   | ৬০৬৭২              | ৬০৬৭২        | ০             | ০%                | ০    | ৬০৬৭২  | ০       | ০        | ৬০৬৭২ | ০    | ০      | ০       | ৬০৬৭২    |
| ১১০৩৮         | প্রভাতি ইস্যুরেন্স           | ৬০৬৭২              | ৬০৬৭২        | ০             | ০%                | ০    | ৬০৬৭২  | ০       | ০        | ৬০৬৭২ | ০    | ০      | ০       | ৬০৬৭২    |
| ১১০৩৯         | ঢাকা ইস্যুরেন্স              | ৬০৬৭২              | ৬০৬৭২        | ০             | ০%                | ০    | ৬০৬৭২  | ০       | ০        | ৬০৬৭২ | ০    | ০      | ০       | ৬০৬৭২    |
| ১১০৪০         | বাংলাদেশ ম্যানশাল ইস্যুরেন্স | ৬০৬৭২              | ৬০৬৭২        | ০             | ০%                | ০    | ৬০৬৭২  | ০       | ০        | ৬০৬৭২ | ০    | ০      | ০       | ৬০৬৭২    |







তালিকাত্ত্ব সিকিউরিটিজের অর্ধবার্ষিক ও ত্রৈমাসিক হিসাব

Main table containing financial data with columns for কোম্পানির নাম, সেক্টর, টার্ম, ক্লসিং প্রাইস, ডিভিডেন্ড, এবং অন্যান্য বিবরণ.

প্রমিত হিচাব (Summary Table)









তালিকাহুজ সিকিউরিটিজের বাজার মূল্য : এপ্রিল ২০১৯

| কোম্পানি আইডি | কোম্পানির নাম                             | গ্রুপ | অভিহিত মূল্য | মাস শেষে বাজারদর |          | মাসিক পরিবর্তন % | সর্বোচ্চ | সর্বনিম্ন | সাপ্তাহিক বাজার মূল্য |          |          |          |          |          | মাস শেষে বাজারদর | বার্ষিক পরিবর্তন % |
|---------------|---|-------|--------------|------------------|----------|------------------|----------|-----------|-----------------------|----------|----------|----------|----------|----------|------------------|--------------------|
|               |   |       |              | মাস শেষে বাজারদর |          |                  |          |           | সাপ্তাহিক বাজার মূল্য |          |          |          |          |          |                  |                    |
|               |   |       |              | ৩০/০৪/১৯         | ৩১/০৩/১৯ |                  |          |           | ০৮/০৪/১৯              | ১১/০৪/১৯ | ১৪/০৪/১৯ | ১৬/০৪/১৯ | ১৭/০৪/১৯ | ১৮/০৪/১৯ |                  |                    |
| ১২০০২         | গ্রাহিম টেক্সটাইল                         | এ     | ১০           | ২৫.০০            | ২৮.৫০    | ১.৬০             | ২৮.৫০    | ২৫.০০     | ২৭.৫০                 | ২৮.০০    | ২৮.০০    | ২৮.৫০    | ২৯.০০    | ২৯.০০    | ১৬.০০            |                    |
| ১২০০৪         | এপেক্স স্পিনিং                            | এ     | ১০           | ১২.০০            | ১৩.০০    | ৮.৩৩             | ১৩.০০    | ১২.০০     | ১৩.০০                 | ১৩.০০    | ১৩.০০    | ১৩.০০    | ১৩.০০    | ১৩.০০    | ১৩.০০            |                    |
| ১২০০৬         | দুলামিয়া কটন                             | জেড   | ১০           | ১০.২০            | ১০.২০    | -                | ১০.২০    | ১০.২০     | ১০.২০                 | ১০.২০    | ১০.২০    | ১০.২০    | ১০.২০    | ১০.২০    | ১০.২০            |                    |
| ১২০০৮         | বেসিকমেকো সিনথেটিক্স                      | জেড   | ১০           | ৬.৬০             | ৬.৬০     | ১.৫২             | ৬.৬০     | ৬.৬০      | ৬.৬০                  | ৬.৬০     | ৬.৬০     | ৬.৬০     | ৬.৬০     | ৬.৬০     | ৬.৬০             |                    |
| ১২০১২         | আফিক ইন্ডাস্ট্রিজ                         | এ     | ১০           | ৫.৭০             | ৬.২০     | ১০.৬৭            | ৬.২০     | ৫.৭০      | ৬.২০                  | ৬.২০     | ৬.২০     | ৬.২০     | ৬.২০     | ৬.২০     | ৬.২০             |                    |
| ১২০১৭         | অলটিমেট ইন্ডাস্ট্রিজ                      | জেড   | ১০           | ১২.২০            | ১১.৭০    | ৪.৯২             | ১১.৭০    | ১১.৭০     | ১১.৭০                 | ১১.৭০    | ১১.৭০    | ১১.৭০    | ১১.৭০    | ১১.৭০    | ১১.৭০            |                    |
| ১২০২২         | সোনালপাণ্ডা টেক্সটাইল                     | জেড   | ১০           | ৩৮.৩০            | ৩৯.৫০    | ৩.১৩             | ৩৯.৫০    | ৩৯.৫০     | ৩৯.৫০                 | ৩৯.৫০    | ৩৯.৫০    | ৩৯.৫০    | ৩৯.৫০    | ৩৯.৫০    | ৩৯.৫০            |                    |
| ১২০২৮         | এইচ. আর. টেক্সটাইল                        | এ     | ১০           | ৪১.৭০            | ৪২.৫০    | ১.৯৪             | ৪২.৫০    | ৪২.৫০     | ৪২.৫০                 | ৪২.৫০    | ৪২.৫০    | ৪২.৫০    | ৪২.৫০    | ৪২.৫০    | ৪২.৫০            |                    |
| ১২০২৫         | আলিমা ইয়ার্ন                             | এ     | ১০           | ৩৪.৩০            | ৩৪.৫০    | ০.৫৮             | ৩৪.৫০    | ৩৪.৫০     | ৩৪.৫০                 | ৩৪.৫০    | ৩৪.৫০    | ৩৪.৫০    | ৩৪.৫০    | ৩৪.৫০    | ৩৪.৫০            |                    |
| ১২০৩০         | সায়হাম টেক্সটাইল মিলস                    | এ     | ১০           | ১৬.২০            | ১৮.৮০    | ১৬.৬০            | ১৮.৮০    | ১৬.২০     | ১৬.২০                 | ১৬.২০    | ১৬.২০    | ১৬.২০    | ১৬.২০    | ১৬.২০    | ১৬.২০            |                    |
| ১২০৩১         | সায়হাম স্পিনিং মিলস                      | বি    | ১০           | ৫.৪০             | ৫.৯০     | ৮.৭৫             | ৫.৯০     | ৫.৪০      | ৫.৪০                  | ৫.৪০     | ৫.৪০     | ৫.৪০     | ৫.৪০     | ৫.৪০     | ৫.৪০             |                    |
| ১২০৩২         | ভালু স্পিনিং মিলস                         | জেড   | ১০           | ১৫.৯০            | ১৫.০০    | -৬.৩৫            | ১৫.০০    | ১৫.০০     | ১৫.০০                 | ১৫.০০    | ১৫.০০    | ১৫.০০    | ১৫.০০    | ১৫.০০    | ১৫.০০            |                    |
| ১২০৩৩         | মিথুন নিটিং অ্যান্ড ডায়িং                | এ     | ১০           | ৪৪.২০            | ৪৪.২০    | ০.০০             | ৪৪.২০    | ৪৪.২০     | ৪৪.২০                 | ৪৪.২০    | ৪৪.২০    | ৪৪.২০    | ৪৪.২০    | ৪৪.২০    | ৪৪.২০            |                    |
| ১২০৩৪         | স্বয়ং টেক্সটাইল                          | এ     | ১০           | ৭.৪০             | ৭.৫০     | ১.৩৫             | ৭.৫০     | ৭.৪০      | ৭.৪০                  | ৭.৪০     | ৭.৪০     | ৭.৪০     | ৭.৪০     | ৭.৪০     | ৭.৪০             |                    |
| ১২০৩৬         | মেক্সো স্পিনিং                            | বি    | ১০           | ৬.৩০             | ৬.৫০     | ৩.১৩             | ৬.৫০     | ৬.৩০      | ৬.৩০                  | ৬.৩০     | ৬.৩০     | ৬.৩০     | ৬.৩০     | ৬.৩০     | ৬.৩০             |                    |
| ১২০৩৭         | দ্য ঢাকা ডায়িং                           | জেড   | ১০           | ৬.৮০             | ৬.৮০     | ০.০০             | ৬.৮০     | ৬.৮০      | ৬.৮০                  | ৬.৮০     | ৬.৮০     | ৬.৮০     | ৬.৮০     | ৬.৮০     | ৬.৮০             |                    |
| ১২০৩৮         | আর. এন. স্পিনিং                           | এ     | ১০           | ৫.৩০             | ৫.৩০     | ০.০০             | ৫.৩০     | ৫.৩০      | ৫.৩০                  | ৫.৩০     | ৫.৩০     | ৫.৩০     | ৫.৩০     | ৫.৩০     | ৫.৩০             |                    |
| ১২০৩৯         | মালেক স্পিনিং                             | এ     | ১০           | ১৫.৩০            | ১৮.৪০    | ১৯.৯০            | ১৮.৪০    | ১৮.৪০     | ১৮.৪০                 | ১৮.৪০    | ১৮.৪০    | ১৮.৪০    | ১৮.৪০    | ১৮.৪০    | ১৮.৪০            |                    |
| ১২০৪০         | জাইন্টেক্স ইন্ডাস্ট্রিজ                   | এ     | ১০           | ২.৫০             | ২.৫০     | ০.০০             | ২.৫০     | ২.৫০      | ২.৫০                  | ২.৫০     | ২.৫০     | ২.৫০     | ২.৫০     | ২.৫০     | ২.৫০             |                    |
| ১২০৪১         | সায়হাম কটন মিল                           | বি    | ১০           | ৫.১০             | ৫.৯০     | ১৪.৫০            | ৫.৯০     | ৫.১০      | ৫.১০                  | ৫.১০     | ৫.১০     | ৫.১০     | ৫.১০     | ৫.১০     | ৫.১০             |                    |
| ১২০৪২         | জেনারেশন সেক্সেট ফ্যাশনন্স                | এ     | ১০           | ৩২.৩০            | ৩৩.২০    | ৩.০১             | ৩৩.২০    | ৩২.৩০     | ৩২.৩০                 | ৩২.৩০    | ৩২.৩০    | ৩২.৩০    | ৩২.৩০    | ৩২.৩০    | ৩২.৩০            |                    |
| ১২০৪৩         | এনওয়া টেক্সটাইলস লিমিটেড                 | এ     | ১০           | ৩৮.৯০            | ৩৮.৯০    | ০.০০             | ৩৮.৯০    | ৩৮.৯০     | ৩৮.৯০                 | ৩৮.৯০    | ৩৮.৯০    | ৩৮.৯০    | ৩৮.৯০    | ৩৮.৯০    | ৩৮.৯০            |                    |
| ১২০৪৪         | আরণ ডেনিমন্স লিমিটেড                      | এ     | ১০           | ৪.৮০             | ৪.১০     | -১৫.৬৩           | ৪.১০     | ৪.৮০      | ৪.৮০                  | ৪.৮০     | ৪.৮০     | ৪.৮০     | ৪.৮০     | ৪.৮০     | ৪.৮০             |                    |
| ১২০৪৫         | ফ্যামিলিটেক্স (বিডি) লিমিটেড              | বি    | ১০           | ২৩.৩০            | ২৪.৩০    | ৩.৪৩             | ২৪.৩০    | ২৩.৩০     | ২৩.৩০                 | ২৩.৩০    | ২৩.৩০    | ২৩.৩০    | ২৩.৩০    | ২৩.৩০    | ২৩.৩০            |                    |
| ১২০৪৬         | প্যারামাউন্ট টেক্সটাইল                    | এ     | ১০           | ৬.৮০             | ৬.৮০     | ০.০০             | ৬.৮০     | ৬.৮০      | ৬.৮০                  | ৬.৮০     | ৬.৮০     | ৬.৮০     | ৬.৮০     | ৬.৮০     | ৬.৮০             |                    |
| ১২০৪৭         | মোজাকফার হোপেন স্পিনিং মিলস               | বি    | ১০           | ১২.০০            | ১২.৮০    | ৬.৬৬             | ১২.৮০    | ১২.০০     | ১২.০০                 | ১২.০০    | ১২.০০    | ১২.০০    | ১২.০০    | ১২.০০    | ১২.০০            |                    |
| ১২০৪৮         | মতিন স্পিনিং মিলস                         | এ     | ১০           | ৩.৭০             | ৩.৭০     | ০.০০             | ৩.৭০     | ৩.৭০      | ৩.৭০                  | ৩.৭০     | ৩.৭০     | ৩.৭০     | ৩.৭০     | ৩.৭০     | ৩.৭০             |                    |
| ১২০৪৯         | HVA ফেল টেক্সটাইলস                        | এ     | ১০           | ৩৫.৩০            | ৩৫.৩০    | ০.০০             | ৩৫.৩০    | ৩৫.৩০     | ৩৫.৩০                 | ৩৫.৩০    | ৩৫.৩০    | ৩৫.৩০    | ৩৫.৩০    | ৩৫.৩০    | ৩৫.৩০            |                    |
| ১২০৫০         | ফারিস্ট নিটিং অ্যান্ড ডায়িং ইন্ডাস্ট্রিজ | এ     | ১০           | ১৪.৭০            | ১৫.৭০    | ১০.৩৪            | ১৫.৭০    | ১৪.৭০     | ১৪.৭০                 | ১৪.৭০    | ১৪.৭০    | ১৪.৭০    | ১৪.৭০    | ১৪.৭০    | ১৪.৭০            |                    |
| ১২০৫১         | TUNG HAI নিটিং অ্যান্ড ডায়িং             | জেড   | ১০           | ৩.৯০             | ৩.৯০     | ০.০০             | ৩.৯০     | ৩.৯০      | ৩.৯০                  | ৩.৯০     | ৩.৯০     | ৩.৯০     | ৩.৯০     | ৩.৯০     | ৩.৯০             |                    |
| ১২০৫২         | হানীদ ফেব্রিক্স                           | এ     | ১০           | ২০.১০            | ২১.৩০    | ১০.৪৫            | ২১.৩০    | ২০.১০     | ২০.১০                 | ২০.১০    | ২০.১০    | ২০.১০    | ২০.১০    | ২০.১০    | ২০.১০            |                    |
| ১২০৫৩         | C & A টেক্সটাইল                           | জেড   | ১০           | ৩.০০             | ৩.৪০     | ১৩.৩৩            | ৩.৪০     | ৩.০০      | ৩.০০                  | ৩.০০     | ৩.০০     | ৩.০০     | ৩.০০     | ৩.০০     | ৩.০০             |                    |
| ১২০৫৫         | জাইন স্পিনিং                              | এ     | ১০           | ৯.৮০             | ৯.৮০     | ০.০০             | ৯.৮০     | ৯.৮০      | ৯.৮০                  | ৯.৮০     | ৯.৮০     | ৯.৮০     | ৯.৮০     | ৯.৮০     | ৯.৮০             |                    |
| ১২০৫৬         | ডোদরিফা ইন্ডাস্ট্রিজ                      | এ     | ১০           | ১৮.০০            | ১৯.০০    | ১১.১১            | ১৯.০০    | ১৮.০০     | ১৮.০০                 | ১৮.০০    | ১৮.০০    | ১৮.০০    | ১৮.০০    | ১৮.০০    | ১৮.০০            |                    |
| ১২০৫৭         | সীমটেক্স ইন্ডাস্ট্রিজ                     | এ     | ১০           | ২২.৮০            | ২৩.০০    | ০.৮৭             | ২৩.০০    | ২২.৮০     | ২২.৮০                 | ২২.৮০    | ২২.৮০    | ২২.৮০    | ২২.৮০    | ২২.৮০    | ২২.৮০            |                    |
| ১২০৫৯         | ড্রাগন টেক্সটাইল মিলস                     | বি    | ১০           | ১৫.৯০            | ১৫.৬০    | -১.৯৫            | ১৫.৬০    | ১৫.৯০     | ১৫.৯০                 | ১৫.৯০    | ১৫.৯০    | ১৫.৯০    | ১৫.৯০    | ১৫.৯০    | ১৫.৯০            |                    |
| ১২০৬০         | এভিস টেক্সটাইলস                           | এ     | ১০           | ১২.২০            | ১১.৭০    | -৪.০৯            | ১১.৭০    | ১২.২০     | ১২.২০                 | ১২.২০    | ১২.২০    | ১২.২০    | ১২.২০    | ১২.২০    | ১২.২০            |                    |
| ১২০৬১         | প্যান্থিক ডেনিমন্স                        | এ     | ১০           | ১৪.১০            | ১৫.০০    | ৬.৪৫             | ১৫.০০    | ১৪.১০     | ১৪.১০                 | ১৪.১০    | ১৪.১০    | ১৪.১০    | ১৪.১০    | ১৪.১০    | ১৪.১০            |                    |
| ১২০৬২         | শেপহার্ড ইন্ডাস্ট্রিজ                     | এ     | ১০           | ৩৩.৫০            | ৩৪.৪০    | ৩.১৮             | ৩৪.৪০    | ৩৩.৫০     | ৩৩.৫০                 | ৩৩.৫০    | ৩৩.৫০    | ৩৩.৫০    | ৩৩.৫০    | ৩৩.৫০    | ৩৩.৫০            |                    |
| ১২০৬৩         | নূরানী ডাইং এন্ড ইন্ডাস্ট্রিজ             | এ     | ১০           | ১৫.৫০            | ১৫.৫০    | ০.০০             | ১৫.৫০    | ১৫.৫০     | ১৫.৫০                 | ১৫.৫০    | ১৫.৫০    | ১৫.৫০    | ১৫.৫০    | ১৫.৫০    | ১৫.৫০            |                    |
| ১২০৬৪         | কইন সাইক টেক্সটাইল মিলস                   | এ     | ১০           | ৩২.৫০            | ৩৩.০০    | ১.৫২             | ৩৩.০০    | ৩২.৫০     | ৩২.৫০                 | ৩২.৫০    | ৩২.৫০    | ৩২.৫০    | ৩২.৫০    | ৩২.৫০    | ৩২.৫০            |                    |











তালিকাভুক্ত সিকিউরিটিজের বাজার মূল্য : এপ্রিল ২০১৯

Table with columns: কোম্পানি আইডি, কোম্পানির নাম, গ্রুপ, অভ্যন্তরিত মূল্য, মাস শেষে বাজারদর, মাসিক পরিবর্তন %, মাসিক বাজারদর, সর্বনিম্ন, সর্বোচ্চ, ১ম সপ্তাহ, ২য় সপ্তাহ, ৩য় সপ্তাহ, ৪য় সপ্তাহ, ৫য় সপ্তাহ, ৬য় সপ্তাহ, ৭য় সপ্তাহ, ৮য় সপ্তাহ, ৯য় সপ্তাহ, মাস শেষে বাজারদর, মাসিক পরিবর্তন %, মাস শেষে বাজারদর, বার্ষিক পরিবর্তন %



তালিকাভুক্ত সিকিউরিটিজের বাজার মূল্য : এপ্রিল ২০১৯

Table with columns: কোম্পানি আইডি, কোম্পানির নাম, গ্রুপ, অতিরিক্ত মূল্য, মাস শেষে বাজারদর, মাসিক পরিবর্তন %, মাসিক বাজারদর, সাতাহিক বাজার মূল্য, সাতাহিক পরিবর্তন %, মাস শেষে বাজারদর, বার্ষিক পরিবর্তন %.



তালিকাভুক্ত সিকিউরিটিজের বাজার মূল্য : এপ্রিল ২০১৯

Table with columns: কোম্পানি আইডি, কোম্পানির নাম, গ্রুপ, অতিরিক্ত মূল্য, মাস শেষে বাজারদর, মাসিক পরিবর্তন %, মাসিক বাজারদর, সর্বোচ্চ, সবনিম্ন, ১ম সপ্তাহ, ২য় সপ্তাহ, ৩য় সপ্তাহ, ৪র্থ সপ্তাহ, ৫ম সপ্তাহ, ৬ম সপ্তাহ, ৭ম সপ্তাহ, ৮ম সপ্তাহ, ৯ম সপ্তাহ, ১০ম সপ্তাহ, ১১ম সপ্তাহ, ১২ম সপ্তাহ, ১৩ম সপ্তাহ, ১৪ম সপ্তাহ, ১৫ম সপ্তাহ, ১৬ম সপ্তাহ, ১৭ম সপ্তাহ, ১৮ম সপ্তাহ, ১৯ম সপ্তাহ, ২০ম সপ্তাহ, ২১ম সপ্তাহ, ২২ম সপ্তাহ, ২৩ম সপ্তাহ, ২৪ম সপ্তাহ, ২৫ম সপ্তাহ, ২৬ম সপ্তাহ, ২৭ম সপ্তাহ, ২৮ম সপ্তাহ, ২৯ম সপ্তাহ, ৩০ম সপ্তাহ, ৩১ম সপ্তাহ, ৩২ম সপ্তাহ, ৩৩ম সপ্তাহ, ৩৪ম সপ্তাহ, ৩৫ম সপ্তাহ, ৩৬ম সপ্তাহ, ৩৭ম সপ্তাহ, ৩৮ম সপ্তাহ, ৩৯ম সপ্তাহ, ৪০ম সপ্তাহ, ৪১ম সপ্তাহ, ৪২ম সপ্তাহ, ৪৩ম সপ্তাহ, ৪৪ম সপ্তাহ, ৪৫ম সপ্তাহ, ৪৬ম সপ্তাহ, ৪৭ম সপ্তাহ, ৪৮ম সপ্তাহ, ৪৯ম সপ্তাহ, ৫০ম সপ্তাহ, ৫১ম সপ্তাহ, ৫২ম সপ্তাহ, ৫৩ম সপ্তাহ, ৫৪ম সপ্তাহ, ৫৫ম সপ্তাহ, ৫৬ম সপ্তাহ, ৫৭ম সপ্তাহ, ৫৮ম সপ্তাহ, ৫৯ম সপ্তাহ, ৬০ম সপ্তাহ, ৬১ম সপ্তাহ, ৬২ম সপ্তাহ, ৬৩ম সপ্তাহ, ৬৪ম সপ্তাহ, ৬৫ম সপ্তাহ, ৬৬ম সপ্তাহ, ৬৭ম সপ্তাহ, ৬৮ম সপ্তাহ, ৬৯ম সপ্তাহ, ৭০ম সপ্তাহ, ৭১ম সপ্তাহ, ৭২ম সপ্তাহ, ৭৩ম সপ্তাহ, ৭৪ম সপ্তাহ, ৭৫ম সপ্তাহ, ৭৬ম সপ্তাহ, ৭৭ম সপ্তাহ, ৭৮ম সপ্তাহ, ৭৯ম সপ্তাহ, ৮০ম সপ্তাহ, ৮১ম সপ্তাহ, ৮২ম সপ্তাহ, ৮৩ম সপ্তাহ, ৮৪ম সপ্তাহ, ৮৫ম সপ্তাহ, ৮৬ম সপ্তাহ, ৮৭ম সপ্তাহ, ৮৮ম সপ্তাহ, ৮৯ম সপ্তাহ, ৯০ম সপ্তাহ, ৯১ম সপ্তাহ, ৯২ম সপ্তাহ, ৯৩ম সপ্তাহ, ৯৪ম সপ্তাহ, ৯৫ম সপ্তাহ, ৯৬ম সপ্তাহ, ৯৭ম সপ্তাহ, ৯৮ম সপ্তাহ, ৯৯ম সপ্তাহ, ১০০ম সপ্তাহ. Rows include: লিঞ্জিং অ্যান্ড ফাইন্যান্স, মাইডাস ফাইন্যান্সিং, পিপার্স লিঞ্জিং, গ্রাইম ফাইন্যান্স, মিমিয়ার লিঞ্জিং, ইনালিক ফিন্যান্স অ্যান্ড ইনভেস্টমেন্ট, লংকা বাংলা ফাইন্যান্স, বাংলাদেশ ইন্ডাস্ট্রিয়াল ফাইন্যান্স কোং, ইন্ডাস্ট্রিয়াল গ্রামোন অ্যান্ড ডেভেলপমেন্ট কোং, ইউনিয়ন কম্পিউটার লিমিটেড, বাংলাদেশ ফাইন্যান্স অ্যান্ড ইনভেস্টমেন্ট কোং, ইসলামিক লিঞ্জিং অ্যান্ড ফাইন্যান্স সার্ভিসেস, কিনিং ফাইন্যান্স অ্যান্ড ইনভেস্টমেন্টস, এক্সপ্রেস ফাইন্যান্স অ্যান্ড ইনভেস্টমেন্ট, ডেবী ট্রাফ হাউজিং ফিন্যান্স কর্পোরেশন, ন্যাশনাল হাউজিং, জিএসপি ফাইন্যান্স কোং বাংলাদেশ, ফারইস্ট ফাইন্যান্স অ্যান্ড ইনভেস্টমেন্ট সোট, টেলিকমিউনিকেশন, গ্রামীণফোন, বাংলাদেশ সারবান্দার ক্যাবল কোম্পানি সোট, উপমানিয়া গাস, আরামিটি, বেসিকমকে লিমিটেড, বাংলাদেশ শিপিং কর্পোরেশন, ন্যাশনাল পরিমার, জি কিউ বালপেন, ইমাম বাটন ইন্ডাস্ট্রিজ, ব্রিটিশ আমেরিকান টোব্যাকো বাংলাদেশ, জেএআই সিরিজ অ্যান্ড মেডিক্যাল ডিভাইসেস, দেশবন্ধু পরিমার, খান ব্রাদার্স পিপি উইভেন ব্যাপ ইন্ডাস্ট্রিজ, ন্যাশনাল ফিড মিলস, আমাল কীড, ইয়াকিন পরিমার, SK ট্রীমস অ্যান্ড ইন্ডাস্ট্রিজ সোট, কর্পোরেট বন্ড, আইবিবিএল মুদারবা পারিপিয়াল বন্ড সোট, সর্বমোট



















## সিএসই বাজার পরিক্রমায় ব্যবহৃত পরিভাষাসমূহ

**কোম্পানি :** কোম্পানি বলতে চট্টগ্রাম স্টক এক্সচেঞ্জে তালিকাভুক্ত কোম্পানিসমূহকে বোঝানো হয়।

**মিউচুয়াল ফান্ড :** মিউচুয়াল ফান্ড বলতে চট্টগ্রাম স্টক এক্সচেঞ্জে তালিকাভুক্ত মিউচুয়াল ফান্ডগুলোকে বোঝানো হয়।

**মোট পরিশোধিত মূলধন :** কোন নির্দিষ্ট দিনে তালিকাভুক্ত কোম্পানিসমূহের সর্বমোট ইস্যুকৃত শেয়ার এবং তাদের নিজ নিজ শেয়ারের অভিজিত মূল্যের গুণফলের সমষ্টি।

**মোট বাজার মূলধন :** কোন নির্দিষ্ট দিনে তালিকাভুক্ত কোম্পানিসমূহের সর্বমোট ইস্যুকৃত শেয়ার এবং উক্ত নির্দিষ্ট দিনে ওই কোম্পানিসমূহের শেয়ার প্রতি বাজার মূল্যের গুণফলের সমষ্টি। অর্থাৎ এটি বাজারের অবস্থার সাথে নিয়ত পরিবর্তনশীল।

**ক্যাশ ডিভিডেন্ড ঙ্ক :** কোন নির্দিষ্ট দিনে কোম্পানি কর্তৃক সর্বশেষ প্রদত্ত শেয়ার প্রতিনগদ লভ্যাংশ বা ডিভিডেন্ড এবং উক্ত দিনে কোম্পানির শেয়ারের বাজার দরের অনুপাত অর্থাৎ এটি শেয়ারের বাজার মূল্যের পরিবর্তনের সাথে পরিবর্তনশীল।

$$\text{ক্যাশ ডিভিডেন্ড ঙ্ক (নির্দিষ্ট তারিখে)} = \frac{\text{শেয়ার প্রতি নগদ লভ্যাংশ}}{\text{শেয়ার প্রতি বাজার দর}} \times ১০০$$

**পিই অনুপাত :** পিই বলতে বাংলায় বোঝায় মূল্য আয় অনুপাত। পিই ইংরেজি Price Earning Ratio -র সংক্ষিপ্ত রূপ। কোন নির্দিষ্ট দিনে কোন কোম্পানির একক শেয়ারের বাজার মূল্য ও সর্বশেষ শেয়ার প্রতি আয়ের অনুপাত। এই অনুপাতটিও শেয়ারের বাজারমূল্যের পরিবর্তনের সাথে পরিবর্তনশীল। সিএসই বাজার পরিক্রমায় সব রকমের পিই অনুপাত নির্ণয়ের ক্ষেত্রে Loss making কোম্পানিগুলো বিবেচিত হয় না।

$$\text{পিই অনুপাত (নির্দিষ্ট তারিখে)} = \frac{\text{শেয়ার প্রতি নগদ মূল্য}}{\text{শেয়ার প্রতি আয়}}$$

**ইপিএস :** ইপিএস হচ্ছে ইংরেজি শব্দ EPS -এর বাংলায় লিখিত উচ্চারণ। যা ইংরেজিতে আর্নিং পার শেয়ার অর্থাৎ বাংলায় শেয়ার প্রতি আয়। এটি নির্দেশ করে কোন নির্দিষ্ট সময়ের ব্যাপ্তিতে কোম্পানি কর্তৃক শেয়ার প্রতি নীট অর্জিত আয়।

**ডিম্যাটারিয়ালাইজড সিকিউরিটিজ :** ডিম্যাটারিয়ালাইজড সিকিউরিটিজ বলতে নির্দেশ করে ইলেকট্রনিক ফরম্যাটে রূপান্তরিত শেয়ার। এ ক্ষেত্রে লেনদেনের জন্য কোন কাগজে শেয়ার হস্তান্তর করার দরকার হয়না। যা ডিজিটাল পদ্ধতিতে ক্রেতা এবং বিক্রেতার মধ্যে স্থানান্তরিত হয়ে যায়।

**ফিজিক্যাল সিকিউরিটি :** ফিজিক্যাল সিকিউরিটি বলতে বোঝায় কাগজে শেয়ার অর্থাৎ যে সকল কোম্পানির শেয়ার এখনও ইলেকট্রনিক ফরম্যাটে রূপান্তরিত হয়নি। এই ক্ষেত্রে লেনদেন করার ক্ষেত্রে কাগজে শেয়ার হস্তান্তর করতে হয়।

**চট্টগ্রাম স্টক এক্সচেঞ্জে তালিকাভুক্ত সিকিউরিটিজের ক্যাটাগরিসমূহ :**

**‘এ’ ক্যাটাগরি :** যে সকল কোম্পানি প্রতিবছর নিয়মিত বার্ষিক সাধারণ সভা (এজিএম বা এনুয়াল জেনারেল মিটিং) করে এবং ঘোষিত বার্ষিক লভ্যাংশ ১০% বা এর বেশি হয় সেগুলোর হচ্ছে ‘এ’ ক্যাটাগরিভুক্ত কোম্পানি। মিউচুয়াল ফান্ডসমূহ সবসময় ‘এ’ ক্যাটাগরিভুক্ত।

**‘বি’ ক্যাটাগরি :** যে সব কোম্পানি প্রতিবছর নিয়মিত এজিএম করে কিন্তু ঘোষিত বার্ষিক লভ্যাংশের প্রতিমাণ ১০%-এর কম তারা এই ক্যাটাগরিভুক্ত।

**‘জি’ ক্যাটাগরি :** জি ক্যাটাগরি বলতে নির্দেশ করে গ্রিন ফিল্ড কোম্পানিসমূহকে। এই সকল কোম্পানিসমূহ এখনো উৎপাদন কার্যক্রম শুরু করেনি বলে এদেরকে গ্রিন ফিল্ড কোম্পানি নামে অভিহিত করা হয়।

**‘এন’ ক্যাটাগরি :** নতুন তালিকাভুক্ত কোম্পানিসমূহ এই ক্যাটাগরিভুক্ত।

**‘জেড’ ক্যাটাগরি :** যে সকল কোম্পানিসমূহ নিয়মিত এজিএম করে না অথবা লভ্যাংশ প্রদান করে না, তারা এই ক্যাটাগরিভুক্ত।

**এজিএম :** এটি হচ্ছে কোম্পানির Annual General Meeting (বার্ষিক সাধারণ সভা)র সংক্ষিপ্তরূপ।

## শেয়ার বাজার সূচক বা স্টক মার্কেট ইনডেক্স :

সাধারণ সূচক বলতে বোঝায় কোন ভিত্তি সময়ের মান সাপেক্ষে পরবর্তী সময়গুলোর মানের পরিবর্তনকে। শেয়ার বাজার সূচক হচ্ছে একটি সংখ্যা বা পরিমাপের একক, যা কোনো একটি নির্দিষ্ট দিনে ভিত্তি-দিনের তুলনায় একটি বাজারের সিকিউরিটিসমূহের আপেক্ষিক দাম বা মূল্যের স্তর নির্দেশ করে। প্রতিটি সূচকের শুরুতেই একটি ভিত্তি-দিন ও ভিত্তি-সংখ্যা ধরা হয় যা সাধারণ ১০০ বা ১০০০ হতে পারে। সিএসইর সকল সূচকের ভিত্তি-সংখ্যা ১০০০ এবং ভিত্তি-দিন ৩০ ডিসেম্বর ১৯৯৯। শুধুমাত্র সিএসসিএক্স-এর ভিত্তি দিন ১৫ এপ্রিল ২০০১ (যে দিন থেকে সিকিউরিটিসমূহের ক্যাটাগরি প্রকাশিত হয়)। সিএসই-তে সূচকের ল্যাসপিয়ার পদ্ধতি ব্যবহার করা হয়। সিএসইর সূচকসমূহ হলোঃ

**সিএসই-৩০ মূল্যসূচক :** এটি নির্বাচিত ৩০টি কোম্পানি নিয়ে গঠিত একটি সূচক। এতে অন্তর্ভুক্ত কোম্পানিসমূহ বাছাইয়ের জন্য দ্বিস্তরবিশিষ্ট পদ্ধতি অনুসরণ করা হয়। প্রথম স্তর পদ্ধতিতে, প্রাথমিক নির্বাচনের জন্য কিছু মৌলিক নীতি বা মান অনুসরণ করা হয়। দ্বিতীয় স্তর পদ্ধতিতে প্রথমস্তর থেকে উত্তীর্ণ কোম্পানিগুলোকে সুনির্দিষ্ট কতগুলো বিষয়ের ভিত্তিতে ভর বণ্টনের মাধ্যমে ৩০টি কোম্পানিকে বাছাইয়ের কাজ সম্পন্ন করা হয়।

**সিএসসিএক্স (সিএসই সিলেকটিভ ক্যাটাগরিজ ইনডেক্স) :** এই সূচকে 'জেড' ক্যাটাগরিভুক্ত কোম্পানি ব্যতীত সকল ক্যাটাগরিভুক্ত কোম্পানিসমূহ অন্তর্ভুক্ত থাকে।

**সিএসপিআই (সিএসই সার্বিক শেয়ার মূল্যসূচক) :** এই সূচকে সিএসইতে তালিকাভুক্ত সকল ক্যাটাগরি কোম্পানিসমূহ অন্তর্ভুক্ত থাকে। এখানে উল্লেখ্য, যে সকল কোম্পানিতে ধারাবাহিকভাবে দীর্ঘ সময় লেনদেন হয় না এবং যেগুলোর লেনদেন অনির্দিষ্টকালের জন্য স্থগিত থাকে, সেগুলোকে সূচকের বাইরে রাখা হয়। সিএসইর সকল নতুন তালিকাভুক্ত কোম্পানিকে প্রথম পাঁচ লেনদেন দিবসের পরে সূচকের অন্তর্ভুক্ত করা হয়।

**সেক্টোরাল ইনডেক্স বা খাতভিত্তিক সূচক :** সিএসইতে তালিকাভুক্ত কোম্পানিসমূহকে ব্যবসার ধরনের ভিত্তিতে ভিন্ন ভিন্ন খাতে অন্তর্ভুক্ত করা হয়। এইসব ভিন্ন ভিন্ন খাতের জন্য ভিন্ন ভিন্ন সূচক প্রকাশ করা হয়ে থাকে যা সেক্টোরাল ইনডেক্স বা খাতভিত্তিক সূচক নামে পরিচিত। সিএসই-তে ১৯টি খাতের সূচক প্রকাশ করা হয়ে থাকে।

**এনএভি :** এনএভি হচ্ছে ইংরেজি নেট অ্যাসেট ভেল্যুর সংক্ষিপ্ত রূপ। একটি নির্দিষ্ট দিনে কোন কোম্পানির যাবতীয় সম্পদ হতে দায় বাদ দেওয়ার পর অবশিষ্ট অংশকে ইস্যুকৃত শেয়ার সংখ্যা দ্বারা ভাগ করার ফলে একক শেয়ার প্রতি সম্পদ বা নেট অ্যাসেট ভেল্যু পাওয়া যায়।

$$\text{শেয়ার প্রতি এনএভি} = \frac{\text{মোট সম্পদ} - \text{মোট দায়}}{\text{মোট ইস্যুকৃত শেয়ার সংখ্যা}}$$

(একটি নির্দিষ্ট তারিখে)

সিএসই বাজার পরিক্রমায় কোন কোম্পানির এনএভি'র হিসাব উক্ত কোম্পানির সর্বশেষ নিরীক্ষিত হিসাবের ভিত্তিতে প্রদান করা হয়।

**আইপিও :** আইপিও হচ্ছে ইংরেজি শব্দ IPO এর বাংলায় লিখিত উচ্চারণ। যা ইনিশিয়াল পাবলিক অফারিং-এর সংক্ষিপ্তরূপ। সাধারণভাবে আইপিও বলতে সেই পর্যায়কে বোঝায় যখন কোম্পানি প্রথমবারের মত বাজারে শেয়ার ইস্যু করে, অর্থাৎ কোম্পানির মালিকানাভুক্ত বিনিয়োগকারীদের মধ্যে প্রথমবার দরখাস্তের ভিত্তিতে বিক্রি করা হয়।

**প্রাইমারি মার্কেট :** যে মার্কেটে কোম্পানি প্রথমবারের মতো শেয়ার ইস্যু করে থাকে তাকে প্রাইমারি মার্কেট বলা হয়। অর্থাৎ যে মার্কেটে আইপিও ইস্যু করা হয় তাই প্রাইমারি মার্কেট।

**সেকেন্ডারি মার্কেট :** যে মার্কেটে বিনিয়োগকারীদের মধ্যে কোম্পানি কর্তৃক ইস্যুকৃত শেয়ারসমূহ লেনদেন করা হয় তাকে সেকেন্ডারি মার্কেট বলা হয়। এই মার্কেটে বিনিয়োগকারীরা নিজেদের মধ্যে শেয়ার ক্রয়-বিক্রয় করে থাকে।

**অভিহিত মূল্য :** শেয়ার প্রতি ন্যূনতম মূল্য, যা কোম্পানির ব্যালেন্সশীটে লিপিবদ্ধ হয়ে হয়ে থাকে। যেমন-প্রতি শেয়ার ১০টাকা, ১০০টাকা ইত্যাদি।

**প্রিমিয়াম :** শেয়ার অভিহিত মূল্যের অতিরিক্ত যে মূল্য কোম্পানি গ্রহণ করে থাকে তাই প্রিমিয়াম হিসেবে বিবেচিত হয়। সাধারণ কোম্পানির সুনাম, দক্ষতা, পরিসম্পদ ইত্যাদির জন্য এই অতিরিক্ত অর্থ প্রদান করা হয়।

**মার্কেট লট :** এটি হচ্ছে কোন কোম্পানি কর্তৃক নির্দিষ্টকৃত ন্যূনতম শেয়ার সংখ্যা যা থেকে কম পরিমাণ শেয়ার সাধারণত ক্রয় বা বিক্রয় করা যায় না। অর্থাৎ এ ক্ষেত্রে সেকেন্ডারি মার্কেট থেকে উক্ত কোম্পানির শেয়ার ক্রয় বা বিক্রয় করতে হলে শেয়ার সংখ্যা হতে হবে ন্যূনতম মার্কেট লট-এর সমান বা এর গুণিতক। যেমন-১০টি, ৫০টি, ১০০টি ইত্যাদি।

**টিক প্রাইস :** এটি হচ্ছে সিকিউরিটিজ ক্রয়-বিক্রয়ের ক্ষেত্রে ন্যূনতম ভগ্নাংশিক পরিমাণ অর্থাৎ অর্ডার দেয়ার ক্ষেত্রে বিভিন্ন অর্ডারের মধ্যে পার্থক্য এই টিক প্রাইস-এর সমান বা এর গুণিতক হবে, যেমন-২৫ পয়সা টিক প্রাইস। এই ক্ষেত্রে অর্ডার সমূহের পার্থক্য ২৫ পয়সা গুণিতক হবে। অন্য কোন সংখ্যা যেমন-২১ পয়সা, ২২ পয়সা ইত্যাদি হবে। না।



সিএসইর ওভার দ্য কাউন্টারভুক্ত সাকডারাসমূহ

| কোম্পানির নাম             | লেনদেনকৃত শেয়ার সংখ্যা ('০০০) | লেনদেন মূল্য (কোটি টাকা) | বার্ষিক সর্বোচ্চ দর | বার্ষিক সর্বনিম্ন দর | শেষ বাজার দর | বর্ষ শেষ | সর্বশেষ এজিএম তারিখ | শেয়ার প্রতি আয় | ডিভিডেন্ড  |
|---------------------------|--------------------------------|--------------------------|---------------------|----------------------|--------------|----------|---------------------|------------------|------------|
| আশরাফ টেক্সটাইল           | ৫৬০৩.১৬                        | ৬.২৮                     | ১৬.৫০               | ৮.৬০                 | ১৬.৫০        | ৩০/০৬/১১ | ৮/১২/২০১১           | -০.৩১            | -          |
| বিডি ডায়িং               | ৩.১৮                           | ০.০১                     | ৫১.৭৫               | ৩৪.০০                | ৪৫.০০        | ৩১/১২/১১ |                     | -২৯.৬৩           | -          |
| চিক টেক্স                 | ৫৭৫                            | ০.১৫                     | ২.৭০                | ২.৫০                 | ২.৫০         |          |                     |                  |            |
| ডায়নামিক টেক্সটাইল       | ৪৯৫.৪৪                         | ১.৮০                     | ৫৩.০০               | ১৮.৫০                | ৩১.২৫        |          |                     |                  |            |
| ঈগল স্টার                 | ১৭২.৯৫                         | ০.২০                     | ১৫.৪০               | ৬.৮০                 | ১০.০০        | ৩০/০৬/১১ | ১৬/১১/১১            | -৬.০৬            | -          |
| জেম নিটওয়্যার            | ০.৩                            | ০.০০                     | ২৬.০০               | ২২.২৫                | ২২.২৫        |          |                     |                  |            |
| জিএমজি ইন্ডাস্ট্রিজ       | ০.৫৫                           | ০.০০                     | ৪৩.৫০               | ৩৬.৩০                | ৪৩.৫০        | ৩০/০৬/০৯ | ২৫/১১/১০            | ১০.২৯            | -          |
| এম. এইচ. গার্মেন্টস       | ২৯.২                           | ০.০৮                     | ৩৬.৫০               | ১০.০০                | ২৮.০০        |          |                     |                  |            |
| মিতা টেক্সটাইল            | ৬.৩৬                           | ০.০৩                     | ৬২.০০               | ৩৪.০০                | ৬২.০০        | ৩০/০৬/১০ |                     | -৪৯.৩৭           | -          |
| সজীব নিটওয়্যার           | ১৫.০৫                          | ০.০৫                     | ৪৩.০০               | ২০.০০                | ৪১.০০        |          |                     |                  |            |
| শ্রীপুর টেক্সটাইলস        | ১.৬                            | ০.০০                     | ৩৭.০০               | ১৬.৭৫                | ৩৭.০০        | ৩১/১২/১১ | ২৬/১২/১২            | -৫২.০২           | -          |
| তমিজউদ্দিন টেক্সটাইল      | ০.৮৮                           | ০.০০                     | ৪১.২৫               | ৩১.৫০                | ৪১.২৫        | ৩০/০৬/১০ | ২২/১২/১১            | ৩.৪              | ১০% বোনাস* |
| এপেক্স ওয়েভিং            | ৬১২.২৩৬                        | ৯.৩০                     | ২৪১.৫০              | ১০৫.৭৫               | ১৫৯.৫০       | ৩০/০৬/১১ |                     | -৪৪.৯৭           | -          |
| মুন ফেব্রিক্স             | ৩৬৫.২                          | ৩.৫৭                     | ১৮১.০০              | ৫৮.২৫                | ৭২.২৫        | ৩১/১২/১১ | ২৮/০৬/১২            | -৫.৪৭            | -          |
| আল-আমিন কেমিক্যাল         | ৭০০                            | ০.৭০                     | ১৬.৯০               | ৫.০০                 | ১৫.৪০        | ৩০/০৬/১১ | ২৭/১২/১১            | -০.৩৮            | -          |
| বিসিআইএল                  | ৮.৩৫                           | ০.০৫                     | ৬৯.০০               | ৪০.০০                | ৫৯.০০        | ৩০/০৬/১১ |                     | -৬.৭৫            | -          |
| জে. এইচ. কেমিক্যাল        | ৬৭.১                           | ০.১৮                     | ৩৫.২৫               | ২০.০০                | ২৪.৭৫        |          |                     |                  |            |
| পারফিউম কেমিক্যাল+        | ৬.১                            | ০.০৪                     | ৯৩.০০               | ৪১.০০                | ৫৭.৭৫        | ৩০/০৬/১১ |                     | ০.০৪             | -          |
| টিবিএল                    | ০.০৬                           | ০.০০                     | ৪৭৫.০০              | ৪২০.০০               | ৪২০.০০       | ৩১/১২/১১ |                     | -৭.৯             | -          |
| বেঙ্গল বিস্কুট            | ১২.৩৬                          | ০.১৪                     | ১৮৫.০০              | ৫৫.০০                | ১৭৪.৭৫       | ৩০/০৬/১১ |                     | -৪.৬১            | -          |
| গতিছাটা                   | ৬১১.০৫                         | ২.৬৫                     | ৮০.০০               | ১৫.৭৫                | ৭৫.৫০        | ৩০/০৬/১১ | ২৮/১২/১১            | -৩.২১            | -          |
| জার্মান বাংলা জে. ভি. ফুড | ২৮৫৩.৫                         | ০.৮০                     | ৪.৬০                | ১.৪০                 | ৪.৬০         |          |                     |                  |            |
| মেঘনা শ্রিম্প             | ১৪৮.০৬                         | ১.০৫                     | ১১৭.০০              | ২৬.০০                | ১০৫.০০       | ৩১/১২/১১ | ১৯/০৯/১২            | -২১.৯১           | -          |
| মেঘনা ভেজিটেবল অয়েল      | ৩.৫৫                           | ০.০১                     | ৩৭.৫০               | ২৫.০০                | ২৮.০০        | ৩০/০৬/১১ |                     | -১.২৯            | -          |
| মোনা ফুড                  | ৯৫                             | ০.৪১                     | ৫৭.৫০               | ৩০.২৫                | ৩৯.২৫        |          |                     |                  |            |
| রাসমাটি ফুড প্রোডাক্টস    | ২৮০৫                           | ২.৩৩                     | ১৪.৬০               | ৩.৯০                 | ১৩.৩০        | ৩০/০৬/১১ | ২৮/১২/১১            | -০.৩৪            | -          |
| রাসপিট (হিনক) বিডি        | ৭৮১২                           | ১.৪১                     | ২.৫                 | ১.৩                  | ১.৮          |          |                     |                  |            |
| রূপন অয়েল                | ৭৩৭৩.৭                         | ১১.৫৬                    | ৩৩                  | ১০.১                 | ১৪.০৬        |          |                     |                  |            |
| গালফ ফুডস                 | ৯.৩৫                           | ০.১৫                     | ২৫০.০০              | ১০৪.০০               | ১৫৫.০০       | ৩০/০৬/১১ | ২৭/১০/১১            | ২.৯৪             | -          |
| ঢাকা ফিশারিজ              | ৩.৫৫                           | ০.১১                     | ৩৮০.০০              | ১৪৬.২৫               | ৩৩০.০০       |          |                     |                  |            |
| মডার্ন রিসিসিস্টেন্ট      | ২১১৬৪                          | ২১.৪৩                    | ১৮.৯০               | ৪.৭০                 | ১৭.৯০        | ৩০/০৬/১১ |                     | -১.৩৭৫           | -          |
|                           | ১৩৬.৩৩১                        | ৩.৫৬                     | ৩৬০.০০              | ১৮৬.০০               | ২৬৭.০০       | ৩০/০৬/১১ |                     | ০.০২             | ১০% ক্যাশ  |
| বিডি জিপার                | ১০.৫৫                          | ০.০৩                     | ৪৬.৫০               | ১৯.০০                | ৪৫.০০        | ৩০/০৬/১১ |                     | -৫.০২            | -          |
| বিডি লাগেজ                | ৯৯.৪৫                          | ০.৩৪                     | ৫০.০০               | ২১.০০                | ৩০.৫০        | ৩০/০৬/১১ |                     | -১৩.০৯           | -          |
| ওয়ার্ডারল্যান্ড টয়স     | ১০১.৯                          | ০.৫৮                     | ৭৯.৭৫               | ৩৯.০০                | ৬৯.২৫        | ৩০/০৬/১১ | ৮/১১/২০১১           | ২.০৯             | -          |
| লেস্কো                    | ৬০.১৬                          | ১.৬২                     | ৩৮৪.০০              | ১৮০.২৫               | ২৮০.০০       |          |                     |                  |            |
| এক্সেলশিয়র শুজ           | ১৭.১৫                          | ০.০৩                     | ২১.৭৫               | ১২.০০                | ১২.৭৫        | ৩০/০৯/১১ | ২৭/০৯/১২            | ১.১৩             | -          |
| মার্ক বিডি শিল্প          | ১৬৮৩.২                         | ৩.১৩                     | ২৬.৫০               | ১৩.০০                | ১৮.০০        |          |                     |                  |            |
| প্যারাগন লোদার            | ৬০.৭                           | ০.১১                     | ২৬.০০               | ১১.২৫                | ১৩.৫০        |          |                     |                  |            |
| বিডি মনোস্পুল পেপার       | ০.০০৬                          | ০.০০                     | ৩৭.২৫               | ৩৭.২৫                | ৩৭.২৫        | ৩০/০৬/১১ | ২৯/১২/১১            | ৪.৩৬             | -          |
| ম্যাক এন্টারপ্রাইজ        | ২১০.১৫৪                        | ০.৬১                     | ৪২.৫০               | ১৪.০০                | ৩৯.২৫        |          |                     |                  |            |
| ম্যাক পেপার               | ৪.৪৮                           | ০.০১                     | ৪২.০০               | ১৪.২৫                | ৩৬.২৫        |          |                     |                  |            |
| পদ্মা প্রিন্টার্স         | ০.৫                            | ০.০০                     | ৫.৯০                | ৫.৯০                 | ৫.৯০         | ৩১/১২/০৮ | ১২/১১/২০০৯          |                  | -          |
| সোনালি পেপার              | ১৫.১                           | ০.০২                     | ১৫.৯                | ৯                    | ৯            |          |                     |                  |            |
| ন্যাশনাল অক্সিজেন         | ৪.৬৫                           | ০.০৩                     | ৭৬.৫                | ৫০                   | ৭৩           |          |                     |                  |            |
| রাসপিট ডাটা               | ১৩৯৯.৫                         | ০.৪৭                     | ৪.২০                | ২.৭০                 | ৩.৩০         |          |                     |                  |            |
| বেঙ্গল ফাইন সিরামিক       | ১.৯                            | ০.০১                     | ১০০.০০              | ৫৫.০০                | ৭৮.৭৫        | ৩০/০৬/১১ | ২৯/১২/১১            | -১৭৮.০১          | -          |
| খাজা মোজাইক               | ৩.৫                            | ০.০০                     | ৮.৭০                | ৩.৬০                 | ৮.৭০         |          |                     |                  |            |
| আরএইচ বল পেন              | ১২৫০৯.৭৫                       | ১৭.৩৯                    | ২৩.৫০               | ৫.১০                 | ২২.৭০        |          |                     |                  |            |
| আলফা টোবাকো               | ৬২.৬                           | ০.১৯                     | ১,০৩২.০০            | ১৭.০০                | ২৭.২০        | ৩০/০৯/১১ | ৫/৪/২০১২            | -১৭.৬৮           | -          |
| জাগো কর্পোরেশন            | ৪৩.৫                           | ০.৩১                     | ১১২.০০              | ৩৬.৭৫                | ৩৯.৭৫        | ৩১/১২/১০ |                     | ০.১              | -          |
| মুন ফেব্রিক্স             | ১৮৫০০                          |                          |                     |                      | ৬.৭০         |          | ০৫.০৪.২০১৫          |                  |            |

| Company Name  | QTY. | Pr.(Tk.) | Execution Date |
|---------------|------|----------|----------------|
| Lexco Ltd     | 2000 | 17.00    | 08.08.2018     |
| Monno Fabrics | 3000 | 11.00    | 05.03.2019     |



# FR SKIN COATED CABLES

- ১ অগ্নি প্রতিবন্ধক ইন্সুলেশন (IEC-60332)
- ১ ৯৯% (আইএসিএস) কপার কন্ডাক্টিভিটি
- ১ ৯৯.৯৯% বিশুদ্ধ কপার
- ১ পরিবেশ বান্ধব
- ১ বিদ্যুৎ সাশ্রয়ী
- ১ সীসা মুক্ত স্কীন কোটেড ইন্সুলেশন
- ১ উচ্চমান সম্পন্ন ইন্সুলেশন রেজিস্ট্যান্স




BBS Cables  
Environment Friendly  
Cables




+8801755597727

[www.bbscables.com.bd](http://www.bbscables.com.bd)

[/ bbscables](https://www.facebook.com/bbscables)



কুড়িল ফ্লাইওভার



গুলিস্তান-যাত্রাবাড়ী ফ্লাইওভার

দেশের অন্যতম বৃহৎ স্থাপনা কুড়িল ও গুলিস্তান-যাত্রাবাড়ী  
ফ্লাইওভার নির্মাণে আমরাও গর্বিত অংশীদার ।

GPH 16 G 500W TMT




**GPH ispat Ltd.**  
COMMITTED TO STRENGTH

GPH 16 G 500W TMT

[www.gphispat.com.bd](http://www.gphispat.com.bd)

পুঁজিবাজার বিষয়ে প্রথম  
মাসিক বাংলা প্রকাশনা  
সিএসই বাজার পরিক্রমা  
প্রকাশনার ত্রয়োদশ বছর

A Review of Capital Market  
& National Economy by  
Chittagong Stock Exchange  
**PORTFOLIO**  
A Quarterly Journal  
since CSE's Inception



প্রাপ্তিস্থান : সিএসই প্রকাশনা কেন্দ্র  
সিএসই কর্পোরেট অফিস : ১০৮০, শেখ মুজিব রোড, আগ্রাবাদ, চট্টগ্রাম  
ফোন : ৮৮-০৩১-৭২৬৯৭২; ৭১৪৬৩২-৩, ৭২০৮৭১-৩, এক্সটেনশন : ১২৮  
ফ্যাক্স : ৭১৪১০১ ই-মেইল : cse@cse.com.bd  
ওয়েব সাইট : www.cse.com.bd  
সিএসই ঢাকা অফিস : ইউনুস ট্রেড সেন্টার (লেভেল-১৫),  
৫২-৫৩ দিলকুশা বা/এ, ঢাকা-১০০০ ফোন : ৮৮-০২-৯৫১৩৯১১-১৫,  
এক্সটেনশন : ১১৭; ই-মেইল : Quamrunnessa@cse.com.bd, ফ্যাক্স : ০২-৯৫১৩৯০৬  
সিএসই সিলেট অফিস : আনন্দ টাওয়ার (৪র্থ তলা), উত্তর ধোপাদিঘির পার,  
জেল রোড, সিলেট-৩১০০ ফোন : ০৮৮-০৮২১-৭২১৫৪৯; ৭২১২১৩, ৭২১২১৫  
ফ্যাক্স : ৭২১২১৪ ই-মেইল : nazim@cse.com.bd  
সিএসই বাজার পরিক্রমা-মূল্য ৫০ টাকা

To collect the journal contact : CSE Publication Center  
CSE Corporate Office : 1080, Sheikh Mujib Road,  
Agrabad, Chittagong.  
Tel # 88-0031-726972; 714632-3; 720871-3; Ext. 128  
Email : cse@cse.com.bd;  
Website : www.cse.com.bd  
CSE Dhaka Office : Eunoos Trade Center (Level-15)  
52-53 Dilkusha C/A, Dhaka-1000  
Email : Quamrunnessa@cse.com.bd  
Tel : 88-02-9513911-15 Ext. : 117; Fax : 88-02-9513906  
CSE Sylhet Office : Ananda Tower (3rd Floor); North Bank  
of Dhopadighi; Jail Road; Sylhet-3100; E-mail : nazim@cse.com.bd  
Tel # 88-0821-721549; 721213; 721215 Fax : 721214  
**PORTFOLIO-Price Taka 100**

## গ্রাহক আবেদন পত্র

### সিএসই বাজার পরিক্রমা (মাসিক)

আমি চট্টগ্রাম স্টক এক্সচেঞ্জের মাসিক বাজার পরিক্রমার  
নিম্নে উল্লেখিত মেয়াদের জন্য গ্রাহক হতে ইচ্ছুক :

- এক বছরে (১২সংখ্যা) জুন এবং ডিসেম্বরে  
অর্ধ বার্ষিকী ও বর্ষশেষ সংখ্যা সহ (ডাক খরচ ১০০ টাকা)  
মোট টাকা (৬০০+১০০) = ৭০০ টাকা
- ৬ মাস (৬ সংখ্যা) অর্ধ বার্ষিকী অথবা  
বর্ষশেষ সংখ্যা (ডাক খরচ ৬০ টাকা সহ) ৩৬০ টাকা
- প্রবাসী বার্ষিক গ্রাহক ফি ৩০ মার্কিন ডলার  
(ডাক খরচ সহ)

### সিএসই পোর্টফোলিও (ত্রৈমাসিক)

আমি চট্টগ্রাম স্টক এক্সচেঞ্জের পোর্টফোলিও (ত্রৈমাসিক) এর  
নিম্নে উল্লেখিত মেয়াদের জন্য গ্রাহক হতে ইচ্ছুক :

- এক বছরে (৪সংখ্যা) (ডাক খরচ ৮০ টাকা)  
মোট টাকা (৪০০+৮০) = ৪৮০ টাকা
- ৬ মাস (২ সংখ্যা) (ডাক খরচ ৪০ টাকা সহ)  
মোট টাকা (২০০+৪০) = ২৪০ টাকা
- প্রবাসী বার্ষিক গ্রাহক ফি ১৫ মার্কিন ডলার  
(ডাক খরচ সহ)

জনাব/ জনাবা \_\_\_\_\_

ঠিকানা: \_\_\_\_\_

থানা: \_\_\_\_\_

জেলা: \_\_\_\_\_

দেশ: \_\_\_\_\_

পোস্ট কোড: \_\_\_\_\_

ফোন: \_\_\_\_\_

মোবাইল: \_\_\_\_\_

ই-মেইল: \_\_\_\_\_

ব্যাংক: \_\_\_\_\_

শাখা: \_\_\_\_\_

তারিখ: \_\_\_\_\_

মূল্য বাজার পরিক্রমা ৬০০/- (এক বছর), ৩০০/- (ছয় মাস); পোর্টফোলিও ৪০০/- (এক বছর), ২০০/- (৬ মাস)

স্বাক্ষর : \_\_\_\_\_

তারিখ: \_\_\_\_\_

গ্রাহক হবার জন্য চট্টগ্রাম স্টক এক্সচেঞ্জের অনুকূলে নিম্ন প্রদত্ত ঠিকানায় প্রয়োজনীয় খরচ এবং ঠিকানা প্রদানের জন্য আপনাকে অনুরোধ করা যাচ্ছে (চট্টগ্রামের জন্য নগদ এবং চট্টগ্রামের বাইরের জন্য ব্যাংক ড্রাফট/পে অর্ডার):

মোহাম্মদ জাবেদ সারোয়ার

মার্কেট ডেভেলপমেন্ট

চট্টগ্রাম স্টক এক্সচেঞ্জ লি:

১০৮০ শেখ মুজিব রোড, আব্বাবাদ, চট্টগ্রাম, বাংলাদেশ।

গ্রাহক আবেদন পত্র

রশিদ নং:

সিএসই'র মাসিক বাজার পরিক্রমা, ত্রৈমাসিক পোর্টফোলিও এবং অন্যান্য তথ্য ও অনুসন্ধানের জন্য যোগাযোগ করুন :

ফোন : ৮৮-০৩১-৭২৬৯৭২, ৭১৪৬৩২/৩, ৭২০৮৭১/৩ এক্সটেনশন-১২৮, ফ্যাক্স : ৮৮-০৩১-৭১৪১০১



CELEBRATING

YEARS OF  
**GREEN DELTA INSURANCE**  
*future is green*

**THANK YOU!**

OUR SUBSIDIARIES





where hospitality is our culture



144 guestrooms including 8 luxury suites  
with central AC & fulltime power backup  
Highspeed internet & cable TV

Laguna restaurant with international cuisine  
Coral A and B Private dining facilities  
Cafe24 twenty four hour lobby cafe  
Club21 BBQ & Indian restaurant  
Flamingo fine dining restaurant

Two exclusive board meeting rooms  
(with large screen TV & video projection system)  
Preferred two large banquet hall to  
accomodate large wedding & meetings

Fitness Centre, Sauna, Steambath, Jacuzzi  
Rooftop heated swimming pool  
Gift shop & Barbar shop  
Authentic Thai SPA



**The Peninsula Chittagong**

*(Best Business Hotel in Town)*

*BCB, ICC, AFC Approved Hotel*

Bulbul Centre, 486/B O.R. Nizam Road  
CDA Avenue, Chittagong 4100, Bangladesh  
PABX: +88 (031) 2850860 ( auto-hunting)  
Fax: + 88 (031) 624385, 632506  
Email: reservation@peninsulactg.com  
Web: www.peninsulactg.com

**Hotline: +88-01195061737**

OUR NEW OUTLETS



**Sports**  
Lounge

**FLAMINGO**  
Fine Dining Restaurant

Quality ensures us to be  
the **Export Leader**



MADE IN BANGLADESH

**M.I. CEMENT FACTORY LTD.**

[www.crowncement.com](http://www.crowncement.com)