

ISSN 2227-9776



মুজিববর্ষের অঙ্গীকার,  
উন্নয়ন-অর্থায়নের উৎস  
হবে পুঁজিবাজার

# মি এম টি বাজার পরিক্রমা

অক্টোবর ২০২০



চট্টগ্রাম স্টক এক্সচেঞ্জ লিঃ

## বোর্ড অব ডাইরেক্টরস্

আসিফ ইব্রাহিম	চেয়ারম্যান
অধ্যাপক এস. এম. সালামত উল্লাহ ভূঁইয়া	ডাইরেক্টর
মোহাম্মদ আবদুল মালেক	ডাইরেক্টর
এস. এম. আবু তৈয়ব	ডাইরেক্টর
সোহেল মোহাম্মদ শাকুর	ডাইরেক্টর
মোঃ লিয়াকত হোসেন চৌধুরী, এফসিএ, এফসিএমএ	ডাইরেক্টর
ব্যারিষ্টার আনিতা গাজী ইসলাম	ডাইরেক্টর
মীর্জা সালমান ইম্পাহানী	ডাইরেক্টর
মেজর (অবঃ) মোঃ এমদাদুল ইসলাম	ডাইরেক্টর
শাহজাদা মাহমুদ চৌধুরী	ডাইরেক্টর
মোঃ ছায়েদুর রহমান	ডাইরেক্টর
মামুন-উর-রশিদ	ব্যবস্থাপনা পরিচালক পদাধিকার বলে ডাইরেক্টর

## প্রাক্তন প্রেসিডেন্ট/চেয়ারম্যানবন্দ

আমির খসরু মাহমুদ চৌধুরী	০১.০৪.১৯৯৫ থেকে ২৪.১২.২০০১
মীর্জা সালমান ইম্পাহানী	২৫.১২.২০০১ থেকে ১৮.১১.২০০৩
হাবিবুল্লাহ খান	১৯.১১.২০০৩ থেকে ১৪.১২.২০০৫
এমকেএম মহিউদ্দিন	১৫.১২.২০০৫ থেকে ১৫.১১.২০০৭
নাসিরউদ্দিন আহমেদ চৌধুরী	১৬.১১.২০০৭ থেকে ০৮.১১.২০০৯
ফখর উদ্দিন আলী আহমেদ	০৮.১১.২০০৯ থেকে ০১.১২.২০১১
আল-মারুফ খান এফ.সি.এ.	০২.১২.২০১১ থেকে ১৫.০২.২০১৪
ড. মোহাম্মদ আবদুল মজিদ	১৫.০২.২০১৪ থেকে ১২.০২.২০১৭
ড. এ. কে. আবদুল মোমেন	১৩.০২.২০১৭ থেকে ০৮.০১.২০১৯
মেজর জেনারেল মোহাম্মদ শামীম চৌধুরী এনভলিউটিসি, পিএসসি (অবঃ)	৩১.০৩.২০১৯ থেকে ২৪.০২.২০২০

## এডিটোরিয়াল প্যানেল

মামুন-উর-রশিদ ম্যানেজিং ডিরেক্টর
খালেদ হামিদী ম্যানেজার, হেড অফ পাবলিকেশন
মাসুদা বেগম ডেপুটি ম্যানেজার

## চট্টগ্রাম স্টক এক্সচেঞ্জ লিঃ

কর্পোরেট অফিস :  
১০৮০ শেখ মুজিব রোড, আশ্রাবাদ, চট্টগ্রাম, বাংলাদেশ।  
ফোন : ৮৮ ০৩১-৭১৪৬৩২-৩, ৭২০৮৭১-৩, ৭২৬৮০১-৫  
ফ্যাক্স : ৮৮ ০৩১-৭১৪১০১  
e-mail : cse@cse.com.bd; info@cse.com.bd  
website : www.cse.com.bd  
www.bangladeshstockmarket.com

ঢাকা অফিস :  
ইউনুস ট্রেড সেন্টার লিমিটেড (লেভেল-১৫)  
৫২-৫৩, দিলকুশা বা/এ, ঢাকা-১০০০, বাংলাদেশ।  
ফোন : ৮৮ ০২-৯৫১৩৯১১-২০, ফ্যাক্স : ৮৮ ০২-৯৫১৩৯০৬

সিলেট অফিস :  
আনন্দ টাওয়ার (৪র্থ তলা), উত্তর ধোপাদিঘীর পাড়, জেল রোড, সিলেট-৩১০০  
ফোন : ০৮২১-৭১১৮৬০, ৭২৯৫৯০, ফ্যাক্স : ৮৮ ০৮২১ ৭২১২১৪

সিএসই বাজার পরিক্রমায় পরিসংখ্যান হিসেবে উপাত্তগুলো উপস্থাপনের ক্ষেত্রে যথাসাধ্য সাবধানতা অবলম্বন করা হয়েছে, যাতে উপাত্তগুলো নির্ভুলভাবে পরিবেশিত হয়। প্রকাশিত এসব তথ্য ও উপাত্তের ভিত্তিতে কেউ বিনিয়োগের সিদ্ধান্ত নিয়ে ক্ষতিগ্রস্ত হলে কর্তৃপক্ষ দায়ী থাকবে না।

## সম্পাদকীয়

সম্প্রতি পুঁজিবাজারের উন্নয়নের মাধ্যমে দেশের অর্থনীতির উন্নতি বোঝা যায় বলে জানান মাননীয় অর্থমন্ত্রী আ হ ম মুস্তফা কামাল। আরও আশাব্যঞ্জক এই যে, তিনি শেয়ারবাজারের উন্নয়নে সব সমস্যা সমাধানের আশ্বাস দেন। অন্যান্য সময়ের তুলনায় দেশের অর্থনীতি এখন অনেক শক্তিশালী। এই অবস্থা ধরে রাখতেই বাজারের আরও উন্নয়ন করা হবে মর্মে তাঁর ঘোষণা সংশ্লিষ্ট সকলকে উদ্দীপিত করে।

এদিকে বাংলাদেশ সিকিউরিটিজ অ্যান্ড এক্সচেঞ্জ কমিশনের মাননীয় চেয়ারম্যানের বলিষ্ঠ নেতৃত্বে গতিশীল পুঁজিবাজার নির্মাণের কাজ অব্যাহত রয়েছে। বিশ্ব বিনিয়োগকারী সপ্তাহ ২০২০-এর উদ্বোধনী অনুষ্ঠানে তিনি পুঁজিবাজার নিয়ে সম্ভাব্য কারসাজি রোধের ঘোষণা দেন। পুঁজিবাজারে আতঙ্ক সৃষ্টি না করে একটি চলিষ্ণু বাজার তৈরির জন্যে বিএসইসির এই প্রয়াস হতাশ বিনিয়োগকারীদের আস্থা পুনরুদ্ধারে সহায়ক হয়ে চলেছে।

নতুন কমিশনারের নেতৃত্বে পুঁজিবাজার ভালো করছে এবং তাঁরা ‘অকল্পনীয়’ সাড়া ফেলেছেন মর্মে মাননীয় প্রধানমন্ত্রীর বেসরকারি শিল্প ও বিনিয়োগ উপদেষ্টা জনাব সালমান এফ রহমানের অভিমত এখানে প্রণিধানযোগ্য। তবে এখন প্রয়োজন আন্তর্জাতিক মানের ম্যাচিউরড ক্যাপিটাল মার্কেট। বিশ্বের সব বাজার নিয়ন্ত্রণ করে প্রাতিষ্ঠানিক বিনিয়োগকারীরা। তারা মার্কেটে ৮০ থেকে ৯০ শতাংশ অবদান রাখে। কিন্তু বাংলাদেশে ৮০ শতাংশ অবদান রাখে ক্ষুদ্র বিনিয়োগকারী এবং বাকি ১০ থেকে ২০ শতাংশ ভূমিকা রাখে প্রাতিষ্ঠানিক বিনিয়োগকারীরা। এ জন্যে, বেসরকারি শিল্প ও বিনিয়োগ উপদেষ্টার ব্যাংকগুলোকে ইনভেস্টমেন্ট ব্যাংকিং-এর লাইসেন্স দেয়ার আহবানকে সময়োপযোগী বলতে হয়। ফলে এ মুহূর্তে প্রাতিষ্ঠানিক বিনিয়োগকারীর সংখ্যা বৃদ্ধি করা প্রয়োজন।

এদিকে দেশের পুঁজিবাজারে বিদেশী বিনিয়োগকারীদের আকৃষ্ট করতে বিদেশি বিনিয়োগের সমস্যাগুলো চিহ্নিতকরণ এবং সেগুলো দ্রুত সমাধানের বিষয়টিও গুরুত্বপূর্ণ। দেশের অর্থনৈতিক উন্নয়নের সঙ্গে ক্যাপিটাল মার্কেটের জিডিপির রেশিও অন্যান্য দেশের মতো নয়। তবে নতুন কমিশনারের নেতৃত্বে বিশ্বপুঁজিবাজারে দেশের পুঁজিবাজার ইতিবাচক ভূমিকা রাখবে বলে আশা করা যায়।

তাছাড়া, পুঁজিবাজার থেকে তালিকাচ্যুত করে ছয় প্রতিষ্ঠানের শেয়ারহোল্ডার এবং ডিবেঞ্চর হোল্ডারদের অর্থ ফিরিয়ে দেওয়ার উদ্যোগ নেয় বিএসইসি। এ কোম্পানিগুলোর মধ্যে ৪টি ওভার দ্য কাউন্টার (ওটিসি) মার্কেটের। বলা হয়, প্রতিষ্ঠানগুলোর সাধারণ ও প্রাতিষ্ঠানিক শেয়ারহোল্ডার এবং ডিবেঞ্চর হোল্ডারদের বিনিয়োগকৃত অর্থ ও দাবি আদায়ের লক্ষ্যে এ সকল সিকিউরিটিজের লেনদেন সাময়িকভাবে বন্ধ করে ডি-লিস্টিং প্রক্রিয়া শুরু করার জন্যে নীতিগত সিদ্ধান্ত গৃহীত হয়। এক্ষেত্রে উভয় স্টক এক্সচেঞ্জে ১টি এসক্রো অ্যাকাউন্ট (Escrow Account) যৌথভাবে পরিচালনার মাধ্যমে ডিবেঞ্চর ও শেয়ারহোল্ডারদের অর্থ ও দাবি অভিহিত বা ইস্যু মূল্যে কিংবা সমঝোতার মূল্যে পরিশোধ করা হবে। বিনিয়োগকারীদের স্বার্থ সংরক্ষণের এ নজির বাজারে স্বচ্ছতা নিশ্চিতকরণের ক্ষেত্রে অগ্রণী ভূমিকা রাখবে, বলা যায়।



## মাইল ফলক

- ১২ ফেব্রুয়ারি ১৯৯৫ : বাংলাদেশ সরকারের অনুমোদন লাভ
- ১ এপ্রিল ১৯৯৫ : লিমিটেড কোম্পানি হিসেবে নিবন্ধন
- ১০ অক্টোবর ১৯৯৫ : ফ্লোর ট্রেডিংয়ের সূচনা
- ১ জানুয়ারি ১৯৯৬ : ওয়ার্ল্ড ফেডারেশন অফ এক্সচেঞ্জস্ (প্রাক্তন এফআইবিডি)-এর করেসপন্ডিং সদস্য পদ লাভ
- ২ জুন ১৯৯৮ : স্বয়ংক্রিয় লেনদেন পদ্ধতির সূচনা
- ১৬ জানুয়ারি ২০০০ : সাউথ এশিয়ান ফেডারেশন অফ এক্সচেঞ্জস্ (সেফ) গঠন
- ২৬ জানুয়ারি ২০০৪ : সেন্ট্রাল ডিপোজিটরি বাংলাদেশ লিঃ (সিডিবিএল) গঠন
- ৩০ মে ২০০৪ : ইন্টারনেট ট্রেডিং সার্ভিস (আইটিএস) চালুকরণ
- ৪ জুলাই ২০০৪ : ওভার-দ্য-কাউন্টার মার্কেট-এর সূচনা
- ১৪ জুলাই ২০০৪ : আনুষ্ঠানিক প্রস্তাব উত্থাপনের মাধ্যমে সিএসইর সিকিউরিটিজ ইনস্টিটিউট প্রতিষ্ঠার ধারণা প্রকাশ
- ১৪ ডিসেম্বর ২০০৫ : বাংলাদেশে প্রথমবারের মতো পুঁজিবাজার মেলা অনুষ্ঠান
- ১০ মার্চ ২০০৭ : দেশে প্রথমবারের মতো পুঁজিবাজার প্রশিক্ষণ কর্মসূচি (কমপ্রিহেনসিভ ট্রেনিং প্রোগ্রাম)-র সূচনা
- ১২ জুন ২০০৭ : সিকিউরিটিজ অ্যান্ড এক্সচেঞ্জ কমিশনের কাছে ফিন্যান্সিয়াল ডেরিভেটিভস্ বিষয়ক রেগুলেটরি ফ্রেমওয়ার্ক-এর খসড়া পেশ
- ১৮ অক্টোবর ২০০৮ : সিএসইর ওআইসি মেম্বার স্টক এক্সচেঞ্জ ফোরামের সদস্য পদ লাভ
- ২২ ফেব্রুয়ারি ২০১০ : বুক বিল্ডিং মেথড চালুকরণ, ওশেন কন্টেইনার্স লিঃ-এর আইপিও প্রাইস ডিসকভারির জন্য
- ২৮ নভেম্বর ২০১০ : নেক্সট জেনারেশন ট্রেডিং সিস্টেম (এনজিটিএস) -এর জন্য সিএসইর মিলেনিয়াম আইটি সফটওয়্যার লিঃ ও পোলারিস সফটওয়্যার ল্যাব লিঃ-এর সাথে চুক্তি স্বাক্ষর
- ১৩ জানুয়ারি ২০১১: বিধিমালায় অধীনে শর্ট সেইলের লেনদেন সম্পাদন
- ২৬ সেপ্টেম্বর ২০১১ : বাংলাদেশ ইলেকট্রনিক ফান্ড ট্রান্সফার নেটওয়ার্কের মাধ্যমে, বাংলাদেশের ইতিহাসে প্রথমবারের মতো, অরিজিনেটর হিসেবে, সিএসইর ইলেকট্রনিক ফান্ড ট্রান্সফার চালুকরণ
- ২০ অক্টোবর ২০১১ : নেক্সট জেনারেশন ট্রেডিং সিস্টেম (এনজিটিএস) এবং নতুন ওয়েবসাইট চালুকরণ
- ২২ জুলাই ২০১২ : সিএসইর ডিজাস্টার রিকভারি সিস্টেম (ডিআরএস) চালুকরণ
- ২৮ অক্টোবর ২০১৩ : সিএসই ওয়ার্ল্ড ফেডারেশন অফ এক্সচেঞ্জস্ (ডব্লিউএফই)-এর করেসপন্ডেন্ট মেম্বার থেকে এফিলিয়েট মেম্বারে উন্নীত হয়।
- ৩ নভেম্বর ২০১৩ : সিএসইতে লেনদেন নিষ্পত্তির সময়সীমা টি+৩ থেকে টি+২ করা হয়।
- ২১ নভেম্বর ২০১৩ : ডিমিচুয়লাইজড এক্সচেঞ্জ হিসেবে সিএসইর আত্মপ্রকাশ।
- ১৫ ফেব্রুয়ারি ২০১৪ : ডিমিচুয়লাইজড স্টক এক্সচেঞ্জ হিসেবে সিএসইর ১ম বোর্ড মিটিং অনুষ্ঠিত।
- ১২ অক্টোবর ২০১৪ : সিএসইর সিএসই শরিয়াহ্ ইনডেক্স ও সিএসই-৫০ বেষ্মার্ক ইনডেক্স চালুকরণ।
- ২২-২৩ অক্টোবর ২০১৪ : বাংলাদেশে প্রথমবারের মতো সিএসই ইন্টারনেট ট্রেড ফেয়ার অনুষ্ঠিত।
- ৩১ জানুয়ারি ২০১৭ : সিএসইর, জাতিসংঘের সাস্টেইনেবল স্টক এক্সচেঞ্জস্ ইনিশিয়েটিভ-এর পার্টনার এক্সচেঞ্জ হয়ে ওঠা।

## কমপ্লেইন সেল:

বিনিয়োগকারীদের স্বার্থ রক্ষার্থে, সিকিউরিটিজ অ্যান্ড এক্সচেঞ্জ কমিশনের নির্দেশক্রমে চট্টগ্রাম স্টক এক্সচেঞ্জের চট্টগ্রাম, ঢাকা ও সিলেট অফিসে কমপ্লেইন সেল খোলা হয়েছে। এই অভিযোগ কেন্দ্রের মাধ্যমে বিনিয়োগকারীগণ এখন থেকে ইস্যুয়ার বা তালিকাভুক্ত কোম্পানীর বিরুদ্ধে কোনে অভিযোগ থাকলে তা সরাসরি জানাতে পারবেন। কমপ্লেইন সেল-এর সাথে সাথে সিএসইর ইনভেস্টরস্ ইনফরমেশন সেল (আইআইসি)- ও সক্রিয় রয়েছে। বিস্তারিত জানার জন্যে যোগাযোগ করুন:

### কর্পোরেট অফিস :

১০৮০ শেখ মুজিব রোড, আগ্রাবাদ, চট্টগ্রাম, বাংলাদেশ।  
ফোন : ৮৮ ০৩১-৭১৪৬৩২-৩, ৭২০৮৭১-৩, ৭২৬৮০১-৫  
ফ্যাক্স : ৮৮ ০৩১-৭১৪১০১  
e-mail : cse@cse.com.bd; info@cse.com.bd  
website : www.cse.com.bd; www.bangladeshstockmarket.com

### ঢাকা অফিস :

ইউনুস ট্রেড সেন্টার লিমিটেড (লেভেল-১৫)  
৫২-৫৩, দিলকুশা বা/এ, ঢাকা-১০০০  
ফোন : ৮৮ ০২-৯৫১৩৯১১-২০, ফ্যাক্স : ৮৮ ০২-৯৫১৩৯০৬

### সিলেট অফিস :

সিলেট অফিস :  
আনন্দ টাওয়ার (৪র্থ তলা), উত্তর ধোপাদিঘীর পাড়,  
জেল রোড, সিলেট-৩১০০  
ফোন : ৮৮ ০৮২১ ৭২১২১৩, ৭২১২১৫, ফ্যাক্স : ৮৮ ০৮২১ ৭২১২১৪

## সূচি পত্র

জাতীয় অর্থনৈতিক নির্দেশক	০৫
আন্তর্জাতিক স্টক মার্কেট রিভিউ ও কমোডিটি এক্সচেঞ্জ	০৬
শেয়ারবাজার পর্যালোচনা - নৈর্ব্যক্তিক দিকসমূহ ড. মোহাম্মদ সালেহ জহুর	০৭
মিউচুয়াল ফান্ড পরিচিতি এবং সহজ বিনিয়োগ কৌশল ড. ইমন কল্যাণ চৌধুরী	১১
কর্পোরেট সংবাদ	১৫
এক্সচেঞ্জ সংবাদ	১৭
অর্থনৈতিক সংবাদ	১৯
বিএসইসি প্রেস বিজ্ঞপ্তি	২০

### সিএসই বাজার পরিসংখ্যান

নতুন তালিকাভুক্তি/বাজারে আইপিও : সেপ্টেম্বর ২০২০	৩৭
এক নজরে বার্ষিক বাজার পরিসংখ্যান ও সিএসই বিলবোর্ড : সেপ্টেম্বর ২০২০	৩৮
সিএসই বাজার, মূল্যসূচক, বাজার মূলধন ও পরিশোধিত মূলধনের বার্ষিক গতিপ্রকৃতি : সেপ্টেম্বর ২০২০	৩৯
সিএসই খাত ভিত্তিক বাজার নির্দেশক ও সিএসই বাজার গতিপ্রকৃতি : সেপ্টেম্বর ২০২০	৪০
রাইটস শেয়ার ও খাতভিত্তিক পরিসংখ্যান : সেপ্টেম্বর ২০২০	৪১
সেক্টোরাল ইনডেক্স : সেপ্টেম্বর ২০২০ ও দৈনিক সিএসই সূচক, বাজার মূলধন ও লেনদেন : সেপ্টেম্বর ২০২০	৪২
সিএসই সূচক, বাজার মূলধন ও বাজার মূলধনের মাসিক গতিপ্রকৃতি : সেপ্টেম্বর ২০২০	৪৩
সিএসই-৩০ মূল্যসূচকভুক্ত কোম্পানিসমূহের পরিসংখ্যান : সেপ্টেম্বর ২০২০	৪৪
সিএসই-৫০ মূল্যসূচকভুক্ত কোম্পানিসমূহের পরিসংখ্যান : সেপ্টেম্বর ২০২০	৪৫
সিএসই শরিয়াহ মূল্যসূচকভুক্ত কোম্পানিসমূহের পরিসংখ্যান : সেপ্টেম্বর ২০২০	৪৬
লেনদেনে শীর্ষ খাত : সেপ্টেম্বর ২০২০ ও দৈনিক গড় লেনদেন শীর্ষ ২০ সিকিউরিটিজ : সেপ্টেম্বর ২০২০	৫০
সপ্তাহ ভিত্তিক বাজার প্রবণতা : সেপ্টেম্বর ২০২০	৫১
শীর্ষ ২০ সক্রিয় ট্রেড হোল্ডারস্ : সেপ্টেম্বর ২০২০	৫২
ক্যাটাগরিভিত্তিক পরিশোধিত মূলধন, বাজার মূলধন : সেপ্টেম্বর ২০২০	৫৩
বিনিয়োগ খাত, মূল্য-এনএভি অনুপাত : সেপ্টেম্বর ২০২০	৫৪
বিনিয়োগ খাতের গতিপ্রকৃতি : সেপ্টেম্বর ২০২০	৫৫
দৈনিক মূল্যবৃদ্ধিপ্রাপ্ত ও মূল্যহ্রাসপ্রাপ্ত কোম্পানি : সেপ্টেম্বর ২০২০	৫৬
দৈনিক লেনদেনের বিবরণী ও গতিপ্রকৃতি : সেপ্টেম্বর ২০২০	৫৭
দর বৃদ্ধিতে শীর্ষ সিকিউরিটিজ ও গতিপ্রকৃতি : সেপ্টেম্বর ২০২০	৫৮
দর হ্রাসে শীর্ষ সিকিউরিটিজ ও গতিপ্রকৃতি : সেপ্টেম্বর ২০২০	৫৯
সর্বনিম্ন পিই অনুপাত, সর্বোচ্চ শেয়ার প্রতি আয়, সর্বোচ্চ শেয়ার প্রতি নেট অ্যাসেট ভ্যালু ও সর্বোচ্চ ডিভিডেন্ড স্টক : সেপ্টেম্বর ২০২০	৬০
বাজার মূলধনে শীর্ষ সিকিউরিটিজ ও গতিপ্রকৃতি : সেপ্টেম্বর ২০২০	৬১
লেনদেনে শীর্ষ সিকিউরিটিজ ও গতিপ্রকৃতি : সেপ্টেম্বর ২০২০	৬২
ফিরে দেখা : সেপ্টেম্বর ২০২০	৬৩
তালিকাভুক্ত সিকিউরিটিজের শেয়ার হোল্ডিং কম্পোজিশন	৬৪
তালিকাভুক্ত সিকিউরিটিজের অর্থ-বার্ষিক ও ত্রৈমাসিক হিসাব	৬৭
তালিকাভুক্ত সিকিউরিটিজের বাজার মূল্য : সেপ্টেম্বর ২০২০	৭৭
তালিকাভুক্ত সিকিউরিটিজের পরিসংখ্যান	৮৬
সিএসএ ওভার দ্য কাউন্টারভুক্ত সিকিউরিটিসমূহ	৯৫

## Economic Outlook

**01 October 2020**

	30 September 2019	30 June, 2020 <sup>R</sup>	31 August 2020		30 September 2020				
1. <b>Foreign Exchange Reserve (In million US\$)</b>	31831.92	36037.03	39040.04		39313.98				
2. <b>Interbank Taka-USD Exchange Rate (Average)</b>	84.5000	84.8500	84.8292		84.8360				
3. <b>Call Money Rate</b>	5.02	5.02	4.49		2.66				
					Percentage change				
4. <b>Broad/Overall Share Price Index</b>	30 September 2019	30 June, 2020	30 September 2020		From June, 2020	From June, 2019			
a) Dhaka Stock Exchange (DSE) <sup>@</sup>	4947.63	3989.09	4963.29		24.42	-8.74			
b) Chittagong Stock Exchange (CSE)	15046.73	11332.59	14167.22		25.01	-9.54			
5. a) <b>Wage Earners' Remittances (In million US\$)</b>	1444.75	3042.44	1963.94		4562.15	18205.01			
b) Annual Percentage Change	2.39	11.48	35.94		49.95	10.87			
6. a) <b>Import (C&amp;F) (In million US\$)</b>	4072.80	9319.80	3806.00		8034.00	54785.00			
b) Annual Percentage Change	-8.66	-2.29	-6.55		-13.80	-8.56			
a) <b>Import (f.o.b) (In million US\$)</b>	3772.00	8627.00	3520.00		7432.00	50691.00			
b) Annual Percentage Change	-8.56	-2.24	-6.68		-13.85	-8.56			
7. a) <b>Export (EPB) (In million US\$)*</b>	2844.31	6732.17	2967.16		6878.08	33674.09			
b) Annual Percentage Change	-11.49	-0.92	4.32		2.17	-16.93			
8. <b>Current Account Balance (In million US\$)</b>	204.0		3296.0		-4849.0				
9. a) <b>Tax Revenue (NBR) (Tk. in crore)</b>	14285.45	30111.83	15406.17		30162.75	218406.05			
b) Annual Percentage Change	-4.44	5.06	7.85		0.17	-2.45			
10. <b>Investment in National Savings Certificates (Tk. in crore)</b>	1499.89	3712.36	3746.81		7455.05	14428.35			
a) Net sale	291418.36	291418.36	309586.40		309586.40	302134.35			
b) Total Outstanding									
11. a) <b>Reserve Money (RM) (Tk. in crore)</b>	251388.00	284483.40	282021.70		12.19	15.56	5.32		
b) <b>Broad Money (M2) (Tk. in crore)</b>	1246305.30	1373735.00	1415412.30		13.57	12.64	9.88		
12. <b>Total Domestic Credit (Tk. in crore)</b>	1170178.30	1302633.70	1326399.60		13.35	14.02	12.26		
a) Net Credit to the Govt. Sector	138377.70	181150.70	195187.90		41.05	59.92	19.37		
b) Credit to the Other Public Sector	24402.60	29215.10	29536.00		21.04	25.09	21.64		
c) Credit to the Private Sector	1007398.00	1097267.90	1101675.70		9.36	8.61	11.32		
13. <b>L/C Opening and Settlement (million US\$)</b>	July, FY20		July, FY21 <sup>P</sup>		Percentage change				
	Opening	Settlement	Opening	Settlement	Opening	Settlement	Settlement		
a) Consumer Goods	458.95	462.04	495.74	445.23	8.02	-3.64	3.77		
b) Capital Machinery	537.78	570.64	377.40	251.64	-29.82	-55.90	-8.51		
c) Intermediate Goods	416.44	410.80	329.34	313.04	-20.92	-23.80	-17.59		
d) Petroleum	439.24	379.77	198.81	124.85	-54.74	-67.12	-7.67		
e) Industrial Raw Materials	1708.71	1608.28	1619.21	1534.52	-5.24	-4.59	-9.42		
f) Others	1533.68	1457.25	1336.73	1015.97	-12.84	-30.28	-14.04		
<b>Total</b>	<b>5094.80</b>	<b>4888.78</b>	<b>4357.23</b>	<b>3685.25</b>	<b>-14.48</b>	<b>-24.62</b>	<b>-10.21</b>		
14. <b>Rate of Inflation on the basis of Consumer Price Index for National (Base:2005-06=100)</b>	December, 2017	December, 2018	June, 2019	September, 2019	December, 2019	March, 2020	June, 2020	July, 2020	August, 2020
a) Twelve Month Average Basis	5.70	5.55	5.48	5.49	5.59	5.60	5.65	5.64	5.65
b) Point to Point Basis	5.83	5.35	5.52	5.54	5.75	5.48	6.02	5.53	5.68
15. <b>Corresponding Period</b>	December, 2016	December, 2017	June, 2018	September, 2018	December, 2018	March, 2019	June, 2019	July, 2019	August, 2019
a) Twelve Month Average Basis	5.52	5.70	5.78	5.68	5.55	5.48	5.48	5.19	5.48
b) Point to Point Basis	5.03	5.83	5.54	5.43	5.35	5.55	5.52	5.49	5.49
16. <b>Classified Loan</b>	December, 2016	June, 2017	December, 2017	June, 2018	December, 2018	June, 2019	December, 2019	March, 2020	June, 2020
a) Percentage Share of Classified Loan to Total Outstanding	9.23	10.13	9.31	10.41	10.30	11.69	9.32	9.03	9.16
b) Percentage Share of Net Classified Loan	2.33	2.62	2.20	2.66	2.18	2.53	1.02	0.39	0.15
17. <b>Agricultural and Non-farm Rural Credit (Tk. in crore)</b>	July'19	August'19	July-Aug'19-20	July'20	August'20	July-Aug'20-21 <sup>P</sup>	FY 2019-20 <sup>P</sup>	FY 2018-19	FY 2017-18
a) Disbursement **	977.15	993.01	1970.16	1508.73	1947.45	3456.18	22749.03	23616.25	21393.55
b) Recovery	1353.18	1331.76	2684.94	2278.90	1732.74	4011.64	21245.24	23734.32	21503.12
c) Outstanding	42596.13	42335.17	42335.17	44835.57	45045.82	45045.82	45592.86	42974.29	40601.11
18. <b>SME Loan (Tk. in crore)</b>	July-Sep-'18-19	Oct-Dec-'18-19	Jan-Mar-'18-19	Apr-Jun-'18-19	July-Sep-'19-20	Oct-Dec-'19-20	Jan-Mar-'19-20 <sup>P</sup>	2019	2018
a) Disbursement	36913.26	45071.65	37287.09	43154.88	39289.52	48649.61	37762.10	167970.67	159510.09
b) Outstanding	182082.68	188245.47	197718.18	208150.75	205490.94	219293.97	218972.00	219293.97	188245.47
19. <b>Industrial Term Loan (Tk. in crore)</b>	Oct-Dec-'18-19	Jan-Mar-'18-19	Apr-Jun-'18-19	July-Sep-'19-20	Oct-Dec-'19-20	Jan-Mar-'19-20	Apr-Jun-'19-20 <sup>P</sup>	FY 2018-19 <sup>P</sup>	FY 2017-18
a) Disbursement	24256.13	15249.10	22233.63	21970.01	24207.24	15947.74	12132.03	80850.08	70768.17
b) Recovery	17891.76	18670.22	23628.71	20785.68	22148.24	16602.21	10187.76	76568.81	70193.08
c) Outstanding	220737.60	203793.29	243825.17	247338.00	259314.87	266715.34	277351.09	243825.17	202844.28
19. <b>GDP Growth Rate (in percent, Base: 2005-06=100)</b>	2011-12	2012-13	2013-14	2014-15	2015-16	2016-17	2017-18	2018-19 <sup>R</sup>	2019-20 <sup>P</sup>
	6.52	6.01	6.06	6.55	7.11	7.28	7.86	8.15	5.24

Note: \*\* = About 13.15% of the target for Agricultural Credit disbursement has been achieved in the first two months of current fiscal year. P=Provisional, R=Revised

@= DSE has been publishing Broad Index instead of General Index from 1st August, 2013.

\*Revised according to the revised definition (Primary Commodities+Manufactured Commodities) of Commodity exports by EPB.

Source : Bangladesh Bank's website

## আন্তর্জাতিক স্টক মার্কেট রিভিউ

Americas						
Name	Value	Net Change	% Change	1 Month	1 Year	Date
INDU:IND						
DOW JONES INDUS. AVG	27,682.81	-134.09	-0.48%	-1.60%	+4.17%	10/2/2020
SPX:IND						
S&P 500 INDEX	3,348.44	-32.36	-0.96%	-2.29%	+13.43%	10/2/2020
CCMP:IND						
NASDAQ COMPOSITE	11,075.02	-251.49	-2.22%	-2.10%	+38.74%	10/2/2020
NYA:IND						
NYSE COMPOSITE INDEX	12,749.79	+22.95	+0.18%	-1.30%	-0.64%	10/2/2020
SPTSX:IND						
S&P/TSX COMPOSITE INDEX	16,199.25	+14.71	+0.09%	-0.12%	-1.52%	10/2/2020
Europe, Middle East & Africa						
Name	Value	Net Change	% Change	1 Month	1 Year	Date
SX5E:IND						
Euro Stoxx 50 Pr	3,190.93	-3.16	-0.10%	-2.14%	-7.42%	10/2/2020
UKX:IND						
FTSE 100 INDEX	5,902.12	+22.67	+0.39%	+1.78%	-17.51%	10/2/2020
DAX:IND						
DAX INDEX	12,689.04	-41.73	-0.33%	-1.20%	+5.63%	10/2/2020
CAC:IND						
CAC 40 INDEX	4,824.88	+0.84	+0.02%	-2.82%	-12.09%	10/2/2020
IBEX:IND						
IBEX 35 INDEX	6,754.50	+23.80	+0.35%	-3.36%	-24.63%	10/2/2020

Asia Pacific						
Name	Value	Net Change	% Change	1 Month	1 Year	Date
NKY:IND						
NIKKEI 225	23,312.14	+282.24	+1.23%	+0.46%	+8.88%	10/2/2020
TPX:IND						
TOPIX INDEX (TOKYO)	1,637.25	+28.03	+1.74%	+1.28%	+4.09%	10/2/2020
HSI:IND						
HANG SENG INDEX	23,807.60	+348.55	+1.49%	-5.47%	-8.76%	10/2/2020
SHSZ300:IND						
CSI 300 INDEX	4,587.40	-4.40	-0.10%	-5.26%	+20.26%	9/30/2020
AS51:IND						
S&P/ASX 200 INDEX	5,941.58	+150.08	+2.59%	+0.27%	-8.83%	10/2/2020
MXAP:IND						
MSCI AC ASIA PACIFIC	169.59	-0.86	-0.50%	-1.02%	+9.04%	10/2/2020

Source: Bloomberg

## কমোডিটি এক্সচেঞ্জ

Energy						
Index	Units	Price	Change	%Change	Contract	Date
CL1:COM						
WTI Crude Oil (Nymex)	USD/bbl.	37.83	+0.78	+2.11%	Nov 2020	10/2/2020
CO1:COM						
Brent Crude (ICE)	USD/bbl.	40.02	+0.75	+1.91%	Dec 2020	10/2/2020
XB1:COM						
RBOB Gasoline (Nymex)	Usd/gal.	115.49	+3.14	+2.79%	Nov 2020	10/2/2020
NG1:COM						
Natural Gas (Nymex)	USD/MMBtu	2.54	+0.10	+4.22%	Nov 2020	10/2/2020
HO1:COM						
Heating Oil (Nymex)	Usd/gal.	110.40	+1.90	+1.75%	Nov 2020	10/2/2020
Precious & Industrial Matters						
Index	Units	Price	Change	%Change	Contract	Date
GC1:COM						
Gold (Comex)	USD/t oz.	1,896.90	-10.70	-0.56%	Dec 2020	10/2/2020
XAUUSD:CUR						
Gold Spot	USD/t oz.	1,892.42	-7.42	-0.39%	N/A	10/2/2020

Source: Bloomberg

S11:COM						
Silver (Comex)	USD/t oz.	23.88	-0.15	-0.62%	Dec 2020	10/2/2020
HG1:COM						
Copper (Comex)	Usd/lb.	296.25	-1.50	-0.50%	Dec 2020	10/2/2020
XPTUSD:CUR						
Platinum Spot	USD/t oz.	877.05	-4.29	-0.49%	N/A	10/2/2020
Agriculture						
Index	Units	Price	Change	%Change	Contract	Date
C 1:COM						
Corn (CBOT)	Usd/bu.	378.75	-1.00	-0.26%	Dec 2020	10/2/2020
W 1:COM						
Wheat (CBOT)	Usd/bu.	577.25	+4.00	+0.70%	Dec 2020	10/2/2020
CC1:COM						
Cocoa (ICE)	USD/MT	2,482.00	-26.00	-1.04%	Dec 2020	10/2/2020
CT1:COM						
Cotton #2 (ICE)	Usd/lb.	66.09	+0.27	+0.41%	Dec 2020	10/2/2020
LC1:COM						
Live Cattle (CME)	Usd/lb.	111.10	-0.72	-0.65%	Dec 2020	10/2/2020

## শেয়ারবাজার পর্যালোচনা - নৈর্ব্যক্তিক দিকসমূহ

ড. মোহাম্মদ সালাহ জহুর



### ভূমিকা :

বাংলাদেশের অর্থনীতির সকল দিকসমূহ নিরবচ্ছিন্নভাবে উন্নয়নের দিকে ধাবিত হচ্ছে। সরকারের স্বল্প, মধ্য ও দীর্ঘমেয়াদী এবং শ্রেণিকৃত পরিকল্পনার লক্ষ্যসমূহ : ২০২১ সালের মধ্যে মধ্যম আয়ের দেশ, ২০২৪ সালের মধ্যে উন্নয়নশীল দেশ,

২০৩০ সালের মধ্যে টেকসই অর্থনীতির সকল টার্গেট অর্জন, ২০৩১ সালের মধ্যে উচ্চ মধ্যম আয়ের দেশ এবং ২০৪১ সালের মধ্যে উন্নত দেশে পরিণত করার অর্জনের লক্ষ্যে এগিয়ে যাচ্ছে। সরকারের ফলদায়ক প্রয়াসের ফলে দেশ বিশ্বব্যাপী পরিচালিত বিভিন্ন অর্থনৈতিক ও ব্যবসায়িক জরিপে অগ্রসর হচ্ছে। বিভিন্ন গবেষণা ও প্রকাশনাপ আলোচনায় দেখা যায়, এই লক্ষ্যসমূহ অর্জনের ক্ষেত্রে কিছু প্রতিবন্ধকতা : দারিদ্রতা বিমোচন, কর্মসংস্থান সৃষ্টি, সুশাসনের অভাব, মানসম্মত ও উন্নত মানবসম্পদ প্রভৃতি কাজ করছে। সরকারের সকল লক্ষ্য অর্জন করার লক্ষ্যে এই সকল প্রতিবন্ধকতার সমাধান করতে প্রয়োজন সরকারের বিনিয়োগের পাশাপাশি বেসরকারি বিনিয়োগ উভয়ক্ষেত্রে ব্যাকিং প্রতিষ্ঠানের পাশাপাশি শেয়ারবাজার পালন করতে পারে অনন্য ভূমিকা যা উন্নয়নশীল ও উন্নতদেশের অর্থব্যবস্থা প্রেক্ষাপট আলোচনায় পরিলক্ষিত হয়। অর্থাৎ বাংলাদেশকে উন্নত দেশে পরিণত করার স্বপ্ন বাস্তবায়নে প্রয়োজন এমন এক অর্থব্যবস্থা যেখানে মুদ্রাবাজার এবং মূলধন বাজার সমভাবে ভূমিকা পালন করবে।

### অর্থনীতি পরিক্রমা

বাংলাদেশের অর্থনীতি পৃথিবীর অন্যান্য দেশের অর্থনীতির মত কোভিড-১৯ দ্বারা আক্রান্ত। কোভিড-১৯ এর আক্রান্ত হওয়ার পূর্বে দেশের অর্থনীতির বিভিন্ন সূচক সমূহ যথা- বিনিয়োগ, উৎপাদন, রপ্তানী, রেমিট্যান্স, কর্মসংস্থান, যোগাযোগ ব্যবস্থা, তহবিল সরবরাহ, মুদ্রাস্ফীতি প্রভৃতি ধনাত্মক ধারায় ধাবিত

হওয়াতে অর্থনৈতিক প্রবৃদ্ধি ৮% এর অধিক ছিল। পৃথিবীর বিভিন্ন দেশের তুলনায় আমাদের দেশ বিলম্বে আক্রান্ত হয়েছে। ফলে শেয়ারবাজার বন্ধ ছিল ৬৬ দিন এবং রেমিট্যান্স ব্যতিত অর্থনীতির প্রায় প্রতিটি সূচক নেতিবাচক প্রভাব লক্ষণীয়।

করোনার শুরু থেকে প্রভৃতি খাত পর্যালোচনা করলে দেখা যায়, রপ্তানী-আমদানী হ্রাস পেয়েছে প্রায় প্রতিটি সেক্টরে; বেসরকারি বিনিয়োগে ধ্বস নামলেও সরকারি বিনিয়োগ ও বিভিন্ন প্রকল্প ছোট, মাঝারি, বড় ও মেঘা প্রকল্প অল্পবিস্তার কাজ হলেও মোট প্রাক্কলনের ৫৭% কাজ সম্পাদিত হয়েছে; শিল্পের উৎপাদন বন্ধ বা হ্রাসের ফলে প্রায় ১৮০ মিলিয়ন লোক বেকার বা কর্মহীন হয়েছে; সার্ভিস সেক্টর এবং পর্যটন শিল্পের বেহাল দশা অর্থনীতির চাকার গতি হ্রাস করেছে; শহর ছেড়ে গ্রামমুখী মানুষ এবং বিদেশ ফেরত লোকজনের বিদেশের কাজে ফেরত যেতে না পারায় গ্রামীণ অর্থনীতির উপর অনাকাঙ্ক্ষিত চাপ সৃষ্টি এবং সর্বোপরি অভ্যন্তরীণ আন্তর্জাতিক যোগাযোগ ব্যবস্থা বন্ধ বা শীতল হওয়ায় সামষ্টিক অর্থনীতিতে নেতিবাচক প্রভাব পরিলক্ষিত হচ্ছে। অন্যদিকে দেশের অর্থনীতিতে স্মরণকালের রেকর্ড পরিমাণ রেমিট্যান্স, গার্মেন্টস শিল্পে রপ্তানী শুরু এবং রেকর্ড কৃষি উৎপাদন অর্থনীতিতে নুতন করে প্রাণের সঞ্চর করেছে। অর্থাৎ দেশের অর্থনৈতিক ভিত্তিসমূহের স্থিতিস্থাপকতা অর্থনীতিকে স্বাভাবিক অবস্থায় ফিরে আনতে নিয়ামক হিসেবে কাজ করছে। সরকারের আর্থিক, প্রশাসনিক, আইন ও পলিসিবিষয়ক প্রণোদনা অর্থনীতিকে স্থিতিস্থাপক করলেও শেয়ারবাজার এবং মুদ্রাবাজারের গতিশীলতা আনয়ন সরকারের বিভিন্ন মেয়াদী লক্ষ্যসমূহ অর্জনের লক্ষ্যে অত্যন্ত জরুরি।

### সিএসই তারল্য পরিক্রমা

সেপ্টেম্বর ২০২০ সময়ে শেয়ারবাজারের মোট কার্যদিবস হলো ২২ দিন। এই কার্যদিবসে গড়ে প্রায় ৯৬% সিকিউরিটিজ লেনদেন হয়েছে। তাছাড়া, প্রায় প্রতিটি সিকিউরিটির মূল্য পরিবর্তন, চাহিদা সরবরাহ পরিবর্তন এবং ট্রেডমূল্য প্রভৃতি বাজার তারল্যের নির্দেশক। বাজার তারল্যের প্রাসঙ্গিক পরিসংখ্যান টেবিল-১ এ প্রদর্শিত হলো :



**Table 1: CSE Market Liquidity Parikrama**

Measures of CSE Market	Total Trade	Total Volume	Total Value in Taka (in million)
Range	7,496.00	15,550,000.00	463.00
Minimum	8,279.00	9,050,000.00	172
Maximum	15,775.00	24,600,000.00	635
Mean	11,000.00	15,800,000.00	327
Std. Deviation	1,811.23	3,270,000.00	117
Coefficient of Variation	16.47	20.70	35.78
Monthly Change (%)	-21.46	32.23	82.67
Nature of Change in Trade			
Skewness	0.55	0.56	1.44
Kurtosis	0.79	1.73	2.18

আলোচ্য সময়ে সিএসই শেয়ারবাজারের পরিবর্তন শীলতার স্বরূপ:বিক্ষমতা (Skewness) এবং সূচালতা (Kurtosis)  $\pm 1$  থেকে  $\pm 2$  সীমার মধ্যে রয়েছে। অর্থাৎ সিএসই শেয়ারবাজারের তারল্যের পরিবর্তনশীলতা এবং সকল কর্মদিবসে তারল্যের বন্টন স্বাভাবিক ছিল যা স্থিতিশীল শেয়ার বাজারের তারল্যের পরিচায়ক।

বাজার তারল্যের অন্যতম নির্দেশক ট্রেড চুক্তির সংখ্যা পর্যালোচনা করলে দেখা যায়, কাঙ্ক্ষিত ট্রেড চুক্তির সংখ্যা হলো ১১০০০ যা ১৮১১ সংখ্যা হারে পরিবর্তিত হয়ে সর্বাধিক ১৫,৭৭৫ এবং সর্বনিম্ন ৮২৭৯ সংখ্যা পৌঁছে। তাছাড়া ট্রেড চুক্তির সংখ্যা আলোচ্য মাসের প্রথম সপ্তাহে ৩ কার্যদিবসের মধ্যে ২ দিন উর্ধ্বমুখী এবং ১ দিন নিম্নমুখী লক্ষ করা যায়। এভাবে মোট ২২ কার্যদিবসের মধ্যে ১১ কার্যদিবসে উর্ধ্বধারা এবং অবশিষ্ট ১১ দিবসের নিম্নধারা থাকলে গড়ে উর্ধ্বমুখী ধারা প্রতিষ্ঠিত হয়েছে। বাজার তারল্যের দ্বিতীয় নির্দেশক ট্রেড ভলিউম পর্যালোচনা করলে পরিলক্ষিত হয় যে টার্গেট ট্রেড ভলিউম হলো ১৫.৮০ মিলিয়ন যা ৩.২৭ মিলিয়ন হারে পরিবর্তিত হয়। আলোচ্য মাসের ২২ কার্যদিবসের মধ্যে ১২ দিবসে উর্ধ্বমুখী ধারা এবং ১০ কার্যদিবসে নিম্নমুখী ধারা প্রত্যক্ষ হয়। তবে গত মাসের তুলনায় বর্তমান মাসে ৩২.২৩% বৃদ্ধি পেয়েছে। সেপ্টেম্বর ২০২০ সময়ে ট্রেডমূল্যের টার্গেট ছিল ৩২৭ মিলিয়ন টাকা। যারা মাসব্যাপী ট্রেড ভ্যালু ১১৭ মিলিয়ন টাকা হারে পরিবর্তিত হয় এবং মোট ২২ কার্যদিবসের মধ্যে ১১ কার্যদিবসে ট্রেড ভ্যালু বেড়েছে এবং অবশিষ্ট কার্য দিবসে হ্রাস পেয়েছে। ট্রেড ভ্যালু হ্রাস-বৃদ্ধি কখনো দরের পরিবর্তন বা কখনো ট্রেড ভলিউমের পরিবর্তন ঘটেছে। সামগ্রিকভাবে দেখা যায় ট্রেড চুক্তি গতমাসের তুলনায় হ্রাস পেলেও ট্রেড ভলিউম ও ট্রেডভ্যালু যথাক্রমে ৩২.২৩% ও ৮২.৬৭% বৃদ্ধি পায়। অন্যদিকে ব্যবধানস্ব সহগ বিবেচনা করলে ট্রেড ভলিউম এবং ট্রেড চুক্তির পরিবর্তন অধিকতর সামঞ্জস্য পূর্ণ। আলোচনায়

অন্তর্নিহিত তথ্য হলো বাজার মূল্যের পরিবর্তন ও সংশোধনের ফলে ট্রেড ভ্যালুর পরিবর্তনশীলতা অধিক হয়েছে। অর্থাৎ বাজার তারল্য ভবিষ্যতের সিএসইর শেয়ারবাজারের গতি প্রবাহ কাঙ্ক্ষিত রাখায় ধাবমান হবে বলে প্রত্যাশা করা যায়।

## বাজারধারা পরিক্রমা

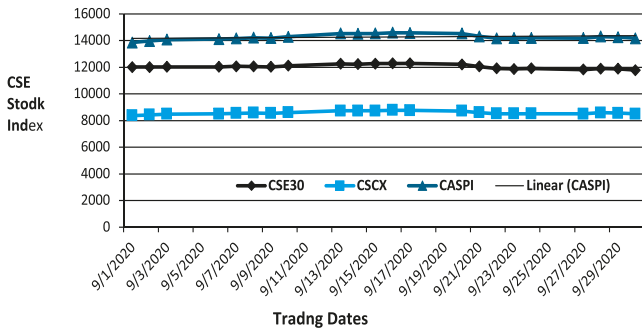
সূর্ধ্ববাজারে একটি ধারা উর্ধ্বমুখী বা নিম্নমুখী একটি নির্দিষ্ট সময় পর্যন্ত বজায় থাকে যা হলো বিনিয়োগকারী আস্থার প্রতিফলন। এই ধারা প্রতিষ্ঠা যতক্ষণ পর্যন্ত প্রতিষ্ঠা করা না যায়, ততক্ষণ পর্যন্ত বাজার ব্যবস্থাপকদের প্রয়াস অব্যাহত থাকতে হবে। সেপ্টেম্বর ২০২০ সময়ে তৃতীয় ও চতুর্থ সপ্তাহে কয়েকদিনের ধারা লক্ষ করা গেলেও বেশিদিন হয়নি। যাহা হউক, সেপ্টেম্বর ২০২০ সময়ে সিএসই শেয়ারবাজার ধারা পরিক্রমার প্রাসঙ্গিক ও তথ্যবহুল পরিসংখ্যা টেবিল-২ তে প্রদর্শিত হলো :

**Table-2: CSE Market Trend Parikrama**

Measures of CSE Market	CSE 30 Index	CSCX Index	CASPI Index	CSE50 Index	CSI Index
Range	497.45	399.51	728.83	44.79	50.07
Minimum	11,790.99	8,369.44	13,859.00	1,018.26	900.61
Maximum	12,288.44	8,768.95	14,587.83	1,063.05	950.68
Mean	12,000.00	8,580.00	14,300.00	1,040.00	928.00
Std. Deviation	155.12	113.01	200.68	15.79	13.92
Coefficient of Variation (%)	1.29	1.32	1.40	1.52	1.50
Monthly Market Return (%)	-2.17	1.27	1.86	-0.36	1.07
Nature of Change in Market Trend					
Skewness	0.19	0.32	0.09	0.55	0.12
Kurtosis	-1.07	-0.73	-0.52	-1.15	-0.94

টেবিল-২ এ সন্নিবেশিত তথ্য পর্যালোচনা করলে দেখা যায়, মৌলিক শেয়ারগুলো ভিত্তিতে মাসিক বাজার আয়ের হার ঋণাত্মক এবং সকল ট্রেডেট শেয়ারের ভিত্তিতে মাসিক আয়ের হার ধনাত্মক। এর ব্যাখ্যা হতে পারে, বিনিয়োগকারীদের বিনিয়োগের বৈচিত্রতার অভাব রয়েছে। সিএসই বাজার পোর্টফোলিও - সিএসই-৩০ সূচক পর্যালোচনা করলে দেখা যায়, কাঙ্ক্ষিত সূচক ১২০০০ পয়েন্টস্ যা ১৫৫ পয়েন্টস্ হারে হ্রাস-বৃদ্ধি ঘটে এবং ২২ কার্যদিবসের মধ্যে অধিকাংশ দিবসে (১৩ দিন) পয়েন্টস্ হারায়। অন্যদিকে সিএসইসিএক্স সূচক এবং সিএএসপিআই সূচক আলোচ্য সময়ে সমান সংখ্যক দিবসে উর্ধ্ব-নিম্নমুখী হলেও আলোচ্য সময়ে পয়েন্টস্ অর্জন করে। শেয়ারবাজারের মূল্য সংশোধন এবং বিনিয়োগের অবৈচিত্রতা সিএসই শেয়ারবাজারের মিশ্রধারা নিম্নের চিত্র-১ এ প্রদর্শিত হলো :

Figure 1: CSE Market Trend Parikrama



উপরোক্ত তথ্যাদি ও চিত্র পর্যালোচনায় লক্ষ করা যায়, বাজার ধারা স্বাভাবিক বাজার সীমার মধ্যে অবস্থান করছে। সামগ্রিক বিবেচনায় শেয়ারবাজারে এই ধারা কাঙ্ক্ষিত এবং ভবিষ্যতে বাজার ধারায় ইতিবাচক পরিবর্তনের ইঙ্গিত বহন করছে।

### বাজার ব্রেথসূচক পরিক্রমা

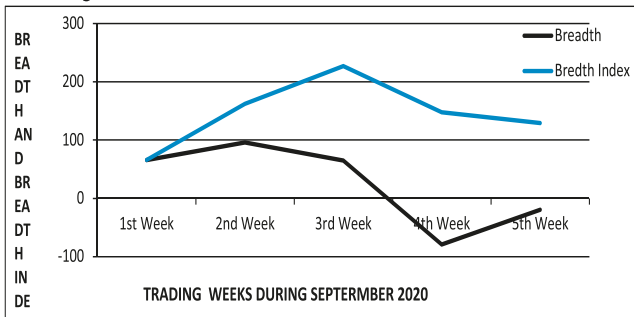
বাজারের ব্রেথসূচক বাজার দরের গতিপ্রবাহের মাধ্যমে ভবিষ্যতের কাঙ্ক্ষিত পরিবর্তনের ইঙ্গিত দেয়। তাছাড়া এর মাধ্যমে শেয়ারবাজারে শেয়ারের চাহিদা যোগানের রূপরেখা পাওয়া যায়। ব্রেথসূচক সংক্রান্ত তথ্যাদি টেবিল-৩ এ সন্নিবেশিত হলো :

Table 3: CSE Market Breadth Index Parikrama

Trading Weeks	Total Securities Listed	No of Securities Traded	Change in Price of Securities			Breadth	Breadth Index	Percentage of Securities Traded
			Increase	Decrease	No Change			
1 <sup>st</sup> Week	331	308	168	102	38	66	66	93.05
2 <sup>nd</sup> Week	331	312	192	96	24	96	162	94.26
3 <sup>rd</sup> Week	331	317	176	111	30	65	227	95.77
4 <sup>th</sup> Week	331	325	113	192	20	-79	148	98.19
5 <sup>th</sup> Week	331	317	133	152	32	-19	129	95.77

টেবিল-৩ পর্যালোচনায় দেখা যায়, আলোচ্য সময়ের প্রথম তিন সপ্তাহে অধিকাংশ শেয়ারের দর বৃদ্ধি পেলেও অবশিষ্ট দু'সপ্তাহে অধিকাংশ শেয়ারের দর হ্রাস পায়। ফলে ব্রেথসূচক ক্রম বর্ধিষ্ণু ধারা হতে ক্রমহ্রাসমান ধারায় ফিরে যায়। ক্রম পরিবর্তনের এই ধারা নিম্নের চিত্র-২ পরীক্ষা করলে বুঝা যায়।

Figure -2: CSE Market Breadth and Breadth Trend Parikrama



মিশ্রধারা কারণ হিসাবে যা বলা যায় তা হলো : বিনিয়োগকারীবৃন্দ স্বল্প সময়ে লাভ বাজার থেকে তোলে নেয় এবং স্বল্প সময়ের বিনিয়োগ। বিনিয়োগকারীদের এ আচরণের পিছনে আরেকটা প্রকৃষ্ট কারণ হলো- বাজারের উপর আস্থার সংকট। বাজার নিয়ন্ত্রক সংস্থা এবং বাজার ব্যবস্থাপকদের বর্তমান প্রয়াস অব্যাহত থাকলে বাজার সুশাসন, তথ্যগত সুশাসন, আইনগত সুশাসন, প্রশাসনিক সুশাসন প্রভৃতি প্রতিষ্ঠার মাধ্যমে বিনিয়োগকারীদের আস্থায় আস্থা সৃষ্টি করতে সক্ষম হবে।

### বাজার অর্থনীতি পরিক্রমা

কোভিড-১৯ এ আক্রান্ত অর্থনীতির প্রতিটি সেক্টর এবং অর্থনীতির প্রতিটি নির্দেশক দেশের জিডিপি প্রবৃদ্ধি ৫.২৪% এ ঠেকেছে। দেশের কাঙ্ক্ষিত লক্ষ্যার্জনের জন্য প্রয়োজন কয়েকশত বিলিয়ন ডলারের বিনিয়োগ অন্যদিকে প্রয়োজন বাজার সুশাসনের মাধ্যমে সরকার ও বেসরকারী সেক্টরের অংশগ্রহণ। সকল আয়োজন ফলদায়ক করতে হলে পরিকল্পিতভাবে শিক্ষা গবেষণা, প্রযুক্তিসহ মৌলিক সেক্টরের উন্নয়ন। তাহলে বাজার অর্থনীতি হতে পারে উন্নয়নের সোপান। বাজার অর্থনীতির প্রাসঙ্গিক কিছু তথ্য নিম্নে টেবিল-৪ এ সন্নিবেশিত হলো:

Table 4 : CSE Market Capital Trend Parikrama

Measures of CSE Market	Market Capital in Million	Trading Week	Market Capital (Tk. in Million)	Weekly Change (%)
Range	310,000.00	First Week	3,031,672.16	1.16
Minimum	2,990,000.00	Second Week	3,090,135.15	1.93
Maximum	3,300,000.00	Third Week	3,164,339.97	2.40
Mean	3,140,000.00	Fourth Week	3,246,291.70	2.59
Std. Deviation	96,020.42	Fifth Week	3,300,773.65	1.68
Coefficient of Variation	3.06	Average Change (%)		1.95
Monthly Change (%)	10.84			
Nature of Change in Market Capital				
Skewness	0.34			
Kurtosis	-0.96			

টেবিল-৪ আলোচনার প্রেক্ষাপট থেকে বলা যায়, সেপ্টেম্বর ২০২০ সময়ের কাঙ্ক্ষিত বাজার মূলধন ছিল ৩১,৪০,০০০ মিলিয়ন টাকা যা ৯৬,০২০ মিলিয়ন টাকা হারে হ্রাস-বৃদ্ধি ঘটে সর্বাধিক ৩৩,০০,০০০ মিলিয়ন টাকা এবং সর্বনিম্ন ২৯,৯০,০০০ মিলিয়ন টাকায় দাঁড়ায়। বিগত মাসের তুলনায় বাজার মূলধন ১০.৮৪% বৃদ্ধি পায়। সাপ্তাহিক বিবেচনায় দেখা যায়, সিএসই শেয়ারবাজার মূলধনে ফিরে পায়- প্রথম সপ্তাহে ১.১৬%, দ্বিতীয় সপ্তাহে ১.৯৩%, তৃতীয় সপ্তাহে ২.৪০%,

চতুর্থ সপ্তাহে ২.৫৯% এবং পঞ্চম সপ্তাহে ১.৬০% ক্রম বর্ধমান হারে বাজার মূলধন ফিরে পাওয়ায় বাজারের উপর বিনিয়োগকারীদের আস্থায় ইতিবাচক পরিবর্তন আনতে পারে। বাজার অর্থনীতির সর্বাধিক নির্দেশক ঋণাত্মক থাকলেও শেয়ারবাজারের মূলধন ফিরে পাওয়া বাজার স্থিতিস্থাপকতার পরিচয় বহন করছে। তাছাড়া বাংলাদেশের মূলধন বাজারের বর্তমান অবদান বিশ্বের যেকোন দেশের মূলধন বাজারের অবদানের চেয়ে বেশি।

### বাজার সেক্টর পরিক্রমা

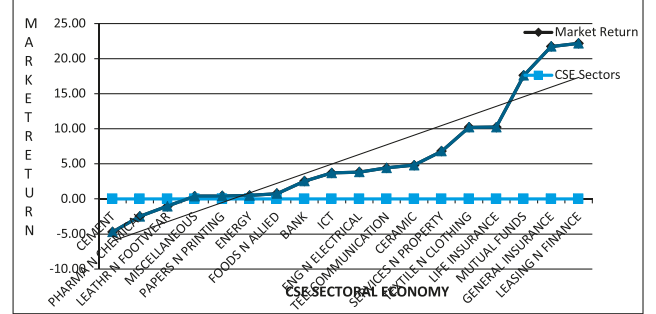
কোভিড-১৯ মহামারী অর্থনীতির অনেকগুলো গুরুত্বপূর্ণ সেক্টর-পোশাকশিল্প, সিমেন্ট, ইস্পাত, চামড়াজাত শিল্প, পাট শিল্প, পেপার এন্ড প্রিন্টিং শিল্প, ফার্মাসিটিক্যাল ও কেমিক্যাল, পর্যটন শিল্প, সেবাখাত প্রভৃতিকে নেতিবাচকভাবে প্রভাবিত করেছে। সিএসই শেয়ারবাজারের ১৮টি সেক্টরের মাসিক আয়ের হার এবং হারের ভিত্তিতে বিভাজন নিম্নে টেবিল-৫ এ প্রদর্শিত হলো :

Table-5: CSE Market Sectorial Performance

SN	CSE Sectors	Market Return (%)	Market Return (%)	No of Sectors	Percentage
1	CEMENT	-4.72	-5 to 0.00	03	16.66
2	PHARMA N CHEMICAL	-2.49	0.00 to 5	09	50.00
3	LEATHR N FOOTWEAR	-1.06	5 to 10	01	5.56
4	MISCELLANEOUS	0.39	10 to 15	02	11.11
5	PAPERS N PRINTING	0.42	15 to 20	01	5.56
6	ENERGY	0.49	20 to 25	02	11.11
7	FOODS N ALLIED	0.74	Total	18	100.00
8	BANK	2.52			
9	ICT	3.71			
10	ENG N ELECTRICAL	3.82			
11	TELECOMMUNICATION	4.42			
12	CERAMIC	4.81			
13	SERVICES N PROPERTY	6.80			
14	TEXTILE N CLOTHING	10.20			
15	LIFE INSURANCE	10.23			
16	MUTUAL FUNDS	17.60			
17	GENERAL INSURANCE	21.72			
18	LEASING N FINANCE	22.18			

টেবিল-৫ পর্যালোচনায় লক্ষ করা যায়, ১৮টি সেক্টরের মধ্যে ৩টি সেক্টরের মাসিক আয়ের হার ঋণাত্মক এবং অবশিষ্ট ১৫টি সেক্টরের আয়ের হার ধনাত্মক। বাজার হারের ভিত্তিতে বিভাজিত চিত্র থেকে বলা যায়, অধিকাংশ সেক্টরের বাজার আয়ের হার ৫% এর নীচে এবং মাত্র দুইটি সেক্টরের বাজার আয়ের হার ২০%-২৫% এর মধ্যে। অর্থাৎ মিউচুয়াল ফান্ড এবং সাধারণ বীমার অবদান (মাসিক বাজার আয়ের হার) সবচেয়ে বেশি। বাজার আয়ের হারের ভিত্তিতে সেক্টরাল অবদান চিত্র-৩ এ প্রদর্শিত হলো :

Figure -3: CSE Market Sectorial Return



চিত্র-৩ পরীক্ষায় দেখা যায়, আলোচ্য সময়ে সিএসই ১৮টি সেক্টরের বাজার আয়ের হার -৪.৭২% থেকে ২২.১৮% পর্যন্ত পরিব্যপ্ত। বাস্তব রেখায় পরিবর্তনশীলতা থাকলেও কাজক্ষিত ধারা উর্ধ্বমুখী। কোভিড-১৯ এর প্রভাব ধীরে ধীরে কমার সাথে সেক্টরাল অবদান ধীরে ধীরে বাড়বে। বিনিয়োগকারীবৃন্দ প্রকৃত ও সঠিক বিনিয়োগ সিদ্ধান্তের মধ্য দিয়ে সম্ভাব্য লাভার্জন করতে সক্ষম হবে বলে আশা করা যায়।

### উপসংহার

বাংলাদেশের অর্থনীতি স্থিতিস্থাপক হওয়ায় বিভিন্ন সেক্টর বিভিন্ন ডিগ্রিতে প্রভাবিত হলেও সকল সেক্টর সময়ের ব্যবধানে পূর্বের অবস্থানে ফিরে আসবে। সরকারের সকল প্রণোদনা-আর্থিক ও অনার্থিক কার্যকর ব্যবহার হলে এবং বিনিয়োগে গতি সৃষ্টি করতে পারলে শেয়ারবাজার ভাল অবদান রাখতে পারবে বলে বিভিন্ন বিশ্লেষকরা বিশ্বাস করে।

### ড. মোহাম্মদ সালাহ জহুর

প্রফেসর, ডিপার্টমেন্ট অফ ফিন্যান্স/ডিরেক্টর, ব্যুরো অফ বিজনেস রিসার্চ/ফ্যাকাল্টি অফ বিজনেস অ্যাডমিনিস্ট্রেশন/ ইউনিভার্সিটি অফ চিটাগং



## মিউচুয়াল ফান্ড পরিচিতি এবং সহজ বিনিয়োগ কৌশল

ড. ইমন কল্যাণ চৌধুরী

### ভূমিকা

ছোটবেলায় একদিন আমার খুব চকলেট খেতে ইচ্ছে করছিল কিন্তু পকেটে পর্যাপ্ত টাকা না থাকায় আমি ওই চকোলেট কিনতে পারিনি, তাই আমি আমার এক বন্ধুকে বললাম তোর টাকা আর আমার টাকা একসাথে করে চল চকলেটের প্যাকেটটা কিনি, কিন্তু আমাদের দুজনের যে টাকা হলো তাও যথেষ্ট ছিলনা, তাই আমাদের আরেক বন্ধুকে আমাদের সাথে যুক্ত হওয়ার প্রস্তাব দিলাম এবং তিনজনের টাকা একসাথে করে অবশেষে কাঙ্ক্ষিত চকোলেটের প্যাকেট কিনলাম এবং তিনবন্ধু ভাগ করে তৃপ্তি সহকারে খেললাম। ছোটবেলার সেই চকলেট কেনার প্রক্রিয়ার সাথে আজকের মিউচুয়াল ফান্ড প্রক্রিয়ার সাথে মিল পেলাম। নিম্নে অতি সাধারণ ভাবে মিউচুয়াল ফান্ড সম্পর্কে সম্যক ধরনা দেয়ার হলো।

### মিউচুয়াল ফান্ড কি?

একই বিনিয়োগ উদ্দেশ্য নিয়ে যখন অনেক লোক তাদের ক্ষুদ্র ক্ষুদ্র সঞ্চয় একসাথে করে বিভিন্ন কোম্পানির শেয়ার, ঋণপত্র এবং অন্যান্য সিকিউরিটিজে বিনিয়োগ করে তখন তাকে মিউচুয়াল ফান্ড বলে। এই বিনিয়োগ থেকে প্রাপ্ত মুনাফা সকল বিনিয়োগকারীর মধ্যে বিনিয়োগের আনুপাতিক হারে বন্টন করে দেয়া হয়।

### কিভাবে মিউচুয়াল ফান্ড কাজ করে?

মিউচুয়াল ফান্ডের নাম শুনলে আমাদের মাথায় ভাসে এটা একটা বেশ জটিল বিষয় এবং বুঝতে অনেক পড়াশোনা বা ডিগ্রি অর্জন করতে হয় কিন্তু বাস্তবে এটা অত্যন্ত সহজ একটি প্রক্রিয়া। মনে করি এবিসি কোম্পানি প্রতি বিনিয়োগকারী হতে ১ লাখ করে মোট ১০০ জন বিনিয়োগকারীর কাছ থেকে এক কোটি টাকা সংগ্রহ করলো। আমরা আরো মনে করি এই কোম্পানির প্রতি ইউনিট (মিউচুয়াল ফান্ড মূল্য) ১০ টাকা করে নির্ধারণ করল। তাহলে একজন বিনিয়োগকারী এক লাখ টাকা বিনিয়োগের বিপরীতে মোট ১০ হাজার ইউনিট পাবেন। সুতরাং ১০০ জনকে মোট দশ লাখ ইউনিট দেয়া হবে। এই এক কোটি টাকা এবিসি কোম্পানি বিভিন্ন শেয়ার, ঋণপত্র ও অন্যান্য ক্ষেত্রে বিনিয়োগ করে এক বছর পর মোট ২০ লাখ টাকা মুনাফা অর্জন করলো তাহলে এক কোটি টাকার মোট বিনিয়োগ বেড়ে দাঁড়ালো এক কোটি ২০ লাখ টাকা। যেহেতু এর মধ্যে আর নতুন কোন ইউনিট ছাড়া হয়নি তাহলে প্রতিটি ইউনিটের দাম দাঁড়ালো ১২ টাকা। সুতরাং একজন বিনিয়োগকারীর এক লক্ষ টাকা বিনিয়োগ বেড়ে দাঁড়াল এক লক্ষ বিশহাজার টাকা।

## মিচুয়াল ফান্ডের বিভিন্ন পক্ষ

একটি মিউচুয়াল ফান্ডে সাধারণত কয়েকটা পক্ষ জড়িত থাকে। নিম্নে পক্ষগুলোর ভূমিকা অতি সংক্ষেপে উল্লেখ করা হলোঃ

- ১) স্পন্সর-এটি মিচুয়াল ফান্ড গঠনের উদ্যোগ নেয় এবং বোর্ড অফ ডিরেক্টরস দের নিয়োগ দেয় এবং উক্ত মিচুয়াল ফান্ড শেয়ারবাজারে তালিকাভুক্ত করার দায়িত্ব নেয়।
- ২) অ্যাসেট ম্যানেজার-এই প্রতিষ্ঠান তাদের দীর্ঘদিনের অভিজ্ঞতা ও দক্ষতা কাজে লাগিয়ে ঝুঁকি ও মুনাফার সঠিক সমন্বয় করে বিভিন্ন লাভজনক খাতে বিনিয়োগ করে সর্বোচ্চ মুনাফা অর্জনের কাজে নিয়োজিত থাকেন।
- ৩) ট্রাস্টি-এই প্রতিষ্ঠান অ্যাসেট ম্যানেজারের কাজ পর্যবেক্ষণ করেন এবং বিনিয়োগকারীর স্বার্থ ঠিক রাখতে সর্বদা সচেতন থাকেন।
- ৪) কাস্টোডিয়ান-এই পক্ষ বিনিয়োগকারীর সকল শেয়ার এবং সিকিউরিটি জমা রাখেন।

## প্রকারভেদ

### ১) স্কেল অনুযায়ী

-ওপেন/উন্মুক্ত ফান্ডঃ এখানে যে কোন সময় বিনিয়োগ করা যায় এবং বিক্রিও করা যায়।

-ক্লোজড/মেয়াদী ফান্ডঃ এতে স্বল্প সময়ের মধ্যে বিনিয়োগ করতে হয় এবং স্কিম বন্ধ হওয়ার পর আর নতুন কোন বিনিয়োগ করা যায় না, তবে যদি কারো অর্থের প্রয়োজন হয় তাহলে তাদের শেয়ার সেকেন্ডারি বাজারে বিক্রি করে তারল্যতা নিশ্চিত করতে পারে।

-ইন্টারভাল/মধ্যবর্তী ফান্ডঃ সাধারণত এই মিউচুয়াল ফান্ড বিনিয়োগকারীদের তাদের বিনিয়োজিত অর্থ ফেরত নেয়ার জন্য অল্প সময়ের জন্য পুনরায় খুলে দিয়ে থাকে।

### ২) ভৌগলিক প্রেক্ষাপট অনুযায়ী

-স্থানীয়ঃ এই ফান্ড দেশীয় সিকিউরিটিজে বিনিয়োগ করা হয়।

-আন্তর্জাতিকঃ এই ফান্ড পৃথিবীর বিভিন্ন দেশের শেয়ারে বিনিয়োগ করা হয়

### ৩) সম্পদের শ্রেণী অনুযায়ী

-ইকুইটিঃ বিভিন্ন কোম্পানির শেয়ারে বিনিয়োগ করা হয়। এতে ঝুঁকির পরিমাণ যেমন বেশি হয়, মুনাফাও বেশি হয়।

-ডেটঃ এই ফান্ড বিভিন্ন কোম্পানির ঋণপত্রে বিনিয়োগ করা হয়। এতে ঝুঁকি তুলনামূলক কম থাকে এবং নির্দিষ্ট হারে মুনাফা পাওয়া যায়।

-মানি মার্কেটঃ যে ফান্ড স্বল্পমেয়াদী সিকিউরিটিজে বিনিয়োগ করা হয় এবং তারল্যতা নিশ্চিত করা হয়। যেমন ট্রেজারি বিল, সার্টিফিকেট অফ ডেপোজিট ইত্যাদি।

-হাইব্রিডঃ যে ফান্ড উল্লেখিত সবগুলোতে বিনিয়োগ করা হয়। এটি ঝুঁকি ও মুনাফার মধ্যে সমন্বয় ঘটায়।

## ৪) সম্পদের শ্রেণী অনুযায়ী

- গ্রোথঃ এই ফান্ড বিভিন্ন কোম্পানির শেয়ারে বিনিয়োগ করা হয় যাতে দীর্ঘমেয়াদে বিনিয়োগের মূল্য বৃদ্ধি পায়। এতে ঝুঁকি যেমন বেশি থাকে মুনাফাও বেশি হয়।
- ইনকামঃ এই ফান্ড বিভিন্ন ঋণপত্রে বিনিয়োগ করা হয় এবং সবসময় একটি নির্দিষ্ট মুনাফা অর্জিত হয়।
- লিকুইডঃ বিনিয়োগকৃত অর্থ প্রয়োজন অনুযায়ী যাতে নগদায়ন করা যায় এমন সব স্বল্পমেয়াদি সিকিউরিটিজে বিনিয়োগ করা হয়। এটি তারুলতা নিশ্চিত করলেও মুনাফা কম হয়।
- কর সঞ্চারীঃ যেসব শেয়ারে বিনিয়োগ করলে প্রাপ্ত মুনাফার অংশ থেকে কর সুবিধা পাওয়া যায়।
- মূলধনের নিরাপত্তাঃ এখানে মূলত বিভিন্ন সিকিউরিটিজে এমনভাবে বিনিয়োগ করা হয় যা একাধারে মুনাফা, নিরাপত্তা এবং বৃদ্ধি নিশ্চিত করে।
- মেয়াদিঃ এই ফান্ড বিভিন্ন মেয়াদী স্কিমে বিনিয়োগ করা হয় যাতে সবসময় কোন না কোন সিকিউরিটির মেয়াদ পূর্ণ হয় এবং তারল্যতা বজায় থাকে।
- পেনশনঃ দীর্ঘমেয়াদী বিনিয়োগের উদ্দেশ্য সামনে রেখে এই বিনিয়োগ করা হয় যাতে বিনিয়োগকারী অবসরে যাওয়ার পরেই বিনিয়োগ থেকে নিয়মিত মুনাফা পেয়ে থাকেন। অবশ্য বিনিয়োগকারী চাইলে এই মুনাফা কিস্তিতে অথবা একসাথেও গ্রহন করতে পারেন।

## ৫) বিশেষত্ব অনুযায়ী

- নির্দিষ্ট খাতেঃ এই ফান্ড একটি নির্দিষ্ট খাতে বিনিয়োগ করা হয় যেমন ব্যাংক বা ইন্স্যুরেন্স কোম্পানি।
- সূচকঃ এখানে একটি নির্দিষ্ট সূচকের অধীনে যতটা শেয়ার আছে তার প্রত্যেকটিতে বিনিয়োগ করা হয় যাতে সূচকের ওঠানামার সাথে বিনিয়োগের পরিমাণ বাড়ে বা কমে। যেমন সিএসসি-৫০, ডিএস-৩০।
- ফান্ডের ফান্ডঃ এক্ষেত্রে এক মিউচুয়াল ফান্ডের টাকা অন্য মিউচুয়াল ফান্ডে বিনিয়োগ করা হয়।
- উঠতি বাজারঃ এই ফান্ড মূলত উঠতে বাজারের যেমন ভারত, চীন, ইন্দোনেশিয়া ইত্যাদি দেশের শেয়ারে বিনিয়োগ করা হয়।
- আন্তর্জাতিকঃ যেটা বিভিন্ন দেশের শেয়ারে বিনিয়োগ করা হয়।
- আবাসন খাতঃ এসব ফান্ড সাধারণত আবাসন খাতে নিয়োজিত কোম্পানিগুলোতে বিনিয়োগ করা হয়।
- কমোডিটিঃ যেসব কোম্পানি বিভিন্ন কমোডিটি যেমন মাইনিং, খনিজ সম্পদ আহরন, তেল ইত্যাদি ব্যবসায় নিয়োজিত থাকে তাদের শেয়ারে বিনিয়োগ করা হয়।
- এক্সচেঞ্জ ট্রেডেট ফান্ডঃ যেসব ফান্ড কোন নির্দিষ্ট সূচক ধরে বিভিন্ন ধরনের সিকিউরিটিজে বিনিয়োগ করা হয়। এই ফান্ড কিছুটা মিউচুয়াল ফান্ড এবং কিছুটা সাধারণ শেয়ারের মত হয় বলে এটিকে সংকর জাতীয় শেয়ারও বলা হয়।

## মিউচুয়াল ফান্ডে বিনিয়োগের কৌশল

- ১) ফান্ডের এর উদ্দেশ্য সম্বন্ধে জানা- মিচুয়াল ফান্ড ইউনিট কেনার আগে সর্বপ্রথমে দেখতে হবে এই ফান্ডের উদ্দেশ্য কি এবং এর ঝুঁকি কতটুকু। সাধারণত কোম্পানির প্রসপেক্টাস থেকে ফান্ডের দীর্ঘমেয়াদি উদ্দেশ্য সম্বন্ধে ধারণা লাভ করা যেতে পারে।
- ২) ঝুঁকি সম্বন্ধে ধারণা নেয়া- প্রত্যেক মিউচুয়াল ফান্ড তাদের ত্রৈমাসিক আর্থিক বিবরণী নিয়মিত প্রকাশ করে থাকে। এসব বিবরণী থেকে নেট অ্যাসেট ভ্যালু (NAV) এর সাথে বাজার মূল্য তুলনা করে ঝুঁকির পরিমাণ সহজে পরিমাপ করা যায়।
- ৩) বিনিয়োগের মেয়াদ ঠিক করা- বাংলাদেশের মিউচুয়াল ফান্ডের মেয়াদ সাধারণত ১০ বছরের মতো হয়ে থাকে। যদি নিয়মিত মুনাফা এবং অর্থের প্রয়োজন না থাকে তাহলে ক্লোজড ফান্ডে বিনিয়োগ করা যেতে পারে।
- ৪) ফান্ডের ধরন দেখা- যে ফান্ডের বিনিয়োগ বিভিন্ন ভালো শেয়ারে হয়ে থাকে, তা দীর্ঘ মেয়াদী অবস্থানে বিনিয়োগের পরিমাণকে বহুগুণ বাড়িয়ে দেয় আবার যাদের নিয়মিত মুনাফা দরকার তারা ইনকাম ফান্ডে বিনিয়োগ করতে পারেন।
- ৫) অনুযায়িক খরচ- মিউচুয়াল ফান্ড পরিচালনায় সাধারণত কিছু খরচ হয়ে থাকে যেমন ব্যবস্থাপক ফি, ট্রাস্টি ফি, নিয়ন্ত্রক সংস্থার ফি, সিডিবিএল ফি, ডিএসসি, এবং সিএসসি ফি। এসব খরচ যত বেশি হয়, মুনাফার পরিমাণ তত কম হয়।
- ৬) ফান্ডের আকার- ফান্ডের আকারের সাথে তারল্যতার ঘনিষ্ঠ সম্পর্ক রয়েছে। যেসব ফান্ড বড় হয় তার তারল্যতা বেশি হয়। বাংলাদেশের মিউচুয়াল ফান্ডগুলো সাধারণত সর্বনিম্ন একশ মিলিয়ন থেকে সর্বোচ্চ তিন হাজার মিলিয়ন টাকা পর্যন্ত হয়ে থাকে।
- ৭) ফান্ড ব্যবস্থাপকের দক্ষতা- যারা ফান্ড ব্যবস্থাপনার দায়িত্বে আছেন তাদের পূর্ব অভিজ্ঞতা, সফলতা এবং ব্যর্থতার ইতিহাস জানা খুব জরুরি। যদি দক্ষ এবং অভিজ্ঞ ম্যানেজারের নিয়ন্ত্রণে মিউচুয়াল ফান্ড থাকে তাহলে এর ঝুঁকি কম হয় এবং মুনাফাও বেশি আশা করা যায়।

## উপসংহার

বাংলাদেশে মোট ৩৪ টি ক্লোজড এবং ৫৮ টি উন্মুক্ত মিউচুয়াল ফান্ড আছে। এর মধ্যে ডিএসসি এবং সিএসইতে ৩৭ টি করে তালিকাভুক্ত আছে। যারা শেয়ার বাজার সম্বন্ধে ভাল ধারণা রাখেন না বা অতিরিক্ত ঝুঁকির কারণে বিনিয়োগ করতে ভয় পান তারা মিচুয়াল ফান্ডে বিনিয়োগ করতে পারেন। যেহেতু এর ব্যবস্থাপনা দক্ষ ও অভিজ্ঞ লোকের হাতে ন্যস্ত থাকে এবং বিনিয়োগের সর্বাঙ্গীণ ভালো-মন্দ দেখভাল করার জন্য বিভিন্ন প্রতিষ্ঠান একযোগে কাজ করে এটি একটি কাঙ্ক্ষিত বিনিয়োগ ক্ষেত্র হতে পারে।

## ড. ইমন কল্যাণ চৌধুরী

সহযোগী অধ্যাপক ও বিভাগীয় প্রধান, হিসাব বিজ্ঞান বিভাগ, সি আই ইউ বিজনেস স্কুল, চিটাগং ইন্ডিপেন্ডেন্ট ইউনিভার্সিটি, চট্টগ্রাম।

## কর্পোরেট সংবাদ

### Credit Rating

**TAKAFULINS:** Alpha Credit Rating Limited (AlphaRating) has rated Takaful Islami Insurance Limited as "AA-" in the long term and "ST-2" in the short term along with a stable outlook based on audited financial statements of the Company as on December 31, 2019 and relevant qualitative information till August 26, 2020.

**MALEKSPIN:** Credit Rating Information and Services Ltd. (CRISL) has informed that the Rating Committee of CRISL has assigned the rating to Malek Spinning Mills Limited as "AA" in the long term and "ST-3" in the short term along with a stable outlook based on audited financial statements of the Company up to June 30, 2019, un-audited financials up to June 30, 2020 and other relevant quantitative as well as qualitative information up to the date of rating declaration.

**UTTARABANK:** Emerging Credit Rating Limited (ECRL) has informed that it has assigned surveillance credit rating to Uttara Bank Ltd. as "AA" in the long term and "ST-2" in the short term along with stable outlook based on audited financial statements of the Company up to December 31, 2019 and other relevant quantitative as well as qualitative information up to the date of rating.

**OAL:** National Credit Ratings Limited (NCR) has announced the surveillance entity rating to Olympic Accessories Ltd. as "BBB+" in the long term and "ST-3" in the short term along with a developing outlook based on audited financial statements as on June 30, 2019.

**MERCINS:** Alpha Credit Rating Limited (Alpha Rating) has further informed that the rating of Mercantile Insurance Company Limited is "AA-" in the long term and "ST-2" in the short term along with a stable outlook based on audited financial statements of the Company as on December 31, 2019 and relevant qualitative information till September 07, 2020.

**ISLAMICFIN:** Alpha Credit Rating Limited (AlphaRating) has rated Islamic Finance and Investment Limited as "A+" in the long term and "ST-2" in the short term along with a Positive outlook based on audited financial statements of the Company as on December 31, 2019 and other relevant quantitative as well as qualitative information up to the date of rating.

**BDTHAI:** ARGUS Credit Rating Services Limited (ACRSL) has announced the rating of Bangladesh Thai Aluminium Ltd. as "A+" for long term and "ST-2" for short term along with a stable outlook in consideration of audited financials of the Company up to June 30, 2019, un-audited financials up to the period ending on March 31, 2020 and other relevant quantitative as well as qualitative information up to the date of rating declaration.

**IBNSINA:** Alpha Credit Rating Limited (AlphaRating) has informed that it has assigned the rating to The Ibn Sina Pharmaceutical Industry Ltd. as "AA-" in the long term and "ST-2" in the short term along with a stable outlook based on audited financial statements of the Company as on June 30, 2019 and relevant qualitative information till September 07, 2020.



**ENVOYTEX:** Credit Rating Agency of Bangladesh Limited (CRAB) has announced the entity rating (surveillance) of Envoy Textiles Limited as "AA1" along with a stable outlook based on audited financial statements up to June 30, 2019, unaudited financial statements up to March 31, 2020, bank liability position as on June 30, 2020 and other relevant quantitative as well as qualitative information up to the date of rating declaration.

**TRUSTBANK:** Credit Rating Agency of Bangladesh Limited (CRAB) has announced the Surveillance rating of Trust Bank Limited as "AA2" in the long term and "ST-2" in the short term along with a stable outlook based on audited financial statements of the Company up to December 31, 2019 and other relevant quantitative as well as qualitative information up to the date of rating declaration.

**UNIONCAP:** National Credit Ratings Limited (NCR) has announced the Surveillance Rating of Union Capital Limited as "A+" in the long term and "ST-3" in the short term along with developing outlook based on audited financial statements of the Company as on December 31, 2019.

**PROVATIINS:** ARGUS Credit Rating Services Limited (ACRSL) has announced the CPA rating of Provati Insurance Company Limited as "AA+" for long term and "ST-2" for short term in consideration of financials of the Company up to December 31, 2019 (audited), Q2FY20 (unaudited) and other relevant quantitative as well as qualitative information up to the date of rating declaration.

**ISLAMIINS:** ARGUS Credit Rating Services Limited (ACRSL) has announced the CPA rating of Islami Insurance Bangladesh Ltd. as "AA-" for long term and "ST-2" for short term in consideration of financials of the Company up to December 31, 2019 (audited), Q2FY20 (unaudited) and other relevant quantitative as well as qualitative information up to the date of rating declaration.

**ANLIMAYARN:** National Credit Ratings Limited (NCR) has assigned the Surveillance entity Rating to Anlima Yarn Dyeing Ltd. as "A-" in the long term & "ST-2" in the short term along with a developing outlook based on audited financial statements of the Company as on June 30, 2019.

**AAMRATECH:** National Credit Ratings Limited (NCR) has announced the Surveillance entity Rating of aamra technologies limited as "AA-" in the long term and "ST-2" in the short term along with a developing outlook based on audited financial statements as on June 30, 2019.

## এক্সচেঞ্জ সংবাদ

### সিএসইর সাবেক ব্যবস্থাপনা পরিচালক ওয়ালি-উল-মারুফ মতিন-এর মৃত্যুতে শোক



২০ সেপ্টেম্বর ২০২০ চট্টগ্রামঃ সিএসইর সাবেক ব্যবস্থাপনা পরিচালক জনাব ওয়ালি-উল-মারুফ মতিন-এর মৃত্যুতে সিএসইর চেয়ারম্যান, পরিচালনা পর্ষদ ও কর্মী এবং সমস্ত স্টেকহোল্ডার গভীর শোক ও দুঃখ প্রকাশ করেন। ইন্না লিল্লাহি ওয়া ইন্না ইলাইহি রাজিউন।

মারুফ মতিন ১৯৯৫ সাল থেকে বাংলাদেশের পুঁজিবাজারের সঙ্গে যুক্ত। ১৯৯৫ সাল থেকে ২০০৫ সাল পর্যন্ত তিনি চট্টগ্রাম স্টক এক্সচেঞ্জের (সিএসই) লিস্টিং বিভাগের প্রধান, প্রোজেক্ট ম্যানেজার এবং সবশেষে সিএসইর প্রধান নির্বাহী কর্মকর্তা (সিইও) হিসেবেও দায়িত্ব পালন করেন। আবারও তিনি ২০১৪ সাল থেকে ২০১৬ সাল পর্যন্ত চট্টগ্রাম স্টক এক্সচেঞ্জের (সিএসই) ব্যবস্থাপনা পরিচালক হিসেবে কর্মরত ছিলেন। তিনি অ্যালায়েন্স ক্যাপিটাল অ্যাসোসিয়েট ম্যানেজমেন্টের চেয়ারম্যান ও ব্যবস্থাপনা পরিচালক হিসেবে কাজ করেন। মারুফ মতিন মৃত্যুর

আগ পর্যন্ত মসলিন ক্যাপিটাল-এর ব্যবস্থাপনা পরিচালক ছিলেন। নতুন নতুন উদ্যোগকে অর্থায়নের মাধ্যমে ব্যবসায়িকভাবে সফল করে তুলতে কাজ করছিলেন তাঁর প্রতিষ্ঠানটি। তিনি ভেঞ্চার ক্যাপিটাল, কালেক্টিভ ইনভেস্টমেন্ট ফ্রিম, কমোডিটি ফিউচারস, করপোরেট গভার্ন্যান্সসহ পুঁজিবাজার সংশ্লিষ্ট বিভিন্ন বিষয়ে অভিজ্ঞ ছিলেন। তিনি পুঁজিবাজার বিষয়ক আন্তর্জাতিক পরামর্শক হিসেবেও কাজ করেন। জনাব মারুফ সিয়েরালিওনের পুঁজিবাজার উন্নয়নে ভূমিকা রেখেছিলেন। বিশ্ব ব্যাংক এবং এশীয় উন্নয়ন ব্যাংকের পরামর্শদাতা হিসেবেও কাজ করেন তিনি। তিনি সাউথ এশিয়ান ফেডারেশন অফ এক্সচেঞ্জেস (সেফ) গড়ে তুলতে বড় ভূমিকা রেখেছিলেন। মৃত্যুকালে তিনি স্ত্রী, এক কন্যা ও অসংখ্য গুণগ্রাহী রেখে গেছেন। সিএসই মরহুমের আত্মার মাগফিরাত কামনা করে এবং তাঁর শোকসন্তপ্ত পরিবারের সদস্যদের প্রতি সমবেদনা জানায়।

### সিএসই কর্তৃক ওয়াল্টন হাই-টেক ইন্ডাস্ট্রিজকে অভিনন্দন



২৩ সেপ্টেম্বর ২০২০ ঢাকা: সিএসইতে ওয়াল্টন হাই-টেক ইন্ডাস্ট্রিজ লিমিটেড-এর লেনদেন শুরু হয়েছে। এ উপলক্ষে সিএসইর ঢাকা অফিসে এক উদ্বোধনী অনুষ্ঠানের আয়োজন করা হয়। এতে সিএসইর ডেপুটি জেনারেল ম্যানেজার জনাব হাসনাইন বারি ওয়াল্টন হাই-টেক এর সম্মানিত অতিথিবৃন্দকে স্বাগত জানান। স্বাগত বক্তব্যে তিনি বলেন, “ওয়াল্টন-এর মতো প্রতিষ্ঠান ক্যাপিটাল মার্কেটে লিস্টেড হওয়া একটি সময়োপযোগী সিদ্ধান্ত এবং শেয়ার মার্কেটের গতি বৃদ্ধিতে সহায়ক। এছাড়া বিশ্বে ওয়াল্টন তার পণ্যের মাধ্যমে যেমন নিজের

সুনাম ছড়াচ্ছে তেমনি বাংলাদেশকেও বিশ্বদরবারে সুপরিচিত করছে।” এ জন্যে তিনি ব্যবস্থাপনা পর্ষদকে অভিনন্দন জানান। ওয়াল্টন হাই-টেক ইন্ডাস্ট্রিজ-এর ব্যবস্থাপনা পরিচালক এম আশরাফুল আলম বলেন, “আমরা শেয়ার মার্কেট-এর বিনিয়োগকারীদের অনুযোগ, অভিযোগ আর মতামতকে অত্যন্ত গুরুত্বের সাথে বিবেচনা করার মানসিকতা নিয়ে এই মার্কেটে এসেছি। আমাদের অন্তত প্রথম দশটি বোর্ড মিটিং-এ এই এজেন্ডা গুরুত্বের সাথে রাখার এবং সমস্যা সমাধানের পরিকল্পনা করেছি।”

উক্ত অনুষ্ঠানে আরো উপস্থিত ছিলেন ওয়াল্টন হাই-টেক ইন্ডাস্ট্রিজ-এর এসএম মাহবুবুল আলম, ডিরেক্টর এবং উদয় হাকিম, এক্সিকিউটিভ ডিরেক্টর। এছাড়া আরো ছিলেন খোন্দকার রায়হান আলী, ইভিপি, প্রাইম ব্যাংক ইনভেস্টমেন্ট লিমিটেড, স্বদেশ রঞ্জন সাহা এফসিএ, ভাইস চেয়ারম্যান সেটকম আইটি লিমিটেড এবং সিএসই ও ওয়াল্টন হাই টেক-এর অন্যান্য কর্মকর্তাগণ।

## ত্রিপরক্ষীয় চুক্তি



৩০ সেপ্টেম্বর ২০২০ ডিএসই অফিসঃ ডিএসই কার্যালয়ে ঢাকা স্টক এক্সচেঞ্জ, চট্টগ্রাম স্টক এক্সচেঞ্জ ও মীর আক্তার হোসেন লিঃ-এর মধ্যে ত্রিপরক্ষীয় চুক্তি স্বাক্ষরিত হয়। এ সময় উক্ত কোম্পানির চিফ ফিন্যান্সিয়াল অফিসার পরিমল কুমার সরকার, আকরামুল ইসলাম, হেড অফ এইচআর অ্যান্ড কমপ্লায়েন্স, ডিএসইর ম্যানেজার স্নেহাশীষ চক্রবর্তী, সিনিয়র ম্যানেজার রবিউল ইসলাম, সিএসইর ডেপুটি ম্যানেজার রাহী ইফতেখার রেজা এবং ম্যানেজার মোঃ মোরশেদ আলম উপস্থিত ছিলেন।

২০ সেপ্টেম্বর ২০২০ ডিএসই অফিসঃ ডিএসই কার্যালয়ে ঢাকা স্টক এক্সচেঞ্জ, চট্টগ্রাম স্টক এক্সচেঞ্জ ও এনার্জিপ্যাক পাওয়ার জেনারেশন-এর মধ্যে ত্রিপরক্ষীয় চুক্তি স্বাক্ষরিত হয়। এ সময় উক্ত কোম্পানির ব্যবস্থাপনা পরিচালক হুমায়ুন রশিদ ও পরিচালক এনামুল হক চৌধুরী, ডিএসইর ব্যবস্থাপনা পরিচালক কাজী সানাউল হক, সিবিও সাইফুর রহমান মজুমদার, ম্যানেজার স্নেহাশীষ চক্রবর্তী, সিনিয়র ম্যানেজার রবিউল ইসলাম, সিএসইর ডেপুটি ম্যানেজার রাহী ইফতেখার রেজা এবং ম্যানেজার মোঃ মোরশেদ আলম উপস্থিত ছিলেন। এছাড়াও ইস্যু ম্যানেজার লংকাবাংলা ইনভেস্টমেন্ট লিঃ-এর পক্ষে সিইও ইফতেখার আলম উপস্থিত ছিলেন।



## শীর্ষ ২০ সিএসই ব্রোকার ও ডিলার: সেপ্টেম্বর ২০২০

০১ অক্টোবর ২০২০ চট্টগ্রাম: সেপ্টেম্বর মাসে চট্টগ্রাম স্টক এক্সচেঞ্জের শীর্ষ ২০ ব্রোকারসমূহ:

মাল্টি সিকিউরিটিজ এন্ড সার্ভিসেস লিঃ, বি রিচ লিমিটেড, লংকাবাংলা সিকিউরিটিজ লিঃ, আইসিবি সিকিউরিটিজ ট্রেডিং কো. লিঃ, মিনহার সিকিউরিটিজ লিঃ, কবির সিকিউরিটিজ লিমিটেড, আইল্যান্ড সিকিউরিটিজ লিমিটেড, ইউসিবি ক্যাপিটাল ম্যানেজম্যান্ট লিঃ, ইস্টার্ন শেয়ারস এন্ড সিকিউরিটিজ লিঃ, মোনা ফাইন্যান্সিয়াল কনসালটেন্সি এন্ড সিকিউরিটিজ লিঃ, ইউনাইটেড ফাইন্যান্সিয়াল ট্রেডিং কো. লিঃ, রেমনস ইনভেস্টমেন্ট এন্ড সিকিউরিটিজ লিঃ, ইন্টারন্যাশনাল সিকিউরিটিজ কোম্পানি লিঃ, এনবিএল সিকিউরিটিজ লিমিটেড, অ্যাসোসিয়েটেড ক্যাপিটাল সিকিউরিটিজ লিমিটেড, এস. আর. ক্যাপিটাল লিমিটেড, চিটাগাং ক্যাপিটাল লিঃ, গ্রুডেনশিয়াল ক্যাপিটাল লিমিটেড, সোহেল সিকিউরিটিজ লিমিটেড এবং সালটা ক্যাপিটাল লিমিটেড।

সেপ্টেম্বর মাসে চট্টগ্রাম স্টক এক্সচেঞ্জের শীর্ষ ২০ ডিলারসমূহ:

গ্যালাক্সি ক্যাপিটাল লিমিটেড, হাওলাদার সিকিউরিটিজ লিমিটেড, ইন্টারন্যাশনাল সিকিউরিটিজ কোম্পানি লিঃ, গ্রুডেনশিয়াল ক্যাপিটাল লিমিটেড, সোহেল সিকিউরিটিজ লিমিটেড, ফার ইস্ট শেয়ারস এন্ড সিকিউরিটিজ লিমিটেড, কবির সিকিউরিটিজ লিমিটেড, সাউথ এশিয়া সিকিউরিটিজ লিমিটেড, ইসলামী ব্যাংক সিকিউরিটিজ লিমিটেড, ব্রাদার্স সিকিউরিটিজ এন্ড সার্ভিসেস লিঃ, চিটাগাং শেয়ারস এন্ড সিকিউরিটিজ লিমিটেড, সিটি ব্রোকারেজ লিমিটেড, এডামস সিকিউরিটিজ লিমিটেড, ডি. এন. সিকিউরিটিজ লিমিটেড, বি রিচ সিকিউরিটিজ লিমিটেড, ইস্টার্ন শেয়ারস এন্ড সিকিউরিটিজ লিঃ, এসকেওয়াইএস সিকিউরিটিজ লিমিটেড, চৌধুরী সিকিউরিটিজ লিমিটেড, ওয়ান সিকিউরিটিজ লিঃ এবং স্মার্ট শেয়ারস এন্ড সিকিউরিটিজ লিঃ।

## অর্থনৈতিক সংবাদ

### লেনদেন ভারসাম্যে ৩.৩ বিলিয়ন ডলার উদ্বৃত্ত

করোনাভাইরাস মহামারির মধ্যেও বৈদেশিক লেনদেনের চলতি হিসাব ভারসাম্যে (ব্যালেন্স অফ পেমেন্ট) বড় উদ্বৃত্ত ধরে রাখে বাংলাদেশ। বাংলাদেশ ব্যাংক সম্প্রতি হালনাগাদ যে তথ্য প্রকাশ করে, তাতে দেখা যায়, চলতি ২০২০-২১ অর্থবছরের প্রথম দুই মাসে (জুলাই-অগাস্ট) এই উদ্বৃত্তের পরিমাণ দাঁড়ায় ৩৩০ কোটি ডলার। গত অর্থবছরের একই সময়ে এই উদ্বৃত্ত ছিল মাত্র ২০ কোটি ৪০ লাখ ডলার। আর ২০১৯-২০ অর্থবছর শেষ হয়েছিল ৪৮৪ কোটি ৯০ লাখ (প্রায় ৫ বিলিয়ন) ডলারের বড় ঘাটতি নিয়ে। তার আগে ২০১৮-১৯ অর্থবছরে এই ঘাটতি ছিল আরও বেশি, ৫১০ কোটি ২০ লাখ ডলার। ২০১৭-১৮ অর্থবছরে ঘাটতি ছিল ৯৫৬ কোটি ৭০ লাখ ডলার। ব্যালেন্স অফ পেমেন্টে এই বড় উদ্বৃত্তের খবরে মাননীয় অর্থমন্ত্রী আ হ ম মুস্তফা কামাল মিডিয়াকে বলেন, “আমি আগেই বলেছিলাম, বাংলাদেশের অর্থনীতি মহামারীর ধকল সামলে ঘুরে দাড়িয়েছে। তার প্রমাণ অর্থবছরের দুই মাসেই ৩ দশমিক ৩ বিলিয়ন ডলারের এই উদ্বৃত্ত।” তাঁর দাবি, কেবল ব্যালেন্স অফ পেমেন্ট নয়; বাংলাদেশের অর্থনীতির সবগুলো সূচকই এখন ‘ভালো অবস্থায়’ আছে। মহামারি শুরুর পরপরই এক লাখ ১১ হাজার কোটি টাকার ২০টি প্রণোদনা প্যাকেজ ঘোষণা এবং এর পরপরই শিল্পোৎপাদনে ফেরার ‘সময়োপযোগী’ পদক্ষেপেই তা সম্ভব হয়েছে।

### বাণিজ্য ঘাটতি তিন ভাগের এক ভাগ

বাংলাদেশের পণ্য বাণিজ্যে ঘাটতি তিন ভাগের এক ভাগে নেমে আসে। প্রায় ১৮ বিলিয়ন ডলারের বাণিজ্য ঘাটতি নিয়ে গত অর্থবছর শেষ হয়। চলতি অর্থবছরের প্রথম দুই মাসে (জুলাই-অগাস্ট) তা কমে ৬৯ কোটি ৮০ লাখ ডলারে নেমে আসে। গত বছরের একই সময়ে এই ঘাটতি ছিল ২০৫ কোটি ডলার। জুলাই-অগাস্ট- দুই মাসে বিভিন্ন পণ্য রপ্তানি করে বাংলাদেশ ৭৬৩ কোটি ৪০ লাখ ডলার আয় করে। আর আমদানিতে ব্যয় করে ৭৪৩ কোটি ২০ লাখ ডলার। এ হিসাবেই জুলাই-অগাস্ট সময়ে পণ্য বাণিজ্যে সামগ্রিক ঘাটতির পরিমাণ দাঁড়ায় ৬৯ কোটি ৮০ লাখ ডলার। এই দুই মাসে রপ্তানি আয় বাড়ে ২ দশমিক ৪ শতাংশ। আর আমদানি ব্যয় কমে প্রায় ১৪ শতাংশ।

### আড়াই মাসেই ৬ বিলিয়ন ডলার রেমিটেন্স

করোনাভাইরাস মহামারিকালে এখনও গতি হারায়নি রেমিটেন্স। অর্থবছরের আড়াই মাসে ৬ বিলিয়ন ডলার দেশে পাঠান প্রবাসীরা। এই অঙ্ক গত বছরের একই সময়ের চেয়ে দেড় গুণ বেশি। মহামারির প্রভাবে গত এপ্রিলে রেমিটেন্স কমলেও তারপর থেকে রেমিটেন্সে চলছে উর্ধ্বগতির ধারা। ঈদুল আজহার পর রেমিটেন্স কমবে বলে ধারণা করা হলেও তা বরং বাড়ছেই। কেন্দ্রীয়ব্যাংকের তথ্যে দেখা যায়, চলতি সেপ্টেম্বর মাসের ১৭ দিনে প্রায় ১৪৩ কোটি ৪৪ লাখ (১.৪৩ বিলিয়ন) ডলার পাঠিয়েছেন প্রবাসী বাংলাদেশিরা। এই অঙ্ক গত বছরের সেপ্টেম্বরের পুরো মাসের প্রায় সমান। ২০১৯ সালের সেপ্টেম্বর মাসের ১৭ দিনে ৭৩ কোটি ৮৪ লাখ ডলার রেমিটেন্স দেশে আসে। সবমিলিয়ে চলতি ২০২০-২১ অর্থবছরের আড়াই মাসেই (১ জুলাই থেকে ১৭ সেপ্টেম্বর) ৫৯৯ কোটি ৬৬ লাখ (৬ বিলিয়ন) ডলার রেমিটেন্স আসে। এই অঙ্ক গত বছরের একই সময়ের চেয়ে ৫৯ শতাংশ বেশি। মহামারিকালে আড়াই মাসে ৬ বিলিয়ন ডলার রেমিটেন্স আসায় সন্তোষ প্রকাশ করেন মাননীয় অর্থমন্ত্রী আ হ ম মুস্তফা কামাল। তিনি মিডিয়াকে বলেন, “এই মহামারির মধ্যেও আমাদের প্রবাসী ভাই-বোনেরা রেকর্ড পরিমাণ রেমিটেন্স দেশে পাঠাচ্ছেন। এতে আমরা সাহস পাচ্ছি।”

### ঘুরে দাঁড়াচ্ছে অর্থনীতি, ৬.৮% প্রবৃদ্ধির পূর্বাভাস এডিবি'র

করোনাভাইরাস মহামারির ধাক্কা সামলে অর্থনৈতিক কর্মকাণ্ড ঘুরে দাঁড়াতে শুরু করায় চলতি অর্থবছরে বাংলাদেশের মোট দেশজ উৎপাদন (জিডিপি) ৬ দশমিক ৮ শতাংশ বাড়তে পারে বলে প্রাক্কলন করে এশীয় উন্নয়ন ব্যাংক-এডিবি। সম্প্রতি প্রকাশিত এডিবি'র ত্রৈমাসিক প্রতিবেদন এশিয়ান ডেভেলপমেন্ট আউটলুকের সেপ্টেম্বর আপডেটে এই পূর্বাভাস আসে। তবে এই পূর্বাভাসের ক্ষেত্রে মহামারিই সবচেয়ে বড় ঝুঁকি বলে মনে করছে এডিবি। অর্থাৎ, বাংলাদেশে কিংবা বাংলাদেশের রপ্তানি পণ্যের গন্তব্য দেশগুলোতে মহামারির সঙ্কট দীর্ঘায়িত হলে ৬ দশমিক ৮ শতাংশ জিডিপি প্রবৃদ্ধি অর্জন সম্ভব নাও হতে পারে। এডিবি বলছে, উৎপাদনের গতি বাড়ায় এবং বাংলাদেশি পণ্যের ক্রেতা দেশগুলোতে প্রবৃদ্ধি বাড়তে থাকায় বাংলাদেশের অর্থনীতি ধীরে ধীরে ঘুরে দাঁড়াচ্ছে। এই ধারা অব্যাহত থাকলে বাংলাদেশ ২০২১ সালে মূল্যস্ফীতিকে ৫ দশমিক ৫ শতাংশে এবং চলতি হিসাবের (কারেন্ট অ্যাকাউন্ট) ঘাটতিকে জিডিপির ১ দশমিক ১ শতাংশের মধ্যে বেঁধে রাখতে পারবে বলে পূর্বাভাস দেওয়া হয়।

## বিএসইসি অ্যাকশনস্

### **BSEC Notification on holding 30% shares of Sponsors & Directors**

BSEC News: As per Compliance of BSEC Notification No. BSEC/CMRRCD/2009-193/217/Admin/90 dated 21.05.2019, the Company and its Board of directors are directed to comply jointly minimum 30% share of the paid-up capital of the Company within 60 working days from July 29, 2020, otherwise failure of which, Commission will take necessary measures as per securities laws. For the purpose of compliance of the said Notification, all existing sponsors, directors and proposed directors are exempted from the Sub-Rule (2) of Rule 4 of Securities and Exchange Commission (Prohibition of Insider Trading) Rules, 1995 to acquire minimum 30% share of the paid-up capital of the company for the same period in the applicable cases.

### **BSEC Order with regard to "Z " category Companies**

BSEC News: As per BSEC Order No. SEC/CMRRCD/2009-193/08 dated September 01, 2020, clearing day for contracts listed under Z category other than contracts in spot market or contracts with contract (howla) type Delivery versus Payment "DVP" shall be the third day following the Trading Day (i.e. T+3). This Order shall have effect from Today (02.09.2020).

### **BSEC Order with regard to refrain from some activities**

BSEC News: As per BSEC Order No. BSEC/MSI/2020-981/114 dated September 02, 2020, all persons/entities concerned who are directly or indirectly related to or associated with the securities market or the investors in securities in any manner, to refrain from the following activities: 1. Using name (or any of its derivative) of BSEC, DSE or CSE with the profile or page of individual or group in any forms including social media; 2. Using logo of BSEC, DSE or CSE with the profile or page of individual or group in any forms including social media; BSEC News; 3. Spreading any prediction or price forecasting or undisclosed information in any forms including social media. Now, therefore, in exercise of the power conferred by section 20A of the Securities and Exchange Ordinance, 1969 (XVII of 1969), the Bangladesh Securities and Exchange Commission hereby directs all persons concerned who are directly or indirectly related to or associated with the securities market or the investors in securities in any manner, to refrain from the above mentioned activities and practices. Contravention of this directive shall attract appropriate penal provisions of the securities laws and Digital Security Act, 2018.

### **Placing MONNOCERA in Public Market from Spot Market as per BSEC Order**

BSEC News: BSEC, vide its Order No. BSEC/Surveillance/2018-912/125 dated September 16, 2020, has withdrawn its earlier Order No. BSEC/Surveillance/2018-912/79 dated September 12, 2019 and placed the shares of Monno Ceramic Industries Ltd. to the Public Market from Spot market for transactions. Moreover, financial adjustment facilities in transactions of the shares of the said company will be applicable as per the existing rules. This order shall be effective from September 17, 2020.

### **Fine Imposed upon Chairman and Directors**

FAREASTFIN: BSEC News: BSEC has fined BDT 10.00 lakh to Mr. M. A. Khaleque, (Director & Chairman) and BDT 5.00 lakh to Mr. Rubaiyat Khaleque, (Director) of Fareast Finance & Investment Limited for non-compliance of securities laws.

### **BSEC Directive on Maximum Margin Loan Limit**

BSEC News: BSEC has cancelled their earlier Directive No. BSEC/Surveillance/2020-975/128 dated 21 September, 2020 regarding Maximum Margin Loan Limit. Therefore, BSEC has issued new Directive No. BSEC/Surveillance/2020-975/132 dated 28 September, 2020 that the TREC holders of the stock exchanges will extend maximum limit of credit facilities to their approved clients in the following manner under the Margin Rules, 1999 until further order: DSEX Index Below - 4000 maximum margin loan limit 1: 0.75 Basis i.e., 75% of clients margin/deposit; DSEX Index 4001 to 7000 - maximum margin loan limit 1: 0.50 Basis i.e., 50% of clients margin/deposit; DSEX Index 7001 or above - maximum margin loan limit 1: 0.25 Basis i.e., 25% of clients margin/deposit. The Directive shall have effect from January 01, 2021.

## বিএসইসি প্রেস বিজ্ঞপ্তি

সূত্র নং- বিএসইসি/সার্ভেইল্যান্স/মুখপাত্র (৫ম খন্ড)/২০১৯/২০২

তারিখঃ ১৮ ভাদ্র, ১৪২৭ বঙ্গাব্দ  
০২ সেপ্টেম্বর, ২০২০ খ্রিষ্টাব্দ

## প্রেস বিজ্ঞপ্তি

পুঁজিবাজার ও বিনিয়োগকারীদের স্বার্থে বাংলাদেশ সিকিউরিটিজ অ্যান্ড এক্সচেঞ্জ কমিশন অদ্য সেপ্টেম্বর ০২, ২০২০ ইং তারিখে কমিশনের চেয়ারম্যান জনাব প্রফেসর শিবলী বুঝাইয়াত-উল ইসলাম স্বাক্ষরিত একটি আদেশ নং বিএসইসি/এমএসআই/২০২০-৯৮১/১১৪ জারি করেছে।

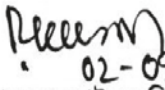
উক্ত আদেশে পুঁজিবাজারের সাথে প্রত্যক্ষ বা পরোক্ষভাবে সংশ্লিষ্ট অথবা পুঁজিবাজার বা সিকিউরিটিজ লেনদেনের সাথে যে কোন উপায়ে সম্পর্কিত সকল ব্যক্তি বা প্রতিষ্ঠানসমূহকে নিম্নলিখিত কর্মকান্ড হতে বিরত থাকার জন্য আদেশ প্রদান করা হয়েছে।

বাংলাদেশ সিকিউরিটিজ অ্যান্ড এক্সচেঞ্জ কমিশন, সিকিউরিটিজ মার্কেট ও বিনিয়োগকারীদের স্বার্থ রক্ষায় যে কোন ব্যক্তি, ব্যক্তিবর্গ বা কোন প্রতিষ্ঠান কর্তৃক সোশ্যাল মিডিয়া বা অন্যকোন মাধ্যমে বিএসইসি, ডিএসই এবং সিএসই এর নাম বা লোগো ব্যবহার করে কোন তথ্য বা প্রতিবেদন প্রকাশ করা থেকে বিরত থাকার বিষয়ে আদেশ প্রদান করেছে। সেই সাথে সোশ্যাল মিডিয়াতে যে কোন লিস্টেড সিকিউরিটিজের বাজার মূল্য বা অন্য কোন বিষয়ে পূর্বানুমান কিংবা বিনিয়োগকারীর স্বার্থ ক্ষুণ্ণ করে এমন কোন মন্তব্য করা থেকে বিরত থাকতেও আদেশ প্রদান করে।

কমিশন, সিকিউরিটিজ অ্যান্ড এক্সচেঞ্জ অর্ডিন্যান্স ১৯৬৯ (১৮ নং আইন, ১৯৬৯) এর সেকশন ২০ এ প্রদত্ত ক্ষমতাবলে পুঁজিবাজার ও বিনিয়োগকারীদের স্বার্থে উপরোল্লিখিত আদেশটি জারি করেছে।

এইমর্মে জানানো যাচ্ছে যে, উল্লিখিত আদেশটি অমান্য করলে অমান্যকারীদের বিরুদ্ধে সিকিউরিটিজ আইন এবং ডিজিটাল নিরাপত্তা আইন, ২০১৮ অনুযায়ী ব্যবস্থা গ্রহণ করা হবে।

আদেশ এতদসঙ্গে সংযুক্ত করা হ'ল।

  
02-09-2020

মোহাম্মদ রেজাউল করিম

নির্বাহী পরিচালক (চলতি দায়িত্ব) ও মুখপাত্র

সূত্র নং- বিএসইসি/সার্ভেইল্যান্স/মুখপত্র (৫ম খন্ড)/২০১৯/২০৩

তারিখঃ ১৯ ভাদ্র, ১৪২৭ বঙ্গাব্দ  
০৩ সেপ্টেম্বর, ২০২০ খ্রিষ্টাব্দ

## প্রেস বিজ্ঞপ্তি

৭৩৮ তম কমিশন সভা অদ্য ০৩/০৯/২০২০ তারিখে কমিশনের সভা কক্ষে চেয়ারম্যান অধ্যাপক শিবলী রুবাইয়াত-উল-ইসলাম এর সভাপতিত্বে অনুষ্ঠিত হয়। সভায় অন্যান্যের মধ্যে নিম্নবর্ণিত সিদ্ধান্তসমূহ গৃহীত হয়েছে :-

০১. কমিশন অদ্যকার সভায় Al-Arafah Islami Bank Limited এর ৫০০ কোটি টাকার Non-convertible, Floating Rate, Mudaraba Subordinated Tier-II Capital Bond এর প্রস্তাব অনুমোদন করেছে। ০৭ বছর মেয়াদী বন্ডটির বৈশিষ্ট্য হচ্ছে Non-convertible, Fully redeemable, Unsecured, Unlisted, Mudaraba Subordinated Bond। স্থানীয় উচ্চ সম্পদশালী ব্যক্তি, কর্পোরেট হাউস, ব্যাংক, ইনস্যুরেন্স কোম্পানি, অ-ব্যাংকিং আর্থিক প্রতিষ্ঠান, গ্র্যাসেট ম্যানেজমেন্ট কোম্পানি, মিউচুয়াল ফান্ড, মার্চেন্ট ব্যাংক এবং বিদেশী ব্যক্তি, কর্পোরেট, ব্যাংক, আর্থিক প্রতিষ্ঠান, অন্যান্য সংস্থাসহ অনিবাসী বাংলাদেশী বিনিয়োগকারীদেরকে প্রাইভেট প্লেসমেন্টের মাধ্যমে বন্ডটি ইস্যু করা হবে। উল্লেখ্য, এই বন্ড ইস্যুর মাধ্যমে বিভিন্ন প্রতিষ্ঠান থেকে অর্থ উত্তোলন করে Al-Arafah Islami Bank Limited এর Tier-II Capital Base Strengthen করবে। এই বন্ডের প্রতি ইউনিটের অভিহিত মূল্য ৫,০০,০০০/- (পাঁচ লক্ষ) টাকা। বন্ডটির Trustee এবং Mandated Lead Arranger হিসাবে যথাক্রমে Green Delta Insurance Company Limited এবং Prime Bank Investment Limited (PBIL) কাজ করছে।
০২. কমিশন অদ্যকার সভায় PRAN Agro Limited এর ২১০ কোটি টাকার Fully Redeemable Non-convertible Unsecured Corporate Guaranteed Bond এর প্রস্তাব অনুমোদন করেছে। এই বন্ডের বৈশিষ্ট্য হচ্ছে Non-convertible, Fully redeemable, Corporate Guaranteed by GuarantCo Limited। বন্ডটির কুপন রেট (Coupon Rate) ৮.০০%-১০.০০%। যা ০৭ বছরে Fully Redemption হবে। বন্ডটির ন্যূনতম ৮০% মেটলাইফ বাংলাদেশ এর নিকট ইস্যু করবে। এছাড়াও অবশিষ্ট অংশ অন্যান্য ইস্যুরেন্স কোম্পানি, ব্যাংক, অ-ব্যাংকিং আর্থিক প্রতিষ্ঠান এবং যোগ্য বিনিয়োগকারীগণকে প্রাইভেট প্লেসমেন্টের মাধ্যমে ইস্যু করা হবে। উল্লেখ্য, এই বন্ড ইস্যুর মাধ্যমে বিভিন্ন প্রতিষ্ঠান থেকে অর্থ উত্তোলন করে PRAN Agro Limited কোম্পানির যন্ত্রপাতি ও অবকাঠামোগত উন্নয়নে ব্যয় করা হবে। এই বন্ডের প্রতি ইউনিটের অভিহিত মূল্য ১০,০০,০০০/- (দশ লক্ষ) টাকা। এই বন্ডের Trustee এবং Lead Arranger হিসাবে যথাক্রমে Green Delta Capital Limited এবং Riverstone Capital Limited কাজ করছে।
০৩. Mr. M. A. Khaleque, Director & Chairman and Mr. Rubaiyat Khaled, Director of Fareast Finance & Investment Limited যথাক্রমে ৩২,৮১,২৬৬ টি এবং ২৬,৭৭৭ টি শেয়ার পূর্ব ঘোষণা ছাড়া prohibitory period এ বিক্রি করেছে এবং এ সংক্রান্ত কর পরিশোধ করেনি। বর্ণিত কর্মকাণ্ডের মাধ্যমে তারা Regulation 34(1) of the Dhaka Stock Exchange (Listing) Regulations, 2015; BSEC's notification No. SEC/CMRRC/2009-193/Admin, dated November 22, 2011 ও 4(2) of সিকিউরিটিজ ও এক্সচেঞ্জ কমিশন (সুবিধাভোগী ব্যবসা নিষিদ্ধকরণ বিধিমালা), ১৯৯৫ ধারা ভঙ্গ করেছে।  
উক্ত আইন লংঘনের জন্য কমিশন অদ্যকার সভায় Mr. M. A. Khaleque কে ১০ (দশ) লক্ষ টাকা এবং Mr. Rubaiyat Khaled কে ৫ (পাঁচ) লক্ষ টাকা জরিমানা করার সিদ্ধান্ত গ্রহণ করেছে।  
একই সাথে, জরিমানা আদায় না হওয়া পর্যন্ত Mr. M. A. Khaleque এবং Mr. Rubaiyat Khaled এর পরিচালিত BO হিসাবসমূহ ফ্রিজ করা হবে।

Reem

চলমান পাতা ১/৩

০৪. Consolidated Customers' Account এ ঘাটতি, নিজ প্রতিষ্ঠানের কর্মকর্তাকে ঋণ সুবিধা প্রদান, জেড-ক্যাটাগরি শেয়ারে মার্জিন সুবিধা প্রদান, নতুন শেয়ারে মার্জিন ঋণ প্রদান করে Sylnet Securities Ltd কমিশনের Rule 8A -(1), (2) of Securities and Exchange Rules, 1987; BSEC Directive no. SEC/CMRRCD/2001-43/31 dated March 23, 2010; BSEC directive no. SEC/CMRRCD/2001-43/169 dated October 01, 2009; BSEC directive no. SEC/CMRRCD/2009-193/177 dated October 27, 2015 ভঙ্গ করেছে। বর্ণিত বিষয়ে শুনানী পরবর্তীতে তারা দুতগতিতে আইন ভঙ্গের বিষয়সমূহ সমন্বয় করেছে এবং ভবিষ্যতে সিকিউরিটিজ আইন পরিপালন করার প্রতিশ্রুতি দিয়েছে।

উক্ত আইন লংঘনের জন্য কমিশন অদ্যকার সভায় Sylnet Securities Ltd কে ২ (দুই) লক্ষ টাকা জরিমানা করার সিদ্ধান্ত গ্রহণ করে।

০৫. Consolidated Customers' Account এ ঘাটতি, নিজ প্রতিষ্ঠানের অনুমোদিত প্রতিনিধির নামে বিও হিসাব খোলা, নিজ প্রতিষ্ঠানের কর্মকর্তা ও তাদের পরিবারের সদস্যদের মার্জিন সুবিধা প্রদান, Cash Account এ মার্জিন সুবিধা প্রদান, পর্যাপ্ত ব্যালেন্স না থাকার পরও বিও হিসাব হতে টাকা পরিশোধ করে Modern Securities Ltd যথাক্রমে Rule 8A -(1), (2) of Securities and Exchange Rules, 1987; BSEC directive No:- SEC/CMRRCD/2001-43/31 dated March 23, 2010; Rule 3- (1), (2) of Margin Rules, 1999 এবং বিধি ১১ এবং দ্বিতীয় তফসিলের আচরণবিধি ১, সিকিউরিটিজ ও এক্সচেঞ্জ কমিশন (স্টক-ডিলার, স্টক-ব্রোকার ও অনুমোদিত প্রতিনিধি) বিধিমালা, ২০০০ ভঙ্গ করেছে। বর্ণিত Consolidated Customers' Account এ ঘাটতি বিষয়ে তাদেরকে মৌখিকভাবে ২ মাসের সময় দেয়া হলেও তারা পরবর্তীতে এ বিষয়ে কোন তথ্য প্রদানে ব্যর্থ হয় অর্থাৎ ঘাটতি সমন্বয়ে ব্যর্থ হয়।

উক্ত আইন লংঘনের জন্য কমিশন অদ্যকার সভায় Modern Securities Ltd কে ৫ (পাঁচ) লক্ষ টাকা জরিমানা করার সিদ্ধান্ত গ্রহণ করেছে।

০৬. ঢাকা স্টক এক্সচেঞ্জ লিঃ এর সেপ্টেম্বর ২০১৮ তারিখের পরিদর্শন প্রতিবেদন অনুযায়ী MAH Securities Limited (DSE TREC No. 13) কর্তৃক নিম্নলিখিত সিকিউরিটিজ আইন ভঙ্গের বিষয়টি উল্লেখ করা হয়েছেঃ

(ক) কোম্পানি তাদের Backoffice এ গ্রাহকদের তালিকা সঠিকভাবে রক্ষণাবেক্ষণ না করায় বিধি ১৩(১) (ক) of সিকিউরিটিজ ও এক্সচেঞ্জ কমিশন (স্টক-ডিলার, স্টক ব্রোকার ও অনুমোদিত প্রতিনিধি) বিধিমালা, ২০০০ ভঙ্গ করেছে;

(খ) কোম্পানি তার ব্রোকার এবং ডিলার উভয় উইং এ MAH Securities Limited এর নামে দুইটি বি.ও. হিসাব পরিচালিত করায় বিধি ২(ক) এবং (গ) of সিকিউরিটিজ ও এক্সচেঞ্জ কমিশন (স্টক-ডিলার, স্টক-ব্রোকার ও অনুমোদিত প্রতিনিধি) বিধিমালা ২০০০, and provision (গ) and (ঘ) of the BSEC letter No. SEC/REG-3.1/G-55/Part-V/2008/397 dated August 12, 2008 ভঙ্গ করেছে;

(গ) কোম্পানি তাদের মাসিক Net Capital প্রতিবেদন যথাযথভাবে গণনা না করায় Rule 2(c) of Securities and Exchange Rules, 1987 and সিকিউরিটিজ ও এক্সচেঞ্জ কমিশন (স্টক-ডিলার, স্টক ব্রোকার ও অনুমোদিত প্রতিনিধি) বিধিমালা, ২০০০ এর দ্বিতীয় তফসিল এর আচরণ বিধি ১ ও ৬ ভঙ্গ করেছে;

(ঘ) কোম্পানির অনুমোদিত প্রতিনিধির নামে বি.ও. হিসাব পরিচালিত করায় Deed & Agreement, cause-5 under সিকিউরিটিজ ও এক্সচেঞ্জ কমিশন (স্টক-ডিলার, স্টক ব্রোকার ও অনুমোদিত প্রতিনিধি) বিধিমালা, ২০০০ এর বিধি ৪(২) (৪) and Regulation 14(3) (iv) of the Dhaka Stock Exchange (Trading Right Entitlement Certificate) Regulations, 2013 ভঙ্গ করেছে;

*Reem*

চলমান পাতা ২/৩



(ঙ) কোম্পানির ব্যবস্থাপনা পরিচালক ও কর্মচারীর পরিবারের সদস্যদেরকে ঋণ সুবিধা প্রদান করায় BSEC Directive No. SEC/CMRRCD/2001-43/31 dated March 23, 2010 ভঙ্গ করেছে;

(চ) কোম্পানির মার্জিন গ্রাহকদের নির্ধারিত মার্জিন অনুপাতের অধিক ঋণ সুবিধা প্রদান করায় BSEC Directive No. SEC/CMRRCD/2009-193/135 dated September 30, 2012 ভঙ্গ করেছে;


উল্লেখ্য, কোম্পানি পরবর্তীতে উপরোক্ত Violation গুলোর অধিকাংশ সংশোধন করেছে।

উক্ত আইন লংঘনের জন্য কমিশন অদ্যকার সভায় MAH Securities Limited কে ১ লক্ষ টাকা জরিমানা করার সিদ্ধান্ত গ্রহণ করেছে।

০৭. R.N. Spinning Mills Ltd. স্থাবর সম্পত্তি ক্রয়ের জন্য 45,46,78,899.00, প্রজেক্ট বর্ধিতকরণের জন্য M.L Dyeing Ltd. কে 53,08,70,783.00 টাকা, Chong Won ARS Sweater Ltd. কে 17,03,12,680.00 টাকা, Total Spinning Mills Ltd. কে 10,01,36,980.00 টাকা, Mrs. Shirin Faruk কে 20,25,76,520.00, টাকা এবং Mr. Kim Jun Suk কে 39,74,82,200.00 টাকা মোট 185,60,58,060.00 টাকা ব্যাংকের মাধ্যমে প্রদান না করে, নগদে প্রদান করে Commission's Letter No. SEC/CI/IPO-110/09/199 dated October 05, 2009 এর part B এর Condition No. 6 এবং Commission's Letter No. SEC/CI/RI-70/2011/997 dated 11.01.2012, এর Condition No. 13 লঙ্ঘন করেছে।

R.N. Spinning Mills Ltd এর statutory auditor Atik Khaled Chowdhury, Chartered Accountants নিরীক্ষক হিসাবে R.N. Spinning Mills Ltd এর উপরোক্ত লংঘন সমূহ Auditor Report এ উল্লেখ না করে উল্লিখিত আইনসমূহ ভঙ্গ করেছে।

কমিশন অদ্যকার সভায় R.N. Spinning Mills Ltd এর statutory auditor Atik Khaled Chowdhury, Chartered Accountants এর Engagement Partner কে পুঁজিবাজার সংশ্লিষ্ট কোন প্রতিষ্ঠানে আগামী ০৩ বৎসর নিরীক্ষা কার্যক্রম থেকে বিরত রাখার সিদ্ধান্ত গ্রহণ করেছে।

  
০৩-০৩-২০২০

মোহাম্মদ রেজাউল করিম

নির্বাহী পরিচালক (চলতি দায়িত্ব) ও মুখপাত্র

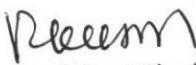
সূত্র নং- বিএসইসি/সার্ভেইল্যান্স/মুখপাত্র (৫ম খন্ড)/২০১৯/২০৪

তারিখঃ ২৬ ভাদ্র, ১৪২৭ বঙ্গাব্দ  
১০ সেপ্টেম্বর, ২০২০ খ্রিষ্টাব্দ

## প্রেস বিজ্ঞপ্তি

৭৩৯ তম কমিশন সভা অদ্য ১০/০৯/২০২০ তারিখে কমিশনের সভা কক্ষে চেয়ারম্যান অধ্যাপক শিবলী রুবাইয়াত-উল-ইসলাম এর সভাপতিত্বে অনুষ্ঠিত হয়। সভায় অন্যান্যের মধ্যে নিম্নবর্ণিত সিদ্ধান্তসমূহ গৃহীত হয়েছেঃ-

০১. কমিশন অধ্যকার সভায় Southeast Bank Limited এর ৫০০ কোটি টাকার ০৭ বছর মেয়াদী Non-convertible, Floating Rate, Subordinated Bond এর প্রস্তাব অনুমোদন করেছে। স্থানীয় আর্থিক প্রতিষ্ঠান, ইনস্যুরেন্স কোম্পানি, বিভিন্ন ফান্ড, কর্পোরেটস-সহ অন্যান্য যোগ্য বিনিয়োগকারীদেরকে প্রাইভেট প্লেসমেন্টের মাধ্যমে বন্ডটি ইস্যু করা হবে। উল্লেখ্য, এই বন্ড ইস্যুর মাধ্যমে বিভিন্ন প্রতিষ্ঠান থেকে অর্থ উত্তোলন করে Southeast Bank Limited এর Tier-II Capital Base Strengthen করবে। এই বন্ডের প্রতি ইউনিটের অভিহিত মূল্য ১,০০,০০০/- (এক লক্ষ) টাকা। বন্ডটির Trustee এবং Mandated Lead Arranger হিসাবে যথাক্রমে Green Delta Insurance Company Limited এবং Standard Chartered Bank (SCB) কাজ করছে। এছাড়াও উক্ত বন্ডটিকে Alternative Trading Board এ অন্তর্ভুক্ত করার জন্য শর্তারোপ করা হয়।
০২. কমিশন সভায় Index Agro Industries Limited কে বুক বিল্ডিং পদ্ধতিতে ইলেকট্রনিক বিডিং সম্পাদনের মাধ্যমে প্রান্ত-সীমা মূল্য (Cut-off price) নির্ধারণের জন্য বিডিং এর অনুমোদন প্রদান করা হয়। আলোচ্য কোম্পানিটি বুক বিল্ডিং পদ্ধতিতে প্রাথমিক গণ প্রস্তাব (IPO) এর মাধ্যমে পুঁজিবাজার থেকে ৫০ (পঞ্চাশ কোটি) টাকা মূলধন উত্তোলন করে বিল্ডিং নির্মাণ, যন্ত্রপাতি ও সরঞ্জামাদি ক্রয় এবং প্রাথমিক গণ প্রস্তাবের খরচ খাতে ব্যয় করবে। কোম্পানিটির ৩০ শে, জুন ২০১৯ তারিখে সমাপ্ত আর্থিক বিবরণী অনুযায়ী যথাক্রমে শেয়ার প্রতি নীট সম্পত্তি মূল্য (পূর্নমূল্যায়ন সঞ্চিতসহ) ৪৫.০৩ টাকা ও শেয়ার প্রতি নীট সম্পত্তি মূল্য (পূর্নমূল্যায়ন সঞ্চিত ব্যতীত) ৪৪.০৬ টাকা এবং শেয়ার প্রতি আয় (EPS) ৭.০৭ টাকা। আরও উল্লেখ্য, বিগত ০৫ টি আর্থিক বিবরণী অনুযায়ী কর পরবর্তী নীট মুনাফার ভারিত গড় হারে শেয়ার প্রতি আয় (Weighted Average EPS) ৫.৬০ টাকা। কোম্পানিটির ইস্যু ব্যবস্থাপনার দায়িত্বে নিয়োজিত রয়েছে এএফসি ক্যাপিটাল লিমিটেড এবং ইবিএল ইনভেস্টমেন্টস লিমিটেড।
০৩. এছাড়াও কমিশন অধ্যকার সভায় সিকিউরিটিজ আইন ভঙ্গের কারণে ০৬ (ছয়) টি প্রতিষ্ঠানকে সতর্ক করার সিদ্ধান্ত গ্রহণ করেছে।

  
10-09-2020

মোহাম্মদ রেজাউল করিম  
নির্বাহী পরিচালক (চলতি দায়িত্ব) ও মুখপাত্র

সূত্র নং- বিএসইসি/সার্ভেইল্যান্স/মুখপাত্র (৫ম খন্ড)/২০১৯/২০৬

তারিখঃ ০১ আশ্বিন, ১৪২৭ বঙ্গাব্দ  
১৬ সেপ্টেম্বর, ২০২০ খ্রিষ্টাব্দ

## প্রেস বিজ্ঞপ্তি

৭৪০ তম কমিশন সভা অদ্য ১৬/০৯/২০২০ তারিখে কমিশনের সভা কক্ষে চেয়ারম্যান অধ্যাপক শিবলী রুবাইয়াত-উল-ইসলাম এর সভাপতিত্বে অনুষ্ঠিত হয়। সভায় অন্যান্যের মধ্যে নিম্নবর্ণিত সিদ্ধান্তসমূহ গৃহীত হয়েছে :-

০১. কমিশন অধ্যকার সভায় AFC Health Ltd. এর প্রতিটি ১০ টাকা ইস্যু মূল্যের ১.৭০ কোটি সাধারণ শেয়ার প্রাথমিক গণ প্রস্তাব (IPO) এর মাধ্যমে ইস্যু করার প্রস্তাবে অনুমোদন প্রদান করেছে। এই IPO এর মাধ্যমে কোম্পানিটি ১৭.০০ (সতের) কোটি টাকা পুঁজি উত্তোলন করে যন্ত্রপাতি ও সরঞ্জাম (Machineries & Equipment) ক্রয় এবং প্রাথমিক গণ প্রস্তাবের খরচ খাতে ব্যয় করবে। কোম্পানিটির ৩০ শে জুন, ২০১৯ তারিখে সমাপ্ত বৎসরের সর্বশেষ নিরীক্ষিত আর্থিক বিবরণী অনুযায়ী পুনঃমূল্যায়ন ছাড়া নেট এ্যাসেট ভ্যালু (NAV without revaluation) টাকা ১৩.১৩ (কোম্পানিটি কোন সম্পদ পুনঃমূল্যায়ন করেনি) এবং শেয়ার প্রতি আয় (EPS) টাকা ১.৪৭। ভারিত গড় হারে শেয়ার প্রতি আয় (Weighted average EPS) টাকা ০.৮৪। কোম্পানিটির ইস্যু ব্যবস্থাপনার দায়িত্বে নিয়োজিত রয়েছে Imperial Capital Limited & CAPM Advisory Limited। উল্লেখ্য যে, ইলেকট্রনিক সাবসক্রিশন সিস্টেম এর মাধ্যমে কোম্পানিটির সাধারণ শেয়ারের চাঁদা প্রদানে ইচ্ছুক প্রত্যেক যোগ্য বিনিয়োগকারী (Eligible Investor) কে চাঁদা গ্রহণ শুরুর দিন হতে পূর্ববর্তী পঞ্চম কার্য দিবস শেষে তালিকাভুক্ত সিকিউরিটিজে বাজার মূল্যে নূন্যতম ০১ (এক) কোটি টাকা বিনিয়োগ থাকতে হবে মর্মে সিদ্ধান্ত গৃহীত হয়।

০২. কমিশনের এসআরআই বিভাগের প্রতিবেদনে গ্রাহক Mr. Md. Sabuj Hawlader এর অভিযোগের প্রেক্ষিতে) NRB Equity Management Ltd. (Merchant Banker) কর্তৃক নিম্নলিখিত সিকিউরিটিজ আইন ভঙ্গের বিষয়টি উল্লেখ করা হয়েছে :-

(ক) কোম্পানি তাঁর গ্রাহকের এবং তাঁদের সরবরাহকৃত তথ্য ও নথিপত্র উপযুক্তভাবে শনাক্ত ও যাচাই না করেই ২৪৬টি হিসাব খুলে বিধি ২৬(১) of ডিপজিটরি (ব্যবহারিক) প্রবিধানমালা, ২০০৩ ও Rule 7.3.3 of CDBL bye laws ভঙ্গ করেছে;

(খ) কোম্পানি একটি Omnibus হিসাবের বিপরীতে স্বতন্ত্র বি.ও. হিসাব না খুলে এবং একটি বি.ও. হিসাব নং 1065760061215139 এর বিপরীতে ৩০৭ টি হিসাব পরিচালিত করে BSEC Directive No. এসইসি/সিএমআরআরসিডি/২০০৯-১৯৩/১৪২ তারিখ: ডিসেম্বর ৩০, ২০১২ ভঙ্গ করেছে;

(গ) কোম্পানি তাঁর গ্রাহকের এবং তাঁদের সরবরাহকৃত তথ্য নথিপত্র উপযুক্তভাবে শনাক্ত ও যাচাই না করে ৩০৫ টি হিসাব খুলে বিধি ২৬(১) of ডিপজিটরি (ব্যবহারিক) প্রবিধানমালা, ২০০৩ ও Rule 7.3.3 of CDBL bye laws ভঙ্গ করেছে;

(ঘ) কোম্পানি একটি Omnibus হিসাব/বি.ও. হিসাব ব্যবহার করে ০২টি হিসাবের বেশী হিসাব হতে আই.পি.ও.তে আবেদনের মাধ্যমে Condition 9 of the consent letter of Aman Cotton Fibrous Limited (ACFL)



চলমান পাতা ১/২

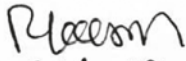
and Basundhara paper Mills Limited (BPML) which imposed under 2cc of the securities and Exchange Ordinance, 1969 ভঙ্গ করেছে;

উল্লেখ্য, এসআরআই বিভাগের পরিদর্শন প্রতিবেদনে Mr. Md. Sabuj Hawlader কর্তৃক কোম্পানির কিছু দুর্নীতিগ্রস্ত কর্মকর্তার সহযোগে বেআইনিভাবে হিসাব খোলার বিষয়টি প্রমানিত হয়েছে এবং পরবর্তীতে NRB Equity Management Ltd কর্তৃক হিসাবসমূহ বন্ধ করা হয়েছে। এছাড়াও কোম্পানি Mr. Md. Sabuj Hawlader এর নামে জি.ডি. ও মামলা করেছে যা এখনো বিচারাধীন আছে।

উক্ত সিকিউরিটিজ আইন লংঘনের জন্য কমিশন অদ্যকার সভায় NRB Equity Management Ltd কে ১০ (দশ) লক্ষ টাকা জরিমানা করার সিদ্ধান্ত গ্রহণ করেছে।

অর্পিত জরিমানা পত্র প্রদানের তারিখ হতে ৩০দিনের মধ্যে কমিশনে জমা করতে হবে। অনাদায়ে অন্যান্য আইনানুগ পদক্ষেপের সাথে সনদ বাতিল/স্থগিত করার পদক্ষেপ গ্রহণের নিমিত্তে বিধি মোতাবেক ব্যবস্থা গ্রহণের সিদ্ধান্তও গৃহীত হয়।

০৩. এছাড়াও কমিশন অদ্যকার সভায় সিকিউরিটিজ আইন ভঙ্গের কারণে ০৩ (তিন) টি প্রতিষ্ঠানকে সতর্ক করার সিদ্ধান্ত গ্রহণ করেছে।

  
16-09-2020

মোহাম্মদ রেজাউল করিম  
নির্বাহী পরিচালক (চলতি দায়িত্ব) ও মুখপাত্র

সূত্র নং- বিএসইসি/সার্ভেইল্যান্স/মুখপাত্র (৫ম খন্ড)/২০১৯/২০৭

তারিখঃ ০৮ আশ্বিন, ১৪২৭ বঙ্গাব্দ  
২৩ সেপ্টেম্বর, ২০২০ খ্রিষ্টাব্দ

## প্রেস বিজ্ঞপ্তি

৭৪১ তম কমিশন সভা অদ্য ২৩/০৯/২০২০ তারিখে কমিশনের সভা কক্ষে চেয়ারম্যান অধ্যাপক শিবলী রুবাইয়াত-উল-ইসলাম এর সভাপতিত্বে অনুষ্ঠিত হয়। সভায় অন্যান্যের মধ্যে নিম্নবর্ণিত সিদ্ধান্তসমূহ গৃহীত হয়েছেঃ-

০১. কমিশন অধ্যকার সভায় Crystal Insurance Company Limited এর প্রতিটি ১০ টাকা ইস্যু মূল্যের ১.৬০ কোটি সাধারণ শেয়ার প্রাথমিক গণ প্রস্তাব (IPO) এর মাধ্যমে ইস্যু করার প্রস্তাব অনুমোদন প্রদান করেছে। এই IPO এর মাধ্যমে কোম্পানিটি ১৬.০০ (ষোল) কোটি টাকা পুঁজি উত্তোলন করে পুঁজিবাজারে ও এফডিআর এ বিনিয়োগ এবং প্রাথমিক গণ প্রস্তাবের খরচ খাতে ব্যয় করবে। কোম্পানিটির ৩১শে ডিসেম্বর, ২০১৯ তারিখে সমাপ্ত বৎসরের সর্বশেষ নিরীক্ষিত আর্থিক বিবরণী অনুযায়ী পুনঃমূল্যায়ন ছাড়া নেট এ্যাসেট ভ্যালু (NAV without revaluation) টাকা ২৪.৪২ (কোম্পানিটি কোন সম্পদ পুনঃমূল্যায়ন করেনি) এবং শেয়ার প্রতি আয় (EPS) টাকা ২.৯২। ভারিত গড় হারে শেয়ার প্রতি আয় (Weighted average EPS) টাকা ২.৫৮। কোম্পানিটির ইস্যু ব্যবস্থাপনার দায়িত্বে নিয়োজিত রয়েছে Sonar Bangla Capital Management Limited। উল্লেখ্য যে, ইলেকট্রনিক সাবসক্রিশন সিস্টেম এর মাধ্যমে কোম্পানিটির সাধারণ শেয়ারের চাঁদা প্রদানে ইচ্ছুক প্রত্যেক যোগ্য বিনিয়োগকারী (Eligible Investor) কে চাঁদা গ্রহণ শুরুর দিন হতে পূর্ববর্তী পঞ্চম কার্যদিবস শেষে তালিকাভুক্ত সিকিউরিটিজে বাজারমূল্যে ন্যূনতম ০১ (এক) কোটি টাকা বিনিয়োগ থাকতে হবে মর্মে সভায় সিদ্ধান্ত গৃহীত হয়।
০২. কমিশন অধ্যকার সভায় Dutch-Bangla Bank Limited এর ৫০০ কোটি টাকার ০৭ বছর মেয়াদী Unsecured, Non-convertible, Fully Redeemable, Floating Rate, Subordinated Bond এর প্রস্তাব অনুমোদন করেছে। স্থানীয় আর্থিক প্রতিষ্ঠান, ইনস্যুরেন্স কোম্পানি, বিভিন্ন ফান্ড, কর্পোরেটস-সহ অন্যান্য যোগ্য বিনিয়োগকারীদেরকে প্রাইভেট প্লেসমেন্টের মাধ্যমে বন্ডটি ইস্যু করা হবে। উল্লেখ্য, এই বন্ড ইস্যুর মাধ্যমে বিভিন্ন প্রতিষ্ঠান থেকে অর্থ উত্তোলন করে Dutch-Bangla Bank Limited এর Tier-II Capital Base শক্তিশালী করবে। এই বন্ডের প্রতি ইউনিটের অভিহিত মূল্য ১,০০,০০০/- (এক লক্ষ) টাকা। বন্ডটির Trustee এবং Mandated Lead Arranger হিসাবে যথাক্রমে Green Delta Insurance Company Limited এবং Standard Chartered Bank (SCB) কাজ করছে। এছাড়াও উক্ত বন্ডটিকে Alternative Trading Board এ অন্তর্ভুক্ত করার জন্য শর্তারোপ করা হয়।
০৩. কমিশন সভায় Aamra Networks Limited এর ১০০ কোটি টাকার Fully Redeemable Non-convertible Zero Coupon Bond এর প্রস্তাব অনুমোদন করেছে। এই বন্ডের বৈশিষ্ট্য হচ্ছে Non-



চলমান পাতা ১/৩

convertible, Fully redeemable, Unsecured, Unlisted, Zero Coupon Bond যার কুপন হার ৮.৬৮%-৯.৭৩%। Bond টি বিভিন্ন প্রাতিষ্ঠানিক বিনিয়োগকারী, ব্যাংক এবং আর্থিক প্রতিষ্ঠানসমূহ এবং অন্যান্য যোগ্য বিনিয়োগকারীগণকে প্রাইভেট প্রেসমেন্টের মাধ্যমে ইস্যু করা হবে। উল্লেখ্য, এই বন্ড ইস্যুর মাধ্যমে বিভিন্ন প্রতিষ্ঠান থেকে অর্থ উত্তোলন করে Aamra Networks Limited কোম্পানির implementation of a new project, loan repayment and working capital requirement কাজে ব্যবহার করবে। এই বন্ডের প্রতি ইউনিটের অভিহিত মূল্য ১,০০,০০,০০০/- (এক কোটি) টাকা। এই বন্ডের Trustee এবং Lead Arranger হিসেবে যথাক্রমে Prime Bank Investments Limited এবং Lanka Bangla Investments Limited কাজ করছে।

০৪. কমিশন অধ্যকার সভায় Insurance Development and Regulatory Authority (IDRA) এর আবেদনের প্রেক্ষিতে ২৬ টি ইস্যুরেপ কোম্পানীকে Fixed Price Method এর মাধ্যমে আইপিওতে মূলধন উত্তোলনের ক্ষেত্রে সর্বনিম্ন ৩০(ত্রিশ) কোটি টাকা উত্তোলনের বাধ্যবাদকতা হতে অব্যাহতি প্রদান করেছে। ফলে, উক্ত ২৬ টি ইস্যুরেপ কোম্পানী Fixed Price Method এর মাধ্যমে আইপিওতে সর্বনিম্ন ১৫(পনের) কোটি টাকা বা তার বেশী মূলধন উত্তোলন করতে পারবে। এই প্রেক্ষিতে কমিশন অতি শীঘ্রই একটি নোটিফিকেশন জারি করবে।
০৫. কমিশন সভায় Robi Axita Limited এর প্রতিটি ১০ টাকা ইস্যু মূল্যের ৫২,৩৭,৯৩,৩৩৪ টি সাধারণ শেয়ার (যার মধ্যে ১৩,৬০,৫০,৯৩৪ টি সাধারণ শেয়ার আলোচ্য কোম্পানির কর্মকর্তা/কর্মচারীর মধ্যে ইস্যু করা সহ) প্রাথমিক গণ প্রস্তাব (IPO) এর মাধ্যমে ইস্যু করার প্রস্তাব অনুমোদন প্রদান করেছে। এই IPO এর মাধ্যমে কোম্পানিটি ৫২৩,৭৯,৩৩,৩৪০ টাকা পুঁজি উত্তোলন করে নেটওয়ার্ক সম্প্রসারণ এবং প্রাথমিক গণ প্রস্তাবের খরচ খাতে ব্যয় করবে। কোম্পানিটির ৩১শে ডিসেম্বর, ২০১৯ তারিখে সমাপ্ত বৎসরের সর্বশেষ নিরীক্ষিত আর্থিক বিবরণী অনুযায়ী পুনঃমূল্যায়ন ছাড়া নেট এ্যাসেট ভ্যালু (NAV without revaluation) টাকা ১২.৬৪ (কোম্পানিটি কোন সম্পদ পুনঃমূল্যায়ন করেনি) এবং শেয়ার প্রতি আয় (EPS) টাকা ০.০৪। বিগত ০৫টি নিরীক্ষিত আর্থিক বিবরণী অনুযায়ী ভারিত গড় হারে শেয়ার প্রতি আয় (Weighted average EPS) টাকা (০.১৩)। কোম্পানিটির ইস্যু ব্যবস্থাপনার দায়িত্বে নিয়োজিত রয়েছে IDLC Investments Limited। উল্লেখ্য যে, ইলেকট্রনিক সাবসক্রিপশন সিস্টেম এর মাধ্যমে কোম্পানিটির সাধারণ শেয়ারের চাঁদা প্রদানে ইচ্ছুক প্রত্যেক যোগ্য বিনিয়োগকারী (Eligible Investor) কে চাঁদা গ্রহণ শুরু দিন হতে পূর্ববর্তী পঞ্চম কার্যদিবস শেষে তালিকাভুক্ত সিকিউরিটিজে বাজারমূল্যে ন্যূনতম ০১ (এক) কোটি টাকা বিনিয়োগ থাকতে হবে মর্মে সভায় সিদ্ধান্ত গৃহীত হয়।
০৬. ঢাকা স্টক এক্সচেঞ্জ লি: এর তদন্ত দল কর্তৃক প্রদত্ত প্রতিবেদনে উল্লিখিত লিগেসি ফুটওয়্যার লি:, কুইন্স সাউথ টেক্সটাইল মিলস লি: এবং বাংলাদেশ অটো কারস লি: এর শেয়ার লেনদেন এর উদঘাটিত অনিয়ম হতে দেখা যায় যে, জনাব আব্দুল কাইয়ুম এবং তার সহযোগী, জনাব মাইনুল হক খান এবং সহযোগী (পদ্মা গ্লাস এবং রহমত মেটাল), জনাব ড. এ.কে.এম. কবির আহমেদ, এম. সিকিউরিটিজ লি: (ডিএসই # ৪৪), মিসেস লুৎফুন নেসা এবং আলিফ টেক্সটাইল লি: ও মেসার্স



চলমান পাতা ২/৩

কাইয়ুম এ্যান্ড সন্স সিকিউরিটিজ ও এক্সচেঞ্জ অর্ডিন্যান্স, ১৯৬৯এর সেকশন 17(e)(v) ভঙ্গ করেছে এবং এম. সিকিউরিটিজ লি: (ডিএসই # ৪৪) মার্জিন বুল ১৯৯৯ ভঙ্গ করেছে।

অদ্যকার সভায় অভিযুক্ত ব্যক্তিবর্গকে সিকিউরিটিজ আইন ভঙ্গের মাত্রা বিবেচনায় নিম্নোক্তভাবে জরিমানা/সতর্ক করার সিদ্ধান্ত গ্রহণ করেছে :-

ক্রমিক নং	নাম	প্রদত্ত শাস্তি
০১.	জনাব আব্দুল কাইয়ুম এবং তার সহযোগী	সতর্ক করা হলো।
০২.	জনাব ড. এ.কে.এম. কবির আহমেদ	জরিমানা ১০ (দশ) লক্ষ টাকা।
০৩.	এম সিকিউরিটিজ লি: (ডিএসই # ৪৪)	সতর্ক করা হলো।
০৪.	মিসেস লুৎফুন নেসা এবং আলিফ টেক্সটাইল লি:	সতর্ক করা হলো।
০৫.	মেসার্স কাইয়ুম এ্যান্ড সন্স	সতর্ক করা হলো।

*PKM*  
23-09-20

মোহাম্মদ রেজাউল করিম

নির্বাহী পরিচালক (চলতি দায়িত্ব) ও মুখপাত্র

সূত্র নং- বিএসইসি/সার্ভেইল্যান্স/মুখপাত্র (৫ম খন্ড)/২০১৯/২০৯

তারিখঃ ১৫ আশ্বিন, ১৪২৭ বঙ্গাব্দ  
৩০ সেপ্টেম্বর, ২০২০ খ্রিষ্টাব্দ

## প্রেস বিজ্ঞপ্তি

৭৪২ তম কমিশন সভা অদ্য ৩০/০৯/২০২০ তারিখে কমিশনের সভা কক্ষে চেয়ারম্যান অধ্যাপক শিবলী রুবাইয়াত-উল-ইসলাম এর সভাপতিত্বে অনুষ্ঠিত হয়। সভায় অন্যান্যের মধ্যে নিম্নবর্ণিত সিদ্ধান্ত গৃহীত হয়েছে :-

০১. কমিশন অদ্যকার সভায় কমিশন বে-মেয়াদী মিউচুয়াল ফান্ড ‘SAML Income Unit Fund’ এর খসড়া প্রসপেক্টাস অনুমোদন করেছে। ফান্ডটির প্রাথমিক লক্ষ্যমাত্রা হচ্ছে ১০ (দশ) কোটি টাকা। ফান্ডটির উদ্যোক্তার অংশ ১ (এক) কোটি টাকা এবং সকল বিনিয়োগকারীদের জন্য বরাদ্দ রাখা হয়েছে ৯ (নয়) কোটি টাকা যা ইউনিট বিক্রয়ের মাধ্যমে উত্তোলন করা হবে। ফান্ডটির ইউনিট প্রতি অভিহিত মূল্য ১০ টাকা। ফান্ডটির উদ্যোক্তা এবং সম্পদ ব্যবস্থাপক হিসেবে কাজ করছে শাহজালাল এ্যাসেট ম্যানেজম্যান্ট লি:। এছাড়াও ফান্ডটির ট্রাস্টি এবং কাস্টডিয়ান হিসেবে কাজ করছে সন্ধানী লাইফ ইন্স্যুরেন্স কো: লি: এবং ব্রাক ব্যাংক লি:।
০২. DOEL Group of Industries Limited কর্তৃক ইস্যুকৃত ২টি তালিকাভুক্ত ডিবেঞ্চার যথাঃ BD. Zipper 14% Debenture ও BD. Luggage 14% Debenture এবং OTC মার্কেটে লেনদেনকৃত ৪টি কোম্পানি যথা: Bangladesh Chemical Industries Ltd., Bangladesh Dyeing & Finishing Ind. Ltd., Bangladesh Luggage Industries Ltd. ও Bangladesh Zipper Industries Ltd. এর সাধারণ ও প্রাতিষ্ঠানিক শেয়ারহোল্ডার ও ডিবেঞ্চার হোল্ডারদের বিনিয়োগকৃত অর্থ ও দাবি আদায়ের লক্ষ্যে এ সকল সিকিউরিটিজের লেনদেন সাময়িকভাবে বন্ধ করে De-listing প্রক্রিয়া শুরু করার জন্য নীতিগত সিদ্ধান্ত গৃহীত হয়। এক্ষেত্রে উভয় স্টক এক্সচেঞ্জ ১টি Escrow Account যৌথভাবে পরিচালনার মাধ্যমে ডিবেঞ্চার এবং শেয়ার হোল্ডারদের অর্থ ও দাবি নামিক মূল্যে (Face value) অথবা ইস্যু মূল্যে অথবা নেগোসিয়েটেড মূল্যে (Negotiated price) পরিশোধ করবে।
০৩. কমিশনের জারীকৃত নোটিফিকেশন নং-SEC/CMRRCD/2009-193/07/Admin/ dated 01 September 2020 এবং Order No. BSEC/CMRRCD/2009-193/08/Admin/ dated 01 September 2020 এর আলোকে Union Capital Ltd এর পরিচালনা পর্ষদ ও ব্যবস্থাপনা কর্তৃপক্ষের সাথে কমিশনের আলোচনা হয়। তাদের পরিকল্পনা ও সার্বিক বিষয় পর্যালোচনা করে Union

*Muhammad*



Capital Ltd. এর শেয়ারের ক্যাটাগরি নতুন Order অনুযায়ী Z-Catetgory হতে উন্নীতকরণের সিদ্ধান্ত গৃহীত হয়। এ কোম্পানি কর্তৃক Corporate Governance Code পরিপালন ও Quarterly Financial Statement দাখিল সংক্রান্ত কিছু ব্যত্যয় পরিলক্ষিত হয়।

সার্বিক বিবেচনায় Union Capital Ltd এর Corporate Governance Code যথাযথভাবে পরিপালন এবং Z-Catetgory-তে লেনদেনকৃত কোম্পানির সার্বিক ব্যবস্থাপনায় দায়বদ্ধতা আনয়নের লক্ষ্যে কমিশনের নোটিফিকেশন নং-SEC/CMRRCD/2009-193/07/Admin/ dated 01 September 2020 এর শর্ত নং (২) অনুযায়ী নিম্নোক্ত ০২ (দুই) জন Independent Director (স্বাধীন পরিচালক) নিয়োগের সিদ্ধান্ত গৃহীত হয়।

*Muhammad*  
30-09-20

মোহাম্মদ রেজাউল করিম

নির্বাহী পরিচালক (চলতি দায়িত্ব) ও মুখপাত্র

## Order

Whereas the Bangladesh Securities and Exchange Commission deems it fit that in the interest of investors or securities markets, direction should be issued to all persons/entities concerned who are directly or indirectly related to or associated with the securities market or the investors in securities in any manner, to refrain from the following activities:

1. Using name (or any of its derivative) of BSEC, DSE or CSE with the profile or page of individual or group in any forms including social media;
2. Using logo of BSEC, DSE or CSE with the profile or page of individual or group in any forms including social media;
3. Spreading any prediction or price forecasting or undisclosed information in any forms including social media;

Now, therefore, in exercise of the power conferred by section 20A of the Securities and Exchange Ordinance, 1969 (XVII of 1969), the Bangladesh Securities and Exchange Commission hereby directs all persons concerned who are directly or indirectly related to or associated with the securities market or the investors in securities in any manner, to refrain from the above mentioned activities and practices.

Contravention of this directive shall attract appropriate penal provisions of the securities laws and ডিজিটাল নিরাপত্তা আইন, ২০১৮.

By order of the Bangladesh Securities and Exchange Commission



Professor Shibli Rubayat-Ul-Islam  
Chairman

## Directive

06 September 2020

No.BSEC/CMRRCD/2009-193/09- Whereas, the Bangladesh Securities and Exchange Commission (hereinafter referred to as the “Commission”), considers it to be appropriate to issue certain directions on financial reporting and disclosure of mutual fund and asset manager, in order to enhance disclosure and transparency in the interest of investors and the capital market;

Now, therefore, in exercise of the power conferred by section 20A of the Securities and Exchange Ordinance, 1969 (Ordinance No. XVII of 1969), the Commission hereby directs all the registered asset managers and all parties of mutual funds to comply with the following directions:

- (1) A mutual fund, asset manager, trustee, custodian and sponsor of the mutual fund shall make such disclosures or submit such documents as may be called upon to do so by the Commission.
- (2) Without prejudice to the generality of the directions in clause (1) above, a mutual fund shall furnish to the Commission the following reports, namely;
  - (a) A copy of the duly audited annual financial statements including statement of financial position, statement of comprehensive income, statement of cash flows, statement of changes in equity and accompanying accounting policies and notes to the financial statements of the fund and for each scheme, once a year, within 03(three) months from the end of the financial year;
  - (b) A copy of the half yearly un-audited financial statements within 45 (forty five) days from the end of the first half of the financial year;
  - (c) A quarterly statement of changes in the net asset of each of the schemes of the fund within 30 (thirty) days of the end of each quarter; and
  - (d) A quarterly statement of portfolios, including changes therein from the previous period, for each of the schemes;
- (3) A mutual fund shall, before expiry of 30 (thirty) days from the end of each quarter, send to all unitholders a complete statement of portfolios of a scheme as specified in Annexure-A and shall upload the same on its website.



## সিএসইর ট্রেক হোল্ডার ও তালিকাভুক্ত কোম্পানির স্পন্সর শেয়ারহোল্ডারদের লেনদেনভিত্তিক আয়কর পরিশোধ

অর্থ-বছর ২০১৮-২০১৯	সিএসইর ট্রেক হোল্ডারদের দৈনিক লেনদেনের ওপর ০.০৫% হারে কর	স্পন্সর শেয়ার হোল্ডারদের দ্বারা শেয়ার/মিউচুয়াল ফান্ড ট্রান্সফারের মাধ্যমে অর্জিত মূলধনী লাভের ওপর ৫% হারে কর
	Sec 53 BBB অনুযায়ী টাকা	Sec 53 M অনুযায়ী টাকা
আগস্ট ২০১৯	৫৯,৮৩,১৩৫.০৪	২,৯২,৫০০.০০
সেপ্টেম্বর ২০১৯	৫৪,৭৪,৯১৮.০৪	৭৬,৮৮,৩১৮.০০
অক্টোবর ২০১৯	৪১,৯৪,৭৬৬.৬২	১,০১,২৯,১৬৫.০০
নভেম্বর ২০১৯	৫১,৭৪,৭৩৯.৪২	২,৩৯,৫২,৬৩৮.০০
ডিসেম্বর ২০১৮	৩৯,৫৬,৮৫৮.১৮	২,৯১,৭৩১.০০
জানুয়ারি ২০২০	৪০,২৭,৫৯৩.০৮	১৫,৮৯,২৪৩.০০
ফেব্রুয়ারি ২০২০	৬২,০৪,৫১২.৮৬	৮,০৪,০৬৭.০০
মার্চ ২০২০	৪৮,৩৫,৯১৬.৫৪	১৮,৩১,২৯৯.০০
জুন ২০২০	৯৫,২৬,০৫১.৩১	-
জুলাই ২০২০	৩৪,৯৪,৩১৮.৯৬	৬৩,৫৫০.০০
আগস্ট ২০২০	৫৯,৪৪,২০৫.০৭	৩,৬৬,৮৫০.০০
সেপ্টেম্বর'২০	৭১,৯০,১৭০.১৮	১৪,৬৪,৮৭৬.০০

## সিএসইতে ফরেন ট্রেড

মাস/বছর	লেনদেন এর পরিমাণ (কোটি টাকা)
জুলাই'১৯	২৫.০৭
আগস্ট'১৯	৯২.৬৩
সেপ্টেম্বর'১৯	৬৭.৬৭
অক্টোবর'১৯	৫.৫৫
নভেম্বর'১৯	৮৫.৪৬
ডিসেম্বর'১৯	০.০৪
জানুয়ারি'২০	৪.৩৪
ফেব্রুয়ারি'২০	৫৩.৩০
জুন ২০২০	২৩২.৪৩
জুলাই ২০২০	১৭০.৩৫
আগস্ট'২০	০.৩৮
সেপ্টেম্বর'২০	১৭.৮৫

No. BSEC/Surveillance/2018-912/ 120

September 14, 2020

## Order


Whereas, the Bangladesh Securities and Exchange Commission has observed unusual transactions and movement of price in shares of Zeal Bangla Sugar Mills Limited in the Dhaka Stock Exchange Limited; and

Whereas, the Commission is of the opinion that it is necessary in the interest of trade and in the public interest to suspend the trading of shares of the said company in the Dhaka Stock Exchange Limited;

Now, therefore, the Bangladesh Securities and Exchange Commission, in exercise of power conferred on it under section 9(7) of the Securities and Exchange Ordinance, 1969 (XVII of 1969), hereby directs the Dhaka Stock Exchange Ltd. to suspend the trading of shares of Zeal Bangla Sugar Mills Limited till further order.

This order shall be effective from September 15, 2020 and remain effective as per section 9(8) of the Securities and Exchange Ordinance, 1969.

By order of the Bangladesh Securities and Exchange Commission

  
Professor Shibli Rubayat-Ul-Islam  
Chairman

নং বিএসইসি/সার্ভেইল্যান্স/২০২০/৯৭৫-১২৭

সেপ্টেম্বর ২১, ২০২০ইং


## আদেশ

বাংলাদেশ সিকিউরিটিজ অ্যান্ড এক্সচেঞ্জ কমিশন, সিকিউরিটিজ ও এক্সচেঞ্জ কমিশন (মার্চেন্ট ব্যাংকার ও পোর্টফোলিও ম্যানেজার) বিধিমালা, ১৯৯৬ এর বিধি ৩৬ মোতাবেক তফসিলে উল্লিখিত মার্জিন ঋণ প্রদান সংক্রান্ত নির্দেশনা নং ৬ (১) এ প্রদত্ত ক্ষমতাবলে, পরবর্তী নির্দেশ না দেওয়া পর্যন্ত, এতদ্বারা মার্জিন ঋণ এর সর্বোচ্চ হার/সীমা নিম্নোক্তভাবে পুনঃনির্ধারণ করিলঃ

ক্রমিক নং	ডিএসই এক্স ইনডেক্স (DSE X Index)	সর্বোচ্চ মার্জিন লোনের সীমা
১	৪০০০ এর নিচে	১:১ অর্থাৎ মক্কেল বা গ্রাহকের তহবিলের সমান
২	৪০০১ থেকে ৫০০০	১: ০.৭৫ অর্থাৎ মক্কেল বা গ্রাহকের তহবিলের ৭৫%
৩	৫০০১ থেকে ৬০০০	১:০.৫০ অর্থাৎ মক্কেল বা গ্রাহকের তহবিলের ৫০%
৪	৬০০১ বা তদুর্ধ্ব	১:০.২৫ অর্থাৎ মক্কেল বা গ্রাহকের তহবিলের ২৫%

এই আদেশ এতদসংক্রান্ত পূর্বে জারিকৃত কমিশনের আদেশ নং এসইসি/সিএমআরআরসি/২০০৯-১৯৩/১৩৬ তারিখ সেপ্টেম্বর ৩০, ২০১২ ইং এর ধারাবাহিকতায় জারি করা হইল, যাহা অক্টোবর ০১, ২০২০ ইং তারিখ হইতে কার্যকর হইবে।

বাংলাদেশ সিকিউরিটিজ অ্যান্ড এক্সচেঞ্জ কমিশনের আদেশক্রমে

  
অধ্যাপক শিবলী রুবাইয়াত-উল-ইসলাম  
চেয়ারম্যান

## বাজারে আইপিও : সেপ্টেম্বর ২০২০

ASSOCIATED OXYGEN LIMITED		
Address	Reg. Office : BCIC Sadan (1stFloor) 26Agrabad C/A, Chattagram, Factory : 123 Fouzderhat, Station South Vhatiary, Khadimpara, Sitakunda, Chattagram Phone: +880-31-711009, +880-31-711038,Fax:+880-31-2517950	
Managing Director	Mrs. Ismat Jahan	
Nature of Business	Manufacturing and supply of industrial and medical gases, welding products and equipment's and ancillary equipment's. In addition to Oxygen, AOL installed an additional facility for compressing waste Nitrogen into commercial-grade Nitrogen and over the years upgraded all its facilities. AOL can now supply Oxygen and Nitrogen in liquid and gaseous forms to Industries and Hospitals through its own sales network	
Product/Service	Oxygen Gas, welding and ancillary equipment	
Market for the products	Local market	
BSEC's Consent for IPO	6-Aug-20	
Issue Date of Prospectus	10-Aug-20	
Subscription Open	10-Sep-20	
Subscription Close	16-Sep-20	
Security Trading Code	AOL	
Minimum Investment for EI's	Tk. 10mn with cut-off date 02.09.2020 (Close price)	
Public Offer of Ordinary Shares	15 mn Shares	
Issue Price per share	Tk. 10.00 Each	
Authorized Capital	Tk. 1,100.00 mn	
Pre-IPO Paid-up Capital	Tk. 800.00 mn	
IPO Size	Tk. 150.00 mn	
Post IPO Paid-up Capital	Tk. 950.00 mn	
Market Lot (Shares)	500	
Foreign Currency required for NRB and Foreign Applicants (per lot)	USD 59.39 or GBP 45.55 or EUR 50.61	
Use of IPO proceeds	Particulars	Amount (BDT)
	Construction of Store Shed& New Plant Shed	68.16mn (45.44%)
	Acquisition of new Plant &Machineries	42.40mn (28.27%)
	Repayment of Bank loan (Basic Bank Ltd)	20.00 mn (13.33)
	IPO Expenses	19.44mn (12.96%)
	Total	150.00mn (100%)
NAV Per Share	Tk. 17.37 as on June 30, 2019	
Earning Per Share (EPS)	Tk. 1.51 (For the period ended June 30, 2019)	
Issue Managers	BD Finance Capital Holdings Limited	
Auditor	Shiraz Khan Basak & Co	

## বাজারে নতুন তালিকাভুক্তি : সেপ্টেম্বর ২০২০

ওয়ালটন হাইটেক ইন্ডাস্ট্রিজ লিমিটেড	
খাত	প্রকৌশল
গ্রুপ	এন
স্ক্রিপ আইডি	১৬০৪১
স্ক্রিপ কোড	WALTONHIL
স্ক্রিপের ধরন	ইকুইটি
শেয়ার লেনদেনের প্রথম তারিখ	২৩-০৯-২০২০
বাজারে ইস্যুকৃত শেয়ার	৩০২,৯২৮,৩৪৩
অভিহিত মূল্য	১০
মার্কেট লট	১
টিক প্রাইস	০.১

## এক নজরে বার্ষিক বাজার পরিসংখ্যান

	২০১২	২০১৩	২০১৪	২০১৫	২০১৬	২০১৭	২০১৮	২০১৯
ট্রেডিং দিবস	২৩৮	২৩৮	২৩৮	২৪৫	২৪১	২৪৮	২৪২	২৩৭
নতুন তালিকাভুক্তি	১৪	১৭	২০	১৫	৯	৯	১৪	১২
তালিকাভুক্ত সিকিউরিটিজের সংখ্যা*	২৫৫	২৬৯	২৮৭	২৯৯	৩০০	৩০৮	৩২০	৩২৯
% পরিবর্তন	৫.৮১	৫.৪৯	৬.৬৯	৪.১৮	০.৩৩	২.৬৭	৩.৯০	২.৮১
বার্ষিক লেনদেনকৃত টাকা (কোটি টাকা)	১১,৬৯০.৫২		৯,৭৪৮.২০	৮,৮৪৭.২০	৭,৭৩৭.৫৯	১৪,৮১০.৪১	৮,৬৩৫.৭০	৬,৪৯৮.৬৫
% পরিবর্তন	(৩৭.২৬)	(১০০.০০)		(৯.২৪)	(১২.৫৪)	৯১.৪১	(৪১.৬৯)	(২৪.৭৫)
দৈনিক গড় লেনদেন (কোটি টাকা)	৪৯.১২	০.০০	৪০.৯৬	৩৬.১১	৩২.১১	৫৯.৭২	৩৫.৬৮	১৯.৮৭
% পরিবর্তন	(৩৮.০৫)	(১০০.০০)		(১১.৮৪)	(১১.০৯)	৮৬.০১	(৪০.২৫)	(৪৪.৩০)
মোট লেনদেনকৃত শেয়ার (০০০)	২,৮৬৩,৫১০	২,৭৬৩,৪৭৬	২,৪৯৯,৩১৪	২,৫৭৫,৫১৪	২,৭৪৫,৭০১	৪,৯৭৩,৪৬৪	২,৩৪৭,৯২১	২,১৯৯,৮৬৬
% পরিবর্তন	১৩.৭১	(৩.৪৯)	(৯.৫৬)	৩.০৫	৬.৬১	৮১.১৪	(৫২.৭৯)	(৬.৩১)
কন্ট্রাস্ট সংখ্যা	৪,৩৭৫,৫৭৪		৩,৬৬৮,৯১০	৩,৮৭৭,৩৮২	৩,৩৩৫,০৩৯	৪,০২০,২৫২	২,৩৬৫,২৮৫	১,৯০৩,৮৯৮
% পরিবর্তন	(২৭.৮০)	(১০০.০০)		৫.৬৮	(১৩.৯৯)	২০.৫৫	(৪১.১৭)	(১৯.৫১)
বাজার মূলধন (কোটি টাকা)	১৭৮,৪৪৬.১৮	২০২,৩২৬.১৩	২৬০,৬৯৮.১০	২৪৮,৭৪৯.২৮	২৯৯,২৯৫.২৪	৩৫২,২৯৬.৫৪	৩১৪,৬৮৩.৫০	২৬৮,৮৮৭.৬০
% পরিবর্তন	(৯.৫৩)	১৩.৩৮	২৮.৮৫	(৪.৫৮)	২০.৩২	১৭.৭১	(১০.৬৮)	(১৪.৫৫)
সিএসই সার্বিক শেয়ার মূল্যসূচক	১২,৮৫৪.৮০	১৩,২০২.৯৪	১৪,৯৩৮.৯২	১৪,০৮৯.৬৩	১৬,৯৩৭.৯৭	১৯,২৬৮.০৪	১৬৪৪৯.৫	১৩৫০৫.৭০০৪
সিএসই-৩০ মূল্যসূচক	১১,০২১.৯৮	১০,৮৩৯.২৮	১২,০৮৬.২৬	১২,৪৬৭.২৫	১৪,৭৬৮.৩৫	১৭,২৩৫.৫৯	১৪৫০০.৬৬	১১৪৩৯.৮২৪
সিএসসিএক্স মূল্যসূচক	৮,১৭৫.৬০	৮,৩৭৭.৩৬	৯,০৫৮.৩৫	৮,৫৭২.১২	১০,২৭৩.০০	১১,৬৪৯.৬৩	৯৯৪৭.২২	৮১৮৭.৯১৩২
সিএসই-৫০ বৈশ্বমার্ক মূল্যসূচক	-	-	১,০৮৬.২৮	১,০২৬.৪৫	১,২৪৯.২১	১,৪৬২.৮৪	১১৯৮.০৫	৯৮৯.১২২৯
সিএসই শরিয়াহ মূল্যসূচক	-	-	১,০৩৫.৪১	৯৬৬.৯১	১,১২৪.৪৫	১,২৫১.৬১	১০৭৬.৭৮	৮৫৯.০৩৩৪
নগদ লভ্যাংশ ঘোষণাকারী কোম্পানির সংখ্যা	৮৪	৯৩	১২৬	১৩০	১৩০	১২৫	৮২	১৭৭
বোনাস শেয়ার ঘোষণাকারী কোম্পানির সংখ্যা	১০০	৮৮	৮৬	৬৬	৫৯	৬৪	৮১	১৬৮
নগদ লভ্যাংশ ও বোনাস শেয়ার ঘোষণাকারী কোম্পানির সংখ্যা	৫০	৫৩	৫৮	৫২	৬৬	৪৪	২৪	৫৪

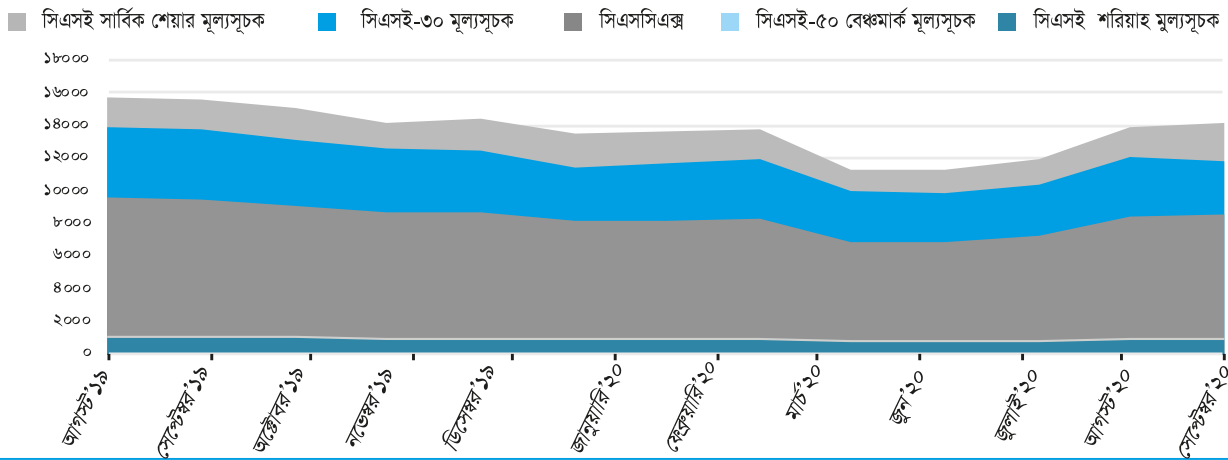
## সিএসই বিলবোর্ড : সেপ্টেম্বর ২০২০

তালিকাভুক্ত কোম্পানির সংখ্যা	২৯৫	
তালিকাভুক্ত মিউচুয়াল ফান্ডের সংখ্যা	৩৭	
তালিকাভুক্ত বন্ডের সংখ্যা	২	
তালিকাভুক্ত সিকিউরিটিজের সংখ্যা	৩৩৪	
<b>মোট ইস্যুকৃত শেয়ার সংখ্যা:</b>	(লাখ)	
তালিকাভুক্ত কোম্পানির শেয়ার সংখ্যা	৬৮৮,৯০১.৭৯	
তালিকাভুক্ত মিউচুয়াল ফান্ডের সার্টিফিকেট সংখ্যা	৫৫,৩৪৭.০০	
তালিকাভুক্ত বন্ডের ইউনিট সংখ্যা	৩২.০০	
তালিকাভুক্ত সকল সিকিউরিটিজের শেয়ার, সার্টিফিকেট ও ইউনিট সংখ্যা	৭৪৪,২৮০.৭৯	
<b>মোট পরিশোধিত মূলধন :</b>	(কোটি টাকা)	মার্কিন ডলারে (মিলিয়ন)
তালিকাভুক্ত কোম্পানির পরিশোধিত মূলধন	৬৮,৮৯০.১৮	৮,৩০০.০২
তালিকাভুক্ত মিউচুয়াল ফান্ডের পরিশোধিত মূলধন	৫৫৩৪.৭০	৬৬৬.৮৩
তালিকাভুক্ত বন্ডের পরিশোধিত মূলধন	৪০০.০০	৪৮.১৯
তালিকাভুক্ত সকল সিকিউরিটিজের পরিশোধিত মূলধন	৭৪৮২৪.৮৮	৯,০১৫.০৫
<b>মোট বাজার মূলধন :</b>	(কোটি টাকা)	মার্কিন ডলারে (মিলিয়ন)
তালিকাভুক্ত কোম্পানির বাজার মূলধন	৩২৫,৬৯২.৩৭	৩৯,২৪০.০৪
তালিকাভুক্ত মিউচুয়াল ফান্ডের বাজার মূলধন	৪,০০২.১৪	৪৮২.১৯
তালিকাভুক্ত বন্ডের বাজার মূলধন	৩৮২.৮৫	৪৬.১৩
তালিকাভুক্ত সকল সিকিউরিটিজের বাজার মূলধন	৩৩০০৭৭.৩৭	৩৯,৭৬৮.৩৬
<b>মোট বাজার লেনদেন মূল্য :</b>	(কোটি টাকা)	মার্কিন ডলারে (মিলিয়ন)
তালিকাভুক্ত কোম্পানির মোট লেনদেন মূল্য	৭০৬.৯৩	৮৫.১৮
তালিকাভুক্ত মিউচুয়াল ফান্ডের মোট লেনদেন মূল্য	১১.৯২	১.৪৪
তালিকাভুক্ত বন্ডের মোট লেনদেন মূল্য	০.১৫	০.০২
তালিকাভুক্ত সকল সিকিউরিটিজের মোট লেনদেন মূল্য	৭১৯.০০	৮৬.৬৩
১ ডলার = ৮৩ টাকা		

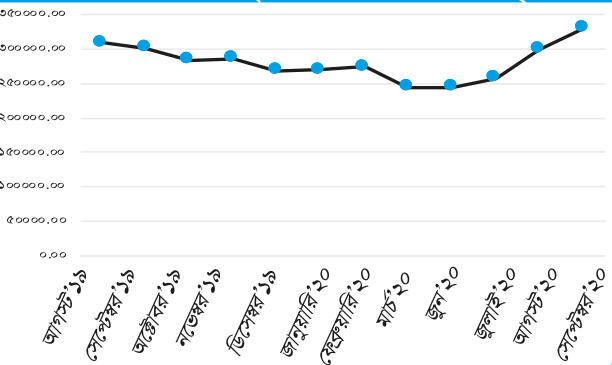
## সিএসই বাজার গতিপ্রকৃতি : সেপ্টেম্বর ২০২০

মাস	ট্রেডিং দিবস	সিএসই লেনদেন		সিএসই দৈনিক গড় লেনদেন		বাজার মূলধন (কোটি টাকা)	পরিশোধিত মূলধন (কোটি টাকা)	লেনদেন মূল্য বাজার মূলধন অনুপাত	সূচক				
		মূল্য (কোটি টাকা)	শেয়ার সংখ্যা ('০০০)	মূল্য (কোটি টাকা)	শেয়ার সংখ্যা ('০০০)				সিএসই সার্বিক শেয়ার মূল্যসূচক	সিএসই-৩০ মূল্যসূচক	সিএসসিএক্স সূচক	সিএসই ৫০ বেসমার্ক মূল্যসূচক	সিএসই শরিয়াহ মূল্যসূচক
আগস্ট'১৯	১৬	৪৭৯.৫১	১২৬,২০৮.১২	২৯.৯৭	৭৮৮৮.০১	৩০৯৪৯৩.৮৫	৭১৪২৮.৭৪	০.১৫	১৫৫৮০.৬০০৪	১৩৭৩০.৭১	৯৪৫৭.৬৫	১১৩৭.৪৫	১০২৩.৩২
সেপ্টেম্বর'১৯	২১	৫৪৭.৪৮	১৪৬,০১৫.৪৫	২৬.০৭	৬৯৫৩.১২	৩০১৯৭২.৯৭	৭১,৫৪৩.২৩	০.১৮	১৫০৪৬.৭৩২	১৩০৮১.৩২	৯১০৯.৬৬	১১১১.১০	৯৮১.২১
অক্টোবর'১৯	২২	৪১৯.৪৫	১৮২,১২৫.৬৫	১৯.১০	৮২৭৮.৪৪	২৮৪৪৯৬.১১	৭১৬৭৮.৬৬	০.১৫	১৪২২১.৭৮৭২	১২৬১২.৮০	৮৬৪৬.১১	১০৫৭.৭৭	৯২০.১৬
নভেম্বর'১৯	১৯	৫১৭.৪৫	১৮৫,৭৬৫.৯৫	২৭.২৩	৯৭৭৭.১৬	২৮৫৮৬০.১১	৭২২৬২.৭৯	০.১৮	১৪৩৯২.৪৩৫১	১২৪৪৩.৫১	৮৭৪৩.৩৬	১০৬০.১২	৯২৮.৮৩
ডিসেম্বর'১৯	২০	৩৯৫.৬৬	১৬৬,৩১১.৭৭	১৯.৮৪	৮৩১৫.৫৯	২৬৮৮৭৭.৬০	৭৩০১৮.২৩	০.১৫	১৩৫০৫.৭০০৪	১১৪৩৯.৮২	৮১৮৭.৯১	৯৮৯.১২	৮৫৯.০৩
জানুয়ারি'২০	২২	৪০৯.৬৮	১৭৮৪৬৫.৯৮	১৭.৭০৭	৮১১২.০৯	২৬৯৮৪৪.৫৫	৭৩২৬৫.৭৬	০.১৫	১৩৫৮৬.৪০৬৯	১১৬৭৬.৮৪	৮২৩৫.৮৯	৯৯৫.৯১	৮৮২.৭২
ফেব্রুয়ারি'২০	২০	৬২০.৪২	২৫০,০৩৮.০০	৩১.৬৩১৩	১২৫০১.৯০	২৭৪১১০.৮৬	৭৩২৬৫.৭৬	০.২৩	১৩৭৪২.৯৬২৮	১১৯১২.৩৮	৮৩৫২.৯৮	৯৭৭.৮১	৯০১.১৭
মার্চ'২০	২১	৪৮৩.৫৭	১৩৫,৩৭৪.৯১	২৬.৮৭	৭৫২০.৮৩	২৪৪৮৭১.৬০	৭৩০০৭.৮০	০.২০	১১৩২৮.০০১২	৯৯৭৫.৫০	৬৮৫৯.৮৯	৮১৪.৯৯	৭২৯.০০
জুন'২০	২২	৯৫২.৬২	১১১,৩৬৬.৬০	৪৩.৩০	৫০৬২.১২	২৪৪৭৫৬.৭১	৭৩৫৮৯.৭৬	০.৩৯	১১৩৩২.৫৮৯৮	৯৯২৫.১২	৬৮৬২.১৪	৮১৬.২৯	৭৩৩.২৭
জুলাই'২০	২১	৩৯৯.৬২	৭০,৬৩২.৬৩	১৬.৬৫	৩৩৬৩.৪৬	২৫৭২৭৬.১৭	৭৪৩২৪.০৭	০.১৪	১১৯৫৭.০৬	১০৩৮৯.২৯	৭২৫০.১৫	৮৫৭.৮১	৭৭৭.২৮
আগস্ট'২০	১৯	৫৯৪.৪১	২৭৫,৪৭৩.২৮	৩১.২৮	১৪৪৯৮.৫৯	২৯৯৬৯৯.৫৫	৭৪৪৮২.৯০	০.২০	১৩৯০৮.১৪০১	১২০৫২.৯৬	৮৪০০.৬৭	১০২৩.২৫	৯০২.৯৭
সেপ্টেম্বর'২০	২২	৭১৯.০০	৩৪৭,৭৬৫.৯৪	৩২.৬৮	৩৪৭৭৬৫.৯৪	৩৩০০৭৭.৩৭	৭৪৮২৪.৮৮	০.২২	১৪১৬৭.২২৭	১১৭৯০.৯৯	৮৫০৭.৪৫	১০১৯.৫২	৯১২.৬৪

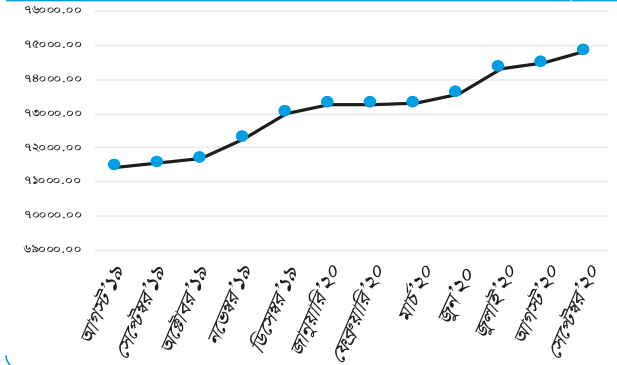
## সিএসই মূল্যসূচকের বার্ষিক গতিপ্রকৃতি



## সিএসই বাজার মূলধনের বার্ষিক গতিপ্রকৃতি



## সিএসই পরিশোধিত মূলধনের বার্ষিক গতিপ্রকৃতি





## সিএসই খাতভিত্তিক বাজার নির্দেশক : সেপ্টেম্বর ২০২০

সেক্টর	পিই অনুপাত			ক্যাশ ডিভিডেন্ড ঈন্ড		
	সেপ্টেম্বর ২০২০	আগস্ট ২০২০	মাসিক পার্থক্য %	সেপ্টেম্বর ২০২০	আগস্ট ২০২০	মাসিক পার্থক্য %
১ জীবন বীমা	-	-	-	১.০৯	২.১০	(৪৮.১০)
২ সাধারণ বীমা	১৮.১০	১৪.৬৫	২৩.৫৫	২.০০	২.৫৪	(২১.২৬)
৩ বস্ত্রশিল্প	১৩.৮৪	১৩.০১	৬.৩৮	২.৯৩	৩.১২	(৬.০৯)
৪ ঔষধ ও রসায়ন	১৬.৯৫	১৭.৩৯	(২.৫৩)	২.৩৪	২.২৮	২.৬৩
৫ খাদ্য ও আনুষঙ্গিক	২০.৪৩	২১.৩৭	(৪.৪০)	২.৪২	২.৩১	৪.৭৬
৬ সিমেন্ট	২৩.০৯	২৪.৬৬	(৬.৩৭)	২.৪৭	২.৩২	৬.৪৭
৭ প্রকৌশল	২৯.৯৮	১১.৮৪	১৫৩.২১	১.০৯	২.৯৪	(৬২.৯৩)
৮ চামড়া শিল্প	২০.৯৭	১৩.৫১	৫৫.২২	১.৭৭	৩.৩৩	(৪৬.৮৫)
৯ সেবা	২০.৫২	১৯.৭০	৪.১৬	২.৯৫	৩.০৭	(৩.৯১)
১০ কাগজ ও মুদ্রণ শিল্প	৪৬.৪৯	৪৭.১৯	(১.৪৮)	১.৬৭	১.৬৪	১.৮৩
১১ জ্বালানী ও শক্তি	১০.৭৭	১০.৪৮	২.৭৭	৪.৯১	৫.০৫	(২.৭৭)
১২ মিউচুয়াল ফান্ড	১৫.৯৪	১৪.০৯	১৩.১৩	৫.৩২	৬.০৯	(১২.৬৪)
১৩ ব্যাংকিং	৭.৮৩	৭.৭৮	০.৬৪	৪.৫৯	৫.৫৮	(১৭.৭৪)
১৪ সিরামিকস্	২০.৪২	২০.০০	২.১০	২.১১	২.১৫	(১.৮৬)
১৫ তথ্য যোগাযোগ ও প্রযুক্তি	২৭.২১	১৬.৭৩	৬২.৬৪	১.২৬	১.২৮	(১.৫৬)
১৬ লিজিং অ্যান্ড ফাইন্যান্স	২৪.৮৪	২১.৫৫	১৫.২৭	৩.২২	৩.৭৩	(১৩.৬৭)
১৭ টেলিকমিউনিকেশন	১৩.০৫	১২.৫২	৪.২৩	৪.৫৪	৪.৭৪	(৪.২২)
১৮ বিবিধ	১৯.৪৬	১৯.১১	১.৮৩	৩.৯২	৩.৯৯	(১.৭৫)
১৯ কর্পোরেট বন্ড	-	-	-	৭.৩৫	৭.৩৯	(০.৫৪)

## সিএসই বাজার গতিপ্রকৃতি : সেপ্টেম্বর ২০২০

	সেপ্টেম্বর ২০২০	আগস্ট ২০২০	মাসিক পরিবর্তন %	পরিবর্তন (সংখ্যা)	মাসের সর্বোচ্চ	মাসের সর্বনিম্ন
সিএসই সার্বিক শেয়ার মূল্যসূচক ৩০/০৯/২০	১৪১৬৭.২৩	১৩৯০৮.১৪	১.৮৬	২৫৯.০৯	১৪৫৯০.৭১	১৩৮৫৯.০০
সিএসই-৩০ মূল্যসূচক ৩০/০৯/২০	১১৭৯০.৯৯	১২০৫২.৯৬	(২.১৭)	(২৬১.৯৭)	১২২৯৪.৭১	১১৭৯০.৯৯
সিএসসিএক্স সূচক ৩০/০৯/২০	৮৫০৭.৪৬	৮৪০০.৬৭	১.২৭	১০৬.৭৮	৮৭৭০.৮৮	৮৩৬৯.৪৩
সিএসই ৫০ বেসমার্ক মূল্যসূচক ৩০/০৯/২০	১০১৯.৫৩	১০২৩.২৫	(০.৩৬)	(৩.৭৩)	১০৬৩.৬৩	১০১৮.২৬
সিএসই শরিয়াহ্ মূল্যসূচক ৩০/০৯/২০	৯১২.৬৪	৯০২.৯৭	১.০৭	৯.৬৭	৯৫০.৮১	৯০০.৬১
মোট লেনদেকৃত টাকা (কোটি টাকা)	৭১৯.০০	৫৯৪.৪১	২০.৯৬	১২৪.৫৯	৬৩.৪৯	১৭.১৬
দৈনিক গড় লেনদেকৃত টাকা (কোটি টাকা)	৩২.৬৮	৩১.২৮	৪.৪৭	১.৪০	-	-
মোট লেনদেকৃত টাকা (মিলিয়ন মার্কিন ডলার)	৮৬.৬৩	৭১.৬২	২০.৯৫	১৫.০১	-	-
মোট লেনদেকৃত শেয়ার (০০০)	৩৪৭৭৬৫.৯৪	২৭৫৪৭৩.২৮	২৬.২৪	৭২,২৯২.৬৫	২৪৬২৭.১৭	৯০৫৩.৪২
দৈনিক গড় লেনদেকৃত শেয়ার (০০০)	১৫৮০৭.৫৪	১৪৪৯৮.৫৯	৯.০৩	১,৩০৮.৯৫	-	-
কন্ট্রাস্ট সংখ্যা	২৪১৯২১	১৯১৫৩২	২৬.৩১	৫০,৩৮৯.০০	১৫,৭৭৫	৮,২৭৯
বাজার মূলধন (কোটি টাকা)	৩৩০০৭৭.৩৭	২৯৯৬৯৯.৫৫	১০.১৪	৩০,৩৭৭.৮২	৩৩০,০৭৭.৩৭	২৯৯,০১১.৯৭
বাজার মূলধন (মিলিয়ন মার্কিন ডলার)	৩৯৭৬৮.৩৬	৩৬১০৮.৩৮	১০.১৪	৩,৬৫৯.৯৮	-	-
পরিশোধিত মূলধন (কোটি টাকা)	৭৪,৮২৪.৮৮	৭৪,৪৮২.৯০	০.৪৬	৩৪১.৯৮	-	-
পরিশোধিত মূলধন (মিলিয়ন মার্কিন ডলার)	৯,০১৫.০৫	৮,৯৭৩.৮৪	০.৪৬	৪১.২১	-	-
মার্কেট পিই অনুপাত ৩০/০৯/২০	১৩.৯৭	১২.৬৮	১০.১৮	১.২৯	-	-
ক্যাশ ডিভিডেন্ড ঈন্ড ৩০/০৯/২০	৩.৩৬	৩.৮৭	(১৩.৩৬)	(০.৫২)	-	-
বাজার মূলধন টু জিডিপি%	১১.৮০	১০.৭২	১০.১৪	১.০৯	-	-

## রাইট শেয়ার

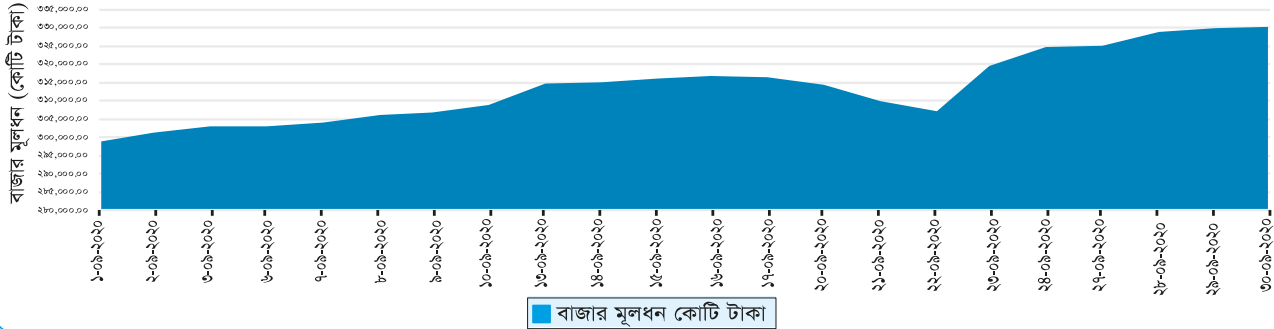
কোম্পানি আইডি	কোম্পানি	সাবক্রিপশন		রাইট অনুপাত	রেকর্ড ডেইট
		শুরু	শেষ		
২৫০১০	লংকাবাংলা ফাইন্যান্স	১২/১৭/১৭	০১/১৪/১৮	৫০%	১১/২৬/১৭
১৬০৩১	ইফাদ অটোজ	১১/১৯/১৭	১২/১৪/১৭	৪০%	১০/১৮/১৭
২২০১০	আইএফআইসি ব্যাংক	০৫/৩১/১৭	০৬/২৯/১৭	১০০%	১২/০৪/১৭
১৮০১০	সাইফ পাওয়ারটেক	০২/২৮/১৭	০৩/২০/১৭	১০০%	০৭/০২/১৭
২৫০০২	আইডিএলসি ফাইন্যান্স	০১/০১/১৭	০১/১৯/১৭	৫০%	১২/১৫/১৬
১৬০০৯	বিডি থাই অ্যালুমিনিয়াম	০১/০৯/১৬	০৯/২৯/১৬	১০০%	০৭/২১/১৬
১৬০২৪	জিপিএইচ ইম্পাত	০৪/১৭/১৬	০৫/১২/১৬	১৫০%	০৮/০৩/১৬
১৮০০৫	সামিট অ্যালায়েন্স পোর্ট	০৩/৩০/১৬	০৪/২১/১৬	২০%	০২/১৫/১৬
২২০৩৩	ফার্স্ট সিকিউরিটি ইসলামী ব্যাংক	০৭/১২/১৪	১২/২৮/১৪	৫০%	১১/২০/১৪
২৫০০১	ইনভেস্টমেন্ট কর্পোরেশন অফ বাংলাদেশ	০৭/১২/১৪	১২/৩০/১৪	৫০%	০৯/০৯/১৪
২৫০১১	বাংলাদেশ ইন্ডাস্ট্রিয়াল ফাইন্যান্স	০৯/১১/১৪	১১/৩০/১৪	৫০%	১০/১৯/১৪
২৫০০৫	মাইডাস ফাইন্যান্স	০১/০৯/১৪	০৯/৩০/১৪	১০০%	০৩/০৮/১৪
১২০২৩	ডেল্টা স্পিনার্স	০৫/০৮/১৪	০৮/৩১/১৪	২০০%	০৪/২৮/১৪
১২০৪২	জেনারেশন নেস্ট ফ্যাশনস্	০৩/১৮/১৪	০৯/০৪/১৪	৬৬.৬৭%	০২/২৫/১৪
২২০২৯	ব্র্যাক ব্যাংক	০৪/২০/১৪	০৫/১৫/১৪	৫০%	১০/০২/১৪
১০০১০	রূপালী লাইফ ইস্যুরেন্স	০৬/০৪/১৪	০৫/০৫/১৪	১০০%	০১/১৬/১৪
১৫০০৫	আরামিট সিমেন্ট	০৩/২৩/১৪	০৪/১৭/১৪	১০০%	০৯/০১/১৪
২৫০১৪	বাংলাদেশ ফাইন্যান্স অ্যান্ড ইনভেস্টমেন্ট	১১/১৭/১৩	১২/১২/১৩	৬০%	১০/৩০/১৩
২৫০০৪	ফার্স্ট লিজ ফাইন্যান্স অ্যান্ড ইনভেস্টমেন্ট	০৭/১৫/১৩	০১/০৮/১৩	৩৩%	০৮/২৬/১৩
২৫০১২	আইপিডিসি ফাইন্যান্স	০৭/১০/১৯	০৭/৩১/১৯	৫০%	০৬/২৫/১৯
১৪০২৫	গোল্ডেন হার্ভেস্ট অ্যাগ্রো ইন্ডাস্ট্রিজ	০৮/১২/১৯	১২/৩০/১৯	৭৫%	১০/৩০/১৯
১০০০৮	প্রগতি লাইফ ইস্যুরেন্স	০৯/২৪/২০	১০/২০/২০	১০০%	০৯/৭/২০

## খাতভিত্তিক পরিসংখ্যান : সেপ্টেম্বর ২০২০

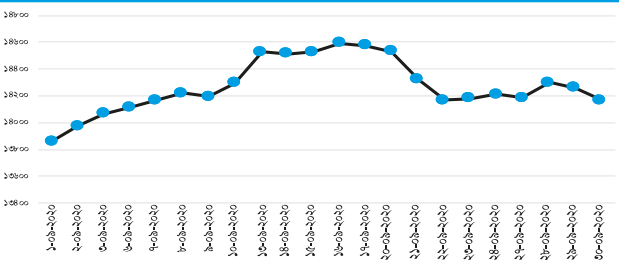
খাত	কোম্পানি সংখ্যা		ইউকৃত শেয়ার সংখ্যা		পরিমার্জিত মূলধন		বাজার মূলধন		শেয়ার লেনদেন		মোট লেনদেন মূল্য			
	মোট-এর শতকরা হার	%	মোট-এর শতকরা হার	%	মোট-এর শতকরা হার	%	মোট-এর শতকরা হার	%	মোট-এর শতকরা হার	%	মোট-এর শতকরা হার	%		
১ জীবন বীমা	১২	৩.৫৯	৬৯০,৫০৬,৫৫৬	০.৯৩	৬,৯০৫,০৬৫,৫৬০	০.৯২	৬২,০২৭,৫৮৩,০১১	১.৮৮	৪,৬০৯,০৭২	১.৩৩	১৬৬,২৬৬,১০৫,৪০	২.২৮	২,৫৬৫	১.০৬
২ সাধারণ বীমা	৩১	৯.২৮	১,৬২২,৪০৩,৬৬২	২.১৮	১৬,২২৪,০৩৬,৬২০	২.১৭	৭৩,২০৭,৭৩০,৮৬০	২.২২	২১,৭০৪,৫২১	৬.২৫	৮৩৩,২৩০,৯৭৯,৪০	১১.৫৯	১৬৫৯৭	৬.৮৬
৩ বহুশিল্প	৫২	১৫.৫৭	৬,৯৭৭,৯৪১,১৮৮	৯.৩৮	৬৯,৭৭৯,৪১১,৮০০	৯.৩৩	১০৭,৯৮৭,৭৮০,৭৫১	৩.২৭	৮০,০০১,১৭৫	২৩.০০	৯৯৮,২৮৫,৭৯৪,২০	১৩.৮৮	৩৯৫৫৬	১৬.০৫
৪ ঊষধ ও রসায়ন	২৭	৮.০৮	৪,৪৬৮,৮৭৯,৯৬২	৬.০০	৪৪,৬৮৮,৭৯৯,৬২০	৫.৯৭	৪৯০,৭৯৭,৪৪৮,৩৭২	১৪.৮৭	২৮,৯৭৪,৪২২	৮.৩৩	১,০৫৬,৪৬১,৫৩৩,৮০	১৪.৬৯	২৪৩৪৪	১০.০৬
৫ খাদ্য ও আনুষঙ্গিক	১২	৩.৫৯	৭৬১,৯৪৬,০০০	১.০২	৭,৬১৯,৪৬৩,০০০	১.০২	৫৩,৬৬৪,৭৯৯,০২৯	১.৬৩	৪,৭১১,৩৭৯	১.৩৫	১২৭,৬২৫,৪৭৩,৪০	১.৭৮	৫৮১৫	২.৪০
৬ সিমেন্ট	৭	২.১০	১,৬০৩,২০৪,৫১০	২.১৬	১৬,০৬২,০৪৩,১০০	২.১৫	৭৯,৯৯১,৩৭৩,৮৪২	২.৪২	২,৩১৪,২৩৫	০.৬৭	১১০,৫৮৮,২১২,০০	১.৫৮	৪০৫৬	১.৬৮
৭ প্রকৌশল	৩৪	১০.১৮	৪,৪১২,৭৯৭,৪৪৯	৫.৯৩	৪৪,১২৭,৯৭৪,৪৯০	৫.৯০	৩৩৮,৯৯২,২০০,৯৭৮	১১.১৬	৩০,১৬২,১৪১	৯.৫৪	৬৪৬,৯৭৪,১৭৭,৬০	৯.০০	৩১৮৬২	১৩.১৭
৮ চামড়া শিল্প	৬	১.৮০	২,১০৯,৯৪৬,৪৬০	০.২৮	২,১০৯,৯৪৬,৪৬০	০.২৮	১৮,৭৬৩,২১৭,১৫২	০.৫৭	২,৬৩১,৫৫৭	০.৭৬	৭১,২১২,৩৭৬,৪০	০.৯৯	৩৯৯০	১.৬৫
৯ সেবা	৮	২.৪০	২,০৪৭,১৮৩,৭১৯	২.৭৫	২০,৪৭১,৮৩৭,১৯০	২.৭৪	৪০,৯৬১,৯২৭,৫৭৭	১.২৪	২৪,৯৬১,৩৩৫	৭.১৮	১৩৪,৫৫৭,০৭৭,৬০	১.৮৭	৭৯৫২	৩.২৮
১০ কাগজ ও মুদ্রণ শিল্প	৬	১.৮০	৩৩৭,৬৮৫,০৮১	০.৪৫	৩,৩৭৬,৮৫০,৮১০	০.৪৫	১৭,৮৫৬,০৬৪,৩১৪	০.৫৪	৩,৬৯১,১৯১	১.০৬	১৩৪,৪৫৯,১৮৮,১০	১.৮৭	৫৮৩৪	২.৪১
১১ জ্বালানী ও শক্তি	১৭	৫.০৯	৫,৪৭৪,৮১২,২৯৫	৭.৩৬	৫৪,৭৪৮,১২২,৯৫০	৭.৩২	৪৪৫,৯৯১,৯৪৯,৯৭১	১৩.৫১	৬,২৫৬,৬১৫	১.৮০	২৭৫,১৬২,১৮৩,৭০	৩.৮৩	১১৪০৯	৪.৭৩
১২ মিউচুয়াল ফান্ড	৩৭	১১.০৮	৫,৫৩৪,৭০০,৫৫৮	৭.৪৪	৫৫,৫৩৪,৭০০,৫৫৮	৭.৪০	৪০,০২১,৪৪১,৫৫০	১.২১	২০,৭০৬,১১৪	৫.৯৫	১১৯,১৩৩,৫৭৭,৮০	১.৬৬	৬২২০	২.৫৭
১৩ ব্যাংকিং	২৯	৮.০৮	৩০,৪০৮,০৫৮,৯৯৯	৪১.১২	৩০৬,০৮০,৫৮৯,৯৯০	৪০.৯১	৫৪৯,৯৯৫,৪২৫,৩০০	১৬.৬৫	৫০,৫৯৭,২৮৭	১৪.৫৫	৮০৯,৬২১,৭১১,০০	১১.২৬	২৬৮৯৩	১১.১২
১৪ সিরামিকস্	৫	১.৫০	৭৫৩,৫৯২,৪১৯	১.০১	৭,৫৩৫,৯২৪,৪১০	১.০১	২২,৮০৪,৫১৪,৭০২	০.৬৯	৩,২৩৫,০৩৯	০.৯৩	১০৭,৪৭৩,৪৩৩,৭০	১.৪৯	৪৭২৯	১.৯৫
১৫ তথ্য যোগাযোগ ও প্রযুক্তি	১০	২.৯৯	৬১১,৮১১,২৩৬	০.৮২	৬,১১৮,১১২,৩৬০	০.৮২	২৪,২৭২,৫৮০,৫৭৮	০.৭৪	৪,৬৭৭,৭১২	১.৩৫	২০৪,২০৩,১৪৩,৪০	২.৮৪	৫৭৭৪	২.৩৮
১৬ লিফট অ্যান্ড ফাইন্যান্স	২২	৬.৫৯	৪,৯৫৫,৪১১,১৭৮	৬.৬৫	৪৯,৫৫৫,৪১১,১৭৮	৬.৬২	১৭৯,১৫৪,৪১৬,৪০২	৫.৪৩	৩৩,৬২৭,৯৯৯	৯.৬৭	৫০৪,৬২২,২৯৯,৯০	৭.০১	২০০২২	৮.২৮
১৭ টেলিকমিউনিকেশন	২	০.৬০	১,৫১৫,২০৫,৫৩২	২.০৪	১৫,১৫২,০৫৫,৫৩২	২.০৩	৪৬,৬১৫,১৫৫,০০২	১.৭১	৪২০,৪১৪	০.১২	৯১,১০৯,৭৪০,৫০	১.২৭	২৫৫৪	১.০৬
১৮ বিবিধ	১৫	৪.৪৯	১,৮৩৬,৬৯৪,৩১১	২.৪৭	১৮,৩৬৬,৬৯৪,৩১১	২.৪৬	২৫৪,৭৯৫,৭৩৩,৩২২	৭.৯২	২১,৪৩৩,১৬৫	৬.১৭	৭৯৬,৮৭৩,৫৩৯,৪০	১১.০৮	২১৪৯৭	৮.৮৯
১৯ কর্পোরেট বন্ড	২	০.৬০	৩,২০০,০০০	০.০০	৪,০০০,০০০,০০০	০.৫৩	৩,২৮৫,৫০০,০০০	০.১২	৫৬৩	০.০০	১,৫০৫,৬২৭,৫০	০.০২	২৬৯	০.১১
মোট	৩৩৪	১০০	৭৪,৪২৮,০৭৯,০৬১	১০০	৭৪৮,২৪৮,৭৯০,৬১০	১০০	৩,৩০০,৭৭৩,৬৫০,৭৮৬	১০০.০০	৩৪,৭৬৫,৯০৫	১০০	৭,১৮৯,৯৯০,৯৩২,৯০	১০০	২৪১,৯২১	১০০



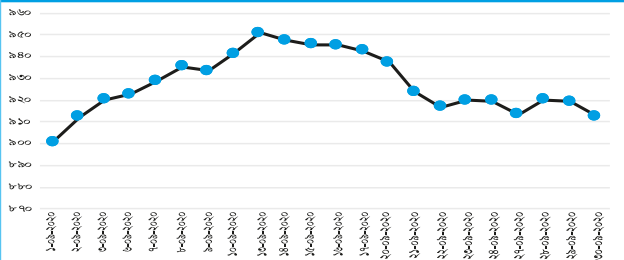
## সিএসই বাজার মূলধনের মাসিক গতিপ্রকৃতি : সেপ্টেম্বর ২০২০



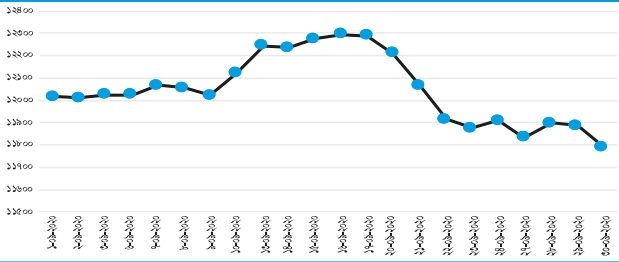
### সিএসই সার্বিক শেয়ার মূল্যসূচক মাসিক প্রবণতা : সেপ্টেম্বর ২০২০



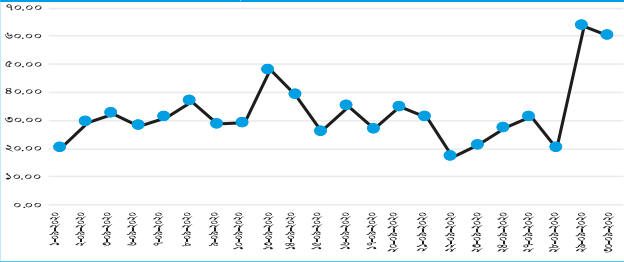
### সিএসই শরিয়াহ মূল্যসূচক মাসিক প্রবণতা : সেপ্টেম্বর ২০২০



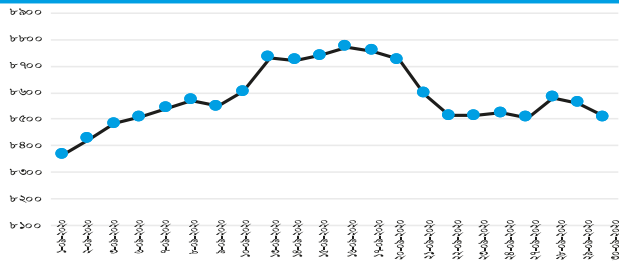
### সিএসই-৩০ মূল্যসূচক মাসিক প্রবণতা : সেপ্টেম্বর ২০২০



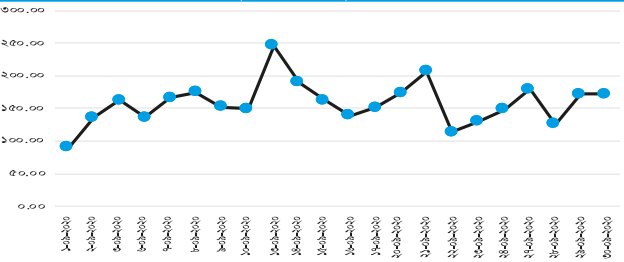
### সিএসই বাজার মাসিক গতিপ্রকৃতি-লেনদেনমূল্য (কোটি টাকা) : সেপ্টেম্বর ২০২০



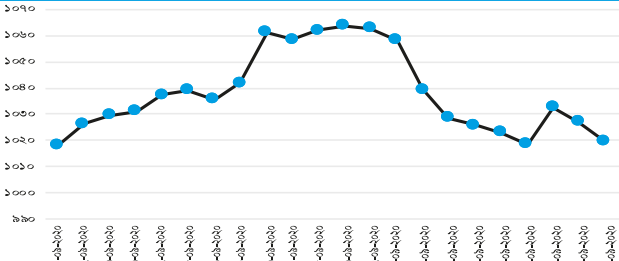
### সিএসইএক্স মূল্যসূচক মাসিক প্রবণতা : সেপ্টেম্বর ২০২০



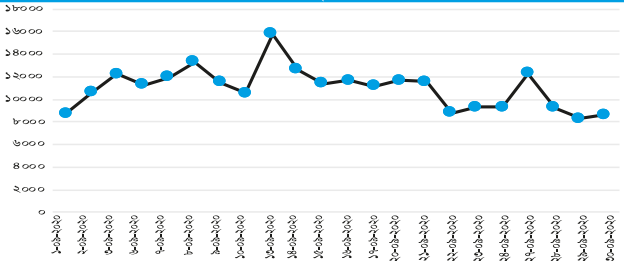
### সিএসই বাজার মাসিক গতিপ্রকৃতি-লেনদেনকৃত শেয়ার (লাখ) : সেপ্টেম্বর ২০২০



### সিএসই-৫০ বেঞ্চমার্ক মূল্যসূচক মাসিক প্রবণতা : সেপ্টেম্বর ২০২০



### সিএসই বাজার মাসিক গতিপ্রকৃতি-কন্ট্রাস্ট : সেপ্টেম্বর ২০২০



## সিএসই-৩০ মূল্যসূচকভুক্ত কোম্পানিসমূহের পরিসংখ্যান : সেপ্টেম্বর ২০২০

কোম্পানির আইডি	কোম্পানির নাম	খাত	গ্রুপ	মাসিক বাজারদর		মোট কন্ট্রোল	মোট লেনদেনকৃত শেয়ার সংখ্যা	মোট লেনদেন মূল্য (লক্ষ টাকা)	মোট লেনদেনের %	মোট ট্রেডিং দিবস	মাসপেয়ে বাজার মূলধন (মোট টাকা)	মোট বাজার মূলধন (%)	মাস পেয়ে বাজারদর ৩০-০৯-২০	সাপ্তাহিক পরিবর্তন				মাসিক পরিবর্তন %	ডিভিডেন্ড	
				সর্বোচ্চ	সর্বনিম্ন									১ম সপ্তাহ ০৩/০৯/২০	২য় সপ্তাহ ১০/০৯/২০	৩য় সপ্তাহ ১৭/০৯/২০	৪র্থ সপ্তাহ ২৪/০৯/২০২০			ক্যাশ (শেয়ার বোনাস প্রতি)
১০০০১	ডেলটা লাইফ ইন্সুরেন্স	জীবন বীমা	এ	৮৮.৯০	৬৪.৬০	৩০৯	৭৪০১৫	৫৫.৬৪	০.০৮	১৯	৯৫৪.১১	০.২৯	৭৭.১০	(৩.৯৮)	১.৬৯	৪.৯৮	২১.০১	১৩.৭২	২.০০	-
১০০০২	ন্যাশনাল লাইফ ইন্সুরেন্স	জীবন বীমা	এ	২৪৫.০০	২৪৫.০০	১	৫০	০.১২	০.০০	১	২.৬৫৮.৭৯	০.৮১	২৪৫.০০	-	-	-	২.০৮	২.০৮	২.৮০	-
১২০৪৩	এনভয় টেক্সটাইলস্	বস্ত্রশিল্প	এ	২৯.০০	২৪.০০	৭২	২১৪৫০	৫.৬২	০.০১	১৭	৪৩২.৭৬	০.১৩	২৫.৮০	২.৫৫	৪.৯৮	০.৭৯	১০.২০	৯.৭৯	১.৫০	২%
১২০৪৪	আরগন ডেনিমস	বস্ত্রশিল্প	এ	২৪.৩০	১৯.০০	২৮২	৯০৮৪৬৫	২০১.৯৮	০.২৮	২১	২৭৫.৮৯	০.০৮	২১.৯০	-	৩.৬০	(০.৪৩)	(৩.০৬)	(১.৩৫)	১.২৫	৫%
১৩০০২	ক্লয়ার ফার্মাসিটিক্যালস্	ঔষধ ও রসায়ন	এ	২১৮.০০	২০৪.০০	২৬৫৬	১০৭২৫৯৫	২,২৩০.৮০	৩.১০	২২	১৭,২৪৭.৮০	৫.২৩	২০৪.৩০	(১.৯৭)	(০.৬৬)	১.৪১	(৪.৩২)	(৬.২৮)	৪.২০	৭%
১৩০২৭	ওরিয়ন ফার্মা লিমিটেড	ঔষধ ও রসায়ন	এ	৬৪.২০	৫২.১০	১৫২২	৭৯৬১৮৬	৪৭৭.৬৫	০.৬৬	২২	১,২৬৮.২৮	০.৩৮	৫৪.২০	০.৫১	৬.৯৬	(৭.৭৮)	(৪.৮২)	(৭.৫১)	১.৫০	-
১৩০৩১	একমি ল্যাবরেটরিজ	ঔষধ ও রসায়ন	এ	৮৩.৬০	৭১.৭০	৪৫৪	২৯৭২০৬	২৩৩.৫৯	০.৩২	২২	১,৫৫৯.৫০	০.৪৭	৭৩.৭০	০.২৫	(০.৬৩)	(১.২৬)	(৫.৩৬)	(৭.৫৩)	৩.৫০	-
১৪০২৬	অলিম্পিক ইন্ডাস্ট্রিজ	খাদ্য এবং আনুষঙ্গিক	এ	১৯৪.৮০	১৭২.০০	১৬৮	৫০৩৯৬	৯৩.৬১	০.১৩	২২	৩,৪৪৮.৯৫	১.০৪	১৭২.৫০	১.০৯	২.৭০	২.৩৭	(৬.৮৯)	(৫.৭৪)	৫.০০	-
১৫০০২	হেইডেলবার্গ সিমেন্ট বাংলাদেশ	সিমেন্ট	এ	১৮০.৪০	১৫০.১০	১০২	৯০০৩	১৪.৫১	০.০২	১৬	৮৬৪.৫০	০.২৬	১৫৩.০০	৬.৭১	(৭.৪৩)	(০.৯৩)	(৬.৮৮)	(৬.৭১)	৭.৫০	-
১৫০২২	বিএসআরএম স্টীলস্	প্রকৌশল	এ	৪৫.০০	৩৯.৪০	৬৪১	৮৫৮৬০০	৩৫৩.৯৮	০.৪৯	২২	১,৫৪৮.৯২	০.৪৭	৪১.২০	০.২৫	০.৫০	৯.৫০	(৪.৫৭)	৩.৭৮	২.৫০	১০%
১৬০২৯	রতনপুর স্টীল রি-রোলিং মিলস্	প্রকৌশল	এ	৩১.৪০	২৭.১০	৯২১	৬৪৮৯৩৫	১৮৭.৬৩	০.২৬	২২	২৭৬.২৫	০.০৮	২৭.৩০	(১.৭৯)	০.৩৬	৭.৬১	(৪.৭১)	(২.৫০)	১.২০	১৭%
১৬০৩২	বাংলাদেশ স্টীল রি-রোলিং মিলস্	প্রকৌশল	বি	৭০.৯০	৬২.০০	৬৬৭	২১০৯৮৬	১৪০.৬৭	০.২০	২২	১,৪৭৩.০৭	০.৪৫	৬২.৪০	১.৮৪	১.৮১	১.৬৩	(৬.৭১)	(৪.১৫)	২.৫০	১০%
১৭০০৯	বাটা সু কোম্পানি বাংলাদেশ	প্রকৌশল	এ	৭৩৫.০০	৭০০.০০	১৯৬	৪৩৫২	৩১.৩৯	০.০৪	২২	৯৭৪.৪৩	০.৩০	৭১২.৩০	০.০৫	০.৭৬	(১.০৮)	(১.০৭)	(২.১৬)	১২.৫০	-
১৮০০২	ইস্টার্ন হার্ডওয়্যার	প্রকৌশল	এ	৪৯.০০	৪২.২০	২৪৬	১১৩২৭৮	৫১.৫৭	০.০৭	২২	৪২৬.৫৯	০.১৩	৪৫.৭০	(০.২২)	১.৭৭	(১.৭৪)	(২.৪৩)	০.৮৮	২.০০	-
১৮০০৮	ইউনিক হোটেল অ্যান্ড রিসোর্টস্	প্রকৌশল	এ	৪৪.০০	৩৯.৪০	২০০	৭৬৬৭২	৩১.৩২	০.০৪	২১	১,১৬২.৮৮	০.৩৫	৩৯.৫০	২.২৯	৬.৪৭	(০.৪৭)	(৬.৫৭)	০.৫১	২.০০	-
২০০০২	পদ্মা অয়েল	জ্বালানী ও শক্তি	এ	২২৫.০০	২০৩.৬০	২৭২	৩০৫৫৯	৬৬.২১	০.০৯	২১	২,১১২.০০	০.৬৪	২১৫.০০	২.০২	৩.৯২	১.৫০	(২.৮৭)	৩.৬১	১৩.০০	-
২০০০৪	সামিট পাওয়ার	জ্বালানী ও শক্তি	এ	৪৩.৫০	৪১.০০	৮২৬	৫২৮০১৯	২২৩.৭১	০.৩১	২২	৪,৫৩৮.৪৮	১.৩৭	৪২.৫০	০.২৪	০.৭১	-	(১.১৮)	০.৯৫	১.২০	-
২০০০৭	যমুনা অয়েল	জ্বালানী ও শক্তি	এ	১৭৪.০০	১৬৪.৩০	৩১৩	৩৭৪৬২	৬৩.৬৯	০.০৯	২২	১,৮৪৮.৫১	০.৫৬	১৬৭.৪০	২.০২	০.৫৩	(০.৭৫)	০.৫৩	(০.৩৬)	১৩.০০	-
২০০০৮	মেঘনা পেট্রোলিয়াম	জ্বালানী ও শক্তি	এ	২০৭.০০	১৮৬.৪০	৪৪১	৭৬৮৭৭	১৫১.৬৪	০.২১	২২	২,১৫১.৩৪	০.৬৫	১৯৮.৮০	১.৪৮	৫.২৭	১.৪৪	(৩.৪৭)	৫.২৪	১৫.০০	-
২০০০৯	তিতাস গ্যাস	জ্বালানী ও শক্তি	এ	৩৬.০০	৩৩.৮০	৩৯৪	২৪১৫৪৬	৮৪.২০	০.১২	২২	৩,৩৫৩.৪৬	১.০২	৩৩.৯০	(০.২৮)	(০.৫৭)	-	(১.৭১)	(৩.৯৭)	২.৬০	-
২০০১২	মোবিল যমুনা বাংলাদেশ	ব্যাংকিং	এ	৯১.৯০	৬৬.১০	৪৭২	৮৯৬৪৬	৭৭.৯৭	০.১১	২২	২,৬৯৮.৭৩	০.৮২	৮৫.২০	(০.৯৩)	১.৪১	৩.৮৩	(০.৭৮)	(০.৭০)	৪.৫০	-
২০০১৯	ভরীন পাওয়ার	ব্যাংকিং	এ	৬৯.০০	৬০.০০	৩০৯	১৩০২৯০	৮৬.৬০	০.১২	২২	৭৯৬.৭৫	০.২৪	৬০.৭০	০.১৫	(০.৩০)	(১.৩৫)	(১.৬৭)	(৯.২৭)	১.৭০	১৩%
২২০১২	আল আরাক্স ইসলামী ব্যাংক	ব্যাংকিং	এ	১৭.৯০	১৪.৬০	১৭৬	২৪২৭৭৮	৪১.৭৫	০.০৬	২২	১,৮১০.৩৩	০.৫৫	১৭.০০	২.৪৫	১.৮০	১.৭৬	(১.৭৩)	৪.২৯	১.৩০	২%
২২০১৩	প্রাইম ব্যাংক	ব্যাংকিং	এ	১৭.৬০	১৬.৯০	৫৩	৫৯২২৩	১০.২৫	০.০১	১৫	১,৯৭০.১৭	০.৬০	১৭.৪০	-	২.৯৪	(১.১৪)	-	২.৩৫	১.৩৫	-
২২০২৫	ইস্টার্ন ব্যাংক	ব্যাংকিং	এ	৩৭.৬০	৩৫.০০	৩৬	১০৮৩৭	৩.৯৪	০.০১	১৬	২,৯২২.৪৮	০.৮৯	৩৬.০০	-	(১.১০)	৩.৩২	(২.৯৫)	(১.৩৭)	১.৫০	১০%
২২০২৬	এক্সপোর্ট ইমপোর্ট ব্যাংক	ব্যাংকিং	এ	১১.৪০	১০.২০	৯৪৫	২০৪৮৭৯৪	২২৪.৯২	০.৩১	২২	১,৫৬৭.৬০	০.৪৭	১১.১০	২.৯১	১.৮৯	৪.৬৩	(৩.৫৪)	৭.৭৭	১.০০	-
২২০২৮	যমুনা ব্যাংক	ব্যাংকিং	এ	১৮.৫০	১৭.২০	৩৮০	৪৬৩৩৯২	৮২.৭০	০.১২	২২	১,৩১১.১৪	০.৪০	১৭.৫০	(০.৫৭)	১.১৬	৪.৫৭	(২.৭৩)	০.৫৭	১.৫০	-
২৫০০২	আইডিএলসি ফাইন্যান্স	লিজিং এন্ড ফাইন্যান্স	এ	৫৯.০০	৫১.৮০	১৬৬	৫৪১১৫	২৯.৮১	০.০৪	২০	২,১৬৮.০৪	০.৬৬	৫৭.৫০	৪.৪৫	১.৮৫	৬.৩৬	(৪.১০)	১১.২২	৩.৫০	-
২৫০২১	লিজিং এন্ড ফাইন্যান্স কোঃ বাংলাদেশ	লিজিং এন্ড ফাইন্যান্স	এ	২১.৫০	১৫.০০	১৬৬৩	২৫৯৫২৪৩	৪৬২.৪২	০.৬৪	২১	২৯৯.৮৬	০.০৯	২১.০০	(০.৬৫)	০.৬৫	১০.৩২	৫.৮৫	৩৫.৪৮	১.৮০	১১%
৩২০২১	আমান ফীড	বিবিধ	এ	২৮.২০	২৬.৪০	২০২	২১৫১৭৮	৫৬.৯০	০.০৮	২১	৩৩৭.৩৩	০.১০	২৬.৪০	(৬.০৫)	-	-	-	(৬.০৫)	১.২৫	১০%





## সিএসই শরিয়াহ মূল্যসূচক কোম্পানিসমূহের পরিসংখ্যান : সেপ্টেম্বর ২০২০

ক্র.সং.	কোম্পানির নাম	শ্রেণি	মাসিক বাজারদর	মোট ক্রয়	মোট বিক্রয়	মোট লেনদেনের %	মোট ট্রানজিকশন	মোট লেনদেনের মূল্য (কোটি টাকা)	মোট বাজার মূল্য (কোটি টাকা)	মূল্য বৃদ্ধির হার (%)	মূল্য	সাপ্তাহিক বাজার মূল্যে পরিবর্তন				মোট পরিবর্তন (%)	ডায়েরী	
												১০/০৯/২০	১১/০৯/২০	১২/০৯/২০	১৩/০৯/২০			
১৩০০৬০	ক্রেডিট বেলজিয়াম	চ	৩.৯৮৫০	৩০	৩০	১০০	৩০	৩০	৩০	০	৩০	৩০	৩০	৩০	৩০	৩০	৩০	৩০
১৩০০৬১	এমবি ফার্মাসিউটিক্যালস	চ	৩০	৩০	৩০	১০০	৩০	৩০	৩০	০	৩০	৩০	৩০	৩০	৩০	৩০	৩০	৩০
১৩০০৬২	কোম্পানি ফার্মাসিউটিক্যালস	চ	৩০	৩০	৩০	১০০	৩০	৩০	৩০	০	৩০	৩০	৩০	৩০	৩০	৩০	৩০	৩০
১৩০০৬৩	ইনফ্রাস্ট্রাকচার	চ	৩০	৩০	৩০	১০০	৩০	৩০	৩০	০	৩০	৩০	৩০	৩০	৩০	৩০	৩০	৩০
১৩০০৬৪	ইনফ্রাস্ট্রাকচার	চ	৩০	৩০	৩০	১০০	৩০	৩০	৩০	০	৩০	৩০	৩০	৩০	৩০	৩০	৩০	৩০
১৩০০৬৫	ইনফ্রাস্ট্রাকচার	চ	৩০	৩০	৩০	১০০	৩০	৩০	৩০	০	৩০	৩০	৩০	৩০	৩০	৩০	৩০	৩০
১৩০০৬৬	ইনফ্রাস্ট্রাকচার	চ	৩০	৩০	৩০	১০০	৩০	৩০	৩০	০	৩০	৩০	৩০	৩০	৩০	৩০	৩০	৩০
১৩০০৬৭	ইনফ্রাস্ট্রাকচার	চ	৩০	৩০	৩০	১০০	৩০	৩০	৩০	০	৩০	৩০	৩০	৩০	৩০	৩০	৩০	৩০
১৩০০৬৮	ইনফ্রাস্ট্রাকচার	চ	৩০	৩০	৩০	১০০	৩০	৩০	৩০	০	৩০	৩০	৩০	৩০	৩০	৩০	৩০	৩০
১৩০০৬৯	ইনফ্রাস্ট্রাকচার	চ	৩০	৩০	৩০	১০০	৩০	৩০	৩০	০	৩০	৩০	৩০	৩০	৩০	৩০	৩০	৩০
১৩০০৭০	ইনফ্রাস্ট্রাকচার	চ	৩০	৩০	৩০	১০০	৩০	৩০	৩০	০	৩০	৩০	৩০	৩০	৩০	৩০	৩০	৩০
১৩০০৭১	ইনফ্রাস্ট্রাকচার	চ	৩০	৩০	৩০	১০০	৩০	৩০	৩০	০	৩০	৩০	৩০	৩০	৩০	৩০	৩০	৩০
১৩০০৭২	ইনফ্রাস্ট্রাকচার	চ	৩০	৩০	৩০	১০০	৩০	৩০	৩০	০	৩০	৩০	৩০	৩০	৩০	৩০	৩০	৩০
১৩০০৭৩	ইনফ্রাস্ট্রাকচার	চ	৩০	৩০	৩০	১০০	৩০	৩০	৩০	০	৩০	৩০	৩০	৩০	৩০	৩০	৩০	৩০
১৩০০৭৪	ইনফ্রাস্ট্রাকচার	চ	৩০	৩০	৩০	১০০	৩০	৩০	৩০	০	৩০	৩০	৩০	৩০	৩০	৩০	৩০	৩০
১৩০০৭৫	ইনফ্রাস্ট্রাকচার	চ	৩০	৩০	৩০	১০০	৩০	৩০	৩০	০	৩০	৩০	৩০	৩০	৩০	৩০	৩০	৩০
১৩০০৭৬	ইনফ্রাস্ট্রাকচার	চ	৩০	৩০	৩০	১০০	৩০	৩০	৩০	০	৩০	৩০	৩০	৩০	৩০	৩০	৩০	৩০
১৩০০৭৭	ইনফ্রাস্ট্রাকচার	চ	৩০	৩০	৩০	১০০	৩০	৩০	৩০	০	৩০	৩০	৩০	৩০	৩০	৩০	৩০	৩০
১৩০০৭৮	ইনফ্রাস্ট্রাকচার	চ	৩০	৩০	৩০	১০০	৩০	৩০	৩০	০	৩০	৩০	৩০	৩০	৩০	৩০	৩০	৩০
১৩০০৭৯	ইনফ্রাস্ট্রাকচার	চ	৩০	৩০	৩০	১০০	৩০	৩০	৩০	০	৩০	৩০	৩০	৩০	৩০	৩০	৩০	৩০
১৩০০৮০	ইনফ্রাস্ট্রাকচার	চ	৩০	৩০	৩০	১০০	৩০	৩০	৩০	০	৩০	৩০	৩০	৩০	৩০	৩০	৩০	৩০







## লেনদেনে শীর্ষ খাত : সেপ্টেম্বর ২০২০

কন্ট্রাস্ট সংখ্যার ভিত্তিতে		লেনদেনকৃত শেয়ার সংখ্যার ভিত্তিতে		মোট লেনদেনকৃত মূল্যের ভিত্তিতে		
খাত	কন্ট্রাস্ট সংখ্যা	খাত	লেনদেনকৃত শেয়ার সংখ্যা	খাত	মোট লেনদেনকৃত মূল্য (কোটি টাকা)	
১	বস্ত্রশিল্প	৩৯৫৫৬	বস্ত্রশিল্প	৮০০০১১৭৫	ঔষধ এবং রসায়ন	১০৫.৬৫
২	প্রকৌশল	৩১৮৬২	ব্যাংক	৫০৫৯৭২৮৭	বস্ত্রশিল্প	৯৯.৮৩
৩	ব্যাংক	২৬৮৯৩	লিজিং অ্যান্ড ফাইন্যান্স	৩৩৬২৭৯৯৯	সাধারণ বীমা	৮৩.৩২
৪	ঔষধ এবং রসায়ন	২৪৩৪৪	প্রকৌশল	৩৩১৬২১৪১	ব্যাংক	৮০.৯৬
৫	বিবিধ	২১৪৯৭	ঔষধ এবং রসায়ন	২৮৯৭৪৪২১	বিবিধ	৭৯.৬৯
৬	লিজিং অ্যান্ড ফাইন্যান্স	২০০২২	সেবা	২৪৯৬১৩৩৫	প্রকৌশল	৬৪.৭০
৭	সাধারণ বীমা	১৬৫৯৭	সাধারণ বীমা	২১৭৩৪৫২১	লিজিং অ্যান্ড ফাইন্যান্স	৫০.৪২
৮	এনার্জি	১১৪৩৯	বিবিধ	২১৪৫৩১৬৫	এনার্জি	২৭.৫২
৯	সেবা	৭৯৩২	বিনিয়োগ	২০৭০৬১১৪	তথ্য যোগাযোগ ও প্রযুক্তি	২০.৪২
১০	বিনিয়োগ	৬২২০	এনার্জি	৬২৫৬৬১৫	জীবন বীমা	১৬.৪৩
১১	কাগজ ও মুদ্রণশিল্প	৫৮৩৪	খাদ্য ও আনুষঙ্গিক	৪৭১১৩৭৯	সেবা	১৩.৪৬
১২	খাদ্য ও আনুষঙ্গিক	৫৮১৫	তথ্য যোগাযোগ ও প্রযুক্তি	৪৬৭৭৭১২	কাগজ ও মুদ্রণশিল্প	১৩.৪৫
১৩	তথ্য যোগাযোগ ও প্রযুক্তি	৫৭৪৭	জীবন বীমা	৪৬০৯০৭২	খাদ্য ও আনুষঙ্গিক	১২.৭৬
১৪	সিরামিকস্	৪৭২৯	কাগজ ও মুদ্রণশিল্প	৩৬৯১১৯১	বিনিয়োগ	১১.৯২
১৫	সিমেন্ট	৪০৫৬	সিরামিকস্	৩২৩৫০৩৯	সিমেন্ট	১১.৩৬
১৬	চামড়া শিল্প	৩৯৯০	চামড়া শিল্প	২৬৩১৫৫৭	সিরামিকস্	১০.৭৫
১৭	জীবন বীমা	২৫৬৫	সিমেন্ট	২৩১৪২৩৫	টেলিকমিউনিকেশন	৯.১১
১৮	টেলিকমিউনিকেশন	২৫৫৪	টেলিকমিউনিকেশন	৪২০৪১৪	চামড়া শিল্প	৭.১২
১৯	কর্পোরেট বন্ড	২৬৯	কর্পোরেট বন্ড	৫৬৩	কর্পোরেট বন্ড	০.১৫

## দৈনিক গড় লেনদেনে শীর্ষ ২০ সিকিউরিটিজ : সেপ্টেম্বর ২০২০

কোম্পানি	দৈনিক কন্ট্রাস্ট সংখ্যা	কোম্পানি	দৈনিক গড় লেনদেনকৃত শেয়ার সংখ্যা	কোম্পানি	দৈনিক গড় লেনদেন মূল্য (কোটি টাকা)	
১	বেল্লমকো লিঃ	৫৪৪	ইউনাইটেড এয়ার ওয়েজ	৯৪৬০১৪	বেল্লমকো লিঃ	১.৭৯
২	রিং শাইন টেক্সটাইল লিঃ	৩৬১	রিং শাইন টেক্সটাইল লিঃ	৭৪৮৯৩১	বেল্লমকো ফার্মা	১.৭৪
৩	লংকা বাংলা ফাইন্যান্স	২৮২	বেল্লমকো লিঃ	৬৮২২৭৩	এশিয়া প্যাসিফিক জেনারেল ইন্সুরেন্স	১.৩২
৪	এক্সপ্রেস ইন্সুরেন্স লিঃ	২৭৯	কেয়া কমমোটিকস্ লিঃ	৫০৯০৮৭	বিএটিবিসি	১.২২
৫	এ্যাপেলো ইম্পাত কম্প্লেক্স	২২৬	আইএফআইসি ব্যাংক লিঃ	৪৮০০৫০	স্কয়ার ফার্মা	১.০১
৬	ব্র্যাক ব্যাংক লিঃ	১৮৯	এ্যাপেলো ইম্পাত কম্প্লেক্স	৪৭৫৯৭৮	প্রগতি ইন্সুরেন্স	১.০১
৭	আইএফআইসি ব্যাংক লিঃ	১৮২	লংকা বাংলা ফাইন্যান্স	৩৭৯৯৫৯	লাংকা বাংলা ফাইন্যান্স লিঃ	০.৮১
৮	ওয়ালটন হাই টেক ইন্ডাস্ট্রিজ লিঃ	১৭৮	ফাস ফাইন্যান্স এন্ড ইনভেস্টমেন্ট	৩৪৪৯৯৭	প্যারামাউন্ট টেক্সটাইল	০.৭৮
৯	খুলনা পাওয়ার কোম্পানি লিঃ	১৭৭	ইন্টারন্যাশনাল লিজিং এন্ড ফাইন্যান্সিয়াল সেবা	৩২৯৬১১	সন্ধানী লাইফ ইন্সুরেন্স	০.৬৯
১০	কেয়া কমমোটিকস্ লিঃ	১৭৬	ন্যাশনাল ব্যাংক	৩১৭১৫৯	মোরিকো বাংলাদেশ	০.৬৪
১১	এস. এস. স্টিল লিঃ	১৫৭	ফাস্ট বাংলাদেশ ফিল্ড ইকাম ফান্ড	৩১১২৩১	ডাচ-বাংলা ব্যাংক	০.৬৪
১২	ইউনাইটেড এয়ার ওয়েজ	১৫৫	সিএন্ড টেক্সটাইল	৩০৫২৬৪	ব্র্যাক ব্যাংক	০.৬০
১৩	বেল্লমকো ফার্মা	১৫০	ফ্যামিলিট্যাক্স (বিডি)	২৭৯৩০১	রিংগ শাইন টেক্সটাইল	০.৫৭
১৪	ফাস ফাইন্যান্স এন্ড ইনভেস্টমেন্ট	১৩৪	এসিয়া প্যাসিফিক জেনারেল ইন্সুরেন্স	২৭৪৯৮৪	আইএফআইসি ব্যাংক	০.৫৬
১৫	ওয়ালটন মেরিগ শীপ ইয়ার্ড	১৩০	সন্ধানী লাইফ ইন্সুরেন্স	২১৯২২৮	আমান কটন ফিব্রোস	০.৫৫
১৬	লাফার্জ হোল সিম বাংলাদেশ লিঃ	১২৮	এস. এস. স্টিল লিঃ	২১৭৮০১	এক্সপ্রেস ইন্সুরেন্স	০.৫২
১৭	বিএটিবিসি	১২৫	জেনারেশন ন্যাক্সট ফ্যাশনস	২১০৪৬৫	খুলনা পাওয়ার কোম্পানী	০.৪৫
১৮	এবি ব্যাংক	১২৫	ফার কেমিক্যাল ইন্ডাস্ট্রিজ	২০৭৩৭৮	লাফার্জ হোলসীম বাংলাদেশ	০.৩৮
১৯	স্কয়ার ফার্মা	১২০	শিয়াহাম কটন মিলস্	২০৩২৪৬	এ্যাপেলো ইম্পাত কমপ্লেক্স	০.৩৭
২০	ফার ক্যামিকেল ইন্ডাস্ট্রিজ	১১৮	মান্ননস্ স্পিনিং মিলস্	১৯২৮৯০	শিয়াহাম কটন মিলস	০.৩৬

## সপ্তাহ ভিত্তিক বাজার প্রবণতা : সেপ্টেম্বর ২০২০

	১ম সপ্তাহ আগস্ট ৩১- সেপ্টেম্বর ০৩ ২০২০	২য় সপ্তাহ সেপ্টেম্বর ০৬-১০ ২০২০	৩য় সপ্তাহ সেপ্টেম্বর ১৩-১৭ ২০২০	৪র্থ সপ্তাহ সেপ্টেম্বর ২০-২৪ ২০২০	৫ম সপ্তাহ সেপ্টেম্বর ২৭-অক্টোবর ০১ ২০২০
মোট লেনদেন দিবস	৪	৪	৫	৫	৫
লেনদেন মূল্য (কোটি টাকা)	১১৫০.৯৫ ↓	১৫৪২.৯৬ ↑	১৭৫৪.১২ ↑	১৩১৯.৮৯ ↓	২১৭১.৫২৩৮৩২ ↑
সাপ্তাহিক পরিবর্তন %	-১৬.৫১	৩৪.০৬	১৩.৬৯	-২৪.৭৬	৬৪.৫২
দৈনিক গড় লেনদেন (কোটি টাকা)	২৮৭.৭৪	৩৮৫.৭৪	৩৫০.৮২	২৬৩.৯৮	৪৩৪.৩০৪৭৬৬৪
মোট শেয়ার সংখ্যা (কোটি)	৫১.৮৭ ↓	৭৭.৮৪ ↑	৮৮.৯৩ ↑	৭৭.১৯ ↓	৮৪.৪৯২০৫ ↑
সাপ্তাহিক পরিবর্তন %	-৭.৮৪	৫০.০৯	১৪.২৫	-১৩.২১	৯.৪৬
মোট কনট্রাক্ট সংখ্যা	৪২৫৮০ ↓	৫৮৬৮১ ↑	৬২৫৮৫ ↑	৫০৬০৬ ↓	৪৭১৮২ ↓
সাপ্তাহিক পরিবর্তন %	-১৪.৬২	৩৭.৮১	৬.৬৫	-১৯.১৪	-৬.৭৭
ক্যাটাগরিভিত্তিক লেনদেনমূল্যের শতকরা হার %					
ক্যাটাগরি এ	৭২.৯২	৬৯.৪৪	৭৬.৩৮	৭৩.১২	৮৩.০৮
ক্যাটাগরি বি	২১.৩১	২৪.৬৭	১৭.৩৫	১৮.৪৪	১১.১৬
ক্যাটাগরি এন	৩.৬৮	২.৪৩	২.০৫	১.৯১	২.৪৯
ক্যাটাগরি জেড	২.০৭	৩.৪৩	৪.১৮	৬.৫১	৩.২৪
মোট তালিকাভুক্ত সিকিউরিটিজ	৩৩৩	৩৩৩	৩৩৩	৩৩৪	৩৩৪
লেনদেনকৃত কোম্পানীর মোট সংখ্যা	৩০৮	৩১২	৩১৭	৩২৫	৩১৭
মূল্যবৃদ্ধিপ্রাপ্ত কোম্পানীর সংখ্যা	১৬৮	১৯২	১৭৬	১১৩	১৩৩
মূল্যহ্রাসপ্রাপ্ত কোম্পানীর সংখ্যা	১০২	৯৬	১১১	১৯২	১৫২
মূল্য অপরিবর্তিত কোম্পানীর সংখ্যা	৩৮	২৪	৩০	২০	৩২
লেনদেন না হওয়া সিকিউরিটিজের সংখ্যা	২৫	২১	১৬	৯	১৭
সিএসই সার্বিক মূল্যসূচক					
সপ্তাহের ১ম দিন	১৩৮৭৩.০২ ↑	১৪০৬৬.৫৭ ↑	১৪২৯৫.১০ ↑	১৪৫৭৩.৭০ ↓	১৪২০৯.৯৩১৪ ↑
সপ্তাহের শেষ দিন	১৪০৬৬.৫৭	১৪২৯৫.১০	১৪৫৭৩.৭০	১৪২০৯.৯৩	১৪২৮৭.৫১৫১
সাপ্তাহিক পরিবর্তন %	১.৪০	১.৬২	১.৯৫	-২.৫০	০.৫৫
সিএসই-৩০ মূল্যসূচক					
সপ্তাহের ১ দিন	১২০৭৫.৫০ ↓	১২০২৫.২২ ↑	১২১১৯.৬৮ ↑	১২২৮৮.৪৪৪১ ↓	১১৯০৭.৯৬৫৯ ↓
সপ্তাহের শেষ দিন	১২০২৫.২১	১২১১৯.৬৮	১২২৮৮.৪৪	১১৯০৭.৯৭	১১৮৭০.৫৯৭৯
সাপ্তাহিক পরিবর্তন %	-০.৪২	০.৭৯	১.৩৯	-৩.১০	-০.৩১
সিএসসিএক্স মূল্যসূচক					
সপ্তাহের ১ম দিন	৮৩৮৪.৮৪ ↑	৮৪৮২.৯৫ ↑	৮৬০২.৫৯ ↑	৮৭৫৬.৯১ ↓	৮৫২৩.৯০৪২ ↑
সপ্তাহের শেষ দিন	৮৪৮২.৯৫	৮৬০২.৫৯	৮৭৫৬.৯১	৮৫২৩.৯০	৮৫৭৫.৪৮৭
সাপ্তাহিক পরিবর্তন %	১.১৭	১.৪১	১.৭৯	-২.৬৬১	০.৬১
সিএসই ৫০ বেসমার্ক মূল্যসূচক					
সপ্তাহের ১ম দিন	১০১৮.৮৬ ↑	১০২৯.৫৪ ↑	১০৪১.৯১ ↑	১০৬২.৫৯ ↓	১০২৩.১৪ ↑
সপ্তাহের শেষ দিন	১০২৯.৫৪	১০৪১.৯১	১০৬২.৫৯	১০২৩.১৪	১০২৮.৮৭
সাপ্তাহিক পরিবর্তন %	১.০৫	১.২০	১.৯৮	-৩.৭১	০.৫৬
সিএসই শরিয়াহ সূচক					
সপ্তাহের ১ম দিন	৯০০.৭৭ ↑	৯২০.৩১ ↑	৯৪১.২৬ ↑	৯৪২.৬৭ ↓	৯১৯.৬২ ↑
সপ্তাহের শেষ দিন	৯২০.৩১	৯৪১.২৬	৯৪২.৬৭	৯১৯.৬২	৯২৩.৮৬
সাপ্তাহিক পরিবর্তন %	২.১৭	২.২৮	০.১৫	-২.৪৫	০.৪৬
বাজার মূলধন * *					
সপ্তাহের শেষ দিন (কোটি টাকা)	৩০৩১.৬৭ ↑	৩০৯০.১৪ ↑	৩১৬৪.৩৪ ↑	৩২৪৬.২৯ ↑	৩৩৪৪.১০৩৪৫৮ ↑
সাপ্তাহিক পরিবর্তন %	১.১০	১.৯৩	২.৪০	২.৫৯০	৩.০১
মার্কিন ডলারে	৩৬৫২৬.১৭	৩৭২৩০.৫৪	৩৮১২৪.৫৮	৩৯১১১.৯৫	৪০,২৯০.৪০

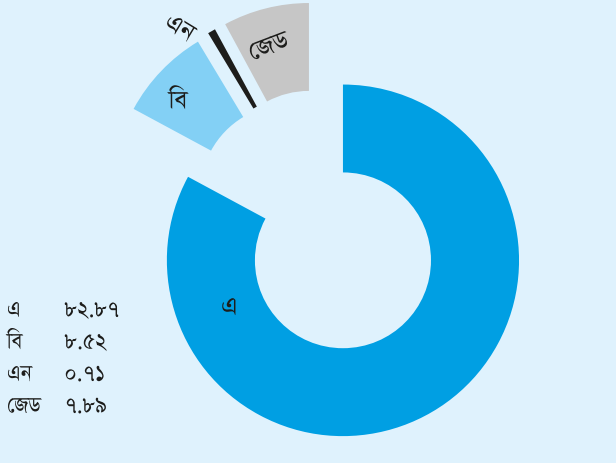
\*\* সব লেনদেন অন্তর্ভুক্ত



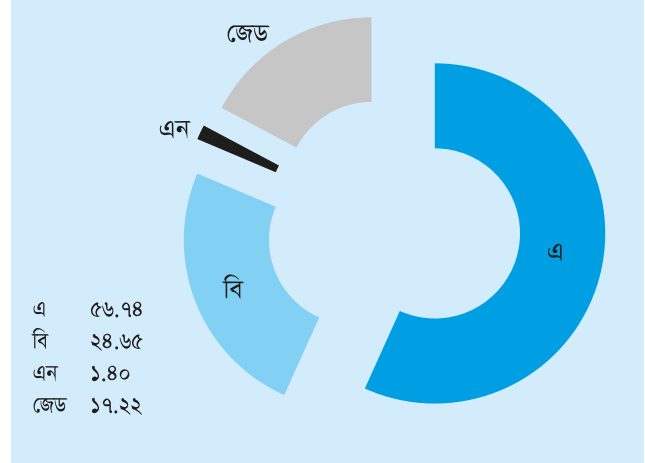
শীর্ষ সক্রিয় ট্রেড হোস্টার্স : সেপ্টেম্বর ২০২০

ক্রমিক নং	ট্রেড হোস্টার নাম	ক্রমিক হোস্টার নং	ট্রেড হোস্টার নাম	ক্রমিক হোস্টার নং	ক্রমিক হোস্টার নাম	ক্রমিক হোস্টার নং	ট্রেড হোস্টার নাম	ক্রমিক হোস্টার নং	ক্রমিক হোস্টার নাম
1	Multi Securities & Services Ltd.	121097	Galaxy Capital Limited	121085	Galaxy Capital Limited	121085	Uttara Exchange & Securities Ltd.	121024	Uttara Exchange & Securities Ltd.
2	BE RICH LIMITED	121027	FAR EAST SHARES & SECURITIES LTD.	121123	FAR EAST SHARES & SECURITIES LTD.	121123	TEN STARS (PVT) LIMITED	121100	TEN STARS (PVT) LIMITED
3	LANKABANGLA SECURITIES LTD.	121091	ADAMS SECURITIES LTD.	121016	ADAMS SECURITIES LTD.	121016	ALPHA SECURITIES LIMITED.	121001	ALPHA SECURITIES LIMITED.
4	ICB SECURITIES TRADING CO. LTD	131071	PIONEER SHARES & SECURITIES LTD.	121034	PIONEER SHARES & SECURITIES LTD.	121034	PREMIER LEASING SECURITIES LTD	121136	PREMIER LEASING SECURITIES LTD
5	MEENHAR SECURITIES LIMITED	121003	T.K SHARES & SECURITIES LTD.	121069	T.K SHARES & SECURITIES LTD.	121069	INTER CONTINENTAL SECURITIES LTD.	121094	INTER CONTINENTAL SECURITIES LTD.
6	KABIR SECURITIES LIMITED	121056	SQUARE SECURITIES MANAGEMENT LTD.	121092	SQUARE SECURITIES MANAGEMENT LTD.	121092	STARPORT SECURITIES LIMITED	121110	STARPORT SECURITIES LIMITED
7	ISLAND SECURITIES LIMITED	121005	HR SECURITIES AND INVESTMENTS LTD.	121066	HR SECURITIES AND INVESTMENTS LTD.	121066	RELIANCE BROKERAGE SERVICES LTD.	121088	RELIANCE BROKERAGE SERVICES LTD.
8	UCB CAPITAL MANAGEMENT LTD.	121015	CORDIAL SECURITIES LIMITED	121113	CORDIAL SECURITIES LIMITED	121113	ISPI SECURITIES LIMITED	121002	ISPI SECURITIES LIMITED
9	EASTERN SHARES & SECURITIES LTD.	121058	HOWLADER SECURITIES LIMITED.	121075	HOWLADER SECURITIES LIMITED.	121075	FIRST CAPITAL SECURITIES LTD.	121011	FIRST CAPITAL SECURITIES LTD.
10	MONA FINANCIAL CONSULTANCY & SECURITIES LTD.	121103	JIC SECURITIES LIMITED	121030	JIC SECURITIES LIMITED	121030	E-SECURITIES LIMITED	121052	E-SECURITIES LIMITED
11	UNITED FINANCIAL TRADING COMPANY LTD.	121043	ZATL SECURITIES LIMITED	121045	ZATL SECURITIES LIMITED	121045	ISLAMI BANK SECURITIES LTD.	121146	ISLAMI BANK SECURITIES LTD.
12	INTERNATIONAL SECURITIES COMPANY LTD.	121096	AHMED SECURITIES SERVICES LTD	121070	AHMED SECURITIES SERVICES LTD	121070	UNICAP SECURITIES LTD.	121082	UNICAP SECURITIES LTD.
13	REMONS INVESTMENT & SECURITIES LTD.	121042	CHOWDHURY SECURITIES LIMITED	121073	CHOWDHURY SECURITIES LIMITED	121073	SECURE CAPITAL LIMITED	121020	SECURE CAPITAL LIMITED
14	PRUDENTIAL CAPITAL LIMITED	121062	AB SECURITIES LIMITED	121101	AB SECURITIES LIMITED	121101	DHAKA SECURITIES LTD.	121144	DHAKA SECURITIES LTD.
15	NBL SECURITIES LTD.	121012	ONE SECURITIES LIMITED	121148	ONE SECURITIES LIMITED	121148	BRITISH BENGAL SECURITIES LTD.	121008	BRITISH BENGAL SECURITIES LTD.
16	S.R CAPITAL LIMITED	121038	SHAHJALAL ISLAMI BANK SEC. LTD.	121134	SHAHJALAL ISLAMI BANK SEC. LTD.	121134	BROTHERS SECURITIES & SERVICES LTD.	121017	BROTHERS SECURITIES & SERVICES LTD.
17	ASSOCIATED CAPITAL SECURITIES LTD.	121063	JESCO CAPITAL MANAGEMENT LTD.	121121	JESCO CAPITAL MANAGEMENT LTD.	121121	AMIN SECURITIES CONSULTANTS LTD.	121128	AMIN SECURITIES CONSULTANTS LTD.
18	SOHEL SECURITIES LIMITED	121076	MEGACITY SECURITIES LIMITED	121116	MEGACITY SECURITIES LIMITED	121116	IMPEL SHARES & SECURITIES LTD.	121049	IMPEL SHARES & SECURITIES LTD.
19	CHITTAGONG CAPITAL LTD.	121006	SHANTA SECURITIES LTD.	121068	SHANTA SECURITIES LTD.	121068	PFI SECURITIES LTD.	121095	PFI SECURITIES LTD.
20	SALTA CAPITAL LIMITED	121022	NIZAMS SHARES & SECURITIES LTD.	121029	NIZAMS SHARES & SECURITIES LTD.	121029	SANMAR CAPITAL MANAGEMENT LTD.	121109	SANMAR CAPITAL MANAGEMENT LTD.
21	MIRPUR SECURITIES LIMITED	121050	PREMIER BANK SECURITIES LTD.	121143	PREMIER BANK SECURITIES LTD.	121143	EIC SECURITIES LIMITED	121098	EIC SECURITIES LIMITED
22	MERCANTILE BANK SECURITIES LIMITED	121140	SMART SHARES & SECURITIES LTD.	121127	SMART SHARES & SECURITIES LTD.	121127	S.N. SECURITIES LIMITED	121125	S.N. SECURITIES LIMITED
23	SUPER SHARES & SECURITIES LTD.	121067	PHP STOCKS & SECURITIES LTD.	121031	PHP STOCKS & SECURITIES LTD.	121031	HABIB SHARES & SECURITIES LTD.	121054	HABIB SHARES & SECURITIES LTD.
24	ROYAL CAPITAL LTD.	121053	VANGUARD SHARES & SECURITIES LTD.	121036	VANGUARD SHARES & SECURITIES LTD.	121036	PRIME FINANCIAL CONSTS & EQUITIES LTD.	121055	PRIME FINANCIAL CONSTS & EQUITIES LTD.
25	HILLCITY SECURITIES LIMITED	121037	D.N. SECURITIES LIMITED	121089	D.N. SECURITIES LIMITED	121089	SAYA SECURITIES LIMITED	121010	SAYA SECURITIES LIMITED
26	INTERNATIONAL LEASING SECURITIES LTD.	121080	AA SECURITIES LIMITED	121032	AA SECURITIES LIMITED	121032	PAROM SECURITIES LTD.	121131	PAROM SECURITIES LTD.
27	BRAC EPL STOCK BROKERAGE LTD.	121013	HALLMARK SECURITIES LTD	121117	HALLMARK SECURITIES LTD	121117	JAMUNA BANK SECURITIES LIMITED	121147	JAMUNA BANK SECURITIES LIMITED
28	SKYS SECURITIES LIMITED	121084	MUNTAHA SHARES & CAPITAL LTD.	121129	MUNTAHA SHARES & CAPITAL LTD.	121129	DBL SECURITIES LIMITED	121081	DBL SECURITIES LIMITED
29	EBL SECURITIES LIMITED	121021	BDBL Securities Ltd.	121078	BDBL Securities Ltd.	121078	STOCK & SECURITY LINKWAY LTD.	121014	STOCK & SECURITY LINKWAY LTD.
30	NATIONAL SECURITIES & CONSULTANTS LTD.	121057	CMSL SECURITIES LTD.	221061	CMSL SECURITIES LTD.	221061	PRIME BANK SECURITIES LTD.	121141	PRIME BANK SECURITIES LTD.
31	NORTH WEST SECURITIES LIMITED	121019	MASCO SHARES & SECURITIES LTD.	121035	MASCO SHARES & SECURITIES LTD.	121035	SOLEX SECURITIES LIMITED	121065	SOLEX SECURITIES LIMITED
32	SOUTH ASIA SECURITIES LIMITED	121004	GREEN DELTA SECURITIES LTD.	121130	GREEN DELTA SECURITIES LTD.	121130	NORBAN SECURITIES LTD	121099	NORBAN SECURITIES LTD
33	LOTUS SHARES & SECURITIES LTD.	121112	BASE CAPITAL LTD.	121040	BASE CAPITAL LTD.	121040	3A COMPANY LIMITED	121044	3A COMPANY LIMITED
34	IDLC SECURITIES LTD.	121119	AZIM SECURITIES LIMITED	121023	AZIM SECURITIES LIMITED	121023	BRB SECURITIES LTD.	121077	BRB SECURITIES LTD.
35	HOLY CITY SECURITIES LIMITED	121093	RAK CAPITAL LIMITED	121028	RAK CAPITAL LIMITED	121028	POPULAR LIFE SECURITIES LTD.	121135	POPULAR LIFE SECURITIES LTD.
36	CITY BROKERAGE LIMITED	121133	CENTURY SECURITIES LIMITED	121079	CENTURY SECURITIES LIMITED	121079	FAREAST STOCKS & BONDS LTD.	121138	FAREAST STOCKS & BONDS LTD.
37	WESTERN SECURITY INVESTMENT MANAGEMENT LTD.	121120	B.K. CAPITAL MANAGEMENT LIMITED	121018	B.K. CAPITAL MANAGEMENT LIMITED	121018	A.K. KHAN SECURITIES LIMITED	121007	A.K. KHAN SECURITIES LIMITED
38	HASSAN SHARES & SECURITIES LTD.	121114	ABRACUS SECURITIES LIMITED	121083	ABRACUS SECURITIES LIMITED	121083	FOREMOST SECURITIES LTD.	121126	FOREMOST SECURITIES LTD.
39	SIBL SECURITIES LTD.	121142	RAJA SECURITIES LIMITED	121074	RAJA SECURITIES LIMITED	121074	CONFIDENCE EQUITIES LIMITED	121124	CONFIDENCE EQUITIES LIMITED
40	HEFAZATUR RAHMAN & CO. LIMITED	121046	PUBALI BANK SECURITIES LTD.	121105	PUBALI BANK SECURITIES LTD.	121105	SOUTHERN CAPITAL LIMITED	121118	SOUTHERN CAPITAL LIMITED
41	NCCB SECURITIES & FINANCIAL SERVICES LTD.	121132	VANTAGE SECURITIES LIMITED	121115	VANTAGE SECURITIES LIMITED	121115	PRIME ISLAMI SECURITIES LTD.	121145	PRIME ISLAMI SECURITIES LTD.
42	RELIANCE SECURITIES CONSULTANTS LTD.	121059	KISHWAR SECURITY INVESTMENT LTD.	121047	KISHWAR SECURITY INVESTMENT LTD.	121047			
43	AIBL CAPITAL MARKET SERVICES LTD.	121139	PURABI SECURITIES LTD.	121087	PURABI SECURITIES LTD.	121087			
44	SYLNET SECURITIES LIMITED	121033							

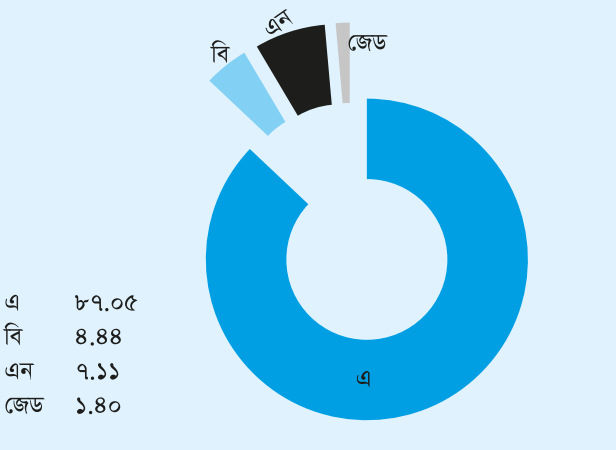
ক্যাটাগরিভিত্তিক পরিশোধিত মূলধন : সেপ্টেম্বর ২০২০



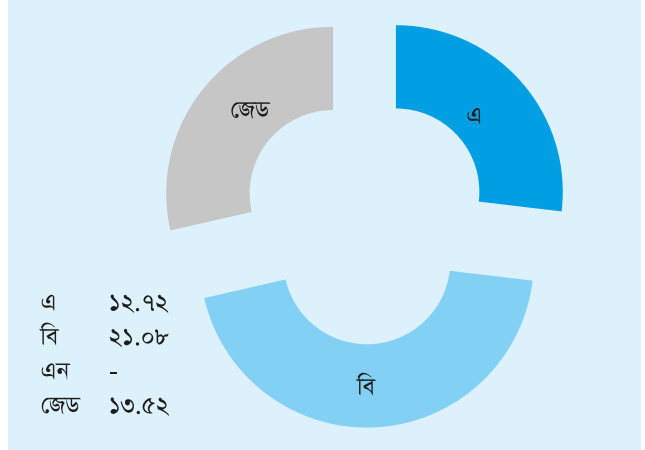
ক্যাটাগরিভিত্তিক লেনদেন শেয়ারসংখ্যা : সেপ্টেম্বর ২০২০



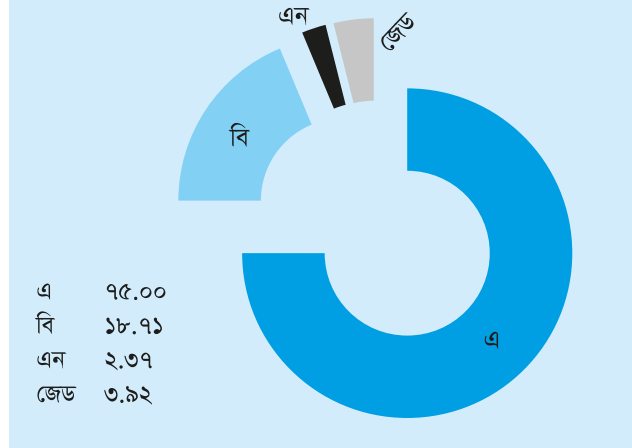
ক্যাটাগরিভিত্তিক বাজার মূলধন : সেপ্টেম্বর ২০২০



ক্যাটাগরিভিত্তিক পিই : সেপ্টেম্বর ২০২০



ক্যাটাগরিভিত্তিক লেনদেন মূল্য : সেপ্টেম্বর ২০২০



## বিনিয়োগ খাত, মূল্য-এনএভি অনুপাত : সেপ্টেম্বর ২০২০

কোম্পানি আইডি	কোম্পানির নাম	অ্যাসেট ম্যানেজার	ফান্ডের মেয়াদ শেষ হওয়ার তারিখ	এনএভি-র তারিখ	নেট অ্যাসেট ভল్యু/শেয়ার প্রতি (কস্ট প্রাইস)	নেট অ্যাসেট ভল্যু/শেয়ার প্রতি (মার্কেট প্রাইস)	মাস শেষে বাজার দর ৩০/০৯/২০	ক্লোজ প্রাইস ও এনএভির পার্থক্য%	ক্লোজ প্রাইস ও এনএভি অনুপাত
২১০১৬	গ্রামীণ ওয়ান : ক্লীম টু	অ্যাসেট অ্যান্ড ইনভেস্টমেন্ট ম্যানেজমেন্ট সার্ভিসেস্ অফ বাংলাদেশ	০২/০৯/২০	২৪ সেপ্টেম্বর' ২০২০	১০.৫৬	১০.৭১	১৪.০০	৩০.৭২	১.৩১
২১০১৭	প্রাইম ফাইন্যান্স ১ম মিউঃ ফান্ড	আইসিবি	০৩/১৪/২৯	২২ সেপ্টেম্বর' ২০২০	১১.৮৬	১৭.৬৪	১৮.৩০	৩.৭৪	১.০৪
২১০১৮	ইবিএল ১ম মিউঃ ফান্ড	রেইস ম্যানেজমেন্ট পিসিএল	০৮/১৮/২৯	২৪ সেপ্টেম্বর' ২০২০	১০.৮২	১১.১৩	৬.৫০	(৪১.৬০)	০.৫৮
২১০১৯	আইসিবি এএমসিএল ২য় মিউঃ ফান্ড	আইসিবি	১০/২৫/২৯	২২ সেপ্টেম্বর' ২০২০	১৩.৫৬	১৩.১৬	৮.৬০	(৩৪.৬৫)	০.৬৫
২১০২০	আইসিবি এমগ্রুয়িজ প্রোভিডেন্ট মিউঃ ফান্ড	আইসিবি	০১/০৯/৩০	২২ সেপ্টেম্বর' ২০২০	১২.০৫	১১.৪৯	৭.৩০	(৩৬.৪৭)	০.৬৪
২১০২১	ট্রাস্ট ব্যাংক ফার্স্ট মিউঃ ফান্ড	রেইস ম্যানেজমেন্ট পিসিএল	০১/২৬/৩০	২৪ সেপ্টেম্বর' ২০২০	১০.৯৮	১১.১৯	৬.৪০	(৪২.৮১)	০.৫৭
২১০২২	প্রাইম ব্যাংক ফার্স্ট আইসিবি এএমসিএল মিউঃ ফান্ড	আইসিবি	০১/২৪/৩০	২২ সেপ্টেম্বর' ২০২০	১১.৭৯	১১.৫৯	৬.৮০	(৪১.৩৩)	০.৫৯
২১০২৩	ডিবিএইচ ফার্স্ট মিউঃ ফান্ড	এলআর গ্লোবাল বাংলাদেশ	০২/০৬/৩০	১৯ মার্চ' ২০২০	১০.৫৪	৮.৭৩	৮.০০	(৮.৩৬)	০.৯২
২১০২৪	আইএফআইসি ব্যাংক ফার্স্ট মিউঃ ফান্ড	রেইস ম্যানেজমেন্ট পিসিএল	০৩/৩১/৩০	২৪ সেপ্টেম্বর' ২০২০	১১.০২	১১.১১	৫.৯০	(৪৬.৮৯)	০.৫৩
২১০২৫	ফিনিক্স ফিন্যান্স ১ম মিউঃ ফান্ড	আইসিবি অ্যাসেট ম্যানেজমেন্ট	০৫/০৩/৩০	২২ সেপ্টেম্বর' ২০২০	১১.৭৪	১১.৪৬	৮.১০	(২৯.৩২)	০.৭১
২১০২৬	আইসিবি এএমসিএল ৩য় এনআরবি মিউঃ ফান্ড	আইসিবি অ্যাসেট ম্যানেজমেন্ট	০৫-১৯-৩০	২২ সেপ্টেম্বর' ২০২০	১১.৭০	১১.৩৩	৭.০০	(৩৮.২২)	০.৬২
২১০২৭	ফার্স্ট জনতা ব্যাংক মিউঃ ফান্ড	রেইস ম্যানেজমেন্ট পিসিএল	০৯/১৯/৩০	২৪ সেপ্টেম্বর' ২০২০	১১.১১	১১.৩২	৫.৯০	(৪৭.৮৮)	০.৫২
২১০২৮	গ্রীণ ভেন্টা মিউঃ ফান্ড	এলআর গ্লোবাল বাংলাদেশ	০৯/২৭/৩০	১৯ মার্চ, ২০২০	১০.১৫	৮.৭৫	৭.৮০	(১০.৮৬)	০.৮৯
২১০২৯	পপুলার লাইফ ফার্স্ট মিউঃ ফান্ড	আইসিবি অ্যাসেট ম্যানেজমেন্ট	১০/১৮/৩০	২৪ সেপ্টেম্বর' ২০২০	১০.৯৪	১১.২৭	৫.৭০	(৪৯.৪২)	০.৫১
২১০৩০	আইএফআইএল ইসলামিক মিউঃ ফান্ড	আইসিবি অ্যাসেট ম্যানেজমেন্ট	১১/২২/২০	২২ সেপ্টেম্বর' ২০২০	১১.২৩	১০.৭৫	৭.৩০	(৩২.০৯)	০.৬৮
২১০৩১	পিএইচপি ফার্স্ট মিউঃ ফান্ড	রেইস ম্যানেজমেন্ট পিসিএল	১১/২৪/৩০	২৪ সেপ্টেম্বর' ২০২০	১০.৮৪	১০.৯৯	৬.১০	(৪৪.৪৯)	০.৫৬
২১০৩২	এআইবিএল ১ম ইসলামিক মিউঃ ফান্ড	এলআর গ্লোবাল বাংলাদেশ	০১/০৯/৩১	২৪ সেপ্টেম্বর' ২০২০	১০.৬৪	১০.১৭	৭.৩০	(২৮.২২)	০.৭২
২১০৩৩	এমবিএল ১ম মিউঃ ফান্ড	এলআর গ্লোবাল বাংলাদেশ	০২/০৭/৩১	২৪ সেপ্টেম্বর' ২০২০	১০.৭৭	৯.৪৭	৭.৪০	(২১.৮৬)	০.৭৮
২১০৩৪	সাইথইস্ট ব্যাংক ফার্স্ট মিউঃ ফান্ড	ভিআইপিবি অ্যাসেট ম্যানেজমেন্ট	০৫/২৩/২১	২৪ সেপ্টেম্বর' ২০২০	১৪.৩৬	১১.৬৭	১০.২০	(২২.৬০)	০.৮৭
২১০৩৫	ইবিএল এনআরবি মিউঃ ফান্ড	রেইস ম্যানেজমেন্ট পিসিএল	০৫/১৫/৩১	২৪ সেপ্টেম্বর' ২০২০	১০.৭২	১০.৮৯	৬.৪০	(৪১.২৩)	০.৫৯
২১০৩৬	রিলায়েন্স ওয়ান ফার্স্ট মিউঃ ফান্ড	অ্যাসেট এন্ড ইভেস্টমেন্ট ম্যানেজমেন্ট	০৭/০৭/২১	২৪ সেপ্টেম্বর' ২০২০	১১.১৯	১১.১৮	৯.১০	(১৮.৬০)	০.৮১
২১০৩৭	এলআর গ্লোবাল বাংলাদেশ মিউঃ ফান্ড ওয়ান	এলআর গ্লোবাল বাংলাদেশ	০৯/১৮/৩১	২৪ সেপ্টেম্বর' ২০২০	১০.৪০	৯.৮০	৭.২০	(২৬.৫৩)	০.৭৩
২১০৩৮	এবি ব্যাংক ১ম মিউ ফান্ড	রেইস ম্যানেজমেন্ট পিসিএল	০১/১০/৩২	২৪ সেপ্টেম্বর' ২০২০	১১.১৯	১১.৬৯	৬.০০	(৪৮.৬৭)	০.৫১
২১০৩৯	এনএলআই ১ম মিউ. ফান্ড	ভিআইপিবি অ্যাসেট ম্যানেজমেন্ট	০২/২৭/২২	২৪ সেপ্টেম্বর' ২০২০	১২.৭৮	১২.১৯	১১.৬০	(৪.৮৪)	০.৯৫
২১০৪০	ফার্স্ট বাংলাদেশ ফিন্ড ইনকাম ফান্ড	রেইস ম্যানেজমেন্ট পিসিএল	০২/২১/৩২	২৪ সেপ্টেম্বর' ২০২০	১০.৮১	১০.৮০	৫.৭০	(৪৭.২২)	০.৫৩
২১০৪১	এনসিসিবিএল মিউ. ফান্ড-১	এলআর গ্লোবাল বাংলাদেশ	০৫/২৩/৩২	২৪ সেপ্টেম্বর' ২০২০	১০.৮৪	৯.৭০	৭.১০	(২৬.৮০)	০.৭৩
২১০৪২	আইসিবিএএমসিএল সোনালী ব্যাংক ১ম মিউ. ফান্ড	আইসিবি	০৬/১২/২৩	২২ সেপ্টেম্বর' ২০২০	১১.২০	১১.১২	৮.৪০	(২৪.৪৬)	০.৭৬
২১০৪৩	এক্সিম ব্যাংক ১ম মিউ. ফান্ড	আইসিবি	০৬/২৬/৩৩	২৪ সেপ্টেম্বর' ২০২০	১০.৮৭	১১.১৩	৭.১০	(৩৬.২১)	০.৬৪
২১০৪৪	এশিয়ান টাইগার সন্ধানী লাইফ গ্রোথ ফান্ড	এশিয়ান টাইগার ক্যাপিটাল পার্টনারস্ অ্যাসেট ম্যানেজমেন্ট লি.	০৩/০১/২৫	২৪ সেপ্টেম্বর' ২০২০	১২.১৫	১০.৭৫	৮.৬০	(২০.০০)	০.৮০
২১০৪৫	SEML লেকচার ইকুইটি ম্যানেজমেন্ট ফান্ড	স্ট্র্যাটেজিক ইকুইটি ম্যানেজমেন্ট লি.	০১/১৪/২৬	২৪ সেপ্টেম্বর' ২০২০	১১.২৯	১১.৬০	৯.০০	(২২.৪১)	০.৭৮
২১০৪৬	ভ্যানগার্ড AML BD ফাইন্যান্স মিউচুয়াল ফান্ড	ভ্যানগার্ড অ্যাসেট ম্যানেজমেন্ট লি.	০১/১৭/২৬	২৪ সেপ্টেম্বর' ২০২০	১০.৭৪	১১.৪০	৭.৪০	(৩৫.০৯)	০.৬৫
২১০৪৭	ভ্যানগার্ড AM রপালী ব্যাংক ব্যালান্সড ফান্ড	আইসিবি	১২/০৫/২৬	২৪ সেপ্টেম্বর' ২০২০	১১.৫৭	১০.৬৯	৭.৪০	(৩০.৭৮)	০.৬৯
২১০৪৮	CAPM DBDL মিউচুয়াল ফান্ড ওয়ান	আইসিবি	০১/১২/২৭	২৪ সেপ্টেম্বর' ২০২০	১০.৭৩	১০.৯৮	৯.১০	(১৭.১২)	০.৮৩
২১০৪৯	SEML IBBL শরিয়াহ ফান্ড	স্ট্র্যাটেজিক ইকুইটি ম্যানেজমেন্ট লি.	০১/২৪/২৭	২৪ সেপ্টেম্বর' ২০২০	১০.৮৬	১১.২৩	৮.৩০	(২৬.০৯)	০.৭৪
২১০৫০	ICB AMCL ফার্স্ট অগ্রণী ব্যাংক মিউচুয়াল ফান্ড	আইসিবি	১০/০৮/২৭	২২ সেপ্টেম্বর' ২০২০	১০.৭৭	১০.৬৫	৭.৪০	(৩০.৫২)	০.৬৯
২১০৫১	CAPM IBBL ইসলামিক মিউচুয়াল ফান্ড	আইসিবি	০৩/০৫/২৮	২৪ সেপ্টেম্বর' ২০২০	১০.৯৪	১০.৮৯	১২.৩০	১২.৯৫	১.১৩
২১০৫২	এসইএমএল এফবিএসএল গ্রোথ ফান্ড	স্ট্র্যাটেজিক ইকুইটি ম্যানেজমেন্ট লি.	০২/০৫/২৯	২৪ সেপ্টেম্বর' ২০২০	১০.৫৯	১১.০৩	১০.৪০	(৫.৭১)	০.৯৪

## বিনিয়োগ খাতের গতিপ্রকৃতি : সেপ্টেম্বর ২০২০

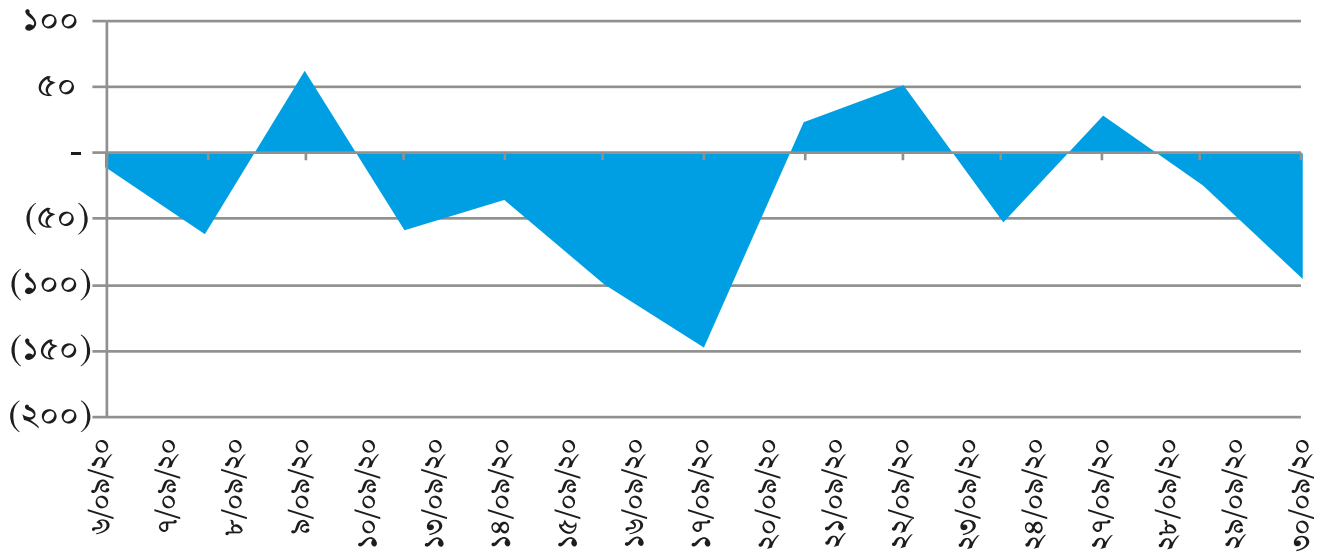
কোম্পানি আইডি	কোম্পানির নাম	সপ্তাহ শেষে বাজারদর ১ম সপ্তাহ ০৩/০৯/২০	সাপ্তাহিক পরিবর্তন %	সপ্তাহ শেষে বাজারদর ২য় সপ্তাহ ১০/০৯/২০	সাপ্তাহিক পরিবর্তন %	সপ্তাহ শেষে বাজারদর ৩য় সপ্তাহ ১৭/০৯/২০	সাপ্তাহিক পরিবর্তন %	সপ্তাহ শেষে বাজারদর ৪র্থ সপ্তাহ ২৪/০৯/২০	সাপ্তাহিক পরিবর্তন %	মাস শেষে বাজারদর ৩০/০৯/২০	বিপত মাস শেষে বাজারদর ৩১/০৮/২০	মাসিক পরিবর্তন %
২১০১৬	গ্রামীণ ওয়ান : স্কীম টু	১৩.৯	-	১২.৮	(৭.৯১)	১৩	১.৫৬	১৩.৬	৪.৬২	১৪.০০	১৩.৯০	০.৭২
২১০১৭	প্রাইম ফাইন্যান্স ১ম মিউঃ ফান্ড	১৬.১	(৩.৫৯)	১৬.৬	৩.১১	১৬.১	(৩.০১)	১৬.৮	৪.৩৫	১৮.৩০	১৬.৭০	৯.৫৮
২১০১৮	ইবিএল ১ম মিউঃ ফান্ড	৪.৮	(৪.০০)	৪.৯	২.০৮	৪.৯	-	৫.৫	১২.২৪	৬.৫০	৫.০০	৩০.০০
২১০১৯	আইসিবি এএমসিএল ২য় মিউঃ ফান্ড	৭.৭	(১.২৮)	৭.৬	(১.৩০)	৮.৭	১৪.৪৭	৮.৩	(৪.৬০)	৮.৬০	৭.৮০	১০.২৬
২১০২০	আইসিবি এমপ্লয়জ প্রোভিডেন্ট মিউঃ ফান্ড	৭	৪.৪৮	৬.৯	(১.৪৩)	৬.৮	(১.৪৫)	৭	২.৯৪	৭.৩০	৬.৭০	৮.৯৬
২১০২১	ট্রাস্ট ব্যাংক ফার্স্ট মিউঃ ফান্ড	৪.৭	(২.০৮)	৪.৭	-	৪.৮	২.১৩	৫.৫	১৪.৫৮	৬.৪০	৪.৮০	৩৩.৩৩
২১০২২	প্রাইম ব্যাংক ফার্স্ট আইসিবি এএমসিএল মিউঃ ফান্ড	৬.২	(১২.৬৮)	৬.৩	১.৬১	৬.২	(১.৫৯)	৭	১২.৯০	৬.৮০	৭.১০	(৪.২৩)
২১০২৩	ডিবিএইচ ফার্স্ট মিউঃ ফান্ড	৭.১	১.৪৩	৭.১	-	৭.১	-	৭.৩	২.৮২	৮.০০	৭.০০	১৪.২৯
২১০২৪	আইএফআইসি ব্যাংক ফার্স্ট মিউঃ ফান্ড	৪.৬	-	৪.৬	-	৪.৭	২.১৭	৫.৪	১৪.৮৯	৫.৯০	৪.৬০	২৮.২৬
২১০২৫	ফিনিল ফিন্যান্স ১ম মিউঃ ফান্ড	৮.২	(১.২০)	৭.৭	(৬.১০)	৭.৬	(১.৩০)	৭.৯	৩.৯৫	৮.১০	৮.৩০	(২.৪১)
২১০২৬	আইসিবি এএমসিএল ৩য় এনআরবি মিউঃ ফান্ড	৬.৬	(১২.০০)	৬.২	(৬.০৬)	৬.১	(১.৬১)	৬.৮	১১.৪৮	৭.০০	৭.৫০	(৬.৬৭)
২১০২৭	ফার্স্ট জনতা ব্যাংক মিউঃ ফান্ড	৪.৪	(৬.৩৮)	৪.৪	-	৪.৫	২.২৭	৫.২	১৫.৫৬	৫.৯০	৪.৭০	২৫.৫৩
২১০২৮	গ্রীণ ডেন্টা মিউঃ ফান্ড	৭	৭.৬৯	৬.৬	(৫.৭১)	৬.৬	-	৬.৮	৩.০৩	৭.৮০	৬.৫০	২০.০০
২১০২৯	পপুলার লাইফ ফার্স্ট মিউঃ ফান্ড	৪.৫	(২.১৭)	৪.৪	(২.২২)	৪.৭	৬.৮২	৫.৩	১২.৭৭	৫.৭০	৪.৬০	২৩.৯১
২১০৩০	আইএফআইএল ইসলামিক মিউঃ ফান্ড	৬.৫	(৮.৪৫)	৬	(৭.৬৯)	৬.৩	৫.০০	৬.৫	৩.১৭	৭.৩০	৭.১০	২.৮২
২১০৩১	পিএইচসি ফার্স্ট মিউঃ ফান্ড	৪.৭	২.১৭	৪.৫	(৪.২৬)	৪.৬	২.২২	৫.৩	১৫.২২	৬.১০	৪.৬০	৩২.৬১
২১০৩২	এআইবিএল ১ম ইসলামিক মিউঃ ফান্ড	৭.৩	-	৭.৩	-	৭.৩	-	৭.৩	-	৭.৩০	৭.৩০	-
২১০৩৩	এমবিএল ১ম মিউঃ ফান্ড	৭.২	(১.৩৭)	৭.১	(১.৩৯)	৭.১	-	৭.১	-	৭.৪০	৭.৩০	১.৩৭
২১০৩৪	সাউথইস্ট ব্যাংক ফার্স্ট মিউঃ ফান্ড	১০.৫	-	১০.৫	-	৯.৯	(৫.৭১)	৯.৯	-	১০.২০	১০.৫০	(২.৮৬)
২১০৩৫	ইবিএল এনআরবি মিউঃ ফান্ড	৫.২	-	৫	(৩.৮৫)	৪.৭	(৬.০০)	৫.৪	১৪.৮৯	৬.৪০	৫.২০	২৩.০৮
২১০৩৬	রিলায়েন্স ওয়ান ফার্স্ট মিউঃ ফান্ড	৯.৪	-	৯.২	(২.১৩)	৯.৫	৩.২৬	৯.৫	-	৯.১০	৯.৪০	(৩.১৯)
২১০৩৭	এলআর গ্লোবাল বাংলাদেশ মিউঃ ফান্ড ওয়ান	৬.৭	-	৬.৭	-	৬.২	(৭.৪৬)	৭.২	১৬.১৩	৭.২০	৬.৭০	৭.৪৬
২১০৩৮	এবি ব্যাংক ১ম মিউঃ ফান্ড	৪.৫	(৬.২৫)	৪.৬	২.২২	৪.৭	২.১৭	৫.২	১০.৬৪	৬.০০	৪.৮০	২৫.০০
২১০৩৯	এনএলআই ১ম মিউঃ ফান্ড	১১	-	১১	-	১০	(৯.০৯)	১০.৮	৮.০০	১১.৬০	১১.০০	৫.৪৫
২১০৪০	ফার্স্ট বাংলাদেশ ফিল্ড ইনকাম ফান্ড	৩.৯	-	৩.৮	(২.৫৬)	৪.১	৭.৮৯	৫.২	২৬.৮৩	৫.৭০	৩.৯০	৪৬.১৫
২১০৪১	এনসিসিবিএল মিউঃ ফান্ড	৯.৯	৩২.০০	৬.৬	(৩৩.৩৩)	৬.৬	-	৭.৪	১২.১২	৭.১০	৭.৫০	(৫.৩৩)
২১০৪২	আইসিবিএএমসিএল সোনালী ব্যাংক লি. ১ম মিউঃ ফান্ড	৮.৩	-	৮.৩	-	৮.৩	-	৮.৩	-	৮.৪০	৮.৩০	১.২০
২১০৪৩	এক্সিম ব্যাংক ১ম মিউঃ ফান্ড	৬	-	৬	-	৫.৯	(১.৬৭)	৭	১৮.৬৪	৭.১০	৬.০০	১৮.৩৩
২১০৪৪	এশিয়ান টাইগার সন্ধানী লাইফ প্রোথ ফান্ড	৮.৩	২.৪৭	৮.১	(২.৪১)	৭.৯	(২.৪৭)	৮.৩	৫.০৬	৮.৬০	৮.১০	৬.১৭
২১০৪৫	SEML লেকচার ইকুইটি ম্যানেজমেন্ট ফান্ড	৮	-	৮	-	৮	-	৭.৮	(২.৫০)	৯.০০	৮.০০	১২.৫০
২১০৪৬	ভ্যানগার্ড AML BD ফাইন্যান্স মিউচুয়াল ফান্ড	৭.৪	৮.৮২	৭.৪	-	৭.৪	-	৭.৪	-	৭.৪০	৬.৮০	৮.৮২
২১০৪৭	ভ্যানগার্ড AML রূপালী ব্যাংক ব্যালান্স ফান্ড	৬.১	-	৬.১	-	৬.১	-	৭.২	১৮.০৩	৭.৪০	৬.১০	২১.৩১
২১০৪৮	CAPM BDBL মিউচুয়াল ফান্ড ওয়ান	৮.৯	১.১৪	৮.৯	-	৮.৩	(৬.৭৪)	৯.১	৯.৬৪	৯.১০	৮.৮০	৩.৪১
২১০৪৯	SEML IBBL শরিয়াহ ফান্ড	৬.৫	(১৩.৩৩)	৭.২	১০.৭৭	৭.২	-	৮	১১.১১	৮.৩০	৭.৫০	১০.৬৭
২১০৫০	ICB AMCL ফার্স্ট অগ্রণী ব্যাংক মিউচুয়াল ফান্ড	৮	-	৮	-	৬.৪	(২০.০০)	৭.৩	১৪.০৬	৭.৪০	৮.০০	(৭.৫০)
২১০৫১	CAPM IBBL ইসলামীক মিউচুয়াল ফান্ড	১০.৭	(৬.৯৬)	১০.৭	-	১০.১	(৫.৬১)	১১.৩	১১.৮৮	১২.৩০	১১.৫০	৬.৯৬
২১০৫২	এসইএমএল এফবিএসএল প্রোথ ফান্ড	১১	৩.৭৭	১০.৪	-	৯.৮	(৫.৭৭)	১০.২	৪.০৮	১০.৪০	১০.৬০	(১.৮৯)



## দৈনিক মূল্যবৃদ্ধিপ্রাপ্ত ও মূল্যহ্রাসপ্রাপ্ত সিকিউরিটিজ : সেপ্টেম্বর ২০২০

তারিখ	কোম্পানীর মোট সংখ্যা	লেনদেন না হওয়া কোম্পানীর মোট সংখ্যা	লেনদেনকৃত কোম্পানীর মোট সংখ্যা	মূল্যবৃদ্ধিপ্রাপ্ত কোম্পানীর সংখ্যা	মূল্যহ্রাসপ্রাপ্ত কোম্পানীর সংখ্যা	মূল্য অপরিবর্তিত কোম্পানীর সংখ্যা	ব্রেথ
৬/০৯/২০	৩৩৩	৭১	২৬২	১৪২	৯৩	২৭	৪৯
৭/০৯/২০	৩৩৩	৬৪	২৬৯	১১২	১২৫	৩২	(১৩)
৮/০৯/২০	৩৩৩	৫৯	২৭৪	১৩৫	১০৫	৩৪	৩০
৯/০৯/২০	৩৩৩	৪৭	২৮৬	১১৯	১৩২	৩৫	(১৩)
১০/০৯/২০	৩৩৩	৬০	২৭৩	১৪৭	৮৩	৪৩	৬৪
১৩/০৯/২০	৩৩৩	৪৬	২৮৭	১৮০	৭৭	৩০	১০৩
১৪/০৯/২০	৩৩৩	৬১	২৭২	১১৪	১২৪	৩৪	(১০)
১৫/০৯/২০	৩৩৩	৫৭	২৭৬	৮৮	১৪৯	৩৯	(৬১)
১৬/০৯/২০	৩৩৩	৫১	২৮২	১৪৯	৮৬	৪৭	৬৩
১৭/০৯/২০	৩৩৩	৫৫	২৭৮	৮৯	১৪৭	৪২	(৫৮)
২০/০৯/২০	৩৩৩	৪৫	২৮৮	১১১	১৪৬	৩১	(৩৫)
২১/০৯/২০	৩৩৩	৪৭	২৮৬	৮৫	১৮৪	১৭	(৯৯)
২২/০৯/২০	৩৩৩	৫২	২৮১	৫৩	২০০	২৮	(১৪৭)
২৩/০৯/২০	৩৩৪	৪০	২৯৪	১৩৬	১১২	৪৬	২৪
২৪/০৯/২০	৩৩৪	৫৩	২৮১	১৪৫	৯৩	৪৩	৫২
২৭/০৯/২০	৩৩৪	৪৪	২৯০	১০৪	১৫৬	৩০	(৫২)
২৮/০৯/২০	৩৩৪	৫৫	২৭৯	১৩৩	১০৪	৪২	২৯
২৯/০৯/২০	৩৩৪	৪৭	২৮৭	১১২	১৩৬	৩৯	(২৪)
৩০/০৯/২০	৩৩৪	৫৩	২৮১	৭৯	১৭৪	২৮	(৯৫)

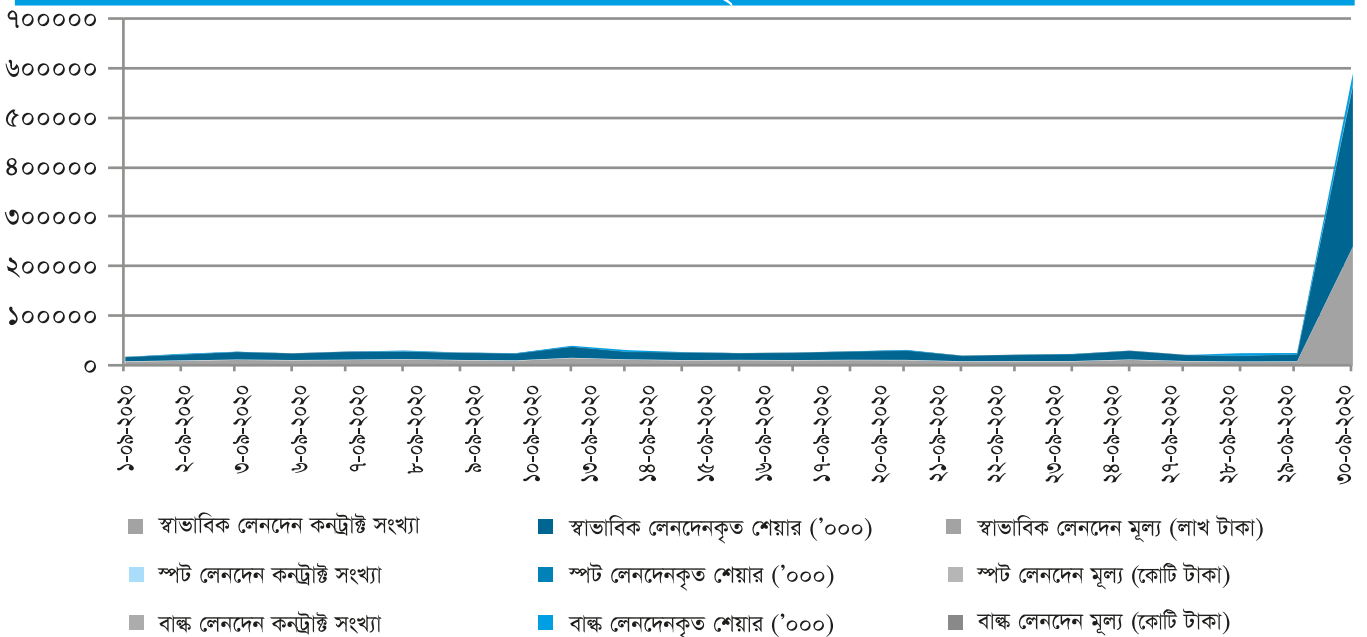
## দৈনিক মূল্যবৃদ্ধিপ্রাপ্ত ও মূল্যহ্রাসপ্রাপ্ত সিকিউরিটিজ : সেপ্টেম্বর ২০২০



## দৈনিক লেনদেনের গতিপ্রকৃতি : সেপ্টেম্বর ২০২০

তারিখ	স্বাভাবিক লেনদেন			স্পট লেনদেন			বান্ধ লেনদেন			বৈদেশিক লেনদেন			ট্রেডিং দিবসের সর্বমোট লেনদেন		
	কনট্রাক্ট সংখ্যা	লেনদেনকৃত শেয়ার ('০০০)	লেনদেনকৃত মূল্য (কোটি টাকা)	কনট্রাক্ট সংখ্যা	লেনদেনকৃত শেয়ার ('০০০)	লেনদেনকৃত মূল্য (কোটি টাকা)	কনট্রাক্ট সংখ্যা	লেনদেনকৃত শেয়ার ('০০০)	লেনদেনকৃত মূল্য (কোটি টাকা)	কনট্রাক্ট সংখ্যা	লেনদেনকৃত শেয়ার ('০০০)	লেনদেনকৃত মূল্য (কোটি টাকা)	কনট্রাক্ট সংখ্যা	লেনদেনকৃত শেয়ার ('০০০)	লেনদেনকৃত মূল্য (কোটি টাকা)
১-০৯-২০২০	৮৬৬৫	৮৮৬৭.০০	১৯.৯৫	৯৮	১৮৬.৪২	০.২০	০	০.০০	০.০০	০	০.০০	০.০০	৮৭৬৩	৯০৫৩.৪২১	২০.১৬
২-০৯-২০২০	১০৩৯৭	১১৯২০.৭৪	২৫.৮৯	১৭৬	২০৮.০৩	০.২৬	১৪	১৪৫৯.০০	৩.৩৫	০	০.০০	০.০০	১০,৫৮৭	১৩,৫৮৭.৭৭	২৯.৪৯
৩-০৯-২০২০	১২১২৪	১৫৬০৭.৪২	৩০.৩১	৮৮	৭৪.০৫	০.২০	৮	৫৫৩.৭৭	২.০৫	০	০.০০	০.০০	১২,২২০	১৬,২৩৫.২৪	৩২.৫৬
৬-০৯-২০২০	১১২৩৫	১৩৫৬৪.৯৯	২৭.৫৯	৫৫	১৯.৬৬	০.১১	৫	৪৫.৫০	০.৩৫	০	০.০০	০.০০	১১,২৯৫	১৩,৬৩০.১৫	২৮.০৫
৭-০৯-২০২০	১১৯৩৯	১৬৩৮২.০৮	৩০.০১	১৩	৪.২২	০.০২	৬	২০৯.৫৩	১.২১	০	০.০০	০.০০	১১,৯৫৮	১৬,৫৯৫.৮৩	৩১.২৪
৮-০৯-২০২০	১৩০৮২	১৫৪৮৪.৪১	৩২.০২	২৪১	৫৯৩.০২	০.৭৫	১১	১৩৭৫.০৪	৪.১৯	০	০.০০	০.০০	১৩,৩৩০	১৭,৪৫২.৪৭	৩৬.৯৫
৯-০৯-২০২০	১১৩২৭	১৪৬২৯.২৯	২৬.৬৩	২০০	৪২২.০৯	০.৫৫	৩	১৬৪.৫০	১.৬৫	০	০.০০	০.০০	১১,৫৩০	১৫,২১৫.৮৮	২৮.৮৩
১০-০৯-২০২০	১০৫৩৬	১৪১২৪.৫৫	২৫.২০	২১	১২.৪০	০.০৪	৭	৮১৩.০০	৩.৯৯	০	০.০০	০.০০	১০,৫৬৬	১৪,৯৪৯.৯৫	২৯.২৩
১৩-০৯-২০২০	১৫৬৮৮	২২৫০৯.২৬	৩৬.৮১	৮২	৪৯.৭৭	০.১৩	৫	২০৬৮.১৫	১১.০৫	০	০.০০	০.০০	১৫,৭৭৫	২৪,৬২৭.১৮	৪৭.৯৯
১৪-০৯-২০২০	১২৫১৬	১৫৪৬১.০৩	২৬.৯১	১০৯	২৯.৫৪	০.২৯	৯	৩৪৬৪.৬৯	১১.৮৩	০	০.০০	০.০০	১২,৬৩৪	১৮,৯৫৫.২৭	৩৯.০৩
১৫-০৯-২০২০	১১০৮৫	১৫৮২৪.৯৯	২৪.৪৬	২৩৪	৫৭.২৮	০.৭১	২	৩৮৬.৯৩	০.৭৮	৫০	১.৫৯	০.১৮	১১,৩৭১	১৬,২৭০.৭৯	২৬.১৩
১৬-০৯-২০২০	১১৫৪১	১৩৬৫০.২২	২৭.১৩	১০৭	৩০.৩৬	০.২৭	৬	২২৪.৭২	৭.৭৮	০	০.০০	০.০০	১১,৬৫৫	১৩,৯০৫.৩০	৩৫.১৮
১৭-০৯-২০২০	১১১৪৫	১৫০৯৩.৩১	২৬.৫০	৪	১.৪৫	০.০১	২	৮০.০০	০.৫৮	০	০.০০	০.০০	১১,১৫১	১৫,১৭৪.৭৭	২৭.০৯
২০-০৯-২০২০	১১৬৮৭	১৬৯৯৭.৭৪	৩৩.৯১	৯	১.০৯	০.০১	৩	৩৭৪.০০	০.৯৯	০	০.০০	০.০০	১১,৬৯৯	১৭,৩৭২.৮২	৩৪.৯১
২১-০৯-২০২০	১১৪৬৩	১৯২১৪.৮১	২৩.৫৮	০	০.০০	০.০০	৫	১৪৩১.৬৫	৭.৩৭	৮১	১৩.০০	০.২৭	১১,৫৪৯	২০,৬৫৯.৪৬	৩১.২৩
২২-০৯-২০২০	৮৭৮২	১১৩৩৩.৭৬	১৭.১১	০	০.০০	০.০০	১	৬.৫০	০.০৫	০	০.০০	০.০০	৮,৭৮৩	১১,৩৪০.২৬	১৭.১৬
২৩-০৯-২০২০	৯১৭৯	১২৮০৩.৩৯	১৯.৯৭	০	০.০০	০.০০	১	১৮০.০০	০.৮২	১০৭	২১.০০	০.৪৩	৯,২৮৭	১৩,০০৪.৩৯	২১.২২
২৪-০৯-২০২০	৯১৪৯	১৪২২০.৭৬	২৫.৪২	০	০.০০	০.০০	১১	৫১৫.০০	১.৬৩	১২৮	৭৫.৫০	০.৪২	৯,২৮৮	১৪,৮১১.২৬	২৭.৪৭
২৭-০৯-২০২০	১২২৯৮	১৭৮৫০.৫৬	৩১.০৮	০	০.০০	০.০০	১	১০০.০০	০.৩৪	০	০.০০	০.০০	১২,২৯৯	১৭,৯৫০.৫৬	৩১.৪২
২৮-০৯-২০২০	৯১৮৬	১২৫১১.৪০	১৯.৪২	৩	২.৬৩	০.০১	৩	৩.৪৮	০.২৩	৬২	১০৫.০০	০.৪৪	৯,২৫৪	১২,৬২২.৫১	২০.১০
২৯-০৯-২০২০	৮১৯২	১১৭৪২.২৫	১৭.৬০	৪৪	২৯.৩৭	০.১৫	৪৩	৫৪০৪.১৬	৪৫.৭৪	০	০.০০	০.০০	৮,২৭৯	১৭,১৭৫.৭৮	৩৩.৪৯
৩০-০৯-২০২০	৮৫৮৪	১৪৪৪৩.২৫	২৭.১১	২১	৭.৭৯	০.০৫	৩৫	২৭১৫.৮৮	৩২.৮৮	৭	৮.০০	০.০৩	৮,৬৪৭	১৭,১৭৪.৯১	৩০.০৮
সর্বমোট	২৩৯৮০০	৩২৪,২৩৭	৫৭৪.৬১	১৫০৫	১,৭২৯.১৬	৩.৭৫	১৮১	২১৫৭৫.৫০	১৩৮.৮৫	৪৩৫	২২৪.০৯	১.৭৯	২৪১,৯২১	৩৪৭,৭৬৫.৯৪	৭১৯.০০

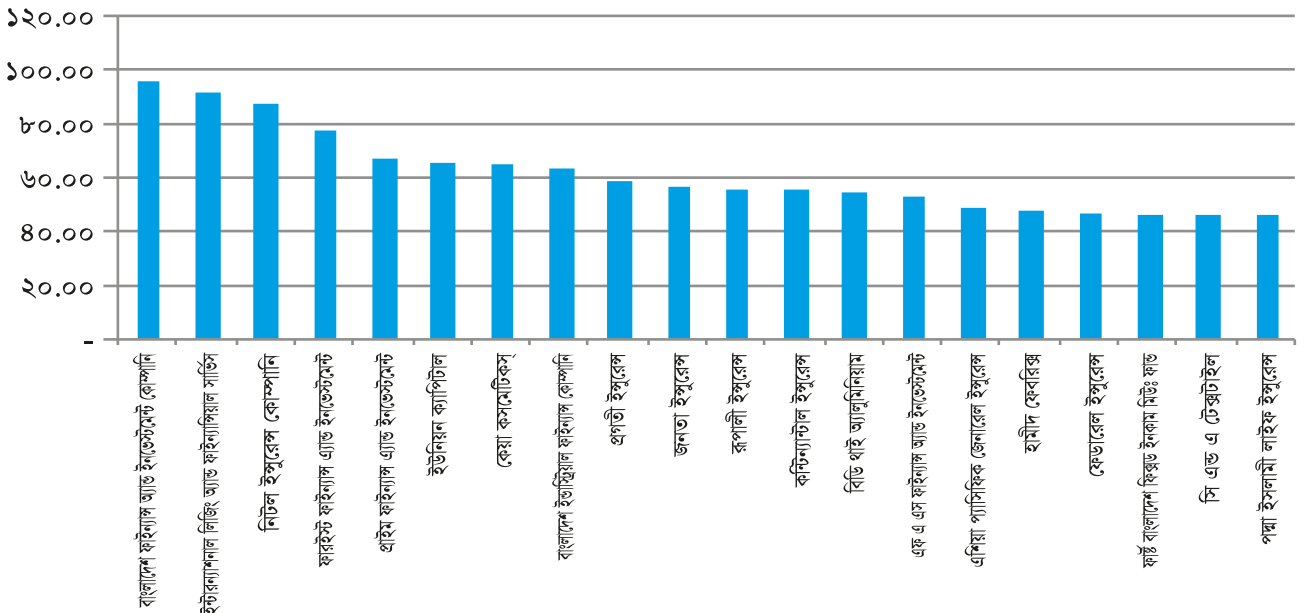
## দৈনিক লেনদেনের গতিপ্রকৃতি : সেপ্টেম্বর ২০২০



## দর বৃদ্ধিতে শীর্ষ সিকিউরিটিজ : সেপ্টেম্বর ২০২০

কোম্পানির নাম	মাসিক পরিবর্তন %	মাস শেষে বাজারদর ৩০-০৯-২০২০	মাসিক বাজারদর		মাস শেষে বাজার মূলধন (কোটি টাকা)	মোট বাজার মূলধনের %	লেনদেন মূল্য (লাখ টাকা)	মোট লেনদেনের %	প্রণ	মার্কেট লাইভিভিটি মূল্য	মূল্য আয় অনুপাত	ভিত্তিক্ত ঙ্গ	শেয়ার প্রতি আয় (ডাইলোটেড)	শেয়ার প্রতি বুক ভ্যালু	ভিত্তিক্ত	
			সর্বোচ্চ	সর্বনিম্ন											কাশ (শেয়ার প্রতি)	বোনাস
১ বাংলাদেশ ফাইন্যান্স অ্যান্ড ইনভেস্টমেন্ট কোম্পানি	৯৫.৩৫	২৫.২০	২৫.৪০	১৩.৪০	৪২২.১৭	০.১৩	৫৪৯.৭৫	০.৭৬	এ	১০	১৪.৯৮	-	১.৬৮	১৫.২৫	-	১০%
২ ইন্টারন্যাশনাল লিজিং অ্যান্ড ফাইন্যান্সিয়াল সার্ভিস	৯১.৩০	৮.৮০	৯.৪০	৪.৫০	১৯৫.১৯	০.০৫	৫৩৪.৭৬	০.৭৪	বি	১০	১৭.৩৮	৫.৬৮	০.৫১	১২.৭২	০.৫০	৫%
৩ নিটল ইন্সুরেন্স কোম্পানি	৮৭.২৫	৭৪.৯০	৭৫.৪০	৩৫.০০	৩০১.১৬	০.০৯	৪০.১৫	০.০৬	এ	১০	২৫.৩১	২.০০	২.৯৬	২৫.৮৯	১.৫০	০%
৪ ফারইস্ট ফাইন্যান্স এ্যান্ড ইনভেস্টমেন্ট	৭৭.৪২	৫.৫০	৬.০০	৩.১০	৯০.২৩	০.০৩	৫২.০৯	০.০৭	জৈড		৬.৮১	৯.০৯	০.৮১	৭.২২	০.৫০	০%
৫ প্রাইম ফাইন্যান্স এ্যান্ড ইনভেস্টমেন্ট	৬৬.৬৭	১২.০০	১৩.১০	৭.২০	৩২৭.৫০	০.১০	৫৩.৬১	০.০৭	জৈড	১০	৫৫.৬৫	-	০.২২	৮.৭৫	-	০%
৬ ইউনিয়ন ক্যাপিটাল	৬৫.৩১	৮.১০	৮.৪০	৪.৯০	১৩৯.৭৮	০.০৪	৬৬.৮৯	০.০৯	জৈড	১০	-	-	(৬.১৩)	৭.২১	-	৫%
৭ কেয়া কমমোডিকস্	৬৪.৪৪	৭.৪০	৮.৪০	৪.৪০	৭৪১.৫৬	০.২২	৭৫৫.০২	১.০৫	জৈড	১০	৫.৬০	-	১.৩২	২৩.২৮	-	০%
৮ বাংলাদেশ ইন্ডাস্ট্রিয়াল ফাইন্যান্স কোম্পানি	৬৩.১৬	৬.২০	৭.২০	৩.২০	৬২.৪২	০.০২	৫.৮৯	০.০১	জৈড	১০	-	-	(৬.৭৭)	৯.৯১	-	০%
৯ প্রগতি ইন্সুরেন্স	৫৮.৫৯	৪৭.১০	৫৪.০০	২৯.০০	১৩৯.৯০	০.০৪	১৪২.৪৯	০.২০	এ	১০	১৯.৭৯	২.৫৫	২.৩৮	১৮.৯৪	১.২০	০%
১০ জনতা ইন্সুরেন্স	৫৬.৫০	৩১.৩০	৩৩.০০	২২.০০	১৩২.৩৫	০.০৪	১২৬.৯৬	০.১৮	এ	১০	৩০.৯৪	-	১.০১	১২.৮৬	-	৫%
১১ রূপালী ইন্সুরেন্স	৫৫.০৫	৩০.৭০	৩৩.৫০	১৯.৬০	২৩৫.৩৬	০.০৭	১৭৪.৩২	০.২৪	এ	১০	১৭.৫৬	৩.২৬	১.৭৫	১৯.৯১	১.০০	১০%
১২ কন্স্ট্রাক্টাল ইন্সুরেন্স	৫৫.০৫	৩৩.৮০	৩৬.০০	২১.৬০	১৩৫.২২	০.০৪	৫৭.৪৬	০.০৮	এ	১০	১৯.২৭	১.৪৮	১.৭৫	১৮.৭০	০.৫০	৫%
১৩ বিডি থাই অ্যালুমিনিয়াম	৫৪.১৭	২২.২০	২৩.০০	১৪.০০	২৭৫.৪০	০.০৮	৩৪১.৯৬	০.৪৮	বি	১০	৩৯.৪৯	-	০.৫৬	২৭.৩৬	-	৮%
১৪ এফ এ এস ফাইন্যান্স অ্যান্ড ইনভেস্টমেন্ট	৫২.৫৪	৯.০০	৯.৭০	৫.৭০	১৩৪.১৭	০.০৪	৬১৫.৩৭	০.৮৬	বি	১০	১১.১৭	-	০.৮১	১৩৪.২১	-	৫%
১৫ এশিয়া প্যাসিফিক জেনারেল ইন্সুরেন্স	৪৮.৭১	৫১.৯০	৫৬.৪০	৩০.১০	২১৯.৮০	০.০৭	২,৬৩৮.৮১	৩.৬৭	এ	১০	২৯.৭৭	১.৯৩	১.৭৪	১৯.৬৭	১.০০	০%
১৬ হামীদ ফেবরিব্র	৪৭.৩১	২৪.৬০	২৪.৭০	১৬.৭০	২২৪.০০	০.০৭	১৮৯.৭১	০.২৬	এ	১০	১৯.৭২	৪.০৭	১.২৫	৪০.১১	১.০০	০%
১৭ ফেডারেল ইন্সুরেন্স	৪৬.৬২	২১.৭০	২৫.১০	১৪.৩০	১৪৬.৮২	০.০৪	৫০৮.২৩	০.৭১	বি	১০	৩২.২৫	২.৩০	০.৬৭	১১.৫৭	০.৫০	৫%
১৮ ফার্স্ট বাংলাদেশ ফিল্ড ইনকাম মিউঃ ফান্ড	৪৬.১৫	৫.৭০	৫.৭০	৩.৭০	৪৪২.৪০	০.১৩	৩৪২.৩২	০.৪৫	এ	১০	-	-	-	-	-	৬%
১৯ সি এন্ড এ টেক্সটাইল	৪৬.১৫	৩.৮০	৪.৬০	২.৩০	৯০.৯৪	০.০৩	২৩৮.৭১	০.৩৩	জৈড	১০	৩.৬৭	-	১.০৪	১৬.১২	-	০%
২০ পদ্মা ইসলামী লাইফ ইন্সুরেন্স	৪৫.৮৬	২২.৯০	২৫.০০	১৫.৫০	৮৯.০৪	০.০৩	১০.৬৫	০.০১	জৈড	১০	-	-	-	-	-	০%

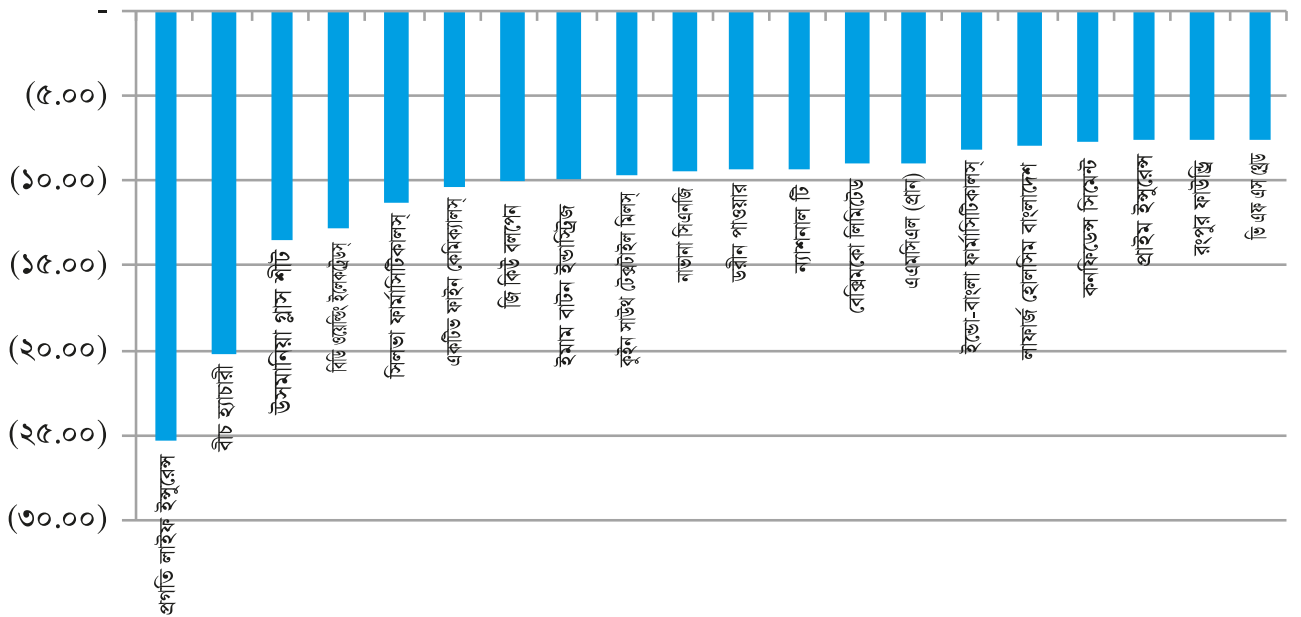
## দর বৃদ্ধিতে শীর্ষ সিকিউরিটিজ : সেপ্টেম্বর ২০২০



## দরহ্রাসে শীর্ষ সিকিউরিটিজ : সেপ্টেম্বর ২০২০

কোম্পানির নাম	মাসিক পরিবর্তন %	মাস শেষে বাজারদর ৩০-০৯-২০২০	মাসিক বাজারদর		মাস শেষে বাজার মূলধন (কোটি টাকা)	মোট বাজার মূলধনের %	লেনদেন মূল্য (লাখ টাকা)	মোট লেনদেনের %	গুণপ	মার্কেট লাইভ/ভিডিও মূল্য	মূল্য আয় অনুপাত	ডিভিডেন্ড স্কন্দ	শেয়ার প্রতি আয়	শেয়ার প্রতি বুক ভ্যালু	ভিত্তিক	
			সর্বোচ্চ	সর্বনিম্ন											ক্যাশ (শেয়ার প্রতি)	বোনাস
১ প্রগতি লাইফ ইস্যুরেন্স	(২৫.৩৮)	৯৭.০০	১৩২.০০	৯৭.০০	২৯৭.৮২	০.০৯	৫১.২০	০.০৭	এ	১০.০০	-	২.০৬	-	-	২.০০	৫%
২ বীচ হ্যাচারী	(২০.২১)	১৫.৪০	১৯.৫০	১৫.০০	৬৩.৭৬	০.০২	৭.৯১	০.০১	জেড	১০.০০	-	-	(০.৩৭)	১০.৫০	-	০%
৩ উসমানিয়া গ্লাস শীট	(১৩.৪৮)	৫৭.১০	৭২.৯০	৫৬.১০	৯৯.৪২	০.০৩	১৫.৮১	০.০২	জেড	১০.০০	-	-	(৬.২১)	৯৯.৬৫	-	১০%
৪ বিডি গ্লোবাল ইলেকট্রনিক্স	(১২.৮৩)	২৩.১০	২৯.৫০	২০.০০	১০০.১৪	০.০৩	৩৭.৬৮	০.০৫	জেড	১০.০০	১৩১.৬১	-	০.১৮	১১.৫০	-	১%
৫ সিলভা ফার্মাসিউটিক্যালস	(১১.৩১)	১৯.৬০	২২.৩০	১৯.৫০	২৬৭.৫৪	০.০৮	৭১.৩৩	০.১০	এ	১০.০০	-	৩.০৬	১.০৫	১৫.৬৩	০.৬০	০%
৬ একটিভ ফাইন কেমিক্যালস	(১০.৩৩)	১৬.৫০	১৯.৪০	১৫.৯০	৩৯৫.৯০	০.১২	২৬৩.৬৬	০.৩৭	বি	১০.০০	৫.৫৬	১.২১	২.৯৭	২২.২৮	০.২০	২০%
৭ জি কিউ বলপেন	(৯.৯৬)	১৭৮.০০	২৫১.৫০	১৭০.০০	১৫৮.৯২	০.০৫	১১৪.৬১	০.১৬	এ	১০.০০	-	০.৫৬	(১.৭২)	১৪৮.২৩	১.০০	-
৮ ইমাম বাটন ইন্ডাস্ট্রিজ	(৯.৮৫)	৩০.২০	৩৯.০০	২৫.০০	২৩.২৫	০.০১	৯.১০	০.০১	জেড	১০.০০	৬১.২৩	-	০.৪৯	৫.৩২	-	-
৯ কুইন সাউথ টেক্সটাইল মিলস	(৯.৬৮)	২৮.০০	৩৩.৩০	২৪.৮০	৩৩৯.৩১	০.১০	২২.৫৯	০.০৩	এ	১০.০০	১৭.০৬	২.৮৬	১.৬৪	১৬.০২	০.৮০	১০%
১০ নাতানা সিএনজি	(৯.৪০)	৩৯.৫০	৪৪.৫০	৩৮.০০	২৭০.৬৯	০.০৮	১৪.৫১	০.০২	এ	১০.০০	৩০.৬০	২.৫৩	১.২৯	৩৫.৩৭	১.০০	০%
১১ ডরীন পাওয়ার	(৯.২৭)	৬০.৭০	৬৯.০০	৬০.০০	৭৯৬.৭৫	০.২৪	৮৬.৬০	০.১২	এ	১০.০০	৮.৬৩	২.৮০	৭.০৪	৩৯.১১	১.৭০	১৩%
১২ ন্যাশনাল টি	(৯.২৬)	৪৮০.০০	৫২৫.০০	৪৮০.০০	৩১৬.৮০	০.১০	৪.১৭	০.০১	এ	১০.০০	২৩.২৩	০.৪৬	২০.৬৭	১৫৩.২৭	২.২০	০%
১৩ বেঞ্জিমকো লিমিটেড	(৮.৯৯)	২৪.৩০	২৮.৭০	২৩.১০	২,১২৯.৪৫	০.৬৫	৩,৯৪১.১৮	৫.৪৮	বি	১০.০০	১৪.৩০	২.০৬	১.৭০	৭১.০৭	০.৫০	৫%
১৪ এএমসিএল (প্রান)	(৮.৯০)	১৯৯.৫০	২২০.০০	১৯৯.৫০	১৫৯.৬০	০.০৫	৮.৩৯	০.০১	এ	১০.০০	২৭.৩২	১.৬০	৭.৩০	৭৯.৪৯	৩.২০	০%
১৫ ইভো-বাংলা ফার্মাসিউটিক্যালস	(৮.১৫)	২১.৪০	২৪.৭০	২১.৪০	২৩৮.৬২	০.০৭	৪১৯.৩৬	০.৫৮	এ	১০.০০	-	০.৯৩	১.৩৯	১২.৩৩	০.২০	৯%
১৬ লাকার্জ হোলসিম বাংলাদেশ	(৭.৯৫)	৪০.৫০	৪৫.৫০	৪০.৩০	৪,৭০৩.৫৬	১.৪২	৮৪৪.৬২	১.১৭	এ	১০.০০	২৭.০৭	২.৪৭	১.৫০	১৩.৯৫	১.০০	০%
১৭ কনফিডেন্স সিমেন্ট	(৭.৬৯)	১১২.৮০	১৩৩.৯০	১০৫.২০	৮৪০.৪৬	০.২৫	২২৮.০৭	০.৩২	এ	১০.০০	২১.৫৯	১.৩৩	৫.২২	৫৮.৪৭	১.৫০	১৫%
১৮ প্রাইম ইস্যুরেন্স	(৭.৬০)	২৩.১০	৩০.০০	২৩.১০	৯৪.৪৩	০.০৩	১.৯১	০.০০	এ	১০.০০	২০.৫৯	৪.৩৩	১.১২	১৬.৮৮	১.০০	-
১৯ রংপুর ফার্মাসিউটিক্যালস	(৭.৫৮)	১২৫.৬০	১৩৫.১০	১২৫.১০	১২৫.৬০	০.০৪	৮.০৮	০.০১	এ	১০.০০	৩২.১৬	১.৮৩	৩.৯১	৩১৯.২১	২.৩০	০%
২০ ডি এফ এস গ্রুপ	(৭.৫৭)	২৩.২০	২৫.৮০	২৩.১০	২৩৭.৮১	০.০৭	৩৩৫.২১	০.৪৭	এ	১০.০০	১১.৯৯	২.৫৯	১.৯৪	১৬.৯৯	০.৬০	১০%

## দরহ্রাসে শীর্ষ সিকিউরিটিজ : সেপ্টেম্বর ২০২০

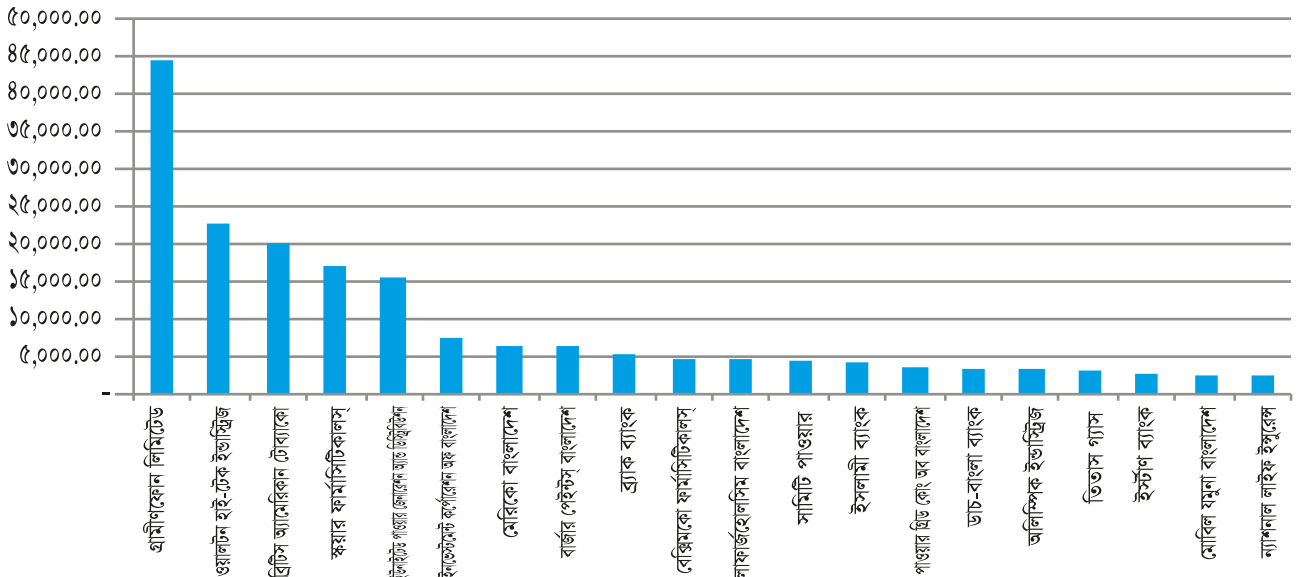




## বাজার মূলধনে শীর্ষ সিকিউরিটিজ : সেপ্টেম্বর ২০২০

কোম্পানির নাম	মাসপেয়ে বাজার মূলধন (লোকি টাকা)	মোট বাজার মূলধনের %	ঐপ	অভিহিত মূল্য	মাসপেয়ে বাজার দর ৩০-০৯-২০২০		বার্ষিক বাজার দর	মাসিক পরিবর্তন %	গেদদেন মূল্য (লোকি টাকা)	মোট লেনদেনের %	মূল্য আয় অনুপাত	ত্রিভিত্তিক ঈক	শেয়ার প্রতি আয়	শেয়ার প্রতি বুক ভালু	বিভিভেড	
					সর্বোচ্চ	সর্বনিম্ন									কাশ (শেয়ার প্রতি)	বোনাস
১ গ্রামীণফোন লিমিটেড	৪৪,৫১৯.৩৯	১৩.৪৯	এ	১০	৩২৯.৭০	৩৫২.৯০	২১২.১০	৪.৫০	৫৮২.৬৪	০.৮১	১২.৬৬	৪.৭০	২৬.০৪	২৮.৪০	১৫.৫০	-
২ ওয়ালটন হাই-টেক ইন্ডাস্ট্রিজ	২২,৯৩৪.৭০	৬.৯৫	এন	১০	৭৫৭.১০	৭৫৭.১০	৩৭৮.০০	-	১৫৮.৩৬	০.২২	-	-	-	২৪০.৯১	-	-
৩ ব্রিটিশ আমেরিকান টোব্যাকো	২০,১৩৬.৬০	৬.১০	এ	১০	১,১১৮.৭০	১,২১০.০০	৮২৫.০০	৩.৮৭	২৬৯২.০০	৩.৭৪	২০.১১	৪.৪৭	৫৫.৬২	১৬৪.০৫	৫০.০০	২০০%
৪ স্কয়ার ফার্মাসিউটিকালস্	১৭,২৪৭.৮০	৫.২৩	এ	১০	২০৪.৩০	২২০.০০	১৫৮.৫০	(৬.২৮)	২২৩০.৮০	৩.১০	১৩.৬৩	২.০৬	১৪.৯৯	৮০.৪০	৪.২০	৭%
৫ ইন্ডাস্ট্রি পওয়ার ক্লোরেশন অফ ইন্ডিয়ান	১৫,৭২৫.৫৫	৪.৭৬	এ	১০	২৯৮.৪০	৩৩২.০০	১৯৩.১০	১১.৬৩	২২৮.৭৩	০.৩২	২০.০২	৪.৩৬	১৪.৯১	৫৬.১৭	১৩.০০	১০%
৬ ইন্ডাস্ট্রি কর্পোরেশন অফ বাংলাদেশ	৭,৬০৫.৩৬	২.৩০	এ	১০	৯৯.১০	১০৮.৯০	৬১.৭০	(২.৫৬)	২২২.০৫	০.৩১	১২৬.৪৮	৩.০৩	০.৭৮	৪০.৫২	৩.০০	১০%
৭ মেরিকো বাংলাদেশ	৬,৬১৪.৬৯	২.০০	এ	১০	২,০৯৯.৯০	২,১১০.৬০	১,৫৫৪.০০	৫.০০	৫০৯.৩৩	০.৭১	২৫.০০	৪.৫২	৮৪.০১	৪৪.০৫	৯৫.০০	-
৮ বাজার পেইন্টস বাংলাদেশ	৬,৪৪৬.৫৩	১.৯৫	এ	১০	১,৩৯০.০০	১,৫৪০.০০	১,২১০.০০	(৪.৯৫)	২৩.৭৭	০.০৩	২৬.৬২	২.১২	৫২.২২	২০৪.২০	২৯.৫০	০.০%
৯ ব্র্যাক ব্যাংক	৫,৩৯৬.৩৩	১.৬৩	এ	১০	৪০.৭০	৫৬.১০	২৭.২০	২.৫২	১৩১৬.৩৭	১.৮৩	১০.৯০	১.৮৪	৩.৭৩	৩০.৬১	০.৭৫	৮%
১০ বেঞ্জিমকো ফার্মাসিউটিকালস্	৪,৭৩২.৮৪	১.৪৩	এ	১০	১১৬.৭০	১২৮.০০	৫৩.০০	০.৯৫	৩৮৩০.১৭	৫.৩৩	১৫.৫৭	১.২৯	৭.৫০	৭২.৯৬	১.৫০	-
১১ লাকার্জহোলসিম বাংলাদেশ	৪,৭০৩.৫৬	১.৪২	এ	১০	৪০.৫০	৫১.৩০	৩২.২০	(৭.৯৫)	৮৪৪.৬২	১.১৭	২৭.০৭	২.৪৭	১.৫০	১৩.৯৫	১.০০	-
১২ সামিটি পাওয়ার	৪,৫৩৮.৪৮	১.৩৭	এ	১০	৪২.৫০	৪৪.৭০	৩২.২০	০.৯৫	২২৩.৭১	০.৩১	৬.২৩	২.৮২	৬.৮২	৩২.৪০	১.২০	০%
১৩ ইসলামী ব্যাংক	৪,৩৩০.৮৭	১.৩১	এ	১০	২৬.৯০	২৮.০০	১৫.৫০	৮.৯১	১৮৫.৪৬	০.২৬	৭.৯০	৩.৭২	৩.৪০	৩৬.৮৮	১.০০	-
১৪ পাওয়ার গ্রিড কোং অব বাংলাদেশ	৩,৬৪২.৩৩	১.১০	এ	১০	৫১.১০	৭৩.৯০	৩৮.০০	(০.৭৮)	১৫.৬৭	০.০২	৯.৪৮	২.৩৩	৫.৩৯	৯২.৯৭	১.৭০	০%
১৫ ডাচ-বাংলা ব্যাংক	৩,৫৪২.০০	১.০৭	এ	১০	৬৪.৪০	৭৩.৫০	৫১.০০	(০.৬২)	১৪০০.৩৭	১.৯৫	৮.১৬	৩.৩৩	৭.৮৯	৪৯.৯০	১.৫০	১০%
১৬ অলিম্পিক ইন্ডাস্ট্রিজ	৩,৪৪৮.৯৫	১.০৪	এ	১০	১৭২.৫০	২১৫.০০	১৩২.০০	(৫.৭৪)	৯৩.৬১	০.১৩	১৮.৪৩	২.৯০	৯.৩৬	৩৬.০৯	৫.০০	০%
১৭ তিতাস গ্যাস	৩,৩৫৩.৪৬	১.০২	এ	১০	৩৩.৯০	৩৭.৩০	২৭.৭০	(৩.৯৭)	৮৪.২০	০.১২	৭.২২	৭.৬৭	৪.৭০	৭০.০৮	২.৬০	-
১৮ ইস্টার্ন ব্যাংক	২,৯২২.৪৮	০.৮৯	এ	১০	৩৬.০০	৩৯.০০	৩০.০০	(১.৩৭)	৩.৯৪	০.০১	৭.৩২	৪.১৭	৪.৯২	৩১.৯৮	১.৫০	১০%
১৯ মোবিল য়ুনা বাংলাদেশ	২,৬৯৮.৭৩	০.৮২	এ	১০	৮৫.২০	৯১.৯০	৬১.০০	(০.৭০)	৭৭.৯৭	০.১১	১২.৮০	৫.২৮	৬.৬৫	৩৫.৬৪	৪.৫০	০%
২০ ন্যাশনাল লাইফ ইন্সুরেন্স	২,৬৫৮.৭৯	০.৮১	এ	১০	২৪৫.০০	২৯৪.০০	২৪০.০০	২.০৮	০.১২	০.০০	-	১.১৪	-	-	২.৮০	০%

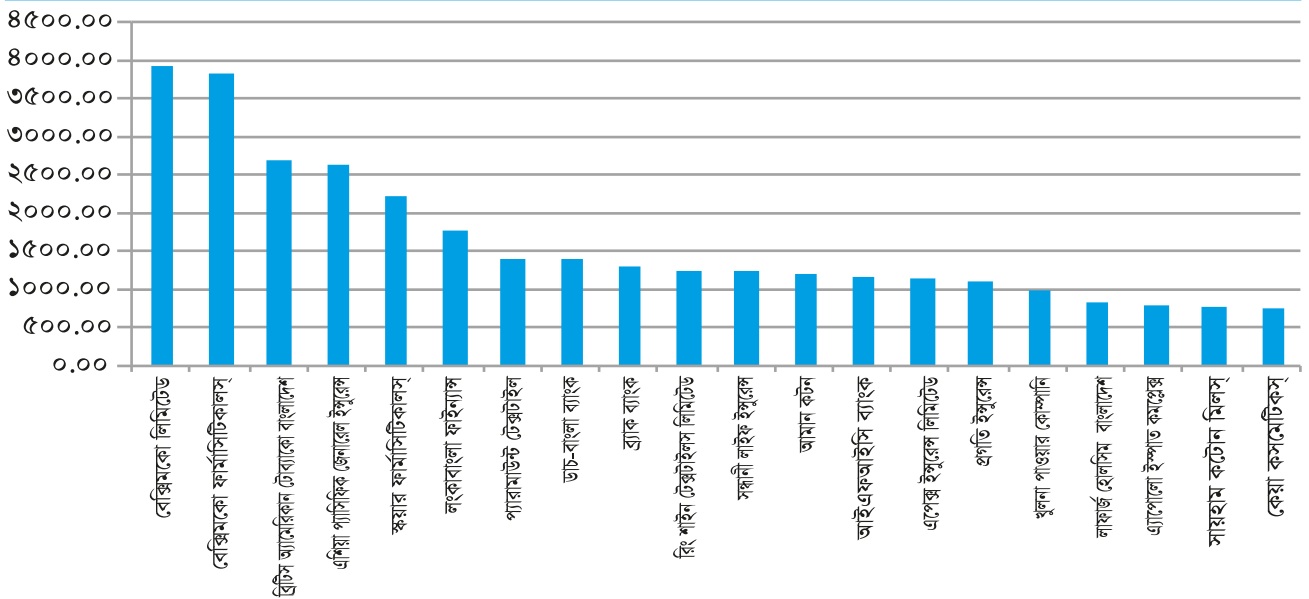
## বাজার মূলধনে শীর্ষ সিকিউরিটিজ : সেপ্টেম্বর ২০২০



## লেনদেনে শীর্ষ সিকিউরিটিজ : সেপ্টেম্বর ২০২০

কোম্পানির নাম	লেনদেন মূল্য (লাখ টাকা)	মোট লেনদেনে %	গ্রুপ	অভিহিত মূল্য	মাসশেষে বাজার দর	মাসিক বাজার দর		মাসিক পরিবর্তন %	মাসশেষে বাজার মূলধন (কোটি টাকা)	মোট বাজার মূলধনের %	মূল্য আয় অনুপাত	ডিভিডেন্ড স্কভ	শেয়ার প্রতি আয়	শেয়ার প্রতি বুক ভ্যালু	ডিভিডেন্ড	
						সর্বোচ্চ	সর্বনিম্ন								কাশ (শেয়ার প্রতি)	বোনাস
১ বেক্সিমকো লিমিটেড	৩৯৪১.১৮	৫.৪৮	বি	১০	২৪.৩০	২৮.৭০	১১.৪০	(৮.৯৯)	২,১২৯.৪৫	০.৬৫	১৪.৩০	২.০৬	১.৭০	৭১.০৭	০.৫০	৫%
২ বেক্সিমকো ফার্মাসিটিকালস্	৩৮৩০.১৭	৫.৩৩	এ	১০	১১৬.৭০	১২৮.০০	৫৩.০০	০.৯৫	৪,৭৩২.৮৪	১.৪৩	১৫.৫৭	১.২৯	৭.৫০	৭২.৯৬	১.৫০	০%
৩ ব্রিটিশ আমেরিকান টোব্যাকো বাংলাদেশ	২৬৯২.৩০	৩.৭৪	এ	১০	১,১১৮.৭০	১,২১০.০০	৮২৫.০০	৩.৮৭	২০,১৩৬.৬০	৬.১০	২০.১১	৪.৪৭	৫৫.৬২	১৬৪.০৫	৫০.০০	২০০%
৪ এশিয়া প্যাসিফিক জেনারেল ইন্সুরেন্স	২৬৩৮.৮১	৩.৬৭	এ	১০	৫১.৯০	৫৬.৪০	২১.৯০	৪৮.৭১	২১৯.৮০	০.০৭	২৯.৭৭	১.৯৩	১.৭৪	১৯.৬৭	১.০০	০%
৫ স্কয়ার ফার্মাসিটিকালস্	২২৩০.৮০	৩.১০	এ	১০	২০৪.৩০	২২০.০০	১৫৮.৫০	(৬.২৮)	১৭,২৪৭.৮০	৫.২৩	১৩.৩৩	২.০৬	১৪.৯৯	৮০.৪০	৪.২০	৭%
৬ লংকাবাংলা ফাইন্যান্স	১৭৮৬.১২	২.৪৮	এ	১০	২২.৭০	২৩.৫০	১১.৭০	২০.৭৪	১,২২৩.১৬	০.৩৭	৯৭.৫৬	৩.০৮	০.২৩	৯.১২	০.৭০	৫%
৭ প্যারামাউন্ট টেক্সটাইল	১৪০৬.১৭	১.৯৬	এ	১০	৬২.৭০	৬৫.৭০	৪৫.০০	১৩.৭৯	৯২৬.০৫	০.২৮	২২.৫০	১.১২	২.৭৯	২০.৩৪	০.৭০	৯%
৮ ডাচ-বাংলা ব্যাংক	১৪০০.৩৭	১.৯৫	এ	১০	৬৪.৪০	৭৩.৫০	৫১.০০	(০.৬২)	৩,৫৪২.০০	১.০৭	৮.১৬	২.৩৩	৭.৮৯	৪৯.৯০	১.৫০	১০%
৯ ব্র্যাক ব্যাংক	১৩১৬.৩৭	১.৮৩	এ	১০	৪০.৭০	৫৬.১০	২৭.২০	২.৫২	৫,৩৯৬.৩৩	১.৬৩	১০.৯০	১.৮৪	৩.৭৩	৩০.৬১	০.৭৫	৮%
১০ রিং শাইন টেক্সটাইলস লিমিটেড	১২৫১.১২	১.৭৪	এ	১০	৬.৬০	১০.৮০	৫.৫০	(১.৪৯)	৩৩০.২১	০.১০	৬.৭২	-	০.৯৮	১৪.১৭	-	১৫%
১১ সন্ধানী লাইফ ইন্সুরেন্স	১২৪৮.৫০	১.৭৪	এ	১০	৩৫.১০	৩৭.০০	১৫.৭০	৪৫.০৪	৩৮৫.০৪	০.১২	-	৩.৪২	-	-	১.২০	-
১২ আমান কটন	১২০৯.৫৩	১.৬৮	এ	১০	২৯.৫০	৩২.০০	১৫.৪০	১২.৬০	২৯৭.৪৬	০.০৯	১৪.৫২	৩.৩৯	২.০৩	৪২.৭৬	১.০০	-
১৩ আইএফআইসি ব্যাংক	১১৬৫.৭৮	১.৬২	এ	১০	১১.৩০	১৩.২০	৭.৯০	(৩.৪২)	১,৮৩০.৪৬	০.৫৫	৬.৪৭	-	১.৭৫	১৬.৩৯	-	১০%
১৪ এপেক্স ইন্সুরেন্স লিমিটেড	১১৪৯.৪৪	১.৬০	এন	১০	৩১.৩০	৩৪.৫০	১৫.০০	-	২০৪.০৭	০.০৬	-	-	-	১১.৩৪	-	-
১৫ প্রগতি ইন্সুরেন্স	১১১৫.১৮	১.৫৫	এ	১০	৫৫.০০	৫৮.৪০	৩২.২০	৪০.৩১	৩৬০.৭৫	০.১১	১৭.২৪	৪.০০	৩.১৯	৫০.৬৩	২.২০	৭%
১৬ খুলনা পাওয়ার কোম্পানি	৯৯৩.১৬	১.৩৮	বি	১০	৪৭.৭০	৬০.৮০	৪০.৭০	(৬.৪৭)	১,৮৯৫.৬৬	০.৫৭	৮.৪৯	৮.৩৯	৫.৬২	২৫.২০	৪.০০	০%
১৭ লাফার্জ হোলসিম বাংলাদেশ	৮৪৪.৬২	১.১৭	এ	১০	৪০.৫০	৫১.৩০	৩২.২০	(৭.৯৫)	৪,৭০৩.৫৬	১.৪২	২৭.০৭	২.৪৭	১.৫০	১৩.৯৫	১.০০	০%
১৮ এ্যাপোলো ইম্পাত কমপ্লেক্স	৮১১.১২	১.১৩	বি	১০	৭.০০	৮.৮০	২.৪০	২০.৬৯	২৮০.৯২	০.০৯	১৩১.২১	-	০.০৫	১৯.৬০	-	৩%
১৯ সায়াহাম কটোন মিলস্	৭৮৬.৫৮	১.০৯	এ	১০	১৬.৪০	২২.০০	১৩.৫০	(০.৬১)	২৪৩.৯৯	০.০৭	১৪.৩৮	৬.১০	১.১৪	৩৭.৫০	১.০০	০%
২০ কেয়া কমমেটিকস্	৭৫৫.০২	১.০৫	জেড	১০	৭.৪০	৮.৪০	২.৩০	৬৪.৪৪	৭৪১.৫৬	০.২২	৫.৬০	-	১.৩২	২৩.২৮	-	০%

## লেনদেনে শীর্ষ সিকিউরিটিজ : সেপ্টেম্বর ২০২০



## ফিরে দেখা : আগস্ট '১৯ - সেপ্টেম্বর '২০

	আগস্ট '১৯	সেপ্টেম্বর '১৯	অক্টোবর '১৯	নভেম্বর '১৯	ডিসেম্বর '১৯	জানুয়ারি '২০	ফেব্রুয়ারি '২০	মার্চ '২০	জুন '২০	জুলাই '২০	আগস্ট '২০	সেপ্টেম্বর '২০
তালিকাভুক্ত সিকিউরিটিজের সংখ্যা	৩২৮.০০	৩২৮.০০	৩২৮.০০	৩২৮.০০	৩২৯.০০	৩৩১.০০	৩৩১.০০	৩৩১.০০	৩৩১.০০	৩৩২.০০	৩৩৩.০০	৩৩৪.০০
% পরিবর্তন	০.৩১	-	-	-	০.৩০	০.৬১	-	-	-	০.৩০	০.৩০	০.৩০
নতুন তালিকাভুক্তি	১.০০	-	-	-	১.০০	২.০০	-	-	-	১.০০	১.০০	১.০০
<b>লেনদেন</b>												
ট্রেডিং দিবস	১৬	২১	২২	১৯	২০	২২	২০	১৮	২২	২১	১৯	২২
মোট লেনদেনকৃত টাকা (কোটি টাকা)	৪৭৯.৫১	৫৪৭.৪৭	৪১৪.৯৮	৫১৭.৪৫	৩৯৫.৬৬	৪০৯.৬৮	৬২০.৪২	৪৮৩.৫৭	৯৫২.৬২	৩৪৯.৬২	৫৯৪.৪১	৭১৯.০০
% পরিবর্তন	০.১৮	১৪.১৭	(২৪.২০)	২৪.৬৯	(২৩.৫৪)	৩.৫৪	৫১.৪৪	(২২.০৬)	৯৭	(৬৩)	৭০	২১
দৈনিক গড় লেনদেন (কোটি টাকা)	২৯.৯৭	২৬.০৭	১৯.১০	২৭.২৩	১৯.৮৩	১৭.৭৪	৩১.৬৩	২৬.৮৭	৪৩.৩০	১৬.৬৫	৩১.২৮	৩২.৬৮
% পরিবর্তন	৩৭.৭৩	(১৩.০১)	(২৬.৭৪)	৪২.৫৯	(২৭.১৯)	(১০.৫৪)	৭৮.৩০	(১৫.০৫)	৬১.১৫	(৬১.৫৫)	৮৭.৯১	৪.৪৬
মোট লেনদেনকৃত শেয়ার (০০০)	১২৬,২০৮.১২	১৪৬,০১৫.৪৫	১৮২,১২৫.৬০	১৮৫,৭৬৫.৯৫	১৬৬,৩১১.৭৭	১৭৮,৪৬৫.৯৮	২৫০,০৩৭.৯০	১৩৫,৩৭৪.৯১	১১১,৩৬৬.৬০	৭০৬,৩২.৬৩	৭০৬,৩২.৬৩	৩৪৭,৭৬৫.৯৪
% পরিবর্তন	(৩৪.৩১)	১৫.৬৯	২৪.৭৩	২.০০	(১০.৪৭)	৭.৩১	৪০.১০	(৪৫.৮৬)	(১৭.৭৩)	(৩৬.৫৮)	-	৩৯২.৩৬
দৈনিক গড় লেনদেনকৃত শেয়ার (০০০)	৭,৮৮৮.০১	৬,৯৫৩.১২	৮,২৭৮.৪৪	৯,৭৭৭.১৬	৮,৩১৫.৫৯	৮,১১২.০৯	১২,৫০১.৯০	৭,৫২০.৮৩	৫,০৬২.১২	৩৩,৩৪.৪৬	১৪৪৮৮.৫৯	১৫৮০৭.৫৪
% পরিবর্তন	(৯.৬৮)	১৫.৬৯	২৪.৭৩	২.০০	(১০.৪৭)	(২.৪৫)	৪০.১০	(৩৯.৮৪)	(৩২.৬৯)	(৩৩.৫৬)	৩৩১.০৬	৯.০৩
লেনদেনকৃত সিকিউরিটিজের মোট সংখ্যা	২৩৯.০০	২৭৩.০০	২৬০.০০	২৫০.০০	২৩০.০০	২৪১.০০	২৩৯.০০	১৭৯.০০	১৩৫	২৩৪	২৬৩	২৮১
মূল্যবৃদ্ধিপ্রাপ্ত সিকিউরিটিজের সংখ্যা	৪২.০০	৯৫.০০	১৩২.০০	১১৮.০০	৮৪.০০	৭৩.০০	৫৩.০০	৫২.০০	২৫	৯৮	১০২	৭৯
মূল্যহ্রাসপ্রাপ্ত সিকিউরিটিজের সংখ্যা	১৮৪.০০	১৫৫.০০	১০৬.০০	১০৫.০০	১০৭.০০	১৪৩.০০	১৬২.০০	১০.০০	১৬	৪২	১১৬	১৭৪
মূল্য অপরিবর্তিত সিকিউরিটিজের সংখ্যা	১৩.০০	২৩.০০	২২.০০	২৭.০০	৩৯.০০	২৫.০০	২৪.০০	১১৭.০০	৯৪	৯৪	৪৫	২৮
লেনদেন না হওয়া সিকিউরিটিজের সংখ্যা	৮৯.০০	৫৫.০০	৬৮.০০	৭৮.০০	৯৯.০০	৯০.০০	৯২.০০	১৫২.০০	১৯৭	৯৮	৭০	৫৩
মাসশেষে বাজার মূলধন (কোটি টাকা)	৩০৯,৪৯৩.৯৫	৩০১,৯৭২.৯৭	২৮৪,৪৯৬.১১	২৮৫,৮৬৩.১১	২৬৮,৮৮৭.৬০	২৬৯,৮৪৪.৫৫	২৭৪,১১০.৮৬	২৪৪,৫৭১.৬০	২৪৪,৭৫৬.৭১	২৫৭,৭৬১.১৭	২৯৯,৬৯৫.৫৫	৩৩০,০৭৭.০০
% পরিবর্তন	(১.১৭)	(২.৪৩)	(৫.৭৯)	০.৪৮	(৫.৯৪)	০.৩৬	১.৫৮	(১০.৭৮)	০.০৮	৫.১২	১৬.৪৯	১০.১৪
মাসশেষে বাজার মূলধন (মার্কিন ডলার)	৩৭,২৮৮.৪২	৩৬,৩৮২.২৯	৩৪,২৭৬.৬৪	৩৪,৪৪০.৯৮	৩২,৩৯৬.১০	৩২,৫১১.৩৯	৩৩,০২৫.৪০	২৯,৪৬৬.৪৬	২৯,৪৮৮.৭৬	৩০,৯৯৭.১৩	৩৬,১৩৮.৩৮	৩৯,৭৬৮.৩৬
% পরিবর্তন	(১.১৭)	(২.৪৩)	(৫.৭৯)	০.৪৮	(৫.৯৪)	০.৩৬	১.৫৮	(১০.৭৮)	০.০৮	৫.১২	১৬.৪৯	১০.১৪
মোট পরিশোধিত মূলধন (কোটি টাকা)	৭১,৪২৮.৭৪	৭১,৫৪৩.২৩	৭১,৬৭৮.৬৬	৭২,২৬২.৭৯	৭৩,০১৮.২৩	৭৩,২৬৫.৭৬	৭৩,২৬৫.৭৬	৭৩,৩০৭.৯৭	৭৩,৫৮৯.৭৬	৭৪,৩২৪.০৭	৭৪,৪৮২.৯০	৭৪,৮২৪.৮৮
% পরিবর্তন	০.০০১	০.১৬	০.১৯	০.৮১	১.০৫	০.৩৪	(০.০০)	০.০৬	০.৩৮	১.০০	০.২১	০.৪৬
<b>সূচক</b>												
মাসশেষে সিএসই সার্বিক শেয়ার মূল্যসূচক	১৫,৫৮০.৬০	১৫,০৪৬.৭৩	১৪,২২১.৭৯	১৪,৩৯২.৪৪	১৩,৫০৫.৭০	১৩,৫৮৬.৪১	১৩,৭৪২.৯৬	১১,৩২৮.০০	১১,৩৩২.৫৮৯৮	১১,৯৫৭.০৬	১৩,৯০৮.১৪০১	১৪,১৬৭.২২৭
% পরিবর্তন	(০.৯২)	(৩.৪৩)	(৫.৪৮)	১.২০	(৬.১৬)	০.৬০	১.১৫	(১৭.৫৭)	০.০৪	৫.৫১	১৬.৩২	১.৬৬
মাসশেষে সিএসই-৩০ মূল্যসূচক	১৩,৭৩০.৭১	১৩,০৮১.৩২	১২,৬১২.৮০	১২,৪৪৩.৫১	১১,৪৩৯.৮২	১১,৬৭৬.৮৫	১১,৯১২.৩৮	৯,৯৭৫.৫১	৯,৯২৫.১২০৭	১০,৩৮৯.২৯৩১	১২,৬৪৭.৯৬৪৭	১১,৭৯০.৯৯৪৪
% পরিবর্তন	(১.০৫)	(৪.৭৩)	(৩.৫৮)	(১.৩৪)	(৮.০৭)	২.০৭	২.০২	(১৬.২৬)	(০.৫১)	৪.৬৮	১৬.০১	(২.১৭)
মাসশেষে সিএসইএক্স মূল্যসূচক	৯,৪৫৭.৬৬	৯,১৩৯.৬৬	৮,৬৪৬.১১	৮,৭৩৩.৩৭	৮,১৮৭.৯১	৮,২৩৫.৯০	৮,৩৩২.৯৮	৬,৮৫৯.৯০	৬,৮৬২.১৪১৯	৭,২৫০.১৫১৮	৮,৪০০.৬৭২৮	৮,৫০৭.৪৫৫৮
% পরিবর্তন	(১.০৬)	(৩.৩৬)	(৫.৪০)	১.১২	(৬.৩৫)	০.৫৯	(৮.১৩)	(১৭.৬৮)	০.০৩	৫.৬৫	১৫.৮৭	১.২৭
মাসশেষে সিএসই ৫০ বেসমার্ক মূল্যসূচক	১,১৩৭.৪৬	১,১১১.১১	১,০৫৭.৭৭	১,০৬০.১২	৯৮৯.১২	৯৯৫.৯১	৯৭৭.৮১	৮১৫.০০	৭৩৩.২৭৫১	৮৫৭.৮১৮৩	১,০২৩.২৫৫৪	১,০১৯.৫২৫
% পরিবর্তন	(২.২৩)	(২.৩২)	(৪.৮০)	০.২২	(৬.৭০)	০.৬৯	(১.৮২)	(১৬.৬৫)	(১০.০৩)	১৬.৯৮	১৯.২৯	(০.৩৬)
মাসশেষে সিএসই শরিয়াহ্ মূল্যসূচক	১,০২৩.৩৩	৯৮১.২২	৯২০.১৬	৯২৮.৮৪	৮৫৯.০৩	৮৮২.৭২	৯০১.১৮	৭২৯.৩০	৮১৬.২৯৪১	৭৭৭.২৮৮৮	৯০২.৯৭৩৩	৯১২.৬৪২৬
% পরিবর্তন	(০.৩০)	(৪.১১)	(৬.২২)	০.৯৪	(৭.৫২)	২.৭৬	২.০৯	(১৯.০৭)	১১.৯৩	(৪.৭৮)	১৬.১৭	১.০৭











## তালিকাভুক্ত সিকিউরিটিজের অর্ধবার্ষিক ও ত্রৈমাসিক হিসাব

কোম্পানি আইডি	কোম্পানির নাম	বর্ষ	শেষ তারিখ	অর্ধ-বার্ষিক হিসাব		ত্রৈমাসিক হিসাব	
				(ক্রি. গ্লোবাল) (ক্রি. গ্লোবাল)	(ক্রি. গ্লোবাল) (ক্রি. গ্লোবাল)	মোড়ান	লাইফ ইস্যুরেল ফন্ড (কোটি টাকা)
জীবন বীমা							
১০০০১	ডেটা লাইফ ইস্যুরেল	২০১৭০৬	৩,৯২৫.৪১	২৩৩.৬৩	১২.৬৭	এপ্রিল-জুন '১৯	৩,৮২৯.৬৭
১০০০২	ন্যাশনাল লাইফ ইস্যুরেল	২০২০০৬	২,১৬৯.৯৭	২৫.৭৫	১০.৮৫	এপ্রিল-জুন '১৯	৩,৫২৬.৮৮
১০০০৩	সন্ধানী লাইফ ইস্যুরেল	২০১৯০৬	৭২.৪৭	৭.৩১	১০.৯৭	এপ্রিল-জুন '১৯	৮১৯.৩১
১০০০৪	পপুলার লাইফ ইস্যুরেল	২০১৯০৬	৪০৭.৬৯	(৪২.৮৫)	৬.০৭	এপ্রিল-জুন '১৯	১,৭৪৪.৩০
১০০০৫	ফরই ইসলামি লাইফ ইস্যুরেল	২০১৬০৬	৩,৫৩২.৭১	৩৩৪.৩০	৬.২৩	জুলাই-সেপ্টেম্বর '১৭	৩,২৪২.৫৫
১০০০৬	মেঘনা লাইফ ইস্যুরেল	২০২০০৬	৯৩.২৫	৩৩.৫২	৩.৫২	জুলাই-সেপ্টেম্বর '১৯	১,৬৭৬.৪৩
১০০০৭	গোত্রোসিত লাইফ ইস্যুরেল	২০১৩০৬	৪৬.৪৪	২৮.০৫	১.০৯	জানুয়ারি-মার্চ '১৫	৩৯৩.৫৫
১০০০৮	প্রগতি লাইফ ইস্যুরেল	২০২০০৬	১২১.৫২	১০১.৮৩	১.৫৫	জানুয়ারি-মার্চ '১৯	৫৫৯.৪৯
১০০০৯	ব্রাইম ইসলামী লাইফ ইস্যুরেল	২০২০০৬	৯৪.৫৫	(৬০.৮২)	৩.৫৫	জুলাই-সেপ্টেম্বর '১৯	৭৯১.১৯
১০০১০	রূপালী লাইফ ইস্যুরেল	২০১৪০৬	৩৭.৯৬	৩৭.৯৬	১.২২	জুলাই-সেপ্টেম্বর '১৯	৫৯৬.৫০
১০০১১	পদ্মা ইসলামী লাইফ ইস্যুরেল	২০২০০৬	২৫.৬৪	৩৭.৯৬	৩.৬৯	জুলাই-সেপ্টেম্বর '১৮	২৫৪.৭০
১০০১২	সাললাইক ইস্যুরেল	২০১৯০৬	৩৫.৬৮	২৩২.৭২	৩.৫৮	এপ্রিল-জুন '১৯	২৩২.৭২

### সাধারণ বীমা

কোম্পানি আইডি	কোম্পানির নাম	বর্ষ	শেষ তারিখ	অর্ধ-বার্ষিক হিসাব		ত্রৈমাসিক হিসাব	
				(ক্রি. গ্লোবাল) (ক্রি. গ্লোবাল)	(ক্রি. গ্লোবাল) (ক্রি. গ্লোবাল)	মোড়ান	শেয়ার প্রতি আয়
১১০০১	রূপালী ইস্যুরেল	২০২০০৬	৩৩,৮৭	১৮.৬১	৭.৬৭	জানুয়ারি-মার্চ '১৮	০.৬৩
১১০০২	পিপলস ইস্যুরেল	২০১৯০৬	২০.৬৪	১৮.৬৭	৪.৬২	জানুয়ারি-মার্চ '২০	০.৪৩
১১০০৩	গ্রীন ডেন্ট ইস্যুরেল	২০২০০৬	১৮.০৭	৬.৯৯	০.৮৯	জানুয়ারি-মার্চ '২০	০.৯৮
১১০০৪	রিলায়্যান্স ইস্যুরেল	২০২০০৬	১০০.৩২	৬৯.০৫	১.০৫	জানুয়ারি-মার্চ '১৯	১.০১
১১০০৫	জনতা ইস্যুরেল	২০২০০৬	১৫.০৪	৬.০০	৪.২৩	এপ্রিল-জুন '১৯	০.২৩
১১০০৬	পেট্রোল ইস্যুরেল	২০১৯০৬	১২.৭৭	৬.৩৮	৪.৬১	জানুয়ারি-মার্চ '২০	০.৫৬
১১০০৭	ফেডারেল ইস্যুরেল	২০১৬০৬	২২.০৫	১৮.২২	৫.৬৭	জুলাই-সেপ্টেম্বর '১৯	০.১৭
১১০০৮	বিডি জেনারেল ইস্যুরেল কোম্পানি	২০২০০৬	৩১.৪৯	১৯.২৩	৪.৯৭	এপ্রিল-জুন '১৯	০.২৪
১১০০৯	প্রগতি ইস্যুরেল	২০১৯০৬	১২২.৩৮	১৪.৩০	৬.১৩	এপ্রিল-জুন '১৯	১.৫২
১১০১০	কিনকর ইস্যুরেল	২০২০০৬	২৮.৫৩	১৭.৭২	৪.০৩	জানুয়ারি-মার্চ '২০	০.৩৬
১১০১১	ইন্ডিয়ান ইস্যুরেল	২০২০০৬	১৬.২৩	৭.৭৩	৪.৯৭	জানুয়ারি-মার্চ '২০	০.৩৬
১১০১২	আইম ইস্যুরেল	২০২০০৬	৩২.৪৮	২২.৫৫	৬.৭৬	জানুয়ারি-মার্চ '২০	০.৩৬
১১০১৩	পাইথন ইস্যুরেল	২০২০০৬	১৯৯.২০	৮২.৪৮	১০.০৬	জানুয়ারি-মার্চ '২০	০.৩৬
১১০১৪	নিটল ইস্যুরেল	২০২০০৬	৪১.৮১	৪৪.৬৬	৬.৩৬	জানুয়ারি-মার্চ '১৯	০.৯৭
১১০১৫	এশিয়া গ্যাসিফিক জেনারেল ইস্যুরেল	২০২০০৬	২২.৫৬	১৪.৬৬	৬.৩৬	জানুয়ারি-মার্চ '২০	০.৩৬
১১০১৬	সোনার বাংলা ইস্যুরেল	২০১৯০৬	১৯.৮৯	৬.৩৬	৬.৩৬	জানুয়ারি-মার্চ '১৯	০.৪৯
১১০১৭	প্যামাসউই ইস্যুরেল	২০২০০৬	৬.৩৬	৬.৩৬	২.৪১	জানুয়ারি-মার্চ '২০	(০.১৪)
১১০১৮	সিটি জেনারেল ইস্যুরেল	২০২০০৬	১৯.১৩	১২.০২	১.৭০	জানুয়ারি-সেপ্টেম্বর '১৯	০.৪২











## তালিকাভুক্ত সিকিউরিটিজের অর্ধবার্ষিক ও ত্রৈমাসিক হিসাব

কোম্পানি আইডি	কোম্পানির নাম	সর্বমোট	অর্ধ-বার্ষিক হিসাব					ত্রৈমাসিক হিসাব						
			শেয়ার (কিউ টি)	আবশিষ্ট (কিউ টি)	আবশিষ্ট/NAV	শেয়ার (কিউ টি)	আবশিষ্ট (কিউ টি)	আবশিষ্ট/NAV	শেয়ার (কিউ টি)	আবশিষ্ট (কিউ টি)	আবশিষ্ট/NAV			
২০০০২	পদ্মা অয়েল	২০৫১২	৬০	০	০	৩২	০	০	০	৩২	০	০	০	০
২০০০৪	সামিটা প্যায়ার	২০৫১২	১০৩	০	০	১০৩	০	০	০	১০৩	০	০	০	০
২০০০৫	ঢাকা ইলেকট্রিক সার্ভিস কোম্পানি	২০৫১২	১০৩	০	০	১০৩	০	০	০	১০৩	০	০	০	০
২০০০৬	পাওয়ার গ্রিড কোং অব বাংলাদেশ	২০৫১২	১০৩	০	০	১০৩	০	০	০	১০৩	০	০	০	০
২০০০৭	বায়ো অয়েল	২০৫১২	১০৩	০	০	১০৩	০	০	০	১০৩	০	০	০	০
২০০০৮	শেখনা পেরেডিয়াসম	২০৫১২	১০৩	০	০	১০৩	০	০	০	১০৩	০	০	০	০
২০০০৯	তিতাস গ্যাস	২০৫১২	১০৩	০	০	১০৩	০	০	০	১০৩	০	০	০	০
২০০১০	খুলনা পাওয়ার	২০৫১২	১০৩	০	০	১০৩	০	০	০	১০৩	০	০	০	০
২০০১১	বারাকা পাওয়ার	২০৫১২	১০৩	০	০	১০৩	০	০	০	১০৩	০	০	০	০
২০০১২	একজেল বাংলাদেশ	২০৫১২	১০৩	০	০	১০৩	০	০	০	১০৩	০	০	০	০
২০০১৩	লিডে বাংলাদেশ	২০৫১২	১০৩	০	০	১০৩	০	০	০	১০৩	০	০	০	০
২০০১৪	জিবিবি পাওয়ার	২০৫১২	১০৩	০	০	১০৩	০	০	০	১০৩	০	০	০	০
২০০১৫	সিডিও পেট্রোল কেমিক্যাল	২০৫১২	১০৩	০	০	১০৩	০	০	০	১০৩	০	০	০	০
২০০১৬	সাহাজীবাজার পাওয়ার কোং	২০৫১২	১০৩	০	০	১০৩	০	০	০	১০৩	০	০	০	০
২০০১৭	ইউনাইটেড গ্যাস জেনারেশন অ্যান্ড ডিস্ট্রিবিউশন	২০৫১২	১০৩	০	০	১০৩	০	০	০	১০৩	০	০	০	০
২০০১৮	উদয় পাওয়ার	২০৫১২	১০৩	০	০	১০৩	০	০	০	১০৩	০	০	০	০
২০০১৯	ইন্ড্রাকো রিসুরোলিং লেসন	২০৫১২	১০৩	০	০	১০৩	০	০	০	১০৩	০	০	০	০
২০০২০	গ্রামীণ গ্যাস টু	২০৫১২	১০৩	০	০	১০৩	০	০	০	১০৩	০	০	০	০
২০০২১	গ্রামীণ ফাইন্যান্স ১ম মিডিং ফান্ড	২০৫১২	১০৩	০	০	১০৩	০	০	০	১০৩	০	০	০	০
২০০২২	ইবিএল ফার্স্ট মিডিং ফান্ড	২০৫১২	১০৩	০	০	১০৩	০	০	০	১০৩	০	০	০	০
২০০২৩	আইসিবি এনএসআই ২য় মিডিং ফান্ড	২০৫১২	১০৩	০	০	১০৩	০	০	০	১০৩	০	০	০	০
২০০২৪	আইসিবি এনএসআই প্রোডিক্ট মিডিং ফান্ড	২০৫১২	১০৩	০	০	১০৩	০	০	০	১০৩	০	০	০	০
২০০২৫	ট্রাস্ট ব্যাংক ফার্স্ট মিডিং ফান্ড	২০৫১২	১০৩	০	০	১০৩	০	০	০	১০৩	০	০	০	০
২০০২৬	ইউস ব্যাংক ফার্স্ট মিডিং ফান্ড	২০৫১২	১০৩	০	০	১০৩	০	০	০	১০৩	০	০	০	০
২০০২৭	ডিবিএইচ ১ম মিডিং ফান্ড	২০৫১২	১০৩	০	০	১০৩	০	০	০	১০৩	০	০	০	০
২০০২৮	আইএনআইসি ব্যাংক ১ম মিডিং ফান্ড	২০৫১২	১০৩	০	০	১০৩	০	০	০	১০৩	০	০	০	০
২০০২৯	ফিনপ্ল ফিন্যান্স ফার্স্ট মিডিং ফান্ড	২০৫১২	১০৩	০	০	১০৩	০	০	০	১০৩	০	০	০	০
২০০৩০	আইসিবি এনএসআই গোল্ডেন মিডিং ফান্ড	২০৫১২	১০৩	০	০	১০৩	০	০	০	১০৩	০	০	০	০
২০০৩১	ফার্স্ট জনতা ব্যাংক মিডিং ফান্ড	২০৫১২	১০৩	০	০	১০৩	০	০	০	১০৩	০	০	০	০
২০০৩২	গ্রীন ডেন্টা মিডিং ফান্ড	২০৫১২	১০৩	০	০	১০৩	০	০	০	১০৩	০	০	০	০
২০০৩৩	পপুলার লাইফ ১ম মিডিং ফান্ড	২০৫১২	১০৩	০	০	১০৩	০	০	০	১০৩	০	০	০	০
২০০৩৪	আইএনআইসি ইকোলজিক্যাল মিডিং ফান্ড	২০৫১২	১০৩	০	০	১০৩	০	০	০	১০৩	০	০	০	০
২০০৩৫	পিএইচএল ফার্স্ট মিডিং ফান্ড	২০৫১২	১০৩	০	০	১০৩	০	০	০	১০৩	০	০	০	০
২০০৩৬	এআইএল ফার্স্ট ইকোলজিক্যাল মিডিং ফান্ড	২০৫১২	১০৩	০	০	১০৩	০	০	০	১০৩	০	০	০	০



তালিকাত্মক সিকিউরিটিজের অর্ধবার্ষিক ও ত্রৈমাসিক হিসাব

কোম্পানি আইডি	কোম্পানির নাম	সর্ব-বার্ষিক হিসাব	শেয়ার (কি.টা)	মোট মূল্য (কি.টাকা)	শেয়ারের প্রতি মূল্য (কি.টাকা)	শেয়ারের প্রতি আয় (কি.টাকা)	শেয়ারের প্রতি ডিভিডেন্ড (কি.টাকা)	শেয়ারের প্রতি ডিভিডেন্ডের হার (%)	শেয়ারের প্রতি ডিভিডেন্ডের তারিখ	ত্রৈমাসিক হিসাব	
										শেয়ারের প্রতি আয় (কি.টাকা)	শেয়ারের প্রতি ডিভিডেন্ড (কি.টাকা)
২২০০০৬	স্ট্যাভার্জ ব্যাংক	২০১৫০৬	৬০০৪৯৬	৪০২৩৩	৬৬.৮৫	০.০০	০.০০	০.০০	০.০০	০.০০	০.০০
২২০০০৭	গোল্ড এন্থনি	২০২০০৩	৪০০৩০৩	৩৩৩৩৩	৮২.৫০	০.০০	০.০০	০.০০	০.০০	০.০০	০.০০
২২০০০৮	ব্যাংক এন্থনি	২০২০০৩	৪০০৩০৩	৩৩৩৩৩	৮২.৫০	০.০০	০.০০	০.০০	০.০০	০.০০	০.০০
২২০০০৯	মার্কিট ব্যাংক	২০২০০৩	৪০০৩০৩	৩৩৩৩৩	৮২.৫০	০.০০	০.০০	০.০০	০.০০	০.০০	০.০০
২২০০১০	ইস্টার্ন ব্যাংক	২০২০০৩	৪০০৩০৩	৩৩৩৩৩	৮২.৫০	০.০০	০.০০	০.০০	০.০০	০.০০	০.০০
২২০০১১	উত্তর ব্যাংক	২০২০০৩	৪০০৩০৩	৩৩৩৩৩	৮২.৫০	০.০০	০.০০	০.০০	০.০০	০.০০	০.০০
২২০০১২	ইস্টার্ন ব্যাংক	২০২০০৩	৪০০৩০৩	৩৩৩৩৩	৮২.৫০	০.০০	০.০০	০.০০	০.০০	০.০০	০.০০
২২০০১৩	চক্ৰপাট ইন্স্যুরেন্স কোম্পানি	২০২০০৩	৪০০৩০৩	৩৩৩৩৩	৮২.৫০	০.০০	০.০০	০.০০	০.০০	০.০০	০.০০
২২০০১৪	ইস্টার্ন ব্যাংক	২০২০০৩	৪০০৩০৩	৩৩৩৩৩	৮২.৫০	০.০০	০.০০	০.০০	০.০০	০.০০	০.০০
২২০০১৫	সোল্যাল ইসলামী ব্যাংক	২০২০০৩	৪০০৩০৩	৩৩৩৩৩	৮২.৫০	০.০০	০.০০	০.০০	০.০০	০.০০	০.০০
২২০০১৬	বনুনা ব্যাংক	২০২০০৩	৪০০৩০৩	৩৩৩৩৩	৮২.৫০	০.০০	০.০০	০.০০	০.০০	০.০০	০.০০
২২০০১৭	ব্র্যাক ব্যাংক	২০২০০৩	৪০০৩০৩	৩৩৩৩৩	৮২.৫০	০.০০	০.০০	০.০০	০.০০	০.০০	০.০০
২২০০১৮	শাহজালাল ইসলামী ব্যাংক	২০২০০৩	৪০০৩০৩	৩৩৩৩৩	৮২.৫০	০.০০	০.০০	০.০০	০.০০	০.০০	০.০০
২২০০১৯	প্রিমিয়ার ব্যাংক	২০২০০৩	৪০০৩০৩	৩৩৩৩৩	৮২.৫০	০.০০	০.০০	০.০০	০.০০	০.০০	০.০০
২২০০২০	ট্রাস্ট ব্যাংক	২০২০০৩	৪০০৩০৩	৩৩৩৩৩	৮২.৫০	০.০০	০.০০	০.০০	০.০০	০.০০	০.০০
২২০০২১	ফার্স্ট সিকিউরিটি ইসলামী ব্যাংক	২০২০০৩	৪০০৩০৩	৩৩৩৩৩	৮২.৫০	০.০০	০.০০	০.০০	০.০০	০.০০	০.০০
২২০০২২	মুম্বাই সিকিউরিটি	২০২০০৩	৪০০৩০৩	৩৩৩৩৩	৮২.৫০	০.০০	০.০০	০.০০	০.০০	০.০০	০.০০
২২০০২৩	স্ট্যাভার্জ সিকিউরিটি	২০২০০৩	৪০০৩০৩	৩৩৩৩৩	৮২.৫০	০.০০	০.০০	০.০০	০.০০	০.০০	০.০০
২২০০২৪	ফু-ওয়াং সিকিউরিটি	২০২০০৩	৪০০৩০৩	৩৩৩৩৩	৮২.৫০	০.০০	০.০০	০.০০	০.০০	০.০০	০.০০
২২০০২৫	শাইনপুকুর সিকিউরিটি	২০২০০৩	৪০০৩০৩	৩৩৩৩৩	৮২.৫০	০.০০	০.০০	০.০০	০.০০	০.০০	০.০০
২২০০২৬	আর. এ. কে. সিকিউরিটি	২০২০০৩	৪০০৩০৩	৩৩৩৩৩	৮২.৫০	০.০০	০.০০	০.০০	০.০০	০.০০	০.০০
২২০০২৭	অধ্যাপক সিকিউরিটি	২০২০০৩	৪০০৩০৩	৩৩৩৩৩	৮২.৫০	০.০০	০.০০	০.০০	০.০০	০.০০	০.০০
২২০০২৮	ইনফরমেশন সিকিউরিটি	২০২০০৩	৪০০৩০৩	৩৩৩৩৩	৮২.৫০	০.০০	০.০০	০.০০	০.০০	০.০০	০.০০
২২০০২৯	বিডিকম অনলাইন	২০২০০৩	৪০০৩০৩	৩৩৩৩৩	৮২.৫০	০.০০	০.০০	০.০০	০.০০	০.০০	০.০০
২২০০৩০	ইনস্টেট লিমিটেড	২০২০০৩	৪০০৩০৩	৩৩৩৩৩	৮২.৫০	০.০০	০.০০	০.০০	০.০০	০.০০	০.০০
২২০০৩১	অগ্নি সিস্টেমস	২০২০০৩	৪০০৩০৩	৩৩৩৩৩	৮২.৫০	০.০০	০.০০	০.০০	০.০০	০.০০	০.০০
২২০০৩২	ডাকডিল কম্পিউটারিস	২০২০০৩	৪০০৩০৩	৩৩৩৩৩	৮২.৫০	০.০০	০.০০	০.০০	০.০০	০.০০	০.০০
২২০০৩৩	আমরা টেকনোলজিস	২০২০০৩	৪০০৩০৩	৩৩৩৩৩	৮২.৫০	০.০০	০.০০	০.০০	০.০০	০.০০	০.০০
২২০০৩৪	আইটি কমসালটেন্স	২০২০০৩	৪০০৩০৩	৩৩৩৩৩	৮২.৫০	০.০০	০.০০	০.০০	০.০০	০.০০	০.০০
২২০০৩৫	আইটি সোলিউশনস	২০২০০৩	৪০০৩০৩	৩৩৩৩৩	৮২.৫০	০.০০	০.০০	০.০০	০.০০	০.০০	০.০০
২২০০৩৬	জেন্টেল ইনকোমস	২০২০০৩	৪০০৩০৩	৩৩৩৩৩	৮২.৫০	০.০০	০.০০	০.০০	০.০০	০.০০	০.০০
২২০০৩৭	এডিএন টেলিকম	২০২০০৩	৪০০৩০৩	৩৩৩৩৩	৮২.৫০	০.০০	০.০০	০.০০	০.০০	০.০০	০.০০







তালিকাভুক্ত সিকিউরিটিজের বাজার মূল্য : সেপ্টেম্বর ২০২০

Table with columns: কোম্পানি আইডি, কোম্পানির নাম, গ্রুপ, অর্জিত মূল্য, মাস শেষে বাজার দর, মাসিক পরিবর্তন %, সর্বোচ্চ, সর্বনিম্ন, ১ম সপ্তাহ, ২য় সপ্তাহ, ৩য় সপ্তাহ, ৪র্থ সপ্তাহ, ১ম সপ্তাহ, ২য় সপ্তাহ, ৩য় সপ্তাহ, ৪র্থ সপ্তাহ, সাপ্তাহিক বাজার মূল্য, সাপ্তাহিক বাজার মূল্য পরিবর্তন %















তালিকাত্মক সিকিউরিটিজের বাজার মূল্য : সেপ্টেম্বর ২০২০

কোম্পানি আইডি	কোম্পানির নাম	গ্রুপ	অভিহিত মূল্য	মাস শেষে বাজার দর			মাসিক পরিবর্তন %	মাসিক বাজারদর						সাপ্তাহিক বাজার মূল্য পরিবর্তন %					
				৩০/০৯/২০	৩১/০৮/২০	৩০/০৭/২০		সর্বোচ্চ	সর্বনিম্ন	১ম সপ্তাহ ০০/০৯/২০	২য় সপ্তাহ ১০/০৯/২০	৩য় সপ্তাহ ১৭/০৯/২০	৪র্থ সপ্তাহ ২৪/০৯/২০	১ম সপ্তাহ ০০/০৮/২০	২য় সপ্তাহ ০৭/০৮/২০	৩য় সপ্তাহ ১৪/০৮/২০	৪র্থ সপ্তাহ ২১/০৮/২০		
<b>লিঙ্কিং আন্ড ফাইন্যান্স</b>																			
২৫০১৪	বাংলাদেশ ফাইন্যান্স আন্ড ইন্সুরেন্স কোম্পানি লিমিটেড	এ	১০	২০.২৯	২০.২৯	২০.২৯	০.০০	২৫.৪০	২৫.৪০	২৫.৪০	২৫.৪০	২৫.৪০	২৫.৪০	২৫.৪০	২৫.৪০	২৫.৪০	২৫.৪০		
২৫০১৫	ইস্টার্ন ফাইন্যান্স লিমিটেড	বি	১০	০৬.৪	০৬.৪	০৬.৪	০.০০	৬.৪	৬.৪	৬.৪	৬.৪	৬.৪	৬.৪	৬.৪	৬.৪	৬.৪	৬.৪		
২৫০১৬	ফিনিক্স ফাইন্যান্স আন্ড ইন্সুরেন্স কোম্পানি লিমিটেড	এ	১০	২০.৬২	২০.৬২	২০.৬২	০.০০	২০.৬২	২০.৬২	২০.৬২	২০.৬২	২০.৬২	২০.৬২	২০.৬২	২০.৬২	২০.৬২	২০.৬২		
২৫০১৭	এফএলস ফাইন্যান্স আন্ড ইন্সুরেন্স কোম্পানি লিমিটেড	বি	১০	৯.০০	৯.০০	৯.০০	০.০০	৯.০০	৯.০০	৯.০০	৯.০০	৯.০০	৯.০০	৯.০০	৯.০০	৯.০০	৯.০০		
২৫০১৮	স্টেট ব্যাংক হাউজিং ফিন্যান্স কর্পোরেশন	এ	১০	০৬.৪৬	০৬.৪৬	০৬.৪৬	০.০০	৬.৪৬	৬.৪৬	৬.৪৬	৬.৪৬	৬.৪৬	৬.৪৬	৬.৪৬	৬.৪৬	৬.৪৬	৬.৪৬		
২৫০১৯	ন্যাশনাল হাউজিং	এ	১০	০৬.৪৬	০৬.৪৬	০৬.৪৬	০.০০	৬.৪৬	৬.৪৬	৬.৪৬	৬.৪৬	৬.৪৬	৬.৪৬	৬.৪৬	৬.৪৬	৬.৪৬	৬.৪৬		
২৫০২০	বে লিঙ্কিং অ্যান্ড ইন্সুরেন্স কোম্পানি লিমিটেড	এ	১০	১২.২২	১২.২২	১২.২২	০.০০	১২.২২	১২.২২	১২.২২	১২.২২	১২.২২	১২.২২	১২.২২	১২.২২	১২.২২	১২.২২		
২৫০২১	জিএসপি ফাইন্যান্স কোং বাংলাদেশ	এ	১০	০৬.৪৬	০৬.৪৬	০৬.৪৬	০.০০	৬.৪৬	৬.৪৬	৬.৪৬	৬.৪৬	৬.৪৬	৬.৪৬	৬.৪৬	৬.৪৬	৬.৪৬	৬.৪৬		
২৫০২২	ফারিস্ট ফাইন্যান্স আন্ড ইন্সুরেন্স কোম্পানি লিমিটেড	জেড	১০	০৬.৪৬	০৬.৪৬	০৬.৪৬	০.০০	৬.৪৬	৬.৪৬	৬.৪৬	৬.৪৬	৬.৪৬	৬.৪৬	৬.৪৬	৬.৪৬	৬.৪৬	৬.৪৬		
<b>২২ নোট</b>																			
<b>টেলিকমিউনিকেশন</b>																			
২৬০০১	গ্রামীণফোন	এ	১০	১২.৯৯	১২.৯৯	১২.৯৯	০.০০	১২.৯৯	১২.৯৯	১২.৯৯	১২.৯৯	১২.৯৯	১২.৯৯	১২.৯৯	১২.৯৯	১২.৯৯	১২.৯৯		
২৬০০২	বাংলাদেশ টেলিফোন কোম্পানি লিমিটেড	এ	১০	৩২.৯৯	৩২.৯৯	৩২.৯৯	০.০০	৩২.৯৯	৩২.৯৯	৩২.৯৯	৩২.৯৯	৩২.৯৯	৩২.৯৯	৩২.৯৯	৩২.৯৯	৩২.৯৯	৩২.৯৯		
<b>২ বিবিধ</b>																			
৩২০০১	উসমানিয়া গ্যাস	জেড	১০	০৬.৪৬	০৬.৪৬	০৬.৪৬	০.০০	৬.৪৬	৬.৪৬	৬.৪৬	৬.৪৬	৬.৪৬	৬.৪৬	৬.৪৬	৬.৪৬	৬.৪৬	৬.৪৬		
৩২০০২	আরামিট	এ	১০	১৬.৬৬	১৬.৬৬	১৬.৬৬	০.০০	১৬.৬৬	১৬.৬৬	১৬.৬৬	১৬.৬৬	১৬.৬৬	১৬.৬৬	১৬.৬৬	১৬.৬৬	১৬.৬৬	১৬.৬৬		
৩২০০৩	বেসিকো লিমিটেড	বি	১০	০৬.৪৬	০৬.৪৬	০৬.৪৬	০.০০	৬.৪৬	৬.৪৬	৬.৪৬	৬.৪৬	৬.৪৬	৬.৪৬	৬.৪৬	৬.৪৬	৬.৪৬	৬.৪৬		
৩২০০৪	বাংলাদেশ শিপিং কর্পোরেশন	এ	১০	০৬.৪৬	০৬.৪৬	০৬.৪৬	০.০০	৬.৪৬	৬.৪৬	৬.৪৬	৬.৪৬	৬.৪৬	৬.৪৬	৬.৪৬	৬.৪৬	৬.৪৬	৬.৪৬		
৩২০০৫	ন্যাশনাল পলিমার	এ	১০	০৬.৪৬	০৬.৪৬	০৬.৪৬	০.০০	৬.৪৬	৬.৪৬	৬.৪৬	৬.৪৬	৬.৪৬	৬.৪৬	৬.৪৬	৬.৪৬	৬.৪৬	৬.৪৬		
৩২০০৬	জি কিউ বলাপেন	এ	১০	০৬.৪৬	০৬.৪৬	০৬.৪৬	০.০০	৬.৪৬	৬.৪৬	৬.৪৬	৬.৪৬	৬.৪৬	৬.৪৬	৬.৪৬	৬.৪৬	৬.৪৬	৬.৪৬		
৩২০০৭	ইমাম বাটম ইন্ডাস্ট্রিজ	জেড	১০	০৬.৪৬	০৬.৪৬	০৬.৪৬	০.০০	৬.৪৬	৬.৪৬	৬.৪৬	৬.৪৬	৬.৪৬	৬.৪৬	৬.৪৬	৬.৪৬	৬.৪৬	৬.৪৬		
৩২০০৯	ব্রিটিশ অপেরেশন ট্রাবাকো বাংলাদেশ	এ	১০	১৬.৬৬	১৬.৬৬	১৬.৬৬	০.০০	১৬.৬৬	১৬.৬৬	১৬.৬৬	১৬.৬৬	১৬.৬৬	১৬.৬৬	১৬.৬৬	১৬.৬৬	১৬.৬৬	১৬.৬৬		
৩২০১৭	জেনারেল ইন্ডাস্ট্রিজ আন্ড মেটালার্জি ডিভিশন	এ	১০	১৬.৬৬	১৬.৬৬	১৬.৬৬	০.০০	১৬.৬৬	১৬.৬৬	১৬.৬৬	১৬.৬৬	১৬.৬৬	১৬.৬৬	১৬.৬৬	১৬.৬৬	১৬.৬৬	১৬.৬৬		
৩২০১৮	দেশবন্ধু পলিমার	বি	১০	০৬.৪৬	০৬.৪৬	০৬.৪৬	০.০০	৬.৪৬	৬.৪৬	৬.৪৬	৬.৪৬	৬.৪৬	৬.৪৬	৬.৪৬	৬.৪৬	৬.৪৬	৬.৪৬		
৩২০১৯	খান ব্রাদার্স পিপি ইউইন্ডেন ব্যাগ ইন্ডাস্ট্রিজ	বি	১০	০৬.৪৬	০৬.৪৬	০৬.৪৬	০.০০	৬.৪৬	৬.৪৬	৬.৪৬	৬.৪৬	৬.৪৬	৬.৪৬	৬.৪৬	৬.৪৬	৬.৪৬	৬.৪৬		
৩২০২০	ন্যাশনাল ফিড মিলস	বি	১০	০৬.৪৬	০৬.৪৬	০৬.৪৬	০.০০	৬.৪৬	৬.৪৬	৬.৪৬	৬.৪৬	৬.৪৬	৬.৪৬	৬.৪৬	৬.৪৬	৬.৪৬	৬.৪৬		
৩২০২১	আমান ফীড	এ	১০	০৬.৪৬	০৬.৪৬	০৬.৪৬	০.০০	৬.৪৬	৬.৪৬	৬.৪৬	৬.৪৬	৬.৪৬	৬.৪৬	৬.৪৬	৬.৪৬	৬.৪৬	৬.৪৬		
৩২০২২	ইয়াকিন পলিমার	বি	১০	০৬.৪৬	০৬.৪৬	০৬.৪৬	০.০০	৬.৪৬	৬.৪৬	৬.৪৬	৬.৪৬	৬.৪৬	৬.৪৬	৬.৪৬	৬.৪৬	৬.৪৬	৬.৪৬		
৩২০২৩	SK ট্রিস্ট আন্ড ইন্ডাস্ট্রিজ	এ	১০	০৬.৪৬	০৬.৪৬	০৬.৪৬	০.০০	৬.৪৬	৬.৪৬	৬.৪৬	৬.৪৬	৬.৪৬	৬.৪৬	৬.৪৬	৬.৪৬	৬.৪৬	৬.৪৬		
<b>১৫ নোট</b>																			
<b>কর্পোরেট বন্ড</b>																			
৪০০০১	আইবিইএল মুরারী পরিশোধন বন্ড	এ	১০০০	৯৪.২২	৯৪.২২	৯৪.২২	০.০০	৯৪.২২	৯৪.২২	৯৪.২২	৯৪.২২	৯৪.২২	৯৪.২২	৯৪.২২	৯৪.২২	৯৪.২২	৯৪.২২		
৪০০০২	এপিএসইএল বন্ড	এ	১০০০	৯৪.২২	৯৪.২২	৯৪.২২	০.০০	৯৪.২২	৯৪.২২	৯৪.২২	৯৪.২২	৯৪.২২	৯৪.২২	৯৪.২২	৯৪.২২	৯৪.২২	৯৪.২২		
<b>২ নোট</b>																			
<b>৩৩৪ সর্বমোট</b>																			





















## সিএসইর ওভার দ্য কাউন্টারভুক্ত সিকিউরিটিজ

আশরাফ টেক্সটাইল	পারফিউম কেমিক্যাল	লেব্বকো
বিডি ডায়িং	টিবিএল	এক্সেলশিয়র শুজ
চিক টেক্স	বেঙ্গল বিস্কুট	মার্ক বিডি শিল্প
ডায়নামিক টেক্সটাইল	গচিহাটা	প্যারাগন লেদার
ঈগল স্টার	জার্মান বাংলা জে. ভি. ফুড	বিডি মনোস্পুল পেপার
জেম নিটওয়্যার	মেঘনা শ্রিম্প	ম্যাক এন্টারপ্রাইজ
জিএমজি ইন্ডাস্ট্রিজ	মেঘনা ভেজিটেবল অয়েল	ম্যাক পেপার
এম. এইচ. গার্মেন্টস্	মোনা ফুড	পদ্মা প্রিন্টার্স
মিতা টেক্সটাইল	রাঙ্গামাটি ফুড প্রোডাক্টস্	ন্যাশনাল অক্সিজেন
সজীব নিটওয়্যার	রাসপিট (ইনক) বিডি	রাসপিট ডাটা
শ্রীপুর টেক্সটাইলস্	রূপন অয়েল	বেঙ্গল ফাইন সিরামিক
তমিজউদ্দিন টেক্সটাইল	গালফ ফুডস্	খাজা মোজাইক
এপেক্স ওয়েভিং	ঢাকা ফিশারিজ	আরএইচ বল পেন
মুনু ফেব্রিক্স	যশোর সিমেন্ট	আলফা টোবাকো
আল-আমিন কেমিক্যাল	বিডি জিপার	জাগো কর্পোরেশন
বিসিআইএল	বিডি লাগেজ	
জে. এইচ. কেমিক্যাল	ওয়ান্ডারল্যান্ড টয়স্	



## সিএসই বাজার পরিক্রমায় ব্যবহৃত পরিভাষাসমূহ

**কোম্পানি :** কোম্পানি বলতে চট্টগ্রাম স্টক এক্সচেঞ্জে তালিকাভুক্ত কোম্পানিসমূহকে বোঝানো হয়।

**মিউচুয়াল ফান্ড :** মিউচুয়াল ফান্ড বলতে চট্টগ্রাম স্টক এক্সচেঞ্জে তালিকাভুক্ত মিউচুয়াল ফান্ডগুলোকে বোঝানো হয়।

**মোট পরিশোধিত মূলধন :** কোন নির্দিষ্ট দিনে তালিকাভুক্ত কোম্পানিসমূহের সর্বমোট ইস্যুকৃত শেয়ার এবং তাদের নিজ নিজ শেয়ারের অভিহিত মূল্যের গুণফলের সমষ্টি।

**মোট বাজার মূলধন :** কোন নির্দিষ্ট দিনে তালিকাবদ্ধ কোম্পানিসমূহের সর্বমোট ইস্যুকৃত শেয়ার এবং উক্ত নির্দিষ্ট দিনে ওই কোম্পানিসমূহের শেয়ার প্রতি বাজার মূল্যের গুণফলের সমষ্টি। অর্থাৎ এটি বাজারের অবস্থার সাথে নিয়ত পরিবর্তনশীল।

**ক্যাশ ডিভিডেন্ড ষ্ট্রন্ড :** কোন নির্দিষ্ট দিনে কোম্পানি কর্তৃক সর্বশেষ প্রদত্ত শেয়ার প্রতিগদ লভ্যাংশ বা ডিভিডেন্ড এবং উক্ত দিনে কোম্পানির শেয়ারের বাজার দরের অনুপাত অর্থাৎ এটি শেয়ারের বাজার মূল্যের পরিবর্তনের সাথে পরিবর্তনশীল।

$$\text{ক্যাশ ডিভিডেন্ড ষ্ট্রন্ড} = \frac{\text{শেয়ার প্রতি নগদ লভ্যাংশ}}{\text{শেয়ার প্রতি বাজার দর}} \times 100$$

(নির্দিষ্ট তারিখে)

**পিই অনুপাত :** পিই বলতে বাংলায় বোঝায় মূল্য আয় অনুপাত। পিই ইংরেজি Price Earning Ratio -র সংক্ষিপ্ত রূপ। কোন নির্দিষ্ট দিনে কোন কোম্পানির একক শেয়ারের বাজার মূল্য ও সর্বশেষ শেয়ার প্রতি আয়ের অনুপাত। এই অনুপাতটিও শেয়ারের বাজারমূল্যের পরিবর্তনের সাথে পরিবর্তনশীল। সিএসই বাজার পরিক্রমায় সব রকমের পিই অনুপাত নির্ণয়ের ক্ষেত্রে Loss making কোম্পানিগুলো বিবেচিত হয় না।

$$\text{পিই অনুপাত} = \frac{\text{শেয়ার প্রতি নগদ মূল্য}}{\text{শেয়ার প্রতি আয়}}$$

(নির্দিষ্ট তারিখে)

**ইপিএস :** ইপিএস হচ্ছে ইংরেজি শব্দ EPS -এর বাংলায় লিখিত উচ্চারণ। যা ইংরেজিতে আর্নিং পার শেয়ার অর্থাৎ বাংলায় শেয়ার প্রতি আয়। এটি নির্দেশ করে কোন নির্দিষ্ট সময়ের ব্যাপ্তিতে কোম্পানি কর্তৃক শেয়ার প্রতি নিট অর্জিত আয়।

**ডিম্যাটারিয়ালাইজড সিকিউরিটিজ :** ডিম্যাটারিয়ালাইজড সিকিউরিটিজ বলতে নির্দেশ করে ইলেকট্রনিক ফরম্যাটে রূপান্তরিত শেয়ার। এ ক্ষেত্রে লেনদেনের জন্য কোন কাগজে শেয়ার হস্তান্তর করার দরকার হয়না। যা ডিজিটাল পদ্ধতিতে ক্রেতা এবং বিক্রেতার মধ্যে স্থানান্তরিত হয়ে যায়।

**ফিজিক্যাল সিকিউরিটি :** ফিজিক্যাল সিকিউরিটি বলতে বোঝায় কাগজে শেয়ার অর্থাৎ যে সকল কোম্পানির শেয়ার এখনও ইলেকট্রনিক ফরম্যাটে রূপান্তরিত হয়নি। এই ক্ষেত্রে লেনদেন করার ক্ষেত্রে কাগজে শেয়ার হস্তান্তর করতে হয়।

**চট্টগ্রাম স্টক এক্সচেঞ্জে তালিকাভুক্ত সিকিউরিটিজের ক্যাটাগরিসমূহ :**

**‘এ’ ক্যাটাগরি :** যে সকল কোম্পানি প্রতিবছর নিয়মিত বার্ষিক সাধারণ সভা (এজিএম বা এনুয়াল জেনারেল মিটিং) করে এবং ঘোষিত বার্ষিক লভ্যাংশ ১০% বা এর বেশি হয় সেগুলোর হচ্ছে ‘এ’ ক্যাটাগরিভুক্ত কোম্পানি। মিউচুয়াল ফান্ডসমূহ সবসময় ‘এ’ ক্যাটাগরিভুক্ত।

**‘বি’ ক্যাটাগরি :** যে সব কোম্পানি প্রতিবছর নিয়মিত এজিএম করে কিন্তু ঘোষিত বার্ষিক লভ্যাংশের প্রতিমাণ ১০%-এর কম তারা এই ক্যাটাগরিভুক্ত।

**‘জি’ ক্যাটাগরি :** জি ক্যাটাগরি বলতে নির্দেশ করে যিনি ফিল্ড কোম্পানিসমূহকে। এই সকল কোম্পানিসমূহ এখনো উৎপাদন কার্যক্রম শুরু করেনি বলে এদেরকে যিনি ফিল্ড কোম্পানি নামে অভিহিত করা হয়।

**‘এন’ ক্যাটাগরি :** নতুন তালিকাভুক্ত কোম্পানিসমূহ এই ক্যাটাগরিভুক্ত।

**‘জেড’ ক্যাটাগরি :** যে সকল কোম্পানিসমূহ নিয়মিত এজিএম করে না অথবা লভ্যাংশ প্রদান করে না, তারা এই ক্যাটাগরিভুক্ত।

**এজিএম :** এটি হচ্ছে কোম্পানির Annual General Meeting (বার্ষিক সাধারণ সভা)র সংক্ষিপ্তরূপ।

## শেয়ার বাজার সূচক বা স্টক মার্কেট ইনডেক্স :

সাধারণ সূচক বলতে বোঝায় কোন ভিত্তি সময়ের মান সাপেক্ষে পরবর্তী সময়গুলোর মানের পরিবর্তনকে। শেয়ার বাজার সূচক হচ্ছে একটি সংখ্যা বা পরিমাপের একক, যা কোনো একটি নির্দিষ্ট দিনে ভিত্তি-দিনের তুলনায় একটি বাজারের সিকিউরিটিসমূহের আপেক্ষিক দাম বা মূল্যের স্তর নির্দেশ করে। প্রতিটি সূচকের শুরুতেই একটি ভিত্তি-দিন ও ভিত্তি-সংখ্যা ধরা হয় যা সাধারণ ১০০ বা ১০০০ হতে পারে। সিএসইর সকল সূচকের ভিত্তি-সংখ্যা ১০০০ এবং ভিত্তি-দিন ৩০ ডিসেম্বর ১৯৯৯। শুধুমাত্র সিএসসিএক্স-এর ভিত্তি দিন ১৫ এপ্রিল ২০০১ (যে দিন থেকে সিকিউরিটিসমূহের ক্যাটাগরি প্রকাশিত হয়)। সিএসই-তে সূচকের ল্যাসপিয়ার পদ্ধতি ব্যবহার করা হয়। সিএসইর সূচকসমূহ হলোঃ

**সিএসই-৩০ মূল্যসূচক :** এটি নির্বাচিত ৩০টি কোম্পানি নিয়ে গঠিত একটি সূচক। এতে অন্তর্ভুক্ত কোম্পানিসমূহ বাছাইয়ের জন্য দ্বিস্তরবিশিষ্ট পদ্ধতি অনুসরণ করা হয়। প্রথম স্তর পদ্ধতিতে, প্রাথমিক নির্বাচনের জন্য কিছু মৌলিক নীতি বা মান অনুসরণ করা হয়। দ্বিতীয় স্তর পদ্ধতিতে প্রথমস্তর থেকে উত্তীর্ণ কোম্পানিগুলোকে সুনির্দিষ্ট কতগুলো বিষয়ের ভিত্তিতে ভর বন্টনের মাধ্যমে ৩০টি কোম্পানিকে বাছাইয়ের কাজ সম্পন্ন করা হয়।

**সিএসসিএক্স (সিএসই সিলেকটিভ ক্যাটাগরিজ ইনডেক্স) :** এই সূচকে 'জেড' ক্যাটাগরিভুক্ত কোম্পানি ব্যতীত সকল ক্যাটাগরিভুক্ত কোম্পানিসমূহ অন্তর্ভুক্ত থাকে।

**সিএসপিআই (সিএসই সার্বিক শেয়ার মূল্যসূচক) :** এই সূচকে সিএসইতে তালিকাভুক্ত সকল ক্যাটাগরিভুক্ত কোম্পানিসমূহ অন্তর্ভুক্ত থাকে। এখানে উল্লেখ্য, যে সকল কোম্পানিতে ধারাবাহিকভাবে দীর্ঘ সময় লেনদেন হয় না এবং যেগুলোর লেনদেন অনির্দিষ্টকালের জন্য স্থগিত থাকে, সেগুলোকে সূচকের বাইরে রাখা হয়। সিএসইর সকল নতুন তালিকাভুক্ত কোম্পানিকে প্রথম পাঁচ লেনদেন দিবসের পরে সূচকের অন্তর্ভুক্ত করা হয়।

**সেক্টোরাল ইনডেক্স বা খাতভিত্তিক সূচক :** সিএসইতে তালিকাভুক্ত কোম্পানিসমূহকে ব্যবসার ধরনের ভিত্তিতে ভিন্ন ভিন্ন খাতে অন্তর্ভুক্ত করা হয়। এইসব ভিন্ন ভিন্ন খাতের জন্য ভিন্ন ভিন্ন সূচক প্রকাশ করা হয়ে থাকে যা সেক্টোরাল ইনডেক্স বা খাতভিত্তিক সূচক নামে পরিচিত। সিএসই-তে ১৯টি খাতের সূচক প্রকাশ করা হয়ে থাকে।

**এনএভি :** এনএভি হচ্ছে ইংরেজি নেট অ্যাসেট ভেল্যুর সংক্ষিপ্ত রূপ। একটি নির্দিষ্ট দিনে কোন কোম্পানির যাবতীয় সম্পদ হতে দায় বাদ দেওয়ার পর অবশিষ্ট অংশকে ইস্যুকৃত শেয়ার সংখ্যা দ্বারা ভাগ করার ফলে একক শেয়ার প্রতি সম্পদ বা নেট অ্যাসেট ভেল্যু পাওয়া যায়।

$$\text{শেয়ার প্রতি এনএভি} = \frac{\text{মোট সম্পদ} - \text{মোট দায়}}{\text{মোট ইস্যুকৃত শেয়ার সংখ্যা}}$$

(একটি নির্দিষ্ট তারিখে)

সিএসই বাজার পরিক্রমায় কোন কোম্পানির এনএভি'র হিসাব উক্ত কোম্পানির সর্বশেষ নিরীক্ষিত হিসাবের ভিত্তিতে প্রদান করা হয়।

**আইপিও :** আইপিও হচ্ছে ইংরেজি শব্দ IPO এর বাংলায় লিখিত উচ্চারণ। যা ইনিশিয়াল পাবলিক অফারিং-এর সংক্ষিপ্তরূপ। সাধারণভাবে আইপিও বলতে সেই পর্যায়কে বোঝায় যখন কোম্পানি প্রথমবারের মত বাজারে শেয়ার ইস্যু করে, অর্থাৎ কোম্পানির মালিকানাধীন বিনিয়োগকারীদের মধ্যে প্রথমবার দরখাস্তের ভিত্তিতে বিক্রি করা হয়।

**প্রাইমারি মার্কেট :** যে মার্কেটে কোম্পানি প্রথমবারের মতো শেয়ার ইস্যু করে থাকে তাকে প্রাইমারি মার্কেট বলা হয়। অর্থাৎ যে মার্কেটে আইপিও ইস্যু করা হয় তাই প্রাইমারি মার্কেট।

**সেকেন্ডারি মার্কেট :** যে মার্কেটে বিনিয়োগকারীদের মধ্যে কোম্পানি কর্তৃক ইস্যুকৃত শেয়ারসমূহ লেনদেন করা হয় তাকে সেকেন্ডারি মার্কেট বলা হয়। এই মার্কেটে বিনিয়োগকারীরা নিজেদের মধ্যে শেয়ার ক্রয়-বিক্রয় করে থাকে।

**অভিহিত মূল্য :** শেয়ার প্রতি ন্যূনতম মূল্য, যা কোম্পানির ব্যালেন্সশীটে লিপিবদ্ধ হয়ে হয়ে থাকে। যেমন-প্রতি শেয়ার ১০টাকা, ১০০টাকা ইত্যাদি।

**প্রিমিয়াম :** শেয়ার অভিহিত মূল্যের অতিরিক্ত যে মূল্য কোম্পানি গ্রহণ করে থাকে তাই প্রিমিয়াম হিসেবে বিবেচিত হয়। সাধারণ কোম্পানির সুনাম, দক্ষতা, পরিসম্পদ ইত্যাদির জন্য এই অতিরিক্ত অর্থ প্রদান করা হয়।

**মার্কেট লট :** এটি হচ্ছে কোন কোম্পানি কর্তৃক নির্দিষ্টকৃত ন্যূনতম শেয়ার সংখ্যা যা থেকে কম পরিমাণ শেয়ার সাধারণত ক্রয় বা বিক্রয় করা যায় না। অর্থাৎ এ ক্ষেত্রে সেকেন্ডারি মার্কেট থেকে উক্ত কোম্পানির শেয়ার ক্রয় বা বিক্রয় করতে হলে শেয়ার সংখ্যা হতে হবে ন্যূনতম মার্কেট লট-এর সমান বা এর গুণিতক। যেমন-১০টি, ৫০টি, ১০০টি ইত্যাদি।

**টিক প্রাইস :** এটি হচ্ছে সিকিউরিটিজ ক্রয়-বিক্রয়ের ক্ষেত্রে ন্যূনতম ভগ্নাংশিক পরিমাণ অর্থাৎ অর্ডার দেয়ার ক্ষেত্রে বিভিন্ন অর্ডারের মধ্যে পার্থক্য এই টিক প্রাইস-এর সমান বা এর গুণিতক হবে, যেমন-২৫ পয়সা টিক প্রাইস। এই ক্ষেত্রে অর্ডার সমূহের পার্থক্য ২৫ পয়সা গুণিতক হবে। অন্য কোন সংখ্যা যেমন-২১ পয়সা, ২২ পয়সা ইত্যাদি হবে। না।

## গ্রাহক আবেদন পত্র

### সিএসই বাজার পরিক্রমা (মাসিক)

আমি চট্টগ্রাম স্টক এক্সচেঞ্জের মাসিক বাজার পরিক্রমার  
নিম্নে উল্লেখিত মেয়াদের জন্য গ্রাহক হতে ইচ্ছুক :

- এক বছরে (১২সংখ্যা) জুন এবং ডিসেম্বরে  
অর্ধ বার্ষিকী ও বর্ষশেষ সংখ্যা সহ (ডাক খরচ ১০০ টাকা)  
মোট টাকা (৬০০+১০০) = ৭০০ টাকা
- ৬ মাস (৬ সংখ্যা) অর্ধ বার্ষিকী অথবা  
বর্ষশেষ সংখ্যা (ডাক খরচ ৬০ টাকা সহ) ৩৬০ টাকা
- প্রবাসী বার্ষিক গ্রাহক ফি ৩০ মার্কিন ডলার  
(ডাক খরচ সহ)

### সিএসই পোর্টফোলিও (ত্রৈমাসিক)

আমি চট্টগ্রাম স্টক এক্সচেঞ্জের পোর্টফোলিও (ত্রৈমাসিক) এর  
নিম্নে উল্লেখিত মেয়াদের জন্য গ্রাহক হতে ইচ্ছুক :

- এক বছরে (৪সংখ্যা) (ডাক খরচ ৮০ টাকা)  
মোট টাকা (৪০০+৮০) = ৪৮০ টাকা
- ৬ মাস (২ সংখ্যা) (ডাক খরচ ৪০ টাকা সহ)  
মোট টাকা (২০০+৪০) = ২৪০ টাকা
- প্রবাসী বার্ষিক গ্রাহক ফি ১৫ মার্কিন ডলার  
(ডাক খরচ সহ)

জন্ম/ জনাবা

ঠিকানা:

থানা:

জেলা:

দেশ:

পোস্ট কোড:

ফোন:

মোবাইল:

ই-মেইল:

ব্যাংক:

শাখা:

তারিখ:

মূল্য বাজার পরিক্রমা ৬০০/- (এক বছর), ৩০০/- (ছয় মাস); পোর্টফোলিও ৪০০/- (এক বছর), ২০০/- (৬ মাস)

স্বাক্ষর :

তারিখ:

গ্রাহক হবার জন্য চট্টগ্রাম স্টক এক্সচেঞ্জের অনুকূলে নিম্ন প্রদত্ত ঠিকানায় প্রয়োজনীয় খরচ এবং ঠিকানা প্রদানের জন্য আপনাকে অনুরোধ  
করা যাচ্ছে (চট্টগ্রামের জন্য নগদ এবং চট্টগ্রামের বাইরের জন্য ব্যাংক ড্রাফট/পে অর্ডার):

মাসুদা বেগম

ডেপুটি ম্যানেজার

পাবলিকেশন ডিপার্টমেন্ট

চট্টগ্রাম স্টক এক্সচেঞ্জ লি:

ইউনুস ট্রেড সেন্টার লিমিটেড (লেভেল-১৫), ৫২-৫৩, দিলকুশা বা/এ, ঢাকা-১০০০, বাংলাদেশ।

গ্রাহক আবেদন পত্র

রশিদ নং:

সিএসই'র মাসিক বাজার পরিক্রমা, ত্রৈমাসিক পোর্টফোলিও এবং অন্যান্য তথ্য ও অনুসন্ধানের জন্য যোগাযোগ করুন :

ফোন : ৮৮-০৩১-৭২৬৯৭২, ৭১৪৬৩২/৩, ৭২০৮৭১/৩ এক্সটেনশন-১২৮, ফ্যাক্স : ৮৮-০৩১-৭১৪১০১

# Coppertech, Nothing Left to Worry



## Our Product

We are specialized in providing well designed Copper Tube, Pipe, Rod, Strip, Wire and Busbar. These products are manufactured using technologically advanced machineries and equipment. Owing to their high durability and quality, there has been a consistent increase in the demand of these copper products. We have developed a reputation as the copper product manufacturer in the country for superior service and quality.

### COPPER BUS BAR

#### Specifications:

Product OD/Width : 20 mm to 170 mm  
 Thickness : 3 mm to 15 mm  
 Max. Length : 6 m

#### Application:

Electrical

#### Application Details:

Electrical power distribution, Switchboards, Substations and other electric apparatus



### COPPER TUBE

#### Specifications:

Product OD/Width : 6.35 mm to 19.05 mm  
 Thickness : 0.30 mm to 0.60 mm  
 Max. Length (coiled) : 50 to 15 mtr.

#### Application:

ACR, Compressed Air, NG, LP Gas Transmission

#### Application Details:

Domestic Water Service and Distribution, Fire Protection, Solar, Fuel/Oil, HVAC, Snow Melting, Compressed Air, Natural Gas, LP Gas, Vacuum, Drain, Waste, Vent



### COPPER ROD

#### Specifications:

Product OD/Width : 5 mm to 52 mm  
 Max. Length : 6 m/ 20 ft.

#### Application:

Electrical Earthing

#### Application Details:

Transformers, Earthing and other suitable electrical application



### COPPER PIPE

#### Specifications:

Product OD/Width : 6 mm to 58.8 mm  
 Thickness : 0.80 mm to 4 mm  
 Length : 19 ft/6 m

#### Application:

Plumbing/ ACR/ DWW/ Medical Gas/ Air Conditioning

#### Application Details:

Domestic Water Service and Distribution, Fire Protection, Solar, Fuel/Oil, HVAC, Snow Melting, Compressed Air, Natural Gas, LP Gas, Vacuum, Drain, Waste, Vent



### COPPER STRIP (Naked/Paper Coated)

#### Specifications:

Product OD/Width : 4 mm to 15 mm  
 Thickness : 1.5 mm to 5 mm  
 Weight (pcs/Coil) : As per customer's requirement

#### Application:

Electrical Earthing/ Transformer

#### Application Details:

Transformers, Earthing and other suitable electrical application



### COPPER WIRE

#### Specifications:

Product OD/Width : 0.8 mm to 12.7 mm  
 Length (pcs/coil) : As required  
 Weight (gms/coil) : As per customer's requirement

#### Application:

Electrical Earthing

#### Application Details:

Telecommunications, Electronics Circuitry, Earthing and other suitable Electrical Application.



BUET TESTED




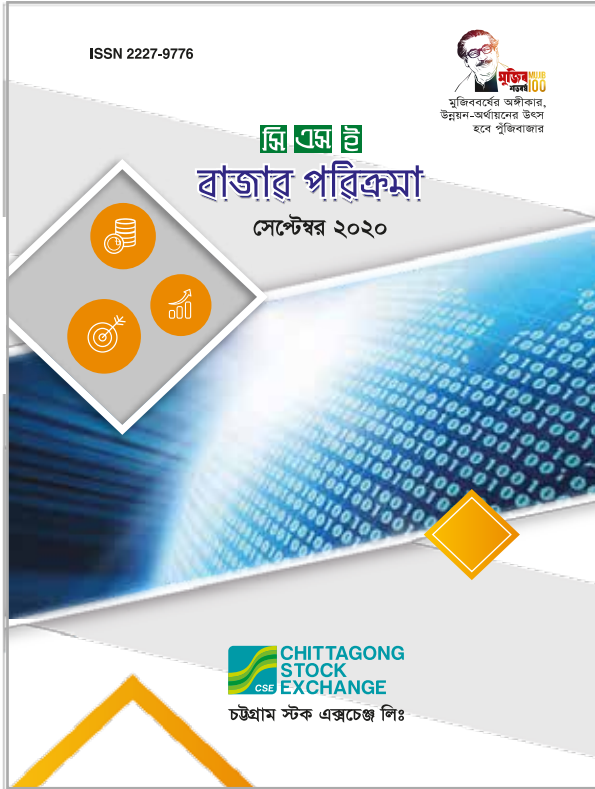
## Coppertech Industries Ltd.

House 214 (4<sup>th</sup> Floor), Road 13, New DOHS, Mohakhali, Dhaka 1206  
 Phone: +880 2 8715809, Fax: +880 2 8715867, E-mail: info@coppertechbd.com

পুঁজিবাজার বিষয়ে প্রথম  
মাসিক বাংলা প্রকাশনা  
সিএসই বাজার পরিক্রমা  
প্রকাশনার ত্রয়োদশ বছর

A Review of Capital Market  
& National Economy by  
Chittagong Stock Exchange

PORTFOLIO  
A Quarterly Journal  
since CSE's Inception



প্রাণিস্থান : সিএসই প্রকাশনা কেন্দ্র  
সিএসই কর্পোরেট অফিস : ১০৮০, শেখ মুজিব রোড, আগ্রাবাদ, চট্টগ্রাম  
ফোন : ৮৮-০৩১-৭২৬৯৭২; ৭১৪৬৩২-৩, ৭২০৮৭১-৩, এক্সটেনশন : ১২৮  
ফ্যাক্স : ৭১৪১০১ ই-মেইল : cse@cse.com.bd  
ওয়েব সাইট : www.cse.com.bd  
সিএসই ঢাকা অফিস : ইউনুস ট্রেড সেন্টার (লেভেল-১৫),  
৫২-৫৩ দিলকুশা বা/এ, ঢাকা-১০০০ ফোন : ৮৮-০২-৯৫১৩৯১১-১৫,  
এক্সটেনশন : ১১৭; ই-মেইল : masudaa@cse.com.bd, ফ্যাক্স : ০২-৯৫১৩৯০৬  
সিএসই সিলেট অফিস : আনন্দ টাওয়ার (৪র্থ তলা), উত্তর ধোপাদিঘির পার,  
জেলা রোড, সিলেট-৩১০০ ফোন : ০৮৮-০৮২১-৭২১৫৪৯; ৭২১২১৩, ৭২১২১৫  
ফ্যাক্স : ৭২১২১৪ ই-মেইল : nazim@cse.com.bd  
সিএসই বাজার পরিক্রমা-মূল্য ৫০ টাকা

To collect the journal contact : CSE Publication Center  
CSE Corporate Office : 1080, Sheikh Mujib Road,  
Agrabad, Chittagong.  
Tel # 88-0031-726972; 714632-3; 720871-3; Ext. 128  
Email : cse@cse.com.bd;  
Website : www.cse.com.bd  
CSE Dhaka Office : Eunoos Trade Center (Level-15)  
52-53 Dilkusha C/A, Dhaka-1000  
Email : masudaa@cse.com.bd  
Tel : 88-02-9513911-15 Ext.: 117; Fax : 88-02-9513906  
CSE Sylhet Office : Ananda Tower (3rd Floor); North Bank  
of Dhopadighi; Jail Road; Sylhet-3100; E-mail : nazim@cse.com.bd  
Tel # 88-0821-721549; 721213; 721215 Fax : 721214

PORTFOLIO-Price Taka 100

# *Ring Shine*

*Textiles Ltd.*

ACRYLIC YARN - FANCY YARN - COTTON YARN  
POLAR FLEECE - MICRO FLEECE - KNIT FABRICS



*Ring Shine Textiles Ltd is a 100% export oriented company engaged in manufacturing and marketing of gray and finished fleece fabrics and dyed yarn to Garments industry in Bangladesh and International market. We are committed to supply best quality products on time.*

*Please feel free to communicate with us:*

**Corporate Office:**

*Plot # 224-260, Extension Area, DEPZ, Ganakbari, Savar, Dhaka Bangladesh.*

*Phone No: +88 02 7788980, Fax No: +88 02 7788960-61*

*Email: [info@ringshine.com](mailto:info@ringshine.com)*



THE MOST LOVED BRAND

**No.1**  
REFRIGERATOR  
BRAND  
2 0 1 9



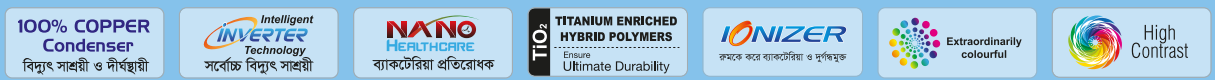
দেশে ফ্রিজের প্রায় ৭৫% মার্কেট শেয়ার

দেশজুড়ে ওয়ালটন গ্রুপের রয়েছে  
প্রায় ১৭০০০ রিটেইল আউটলেটস

**AAA Credit Rating Company**  
Rated by Emerging Credit Rating Ltd.



Globally Achieved Safety, Energy & Quality Ensuring Certificates



Free Call : 08000016267

waltonhil.com

Helpline: 16267



রাস্তায় আস্থার প্রতীক

বাংলাদেশের সবচেয়ে জনপ্রিয়  
১৬১৬ আই এল (২০'/২৪')

ট্রাক / কভার ড্যান



। এইচ সিরিজ শক্তিশালী ইঞ্জিন । ইনলাইন ফুয়েল পাম্প-বি এস ৩ ।  
। অধিক বহন ক্ষমতা । ডাবল ফ্লিচ শক্তিশালী চ্যাসিস ।

বাংলাদেশে একমাত্র পরিবেশক:  
**ইফাদ অটোম লিমিটেড**

রেজিস্টার্ড অফিসঃ সাহাবেলীশ্বর, ধামরাই, ঢাকা ।

কর্পোরেট অফিসঃ ইফাদ টাওয়ার, প্লট-৭ (নতুন), তেজগাঁও শিল্প এলাকা, ঢাকা-১২০৮ ।

ফোনঃ ০৯৬১২১১৪৪৪৪, ই-মেইল: [contact@ifadautos.com](mailto:contact@ifadautos.com), ওয়েবসাইট: [www.ifadautos.com](http://www.ifadautos.com)

হটলাইন  
১৬৫৯৮





# SEAMLESS AND SECURE CONNECTIVITY

We provide the best range of customised data, voice and internet services through nationwide coverage and a diverse access network.

BROADBAND INTERNET | DATA CONNECTIVITY | IP TELEPHONY  
SECURED DATA CENTER | VIDEO CONFERENCING | GLOBAL MPLS



**Corporate office**

Red Crescent Concord Tower (19<sup>th</sup> Floor), 17 Mohakhali C/A, Dhaka-1212, Bangladesh.  
IP Phone: +880 961 000 8888; PABX: +880 2 984 1234; Fax: +880 2 988 7551;  
24/7 Customer Support: ☎ 16651, ✉ info@adntel.com.bd, 🌐 www.adntel.com.bd



An ISO 9001: 2015

Certified Company



# Esquire

## 100%

Export oriented  
 Knit Garments Factory  
 having a composite facilities  
 of  
 Knitting,  
 Fabric Dyeing,  
 Yarn Dyeing,  
 Cutting,  
 Sewing,  
 Industrial Laundry,  
 Embroidery,  
 Printing,  
 Washing.

- Fully automated State of art eco-friendly machinery.
- Own design studio certifies by ONLY for best design innovation.
- Lab accredited by NABL, ESPRIT, C&A, NEXT.
- 1 stop solution for all kinds of Knitted Garments.



## Esquire Knit Composite Ltd



Corporate office: Esquire Tower, 21, Shaheed Tajuddin Ahmed Sarani, Tejgaon I/A, Dhaka-1208, Bangladesh. Tel: 096 02 333888, Fax: 88 02 9139390  
 E-mail: ehsan@esquirebd.com, Web: www.esquire.com.bd

Factory: ■ Kanchpur, Sonargaon, Narayangonj, Bangladesh ■ Jamirdia, Valuka, Mymensingh ■ Jamaldi, Gazaria, Munshigonj, Bangladesh.  
 ■ BSCIC industrial Area, Kanchpur, Sonargaon, Narayangonj, Bangladesh.

## গ্রাহক আবেদন পত্র

### সিএসই বাজার পরিক্রমা (মাসিক)

আমি চট্টগ্রাম স্টক এক্সচেঞ্জের মাসিক বাজার পরিক্রমার  
নিম্নে উল্লেখিত মেয়াদের জন্য গ্রাহক হতে ইচ্ছুক :

- এক বছরে (১২সংখ্যা) জুন এবং ডিসেম্বরে  
অর্ধ বার্ষিকী ও বর্ষশেষ সংখ্যা সহ (ডাক খরচ ১০০ টাকা)  
মোট টাকা (৬০০+১০০) = ৭০০ টাকা
- ৬ মাস (৬ সংখ্যা) অর্ধ বার্ষিকী অথবা  
বর্ষশেষ সংখ্যা (ডাক খরচ ৬০ টাকা সহ) ৩৬০ টাকা
- প্রবাসী বার্ষিক গ্রাহক ফি ৩০ মার্কিন ডলার  
(ডাক খরচ সহ)

### সিএসই পোর্টফোলিও (ত্রৈমাসিক)

আমি চট্টগ্রাম স্টক এক্সচেঞ্জের পোর্টফোলিও (ত্রৈমাসিক) এর  
নিম্নে উল্লেখিত মেয়াদের জন্য গ্রাহক হতে ইচ্ছুক :

- এক বছরে (৪সংখ্যা) (ডাক খরচ ৮০ টাকা)  
মোট টাকা (৪০০+৮০) = ৪৮০ টাকা
- ৬ মাস (২ সংখ্যা) (ডাক খরচ ৪০ টাকা সহ)  
মোট টাকা (২০০+৪০) = ২৪০ টাকা
- প্রবাসী বার্ষিক গ্রাহক ফি ১৫ মার্কিন ডলার  
(ডাক খরচ সহ)

জনাব/ জনাবা \_\_\_\_\_  
ঠিকানা: \_\_\_\_\_  
থানা: \_\_\_\_\_ জেলা: \_\_\_\_\_ দেশ: \_\_\_\_\_ পোষ্ট কোড: \_\_\_\_\_  
ফোন: \_\_\_\_\_ মোবাইল: \_\_\_\_\_ ই-মেইল: \_\_\_\_\_  
ব্যাংক: \_\_\_\_\_ শাখা: \_\_\_\_\_ তারিখ: \_\_\_\_\_

মূল্য বাজার পরিক্রমা ৬০০/- (এক বছর), ৩০০/- (ছয় মাস); পোর্টফোলিও ৪০০/- (এক বছর), ২০০/- (৬ মাস)

স্বাক্ষর : \_\_\_\_\_ তারিখ: \_\_\_\_\_

গ্রাহক হবার জন্য চট্টগ্রাম স্টক এক্সচেঞ্জের অনুকূলে নিম্ন প্রদত্ত ঠিকানায় প্রয়োজনীয় খরচ এবং ঠিকানা প্রদানের জন্য আপনাকে অনুরোধ  
করা যাচ্ছে (চট্টগ্রামের জন্য নগদ এবং চট্টগ্রামের বাইরের জন্য ব্যাংক ড্রাফট/পে অর্ডার):

মাসুদা বেগম

ডেপুটি ম্যানেজার

পাবলিকেশন ডিপার্টমেন্ট

চট্টগ্রাম স্টক এক্সচেঞ্জ লি:

ইউনুস ট্রেড সেন্টার লিমিটেড (লেভেল-১৫), ৫২-৫৩, দিলকুশা বা/এ, ঢাকা-১০০০, বাংলাদেশ।

গ্রাহক আবেদন পত্র

রশিদ নং:

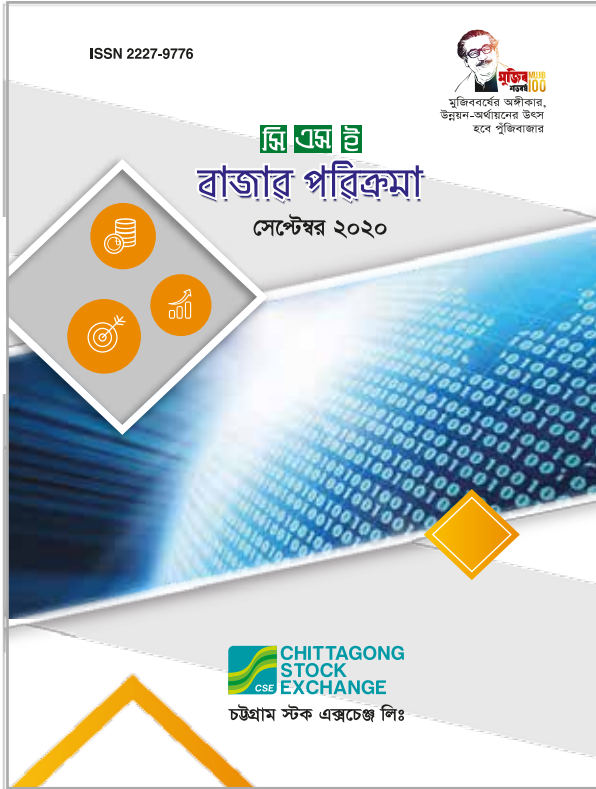
সিএসই'র মাসিক বাজার পরিক্রমা, ত্রৈমাসিক পোর্টফোলিও এবং অন্যান্য তথ্য ও অনুসন্ধানের জন্য যোগাযোগ করুন :

ফোন : ৮৮-০৩১-৭২৬৯৭২, ৭১৪৬৩২/৩, ৭২০৮৭১/৩ এক্সটেনশন-১২৮, ফ্যাক্স : ৮৮-০৩১-৭১৪১০১

পুঁজিবাজার বিষয়ে প্রথম  
মাসিক বাংলা প্রকাশনা  
সিএসই বাজার পরিক্রমা  
প্রকাশনার ত্রয়োদশ বছর

A Review of Capital Market  
& National Economy by  
Chittagong Stock Exchange

PORTFOLIO  
A Quarterly Journal  
since CSE's Inception



প্রাণিস্থান : সিএসই প্রকাশনা কেন্দ্র  
সিএসই কর্পোরেট অফিস : ১০৮০, শেখ মুজিব রোড, আগ্রাবাদ, চট্টগ্রাম  
ফোন : ৮৮-০৩১-৭২৬৯৭২; ৭১৪৬৩২-৩, ৭২০৮৭১-৩, এক্সটেনশন : ১২৮  
ফ্যাক্স : ৭১৪১০১ ই-মেইল : cse@cse.com.bd  
ওয়েব সাইট : www.cse.com.bd  
সিএসই ঢাকা অফিস : ইউনুস ট্রেড সেন্টার (লেভেল-১৫),  
৫২-৫৩ দিলকুশা বা/এ, ঢাকা-১০০০ ফোন : ৮৮-০২-৯৫১৩৯১১-১৫,  
এক্সটেনশন : ১১৭; ই-মেইল : masudaa@cse.com.bd, ফ্যাক্স : ০২-৯৫১৩৯০৬  
সিএসই সিলেট অফিস : আনন্দ টাওয়ার (৪র্থ তলা), উত্তর ধোপাদিঘির পার,  
জেলা রোড, সিলেট-৩১০০ ফোন : ০৮৮-০৮২১-৭২১৫৪৯; ৭২১২১৩, ৭২১২১৫  
ফ্যাক্স : ৭২১২১৪ ই-মেইল : nazim@cse.com.bd  
সিএসই বাজার পরিক্রমা-মূল্য ৫০ টাকা

To collect the journal contact : CSE Publication Center  
CSE Corporate Office : 1080, Sheikh Mujib Road,  
Agrabad, Chittagong.  
Tel # 88-0031-726972; 714632-3; 720871-3; Ext. 128  
Email : cse@cse.com.bd;  
Website : www.cse.com.bd  
CSE Dhaka Office : Eunoos Trade Center (Level-15)  
52-53 Dilkusha C/A, Dhaka-1000  
Email : masudaa@cse.com.bd  
Tel : 88-02-9513911-15 Ext.: 117; Fax : 88-02-9513906  
CSE Sylhet Office : Ananda Tower (3rd Floor); North Bank  
of Dhopadighi; Jail Road; Sylhet-3100; E-mail : nazim@cse.com.bd  
Tel # 88-0821-721549; 721213; 721215 Fax : 721214

PORTFOLIO-Price Taka 100