

চিটাগং স্টক এক্সচেঞ্জ পিএলসি

সি এম হি

# বাজার পরিক্রমা

অক্টোবর ২০২৩



## বোর্ড অব ডাইরেক্টরস্

|                              |                                  |
|------------------------------|----------------------------------|
| আসিফ ইব্রাহিম                | চেয়ারম্যান                      |
| আবদুল হালিম চৌধুরী           | ডাইরেক্টর                        |
| কাশিফ রেজা চৌধুরী            | ডাইরেক্টর                        |
| মনজুরুল আহসান বুলবুল         | ডাইরেক্টর                        |
| মোঃ সজীব হোসেন, সিএফএ        | ডাইরেক্টর                        |
| ইশতার মহল                    | ডাইরেক্টর                        |
| মোহাম্মদ নকীব উদ্দিন খান     | ডাইরেক্টর                        |
| মোঃ সিদ্দিকুর রহমান          | ডাইরেক্টর                        |
| মোহাম্মদ মহিউদ্দিন, এফসিএমএ  | ডাইরেক্টর                        |
| মোঃ রেজাউল ইসলাম             | ডাইরেক্টর                        |
| মোহাম্মদ নাসির উদ্দিন চৌধুরী | ডাইরেক্টর                        |
| মোঃ গোলাম ফারুক              | ব্যবস্থাপনা পরিচালক (ভারপ্রাপ্ত) |

## প্রাক্তন প্রেসিডেন্ট/চেয়ারম্যানবৃন্দ

|  |                            |
|--|----------------------------|
| আমির খসরু মাহমুদ চৌধুরী  | ০১.০৪.১৯৯৫ থেকে ২৪.১২.২০০১ |
| মীর্জা সালমান ইস্পাহানী  | ২৫.১২.২০০১ থেকে ১৮.১১.২০০৩ |
| হাবিবুল্লাহ খান  | ১৯.১১.২০০৩ থেকে ১৪.১২.২০০৫ |
| এমকেএম মহিউদ্দিন   | ১৫.১২.২০০৫ থেকে ১৫.১১.২০০৭ |
| নাসিরউদ্দিন আহমেদ চৌধুরী                                       | ১৬.১১.২০০৭ থেকে ০৮.১১.২০০৯ |
| ফখর উদ্দিন আলী আহমেদ   | ০৮.১১.২০০৯ থেকে ০১.১২.২০১১ |
| আল-মারুফ খান এফ.সি.এ.  | ০২.১২.২০১১ থেকে ১৫.০২.২০১৪ |
| ড. মোহাম্মদ আবদুল মজিদ   | ১৫.০২.২০১৪ থেকে ১২.০২.২০১৭ |
| ড. এ. কে. আবদুল মোমেন  | ১৩.০২.২০১৭ থেকে ০৮.০১.২০১৯ |
| মেজর জেনারেল মোহাম্মদ শামীম চৌধুরী<br>এনডব্লিউসি, পিএসসি (অবঃ) | ৩১.০৩.২০১৯ থেকে ২৪.০২.২০২০ |

## উপদেষ্টা

মোহাম্মদ মহিউদ্দিন, এফসিএমএ  
পরিচালক

## এডিটোরিয়াল প্যানেল

মোঃ গোলাম ফারুক  
ম্যানেজিং ডিরেক্টর (এক্সিটং)

খালেদ হামিদী  
ম্যানেজার, হেড অফ পাবলিকেশন

মাসুদা বেগম  
ডেপুটি ম্যানেজার

## চিটাগং স্টক এক্সচেঞ্জ পিএলসি

### কর্পোরেট অফিস :

১০৮০ শেখ মুজিব রোড, আখ্ৰাবাদ, চট্টগ্রাম, বাংলাদেশ।  
ফোন : +৮৮ ০২৩৩৩১৪৬৩২-৩, ০২৩৩৩৩২০৮৭১-৩, ০২৩৩৩৩২৬৮০১-৫  
ফ্যাক্স : +৮৮ ০২৩৩৩৩১৪১০১, ৮৮ ০২৩৩৩৩২৬৮১০  
e-mail : cse@cse.com.bd; info@cse.com.bd  
website : www.cse.com.bd  
www.bangladeshstockmarket.com

### ঢাকা অফিস :

ইউনুস ট্রেড সেন্টার লিমিটেড (লেভেল-১৫)  
৫২-৫৩, দিলকুশা বা/এ, ঢাকা-১০০০, বাংলাদেশ।  
ফোন : +৮৮ ০২ ৯৫১৩৯১১-২০, ফ্যাক্স : ৮৮ ০২ ৯৫১৩৯০৬

### সিলেট অফিস :

আনন্দ টাওয়ার (৪র্থ তলা), উত্তর ধোপাদিঘীর পাড়, জেল রোড, সিলেট-৩১০০  
ফোন : +৮৮০ ৮২১ ৭২১২১৩, ফ্যাক্স : ৮৮ ০৮২১ ৭২১২১৪

সিএসই বাজার পরিক্রমায় পরিসংখ্যান হিসেবে উপাত্তগুলো উপস্থাপনের ক্ষেত্রে যথাসাধ্য সাবধানতা অবলম্বন করা হয়েছে, যাতে উপাত্তগুলো নির্ভুলভাবে পরিবেশিত হয়। প্রকাশিত এসব তথ্য ও উপাত্তের ভিত্তিতে কেউ বিনিয়োগের সিদ্ধান্ত নিয়ে ক্ষতিগ্রস্ত হলে কর্তৃপক্ষ দায়ী থাকবে না।

## সম্পাদকীয়

পুঁজিবাজারে ভোগ্য পণ্য কেনাবেচা তথা কমোডিটি এক্সচেঞ্জের যুগে প্রবেশ করেছে বাংলাদেশ। চলতি বছরের মধ্যে ড্রুড অয়েল, তুলা ও সোনা কেনাবেচার সুযোগ রেখে দেশে প্রথম পণ্য বিপণনের এই মাধ্যম চালু করতে কাজ করছে চট্টগ্রাম স্টক এক্সচেঞ্জ। এতে এরই মধ্যে সায়ে দেয় বাংলাদেশ সিকিউরিটিজ অ্যান্ড এক্সচেঞ্জ কমিশন। সংশ্লিষ্ট ব্যক্তির বলছেন, দেশে কমোডিটি এক্সচেঞ্জ চালু হলে দেশি-বিদেশি সব ক্রেতা-বিক্রেতা ডিজিটাল প্ল্যাটফর্ম ব্যবহার করে পণ্য কেনাবেচার সুযোগ পাবেন। এতে পণ্য কেনাবেচায় স্বচ্ছতার পাশাপাশি ন্যায্য মূল্য নিশ্চিত হবে। কমোডিটি এক্সচেঞ্জ চালু হলে পণ্যবাজার স্থিতিশীল হওয়ার পাশাপাশি পুঁজিবাজারে পণ্যসেবায় বৈচিত্র্য আসবে বলে মনে করছে বিএসইসি। অর্থনীতিবিদরা বলছেন, কমোডিটি এক্সচেঞ্জ চালু হলে পণ্যের উৎপাদক ও ভোক্তা সঠিক দামে পণ্য কেনাবেচা করতে পারবেন। অর্থনীতিতে নতুন গতি আসবে। বাজারে মধ্যস্থত্বভোগীর দৌরাত্ম্য কমে আসবে। প্রতিবেশী দেশ ভারত, পাকিস্তান, নেপালসহ বিশ্বের প্রায় সব দেশেই কমোডিটি এক্সচেঞ্জ বা পণ্য বিনিময় কেন্দ্র চালু থাকলেও বাংলাদেশে ছিল না। সব কিছু ঠিক থাকলে চলতি বছরে বাংলাদেশ প্রবেশ করবে কমোডিটি এক্সচেঞ্জের যুগে। শেয়ারবাজারে যেভাবে স্বয়ংক্রিয় পদ্ধতিতে শেয়ার বা ঋণপত্র কেনাবেচা হয়, সেভাবেই সিএসইতে কেনাবেচা হবে সোনা/গোল্ড, তুলা/কটন, ড্রুড অয়েল প্রভৃতি পণ্য। ফসল তোলার পর ক্ষতির ঝুঁকি কমানো, দক্ষ ঋণ ব্যবস্থাপনা, স্বচ্ছ ও প্রতিযোগিতামূলক দর নির্ধারণ ব্যবস্থা তৈরি করা এবং লেনদেন ব্যয় কমিয়ে আনা সহজ হবে। তবে প্রথম দিকে গম, তুলা ও সোনা কেনাবেচা দিয়ে দেশে চালু হবে কমোডিটি মার্কেট।

অর্থনীতিবিদ আবু আহমেদ পত্রিকান্তরে বলেন, ‘নিয়ম-নীতির ভিত্তিতে দেশে কমোডিটি মার্কেট গঠন করা হলে যাঁরা বিকল্প বিনিয়োগ (অল্টারনেটিভ ইনভেস্টমেন্ট) করতে চান তাঁদের বিনিয়োগের সুযোগ বাড়বে। আমাদের দেশে ফ্ল্যাট-পুট, শেয়ার মার্কেট (ইকুইটি মার্কেট), বন্ড, সরকারি প্রাইজ বন্ড ও সঞ্চয়পত্রে বিনিয়োগ করেন বিনিয়োগকারীরা। এ ছাড়া কেউ কেউ এফডিআর করেন। নতুন বিনিয়োগের সুযোগ না থাকায় দেশ থেকে প্রতিবছর অর্থ পাচার হয়ে যাচ্ছে। কমোডিটি মার্কেট গঠন করা হলে বিনিয়োগকারীরা নতুন বিনিয়োগের সুযোগ পাবেন। পাশাপাশি ভোক্তারাও ন্যায্য মূল্যে পণ্য হাতে পাবে।’

সম্প্রতি ঢাকায় যুক্তরাষ্ট্র দূতাবাসের প্রতিনিধি দলের সঙ্গে বাংলাদেশ সিকিউরিটিজ অ্যান্ড এক্সচেঞ্জ কমিশনের (বিএসইসি) কর্মকর্তাদের বৈঠক অনুষ্ঠিত হয়। বিএসইসির চেয়ারম্যান অধ্যাপক শিবলী রুবাইয়াত-উল-ইসলামের নেতৃত্বে অনুষ্ঠিত বৈঠকে বাংলাদেশ ও যুক্তরাষ্ট্রের মধ্যে দ্বিপক্ষীয় ব্যবসা-বাণিজ্যের প্রসার ও বিনিয়োগের ক্ষেত্র সম্প্রসারণসহ বিভিন্ন বিষয়ে আলোচনা হয়। বাংলাদেশের সম্ভাবনাময় পুঁজিবাজারে যুক্তরাষ্ট্রের বিনিয়োগকারীদের বিনিয়োগ কীভাবে বাড়ানো যায় সে বিষয়ে সভায় বিস্তারিত আলোচনা হয়। দেশের পুঁজিবাজারে বিনিয়োগ করতে যুক্তরাষ্ট্রের বিনিয়োগকারীদের উৎসাহিতকরণ ও তাদের পোর্টফোলিও বিনিয়োগের বৃদ্ধি নিশ্চিত করতে করণীয় সম্পর্কে এ সময়ের আলোচনায় সম্ভাবনাময় খাতগুলোর সুযোগকে কাজে লাগিয়ে বাংলাদেশকে যুক্তরাষ্ট্রের বিনিয়োগকারীদের জন্য জনপ্রিয় বিনিয়োগ গন্তব্যে পরিণত করার পাশাপাশি দ্বিপক্ষীয় বাণিজ্যিক অংশীদারিত্বকে আরো গতিশীল করার বিষয়ে দুই পক্ষ একসঙ্গে কাজ করার আশাবাদ ব্যক্ত করে। বৈঠকে যুক্তরাষ্ট্র দূতাবাসের প্রতিনিধি দল বাংলাদেশে একটি প্রাণবন্ত, গতিশীল ও স্বচ্ছ পুঁজিবাজার সৃষ্টিতে প্রযুক্তিগত উন্নয়ন, বিশেষ করে সাইবার নিরাপত্তা ঝুঁকি প্রশমনে যুক্তরাষ্ট্রের প্রযুক্তিগত সহযোগিতার বিষয়ে আগ্রহ প্রকাশ করে। এ সময় সামনের বছর বিএসইসি ও বিডার যৌথ উদ্যোগে যুক্তরাষ্ট্রে আরেকটি রোড শো আয়োজনের বিষয়ে যে আলোচনা হয় তা, বাংলাদেশের ওপর আরোপিত যুক্তরাষ্ট্রের সাম্প্রতিক ভিসা নীতির প্রভাবে সিএসই ও ডিএসইর সূচক ও লেনদেনে সম্প্রতি পরিলক্ষিত নেতিবাচক প্রভাবের পরিপ্রেক্ষিতে আশাব্যঞ্জক, বলা যায়। আশা করি, এই বছরের শেষের দিকে আমাদের শেয়ার বাজার ঘুরে দাঁড়াবে। এ জন্য আমাদের বিনিয়োগকারীদের ধৈর্যশীল থাকতে হবে।

## সূচিপত্র

|                                |    |
|--------------------------------|----|
| জাতীয় অর্থনৈতিক নির্দেশক      | ০৪ |
| কমোডিটি এক্সচেঞ্জ              | ০৬ |
| আন্তর্জাতিক স্টক মার্কেট রিভিউ | ০৮ |
| এক্সচেঞ্জ সংবাদ                | ০৯ |
| অর্থনৈতিক সংবাদ                | ১৩ |
| কর্পোরেট সংবাদ                 | ১৪ |

### সিএসই বাজার পরিসংখ্যান

|   |    |
|---|----|
| সিএসই বিলবোর্ড ও সেক্টোরাল ইনডেক্স : সেপ্টেম্বর ২০২৩                                    | ১৬ |
| সিএসই বাজার গতিপ্রকৃতি : সেপ্টেম্বর ২০২৩  | ১৭ |
| সিএসই খাত ভিত্তিক বাজার নির্দেশক ও সিএসই বাজার গতিপ্রকৃতি : সেপ্টেম্বর ২০২৩             | ১৮ |
| খাতভিত্তিক পরিসংখ্যান ও সিএসই এসএমই বোর্ড : সেপ্টেম্বর ২০২৩                             | ১৯ |
| বাজারে আইপিও : সেপ্টেম্বর ২০২৩  | ২০ |
| ক্যাটাগরিভিত্তিক লেনদেন শেয়ারসংখ্যা/ লেনদেন মূল্য : সেপ্টেম্বর ২০২৩                    | ২২ |
| লেনদেনে শীর্ষ খাত : ২০২৩ ও দৈনিক গড় লেনদেন শীর্ষ ২০ সিকিউরিটিজ : সেপ্টেম্বর ২০২৩       | ২৩ |
| শীর্ষ ২০ সক্রিয় ট্রেড হোল্ডারস্ : সেপ্টেম্বর ২০২৩                                      | ২৪ |
| বাজার মূলধনে শীর্ষ সিকিউরিটিজ ও লেনদেনে শীর্ষ সিকিউরিটিজ ও গতিপ্রকৃতি : সেপ্টেম্বর ২০২৩ | ২৫ |
| ট্রেজারী বন্ড : সেপ্টেম্বর ২০২৩   | ২৬ |
| সপ্তাহ ভিত্তিক বাজার প্রবণতা : সেপ্টেম্বর ২০২৩  | ৩০ |
| সিএসই শরিয়াহ্ মূল্য সূচকভুক্ত কোম্পানিসমূহের পরিসংখ্যান : সেপ্টেম্বর ২০২৩              | ৩১ |
| তালিকাভুক্ত সিকিউরিটিজের শেয়ার হোল্ডিং কম্পোজিশন                                       | ৩৫ |
| বিনিয়োগ খাত, মূল্য-এনএভি অনুপাত : সেপ্টেম্বর ২০২৩                                      | ৩৯ |
| বিনিয়োগ খাতের গতিপ্রকৃতি : সেপ্টেম্বর ২০২৩   | ৪০ |
| কোম্পানি পরিসংখ্যান : সেপ্টেম্বর ২০২৩   | ৪১ |

# Economic Outlook

05 October 2023

|     |  |                 |                         |                              |                                |                  |                  |           |
|-----|--|-----------------|-------------------------|------------------------------|--------------------------------|------------------|------------------|-----------|
| 1.  |  | 04 October 2022 | 30 June, 2023           | 27 September 2023            | 04 October 2023                |                  |                  |           |
|     | Foreign Exchange Reserve (In million US\$)                 | 36551.11        | 31202.98                | 26907.88                     | 26863.90                       | 21054.97(BPM6)   |                  |           |
| 2.  |  | 04 October 2022 | 26 June, 2023           | 27 September 2023            | 04 October 2023                |                  |                  |           |
|     | Interbank Taka-USD Exchange Rate (Average)                 | 103.6238        | 108.3576                | 110.4900                     | 110.5000                       |                  |                  |           |
| 3.  |  | 04 October 2022 | 26 June, 2023           | 27 September 2023            | 04 October 2023                |                  |                  |           |
|     | Call Money Rate  |                 |                         |                              |                                |                  |                  |           |
| 4.  |  | 04 October 2022 | 26 June, 2023           | 04 October 2023              | Percentage change              |                  |                  |           |
|     | Broad/Overall Share Price Index                            |                 |                         |                              | From June, 2023                | From June, 2022  |                  |           |
| 5.  | a) Dhaka Stock Exchange (DSE) <sup>®</sup>                 | 6544.83         | 6332.52                 | 6262.79                      | -1.10                          | 2.63             |                  |           |
|     | b) Chittagong Stock Exchange (CSE)                         | 19288.83        | 18710.32                | 18551.13                     | -0.85                          | 3.00             |                  |           |
| 6.  |  | September, 2022 | July-Sept., FY23        | September, 2023 <sup>P</sup> | July-Sept., FY24 <sup>P</sup>  | FY2022-23        |                  |           |
|     | a) Wage Earners' Remittances (In million US\$)             | 1539.60         | 5672.85                 | 1343.66                      | 4916.26                        | 21610.73         |                  |           |
| 7.  | b) Annual Percentage Change                                | -10.84          | 4.89                    | -12.73                       | -13.34                         | 2.75             |                  |           |
|     |  | July, 2022      | July-June, FY22         | July, 2023 <sup>P</sup>      | July-June, FY23 <sup>P</sup>   | FY2020-21        |                  |           |
| 8.  | a) Import (C&F) (In million US\$)                          | 6338.10         | 89162.30                | 5384.60                      | 75061.60                       | 65594.70         |                  |           |
|     | b) Annual Percentage Change                                | 23.28           | 35.93                   | -15.04                       | -15.81                         | 19.73            |                  |           |
| 9.  |  | July, 2022      | July-June, FY22         | July, 2023 <sup>P</sup>      | July-June, FY23 <sup>P</sup>   | FY2020-21        |                  |           |
|     | a) Import(f.o.b) (In million US\$)                         | 5866.00         | 82495.00                | 4991.00                      | 69495.00                       | 60681.00         |                  |           |
| 10. | b) Annual Percentage Change                                | 23.31           | 35.95                   | -14.92                       | -15.76                         | 19.71            |                  |           |
|     |  | September, 2022 | July-Sept, FY23         | September, 2023 <sup>P</sup> | July-Sept, FY24 <sup>P</sup>   | FY2022-23        |                  |           |
| 11. | a) Export (EPB) (In million US\$)*                         | 3905.07         | 12496.89                | 4310.33                      | 13685.44                       | 55558.77         |                  |           |
|     | b) Annual Percentage Change                                | -48.88          | 13.38                   | 10.37                        | 9.51                           | 6.67             |                  |           |
| 12. |  | July, FY23      |                         | July, FY24 <sup>P</sup>      | FY 2022-23                     |                  |                  |           |
|     | Current Account Balance (In million US\$)                  | -449.0          |                         | 537.0                        | -3334.0                        |                  |                  |           |
| 13. |  | August, 2022    | July-August, FY23       | August, 2023 <sup>P</sup>    | July-August, FY24 <sup>P</sup> | FY2022-23        |                  |           |
|     | a) Tax Revenue (NBR) (Tk. in crore)                        | 22472.36        | 40293.45                | 25600.22                     | 46201.67                       | 331454.89        |                  |           |
| 14. | b) Annual Percentage Change                                | 17.41           | 15.92                   | 13.92                        | 14.66                          | 9.89             |                  |           |
|     | Investment in National Savings Certificates (Tk. in crore) | August, 2022    | July-August, FY23       | August, 2023 <sup>P</sup>    | July-August, FY24              | FY2022-23        |                  |           |
| 15. | a) Net sale  | 8.08            | 401.20                  | 2312.33                      | 5562.13                        | -3295.94         |                  |           |
|     | b) Total Outstanding                                       | 364411.33       | 364411.33               | 366276.33                    | 366276.33                      | 360714.19        |                  |           |
| 16. |  | August, 2022    | June, 2023 <sup>P</sup> | August, 2023 <sup>P</sup>    | Percentage change              |                  |                  |           |
|     | a) Reserve Money (RM) (Tk. in crore)                       | 341336.50       | 383585.20               | 351208.60                    | Aug23 over Aug22               | Aug23 over Jun23 | Aug22 over Jun22 | FY2022-23 |
| 17. | b) Broad Money (M2) (Tk. in crore)                         | 1710814.30      | 1887167.90              | 1876865.00                   | 9.71                           | -0.55            | 0.16             | -0.68     |
|     | Total Domestic Credit (Tk. in crore)                       | 1689522.10      | 1926769.20              | 1922567.70                   | 13.79                          | -0.22            | 1.06             | -0.34     |
| 18. | a) Net Credit to the Govt. Sector                          | 288427.40       | 387349.80               | 381879.60                    | 32.40                          | -1.41            | 1.80             | 0.65      |
|     | b) Credit to the Other Public Sector                       | 38616.80        | 45164.70                | 45431.40                     | 17.65                          | 0.59             | 3.81             | -1.00     |
| 19. | c) Credit to the Private Sector                            | 1362477.90      | 1494254.70              | 1495256.70                   | 9.75                           | 0.07             | 0.83             | -0.58     |

|  | July-August, FY2022-23 |                              | July-August, FY2023-24 <sup>P</sup> |                              | Percentage change             |                              |                              |                           |                              |
|--|------------------------|------------------------------|-------------------------------------|------------------------------|-------------------------------|------------------------------|------------------------------|---------------------------|------------------------------|
|  | Opening                | Settlement                   | Opening                             | Settlement                   | July-August, FY2023-24        |                              | FY 2022-23                   |                           |                              |
| L/C Opening and Settlement (million US\$)  | Opening                | Settlement                   | Opening                             | Settlement                   | Opening                       | Settlement                   | Settlement                   |                           |                              |
| 13. a) Consumer Goods  | 1524.45                | 1246.89                      | 926.11                              | 1237.93                      | -39.25                        | -0.72                        | 7722.24                      |                           |                              |
| b) Capital Machinery   | 488.19                 | 752.52                       | 381.81                              | 490.40                       | -21.79                        | -34.83                       | 3417.62                      |                           |                              |
| c) Intermediate Goods  | 996.06                 | 1006.78                      | 798.72                              | 868.08                       | -19.81                        | -13.78                       | 5494.75                      |                           |                              |
| d) Petroleum   | 1968.93                | 2286.62                      | 1529.19                             | 1655.03                      | -22.33                        | -27.62                       | 9372.96                      |                           |                              |
| e) Industrial Raw Materials  | 4519.29                | 5591.01                      | 3270.06                             | 3769.42                      | -27.64                        | -32.58                       | 25807.62                     |                           |                              |
| f) Others  | 3354.95                | 4254.50                      | 3614.82                             | 3748.47                      | 7.75                          | -11.89                       | 20382.83                     |                           |                              |
| <b>Total</b>   | <b>12851.87</b>        | <b>15138.32</b>              | <b>10520.71</b>                     | <b>11769.33</b>              | <b>-18.14</b>                 | <b>-22.25</b>                | <b>72198.02</b>              |                           |                              |
| 14. Rate of Inflation on the basis of Consumer Price Index for National (Base:2005-06=100) | June, 2021             | December, 2021               | June, 2022                          | September, 2022              | December, 2022                | March, 2023                  | June, 2023 <sup>#</sup>      | August, 2023 <sup>#</sup> | September, 2023 <sup>#</sup> |
| a) Twelve Month Average Basis  | 5.56                   | 5.55                         | 6.15                                | 6.96                         | 7.70                          | 8.39                         | 9.02                         | 9.24                      | 9.29                         |
| b) Point to Point Basis  | 5.64                   | 6.05                         | 7.56                                | 9.10                         | 8.71                          | 9.33                         | 9.74                         | 9.92                      | 9.63                         |
| <b>Corresponding Period</b>  | June, 2020             | December, 2020               | June, 2021                          | September, 2021              | December, 2021                | March, 2022                  | June, 2022                   | August, 2022              | September, 2022              |
| a) Twelve Month Average Basis  | 5.65                   | 5.69                         | 5.56                                | 5.50                         | 5.54                          | 5.75                         | 6.15                         | 6.66                      | 6.96                         |
| b) Point to Point Basis  | 6.02                   | 5.29                         | 5.64                                | 5.59                         | 6.05                          | 6.22                         | 7.56                         | 9.52                      | 9.10                         |
| 15. <b>Classified Loan</b>   | December, 2020         | June, 2021                   | December, 2021                      | March, 2022                  | June, 2022                    | September, 2022              | December, 2022               | March, 2023               | June, 2023                   |
| a) Percentage Share of Classified Loan to Total Outstanding                                | 7.66                   | 8.18                         | 7.93                                | 8.53                         | 8.96                          | 9.36                         | 8.16                         | 8.80                      | 10.11                        |
| b) Percentage Share of Net Classified Loan   | -1.18                  | -0.47                        | -0.43                               | -0.07                        | 0.49                          | 0.90                         | -0.08                        | 0.30                      | 1.58                         |
| 16. <b>Agricultural and Non-farm Rural Credit (Tk. in crore)</b>                           | July,'22               | August,'22                   | July-Aug., FY22                     | July,'23                     | August,'23 <sup>P</sup>       | July-Aug., FY23 <sup>P</sup> | FY 2022-23                   | FY 2021-22                | FY 2020-21                   |
| a) Disbursement **   | 1664.77                | 2172.53                      | 3837.30                             | 1991.27                      | 3316.99                       | 5308.26                      | 32829.89                     | 28834.21                  | 25511.35                     |
| b) Recovery  | 2045.80                | 2077.33                      | 4123.13                             | 2710.32                      | 2540.26                       | 5250.58                      | 33010.09                     | 27463.41                  | 27123.90                     |
| c) Outstanding   | 50757.43               | 50235.40                     | 50235.40                            | 52361.91                     | 53230.38                      | 53230.38                     | 52704.45                     | 49802.28                  | 45939.80                     |
| 17. <b>SME Loan (Tk. in crore)</b>   | Jul.-Sep.'21-22        | Oct.-Dec.'21-22 <sup>P</sup> | Jan.-Mar.'21-22 <sup>P</sup>        | Apr.-Jun.'21-22 <sup>P</sup> | Jul.-Sept.'22-23 <sup>P</sup> | Oct.-Dec.'22-23 <sup>P</sup> | Jan.-Mar.'22-23 <sup>P</sup> | FY 2021-22                | FY 2020-21                   |
| a) Disbursement  | 42075.49               | 57118.60                     | 51716.69                            | 56484.26                     | 51676.81                      | 60611.61                     | 49068.40                     | 220489.37                 | 173904.82                    |
| b) Outstanding   | 245325.67              | 252082.09                    | 259704.21                           | 271448.58                    | 273906.60                     | 282896.54                    | 283236.32                    | 271448.58                 | 243074.82                    |
| 18. <b>Industrial Term Loan (Tk. in crore)</b>   | Jul-Sep.'21-22         | Oct-Dec.'21-22 <sup>P</sup>  | Jan-Mar.'21-22 <sup>P</sup>         | Apr-Jun.'21-22 <sup>P</sup>  | Jul-Sept.'22-23 <sup>P</sup>  | Oct-Dec.'22-23 <sup>P</sup>  | Jan-Mar.'22-23 <sup>P</sup>  | FY 2021-22                | FY 2020-21                   |
| a) Disbursement  | 14834.23               | 18772.59                     | 17340.49                            | 21413.63                     | 18562.45                      | 29574.55                     | 20907.65                     | 72360.94                  | 68765.25                     |
| b) Recovery  | 12979.47               | 18477.42                     | 16572.97                            | 16832.73                     | 20610.17                      | 50593.69                     | 17899.36                     | 64862.59                  | 58488.71                     |
| c) Outstanding   | 303329.12              | 308918.45                    | 310572.40                           | 320410.22                    | 328742.50                     | 360051.14                    | 383075.76                    | 320410.22                 | 315294.16                    |
| 19. <b>GDP Growth Rate (in percent, Base: 2005-06=100)</b>                                 | FY2014-15              | FY2015-16                    | FY2016-17 <sup>N</sup>              | FY2017-18 <sup>N</sup>       | FY2018-19 <sup>N</sup>        | FY2019-20 <sup>N</sup>       | FY2020-21 <sup>N</sup>       | FY2021-22 <sup>N</sup>    | FY2022-23 <sup>NP</sup>      |
|  | 6.55                   | 7.11                         | 6.59                                | 7.32                         | 7.88                          | 3.45                         | 6.94                         | 7.10                      | 6.03                         |

Note: \*\* = About 15.17% of the target for Agricultural Credit disbursement has been achieved in the first two months of FY2023-24. P=Provisional, R=Revised, N= new base: 2015-16. <sup>#</sup>=Base Index 2021-22 =100

@= DSE has been publishing Broad Index instead of General Index from 1st August, 2013.

\*Revised according to the revised definition (Primary Commodities+Manufactured Commodities) of Commodity exports by EPB.

Source : Bangladesh Bank's website

## World Bank Commodities Price Data (The Pink Sheet)

### World Bank Commodities Price Data (The Pink Sheet)

3-Oct-2023

|                              | Unit     | Annual Averages |         |         | Quarterly Averages |         |         | Monthly Averages |         |       |        |           |       |
|------------------------------|----------|-----------------|---------|---------|--------------------|---------|---------|------------------|---------|-------|--------|-----------|-------|
|                              |          | Jan-Dec         | Jan-Dec | Jan-Dec | Jul-Sep            | Oct-Dec | Jan-Mar | Apr-Jun          | Jul-Sep | July  | August | September |       |
|                              |          | 2020            | 2021    | 2022    | 2022               | 2022    | 2023    | 2023             | 2023    | 2023  | 2023   | 2023      |       |
| <b>Energy</b>                |          |                 |         |         |                    |         |         |                  |         |       |        |           |       |
| Coal, Australia **           | \$/mt    | a/              | 60.8    | 138.1   | 344.9              | 413.3   | 370.4   | 237.6            | 164.7   | 151.9 | 140.6  | 152.6     | 162.5 |
| Coal, South Africa **        | \$/mt    |                 | 65.7    | 119.8   | 240.6              | 259.6   | 191.8   | 151.2            | 111.8   | 98.1  | 96.8   | 97.6      | 99.9  |
| Crude oil, average           | \$/bbl   |                 | 41.3    | 69.1    | 97.1               | 96.4    | 85.3    | 79.0             | 76.6    | 85.3  | 79.0   | 84.7      | 92.2  |
| Crude oil, Brent             | \$/bbl   | a/              | 42.3    | 70.4    | 99.8               | 99.2    | 88.4    | 81.4             | 78.2    | 86.8  | 80.1   | 86.2      | 94.0  |
| Crude oil, Dubai             | \$/bbl   |                 | 42.2    | 68.8    | 97.0               | 98.3    | 84.6    | 79.6             | 77.9    | 86.7  | 80.5   | 86.6      | 93.1  |
| Crude oil, WTI               | \$/bbl   |                 | 39.3    | 68.0    | 94.4               | 91.8    | 82.9    | 76.1             | 73.8    | 82.5  | 76.4   | 81.4      | 89.6  |
| Natural gas, Index           | 2010=100 |                 | 45.5    | 130.7   | 281.6              | 396.8   | 255.9   | 124.6            | 89.3    | 91.2  | 85.2   | 93.1      | 95.4  |
| Natural gas, Europe **       | \$/mmbtu | a/              | 3.24    | 16.12   | 40.34              | 60.16   | 36.93   | 16.84            | 11.33   | 10.76 | 9.55   | 11.19     | 11.55 |
| Natural gas, U.S.            | \$/mmbtu | a/              | 2.01    | 3.85    | 6.37               | 7.93    | 5.47    | 2.65             | 2.16    | 2.59  | 2.55   | 2.58      | 2.64  |
| Liquefied natural gas, Japan | \$/mmbtu | a/              | 8.31    | 10.76   | 18.43              | 21.28   | 20.67   | 18.21            | 13.49   | 12.68 | 12.99  | 12.54     | 12.50 |
| <b>Non Energy</b>            |          |                 |         |         |                    |         |         |                  |         |       |        |           |       |
| <b>Agriculture</b>           |          |                 |         |         |                    |         |         |                  |         |       |        |           |       |
| <b>Beverages</b>             |          |                 |         |         |                    |         |         |                  |         |       |        |           |       |
| Cocoa                        | \$/kg    | b/              | 2.37    | 2.43    | 2.39               | 2.29    | 2.41    | 2.68             | 3.01    | 3.49  | 3.39   | 3.46      | 3.61  |
| Coffee, Arabica              | \$/kg    | b/              | 3.32    | 4.51    | 5.63               | 5.82    | 4.88    | 4.84             | 4.83    | 4.14  | 4.27   | 4.12      | 4.05  |
| Coffee, Robusta              | \$/kg    | b/              | 1.52    | 1.98    | 2.29               | 2.36    | 2.12    | 2.25             | 2.72    | 2.76  | 2.81   | 2.75      | 2.73  |
| Tea, average                 | \$/kg    |                 | 2.70    | 2.69    | 3.05               | 3.34    | 3.05    | 2.72             | 2.79    | 2.72  | 2.47   | 2.83      | 2.85  |
| Tea, Colombo                 | \$/kg    | b/              | 3.40    | 3.13    | 3.87               | 4.24    | 4.00    | 3.94             | 3.52    | 3.23  | 2.48   | 3.58      | 3.64  |
| Tea, Kolkata                 | \$/kg    | b/              | 2.69    | 2.83    | 2.83               | 3.41    | 2.70    | 1.88             | 2.62    | 2.73  | 2.86   | 2.68      | 2.65  |
| Tea, Mombasa                 | \$/kg    | b/              | 2.01    | 2.11    | 2.45               | 2.36    | 2.44    | 2.34             | 2.22    | 2.19  | 2.06   | 2.25      | 2.25  |
| <b>Food</b>                  |          |                 |         |         |                    |         |         |                  |         |       |        |           |       |
| <b>Oils and Meals</b>        |          |                 |         |         |                    |         |         |                  |         |       |        |           |       |
| Coconut oil                  | \$/mt    | b/              | 1,010   | 1,636   | 1,635              | 1,391   | 1,147   | 1,093            | 1,045   | 1,073 | 1,047  | 1,099     | 1,072 |
| Fish meal                    | \$/mt    |                 | 1,433   | 1,481   | 1,596              | 1,609   | 1,682   | 1,754            | 1,784   | 1,871 | 1,879  | 1,883     | 1,852 |
| Groundnuts                   | \$/mt    |                 | 1,839   | 1,555   | 1,568              | 1,629   | 1,643   | 1,727            | 1,787   | 2,003 | 1,960  | 2,000     | 2,050 |
| Groundnut oil **             | \$/mt    | b/              | 1,698   | 2,075   | 2,203              | 2,146   | 2,146   | 2,038            | 2,025   | 2,146 | 2,159  | 2,174     | 2,106 |
| Palm oil                     | \$/mt    | b/              | 752     | 1,131   | 1,276              | 997     | 925     | 955              | 919     | 856   | 879    | 861       | 830   |
| Palmkernel oil               | \$/mt    |                 | 824     | 1,533   | 1,617              | 1,241   | 1,056   | 1,049            | 979     | 985   | 998    | 998       | 958   |
| Soybean meal                 | \$/mt    | b/              | 394     | 481     | 548                | 536     | 544     | 597              | 519     | 514   | 517    | 515       | 509   |
| Soybean oil                  | \$/mt    | b/              | 838     | 1,385   | 1,667              | 1,560   | 1,546   | 1,236            | 1,008   | 1,125 | 1,136  | 1,127     | 1,112 |
| Soybeans                     | \$/mt    | b/              | 407     | 583     | 675                | 671     | 640     | 635              | 601     | 612   | 634    | 584       | 619   |
| <b>Grains</b>                |          |                 |         |         |                    |         |         |                  |         |       |        |           |       |
| Barley                       | \$/mt    | b/              | 97.6    | ...     | ...                | ...     | ...     | ...              | ...     | ...   | ...    | ...       | ...   |
| Maize                        | \$/mt    | b/              | 165.5   | 259.5   | 318.8              | 308.5   | 322.2   | 294.5            | 275.4   | 224.6 | 242.4  | 207.6     | 223.8 |
| Rice, Thailand 5%            | \$/mt    | b/              | 496.8   | 458.3   | 436.8              | 429.3   | 446.0   | 495.0            | 508.3   | 600.7 | 547.0  | 635.0     | 620.0 |
| Rice, Thailand 25%           | \$/mt    |                 | 481.8   | 448.3   | 429.7              | 420.3   | 435.7   | 485.7            | 493.7   | 570.3 | 524.0  | 600.0     | 587.0 |
| Rice, Thailand A1            | \$/mt    |                 | 474.6   | 436.1   | 417.7              | 413.9   | 425.2   | 471.5            | 490.4   | 589.8 | 533.5  | 626.0     | 609.9 |
| Rice, Vietnam 5%             | \$/mt    |                 | 428.0   | 446.3   | 404.5              | 399.7   | 420.9   | 444.5            | 478.0   | 546.1 | 502.8  | 541.2     | 594.4 |
| Sorghum                      | \$/mt    |                 | 171.6   | ...     | ...                | ...     | ...     | ...              | ...     | ...   | ...    | ...       | ...   |
| Wheat, U.S., HRW **          | \$/mt    | b/              | 231.6   | 315.2   | 430.0              | 394.8   | 415.7   | 381.7            | 363.8   | 325.3 | 345.5  | 315.8     | 314.7 |
| Wheat, U.S., SRW **          | \$/mt    |                 | 227.7   | 281.7   | 381.9              | 339.0   | 419.7   | 316.7            | ...     | 298.3 | 249.9  | 230.8     | 231.1 |
| <b>Other Food</b>            |          |                 |         |         |                    |         |         |                  |         |       |        |           |       |
| Bananas, EU                  | \$/kg    |                 | 0.90    | 0.92    | 0.94               | 0.89    | 0.98    | 1.09             | 1.12    | 1.08  | 1.12   | 1.07      | 1.04  |
| Bananas, U.S.                | \$/kg    | b/              | 1.22    | 1.21    | 1.49               | 1.61    | 1.64    | 1.65             | 1.62    | 1.56  | 1.55   | 1.56      | 1.56  |
| Beef                         | \$/kg    | b/              | 4.67    | 5.39    | 5.78               | 5.73    | 5.18    | 5.18             | 5.43    | 5.02  | 4.95   | 4.93      | 5.17  |
| Chicken                      | \$/kg    | b/              | 1.63    | 2.26    | 3.35               | 3.39    | 3.31    | 3.32             | 3.34    | 2.95  | 3.06   | 2.89      | 2.89  |
| Lamb **                      | \$/kg    |                 | 7.83    | 11.55   | 11.94              | 11.32   | 10.75   | 10.55            | 9.58    | 9.73  | 9.65   | 9.74      | 9.81  |
| Oranges                      | \$/kg    | b/              | 0.60    | 0.65    | 0.92               | 0.90    | 1.09    | 1.23             | 1.42    | 1.65  | 1.51   | 1.66      | 1.77  |
| Shrimp                       | \$/kg    |                 | 12.67   | 13.70   | 13.51              | 12.73   | 11.46   | 11.18            | 10.73   | 9.19  | 9.80   | 9.05      | 8.71  |
| Sugar, EU                    | \$/kg    | b/              | 0.37    | 0.39    | 0.34               | 0.33    | 0.33    | 0.35             | 0.36    | 0.36  | 0.36   | 0.36      | 0.35  |
| Sugar, U.S.                  | \$/kg    | b/              | 0.59    | 0.74    | 0.79               | 0.77    | 0.79    | 0.82             | 0.92    | 0.89  | 0.85   | 0.89      | 0.94  |
| Sugar, World                 | \$/kg    | b/              | 0.28    | 0.39    | 0.41               | 0.40    | 0.40    | 0.44             | 0.54    | 0.54  | 0.52   | 0.53      | 0.58  |

## World Bank Commodities Price Data (The Pink Sheet)

3-Oct-2023

| Unit                       | Annual Averages |         |         | Quarterly Averages |         |         |         |         | Monthly Averages |        |           |        |
|----------------------------|-----------------|---------|---------|--------------------|---------|---------|---------|---------|------------------|--------|-----------|--------|
|                            | Jan-Dec         | Jan-Dec | Jan-Dec | Jul-Sep            | Oct-Dec | Jan-Mar | Apr-Jun | Jul-Sep | July             | August | September |        |
|                            | 2020            | 2021    | 2022    | 2022               | 2022    | 2023    | 2023    | 2023    | 2023             | 2023   | 2023      |        |
| <b>Raw Materials</b>       |                 |         |         |                    |         |         |         |         |                  |        |           |        |
| <b>Timber</b>              |                 |         |         |                    |         |         |         |         |                  |        |           |        |
| Logs, Africa               | \$/cum          | 399.5   | 414.2   | 368.9              | 352.6   | 357.1   | 375.6   | 381.2   | 381.0            | 387.1  | 381.9     | 374.0  |
| Logs, S.E. Asia            | \$/cum b/       | 278.9   | 271.4   | 228.0              | 215.4   | 210.7   | 224.9   | 217.0   | 206.1            | 211.0  | 205.6     | 201.5  |
| Plywood                    | ¢/sheets        | 511.6   | 497.7   | 418.2              | 395.1   | 386.5   | 412.6   | 398.1   | 378.0            | 387.1  | 377.1     | 369.7  |
| Sawnwood, Africa           | \$/cum          | 615.2   | 659.3   | 593.0              | 564.0   | 562.2   | 582.1   | 599.8   | 606.8            | 617.3  | 608.7     | 594.2  |
| Sawnwood, S.E. Asia        | \$/cum b/       | 699.7   | 750.0   | 674.5              | 641.5   | 639.4   | 662.1   | 682.2   | 690.1            | 702.1  | 692.4     | 675.9  |
| <b>Other Raw Materials</b> |                 |         |         |                    |         |         |         |         |                  |        |           |        |
| Cotton                     | \$/kg b/        | 1.59    | 2.23    | 2.86               | 2.74    | 2.22    | 2.17    | 2.07    | 2.11             | 2.05   | 2.11      | 2.16   |
| Rubber, RSS3               | \$/kg           | 1.73    | 2.07    | 1.81               | 1.62    | 1.49    | 1.61    | 1.54    | 1.51             | 1.49   | 1.47      | 1.55   |
| Rubber, TSR20 **           | \$/kg b/        | 1.33    | 1.68    | 1.54               | 1.45    | 1.30    | 1.39    | 1.34    | 1.34             | 1.30   | 1.29      | 1.42   |
| <b>Fertilizers</b>         |                 |         |         |                    |         |         |         |         |                  |        |           |        |
| DAP                        | \$/mt           | 312.4   | 601.0   | 772.2              | 761.8   | 671.9   | 616.5   | 533.9   | 505.1            | 458.8  | 528.8     | 527.9  |
| Phosphate rock             | \$/mt b/        | 76.1    | 123.2   | 266.2              | 320.0   | 305.8   | 322.5   | 344.8   | 345.4            | 342.5  | 346.3     | 347.5  |
| Potassium chloride **      | \$/mt b/        | 241.1   | 542.8   | 863.4              | 877.6   | 566.5   | 486.2   | 369.3   | 348.8            | 341.3  | 353.1     | 352.0  |
| TSP                        | \$/mt b/        | 265.0   | 538.2   | 716.1              | 715.9   | 628.1   | 551.5   | 475.2   | 434.8            | 392.3  | 450.6     | 461.5  |
| Urea, E. Europe **         | \$/mt b/        | 229.1   | 483.2   | 700.0              | 623.4   | 581.5   | 371.6   | 310.0   | 366.8            | 334.6  | 385.6     | 380.0  |
| <b>Metals and Minerals</b> |                 |         |         |                    |         |         |         |         |                  |        |           |        |
| Aluminum                   | \$/mt b/        | 1,704   | 2,473   | 2,705              | 2,355   | 2,336   | 2,405   | 2,266   | 2,160            | 2,160  | 2,137     | 2,185  |
| Copper                     | \$/mt b/        | 6,174   | 9,317   | 8,822              | 7,758   | 8,025   | 8,944   | 8,474   | 8,368            | 8,477  | 8,349     | 8,277  |
| Iron ore                   | \$/dmt b/       | 108.9   | 161.7   | 121.3              | 105.7   | 99.2    | 126.1   | 112.0   | 115.2            | 114.4  | 110.2     | 121.0  |
| Lead                       | \$/mt b/        | 1,825   | 2,200   | 2,151              | 1,976   | 2,105   | 2,137   | 2,119   | 2,172            | 2,109  | 2,154     | 2,252  |
| Nickel                     | \$/mt b/        | 13,787  | 18,465  | 25,834             | 22,104  | 25,514  | 26,070  | 22,366  | 20,392           | 21,091 | 20,439    | 19,645 |
| Tin                        | \$/mt b/        | 17,125  | 32,384  | 31,335             | 23,722  | 21,604  | 26,339  | 26,181  | 26,797           | 28,743 | 26,075    | 25,574 |
| Zinc                       | \$/mt b/        | 2,266   | 3,003   | 3,481              | 3,273   | 3,012   | 3,137   | 2,540   | 2,436            | 2,405  | 2,407     | 2,496  |
| <b>Precious Metals</b>     |                 |         |         |                    |         |         |         |         |                  |        |           |        |
| Gold                       | \$/toz c/       | 1,770   | 1,800   | 1,801              | 1,726   | 1,729   | 1,888   | 1,978   | 1,929            | 1,951  | 1,919     | 1,916  |
| Platinum                   | \$/toz c/       | 883     | 1,091   | 962                | 886     | 972     | 994     | 1,028   | 932              | 950    | 925       | 921    |
| Silver                     | \$/toz c/       | 20.5    | 25.2    | 21.8               | 19.2    | 21.3    | 22.5    | 24.2    | 23.6             | 24.3   | 23.4      | 23.1   |
| <b>Indexes (2010=100)</b>  |                 |         |         |                    |         |         |         |         |                  |        |           |        |
| Total                      | d/              | 63.1    | 101.0   | 143.3              | 150.8   | 130.8   | 112.9   | 104.5   | 109.5            | 104.1  | 108.8     | 115.4  |
| Energy                     |                 | 52.7    | 95.4    | 152.6              | 167.6   | 138.8   | 111.1   | 100.4   | 109.1            | 100.9  | 108.7     | 117.8  |
| Non Energy                 |                 | 84.1    | 112.5   | 124.4              | 116.8   | 114.4   | 116.5   | 112.7   | 110.2            | 110.8  | 109.1     | 110.7  |
| Agriculture                |                 | 87.1    | 108.3   | 122.7              | 118.2   | 115.8   | 116.2   | 115.4   | 112.4            | 113.4  | 111.0     | 112.7  |
| Beverages                  |                 | 80.4    | 93.5    | 106.3              | 108.8   | 99.3    | 100.9   | 107.8   | 107.5            | 106.1  | 107.6     | 108.8  |
| Food                       |                 | 93.1    | 121.8   | 143.7              | 137.2   | 136.9   | 136.1   | 133.0   | 128.5            | 129.6  | 126.7     | 129.2  |
| Oils and Meals             |                 | 89.8    | 127.1   | 145.2              | 133.0   | 128.6   | 128.4   | 117.1   | 117.2            | 119.4  | 116.0     | 116.2  |
| Grains                     |                 | 95.3    | 123.8   | 150.4              | 143.8   | 150.3   | 143.4   | 138.0   | 128.0            | 131.0  | 125.3     | 127.8  |
| Other Food                 |                 | 95.5    | 113.1   | 135.6              | 136.8   | 135.5   | 139.5   | 149.3   | 143.8            | 141.7  | 142.0     | 147.8  |
| Raw Materials              |                 | 75.8    | 82.9    | 80.3               | 76.9    | 73.2    | 75.7    | 76.5    | 75.7             | 77.7   | 74.6      | 74.7   |
| Timber                     |                 | 86.4    | 90.4    | 80.1               | 76.0    | 75.5    | 78.7    | 79.9    | 79.8             | 81.2   | 79.9      | 78.1   |
| Other Raw Materials        |                 | 64.2    | 74.8    | 80.5               | 77.8    | 70.7    | 72.4    | 72.7    | 71.2             | 73.9   | 68.7      | 70.9   |
| Fertilizers                |                 | 74.6    | 152.3   | 235.7              | 234.2   | 202.1   | 165.6   | 148.9   | 153.6            | 145.6  | 157.6     | 157.5  |
| Metals and Minerals        |                 | 79.1    | 116.4   | 115.0              | 100.6   | 101.5   | 111.5   | 103.0   | 100.8            | 101.6  | 99.6      | 101.2  |
| Base Metals                | e/              | 80.2    | 117.7   | 122.4              | 107.1   | 109.3   | 117.3   | 109.1   | 105.9            | 107.0  | 105.2     | 105.4  |
| Precious Metals            |                 | 133.5   | 140.2   | 136.8              | 129.5   | 131.8   | 143.1   | 150.5   | 146.6            | 148.6  | 145.8     | 145.3  |

**Notes and Abbreviations:**

a/ Included in the energy index; b/ Included in the non-energy index; c/ Included in the precious metals index; d/ Total Index comprises all commodities excluding precious metals weighted by their share in 2002-04 exports. The energy index's share in the overall index is 67 percent; e/ Metals and Minerals excluding iron ore.

\$ = US dollar bbl = barrel cum = cubic meter dmt = dry metric ton kg = kilogram mmbtu = million British thermal units mt = metric ton toz = foot oz  
.. = not available \*\* = see next page "Changes in the recent issues"



## আন্তর্জাতিক স্টক মার্কেট রিভিউ

### Americas

| Name  | Value     | Net Change | % Change | 1 Month | 1 Year  | Date       |
|---|-----------|------------|----------|---------|---------|------------|
| <a href="#">INDU:IND</a>                    | 33,670.29 | +39.15     | +0.12%   | -2.74%  | +13.62% | 10/13/2023 |
| <a href="#">DOW JONES INDUS. AVG</a>        |           |            |          |         |         |            |
| <a href="#">SPX:IND</a>                     | 4,327.78  | -21.83     | -0.50%   | -2.75%  | +20.78% | 10/13/2023 |
| <a href="#">S&amp;P 500 INDEX</a>           |           |            |          |         |         |            |
| <a href="#">CCMP:IND</a>                    | 13,407.23 | -166.99    | -1.23%   | -2.20%  | +29.90% | 10/13/2023 |
| <a href="#">NASDAQ COMPOSITE</a>            |           |            |          |         |         |            |
| <a href="#">NYA:IND</a>                     | 15,323.70 | -5.85      | -0.04%   | -4.07%  | +12.61% | 10/13/2023 |
| <a href="#">NYSE COMPOSITE INDEX</a>        |           |            |          |         |         |            |
| <a href="#">SPTSX:IND</a>                   | 19,462.86 | -37.38     | -0.19%   | -5.62%  | +6.20%  | 10/13/2023 |
| <a href="#">S&amp;P/TSX COMPOSITE INDEX</a> |           |            |          |         |         |            |

### Europe, Middle East & Africa

| Name                             | Value     | Net Change | % Change | 1 Month | 1 Year  | Date       |
|----------------------------------|-----------|------------|----------|---------|---------|------------|
| <a href="#">SX5E:IND</a>         | 4,136.12  | -62.11     | -1.48%   | -3.70%  | +22.31% | 10/13/2023 |
| <a href="#">Euro Stoxx 50 Pr</a> |           |            |          |         |         |            |
| <a href="#">UKX:IND</a>          | 7,599.60  | -45.18     | -0.59%   | -1.45%  | +10.80% | 10/13/2023 |
| <a href="#">FTSE 100 INDEX</a>   |           |            |          |         |         |            |
| <a href="#">DAX:IND</a>          | 15,186.66 | -238.37    | -1.55%   | -4.45%  | +22.10% | 10/13/2023 |
| <a href="#">DAX INDEX</a>        |           |            |          |         |         |            |
| <a href="#">CAC:IND</a>          | 7,003.53  | -101.00    | -1.42%   | -5.09%  | +18.07% | 10/13/2023 |
| <a href="#">CAC 40 INDEX</a>     |           |            |          |         |         |            |
| <a href="#">IBEX:IND</a>         | 9,232.90  | -103.10    | -1.10%   | -3.32%  | +25.06% | 10/13/2023 |
| <a href="#">IBEX 35 INDEX</a>    |           |            |          |         |         |            |

### Asia Pacific

| Name                                  | Value     | Net Change | % Change | 1 Month | 1 Year  | Date       |
|---------------------------------------|-----------|------------|----------|---------|---------|------------|
| <a href="#">NKY:IND</a>               | 31,659.03 | -656.96    | -2.03%   | -5.59%  | +16.68% | 10/13/2023 |
| <a href="#">NIKKEI 225</a>            |           |            |          |         |         |            |
| <a href="#">TPX:IND</a>               | 2,273.54  | -35.21     | -1.53%   | -6.38%  | +19.77% | 10/13/2023 |
| <a href="#">TOPIX INDEX (TOKYO)</a>   |           |            |          |         |         |            |
| <a href="#">HSI:IND</a>               | 17,650.86 | -162.59    | -0.91%   | -2.93%  | +6.93%  | 10/13/2023 |
| <a href="#">HANG SENG INDEX</a>       |           |            |          |         |         |            |
| <a href="#">SHSZ300:IND</a>           | 3,621.87  | -41.54     | -1.13%   | -2.34%  | -5.32%  | 10/13/2023 |
| <a href="#">CSI 300 INDEX</a>         |           |            |          |         |         |            |
| <a href="#">AS51:IND</a>              | 7,026.50  | -24.53     | -0.35%   | -3.47%  | +3.96%  | 10/13/2023 |
| <a href="#">S&amp;P/ASX 200 INDEX</a> |           |            |          |         |         |            |
| <a href="#">MXAP:IND</a>              | 157.10    | -2.10      | -1.32%   | -4.16%  | +13.96% | 10/13/2023 |
| <a href="#">MSCI AC ASIA PACIFIC</a>  |           |            |          |         |         |            |

Source: Bloomberg

## এক্সচেঞ্জ সংবাদ

অক্টোবর ২০২৩

### বিএসইসির বার্ষিক কর্মসম্পাদন চুক্তি স্বাক্ষর



ঢাকা ১১ সেপ্টেম্বর ২০২৩ : বাংলাদেশ সিকিউরিটিজ অ্যান্ড এক্সচেঞ্জ কমিশনের (বিএসইসি) চেয়ারম্যান অধ্যাপক শিবলী রুবাইয়াত-উল-ইসলাম এবং সকল নির্বাহী পরিচালকের মধ্যে বার্ষিক কর্মসম্পাদন চুক্তি (এপিএ) ২০২৩-২৪ স্বাক্ষরিত হয়।

মন্ত্রিপরিষদ বিভাগের গাইডলাইন অনুসরণপূর্বক সরকারের ভিশন-২০৪১ 'উন্নত বাংলাদেশ বিনির্মাণে' সহায়ক হিসেবে কমিশনের ভিশন 'স্বয়ংক্রিয়, টেকসই ও উন্নত পুঁজিবাজার' নিশ্চিতকল্পে এই চুক্তি স্বাক্ষরিত হয়।

এ ছাড়াও প্রথমবারের মত ঢাকা স্টক এক্সচেঞ্জ (ডিএসই), চট্টগ্রাম স্টক এক্সচেঞ্জ (সিএসই) ও বাংলাদেশ একাডেমি ফর সিকিউরিটিজ মার্কেটস (বিএএসএম)-এর নির্বাহী প্রধানদের সাথেও কমিশনের চেয়ারম্যান মহোদয়ের বার্ষিক কর্মসম্পাদন চুক্তি (এপিএ) ২০২৩-২৪ স্বাক্ষরিত হয়।



চুক্তি স্বাক্ষর অনুষ্ঠানে কমিশনের চেয়ারম্যান, সকল কমিশনার, সকল নির্বাহী পরিচালক, ডিএসই'র ব্যবস্থাপনা পরিচালক, সিএসই'র ব্যবস্থাপনা পরিচালক (ভারপ্রাপ্ত) ও বিএএসএম-এর মহাপরিচালক ও অন্যান্য কর্মকর্তাবৃন্দ এবং এপিএ কমিটির সকল সদস্য উপস্থিত ছিলেন।

## ডিএসইর নবনিযুক্ত ব্যবস্থাপনা পরিচালকের সাথে সিএসইর ব্যবস্থাপনা পরিচালকের (ভারপ্রাপ্ত) সৌজন্য সাক্ষাৎ



ঢাকা, ২৭ সেপ্টেম্বর ২০২৩ : চট্টগ্রাম স্টক এক্সচেঞ্জের ব্যবস্থাপনা পরিচালক (ভারপ্রাপ্ত) মোঃ গোলাম ফারুক, ঢাকা স্টক এক্সচেঞ্জ লিমিটেড-এর নবনিযুক্ত ব্যবস্থাপনা পরিচালক ড. এটিএম তারিকুজ্জামানের সাথে সৌজন্য সাক্ষাৎ করেন। জনাব তারিকুজ্জামান বলেন, পুঁজিবাজারের উন্নয়নের জন্য উভয় স্টক এক্সচেঞ্জকে একসাথে কাজ করতে হবে। আমাদের দিকে তাকিয়ে আছে লক্ষ লক্ষ বিনিয়োগকারী, তাই পুঁজিবাজারকে প্রাণবন্ত করে তোলার জন্য ভালো কোম্পানি আনার পাশাপাশি ভালো বিনিয়োগকারী আনার ব্যাপারে যৌথভাবে উদ্যোগ নিয়ে একসাথে কাজ করতে হবে।

জনাব গোলাম ফারুক বলেন, পুঁজিবাজারে আরো বেশি পরিমাণে ভালো সিকিউরিটিজ লিস্টেড করতে হবে এবং আরও নতুন নতুন প্রডাক্ট যেমন- নেটিং, ইটিএফ, এটিবি দ্রুত চালু করতে হবে। আমি আশা করি সকলের সমন্বিত প্রচেষ্টায়, বিশেষ করে ডিএসই ও সিএসইর যৌথ প্রচেষ্টায় দেশের পুঁজিবাজারকে পণ্যবৈচিত্র্যে বৈচিত্র্যময় করে সকলের আস্থা অর্জনে সক্ষম হবো এবং এর মাধ্যমে দেশের অর্থনৈতিক অবস্থা মজবুত হবো। পরে সিএসইর ব্যবস্থাপনা পরিচালক (ভারপ্রাপ্ত) মোঃ গোলাম ফারুক ডিএসইর নবনিযুক্ত ব্যবস্থাপনা পরিচালককে ফুলেল শুভেচ্ছা ও অভিনন্দন জ্ঞাপন করেন।

## সিএসইর ট্রেক হোল্ডারদের জন্য আরবিসিএ (রিস্ক বেসড ক্যাপিটাল এডুকেশন) রিপোর্টিং প্ল্যাটফর্ম বিষয়ক প্রশিক্ষণ



২১ সেপ্টেম্বর ২০২৩ : চিটাগং স্টক এক্সচেঞ্জ পিএলসি এর সম্মানিত ট্রেকহোল্ডারদের জন্য যথাক্রমে ঢাকা এবং চট্টগ্রামে, সিএসইর কার্যালয়ে, আরবিসিএ (রিস্ক বেসড ক্যাপিটাল এডুকেশন) রিপোর্টিং প্রশিক্ষণের আয়োজন করে। প্রশিক্ষণে আরবিসিএ রিপোর্টিং প্ল্যাটফর্ম এবং এর ব্যবহার সংক্রান্ত বিষয়ের বিশদ উপস্থাপনা সম্পন্ন হয়। মূলত প্ল্যাটফর্মের বিভিন্ন মডিউলের সাম্প্রতিক পরিবর্তন এবং সেগুলোর ব্যবহারিক প্রয়োগ সম্পর্কে ব্যবহারকারীদের অবগত করা হয় এবং একই সাথে হাতে কলমে প্ল্যাটফর্মটি ব্যবহারের প্রশিক্ষণ প্রদান করা হয়। এই প্ল্যাটফর্মটি ব্যবহারের সময় ইতিমধ্যে যেসব সমস্যার সম্মুখীন হতে হয়েছে সেসব বিষয়ে বিভিন্ন প্রশ্নের সমাধান প্রদান করা হয়। এখানে উল্লেখ্য যে, এই প্ল্যাটফর্মটি নতুন হওয়ায়, ব্যবহারকারীদের জন্য নিয়মিত প্রশিক্ষণের ব্যবস্থা বিবেচনায় রাখা হয়েছে এবং ভবিষ্যতেও এর ধারাবাহিকতা বজায় থাকবে।

প্রশিক্ষণ অনুষ্ঠানে সিএসইর ব্যবস্থাপনা পরিচালক (ভারপ্রাপ্ত) মোঃ গোলাম ফারুক, প্রধান নিয়ন্ত্রক কর্মকর্তা (সিআরও) মোহাম্মদ মেহেদি হাসান সিএফএ, ম্যানেজার, ট্রেক হোল্ডার অ্যাফেয়ার্স, আদনান আব্দুর রাকিব এবং একই বিভাগের অ্যাসিস্ট্যান্ট ম্যানেজার মোঃ হাসান মাহমুদ উপস্থিত ছিলেন। সিএসইর ট্রেনিং এন্ড অ্যাওয়ারেনেস বিভাগের প্রধান এম সাদেক আহমেদ পুরো অনুষ্ঠানটি পরিচালনা করেন। এতে রিসোর্স পার্সন হিসেবে উপস্থিত ছিলেন ঢাকা স্টক এক্সচেঞ্জের (ডিএসই) মনিটরিং এন্ড কমপ্লায়েন্স ডিপার্টমেন্টের সিনিয়র এক্সিকিউটিভ জাকির হোসেন এবং ব্র্যাক অফিস ডিপার্টমেন্টের এক্সিকিউটিভ তানজিন কবির। বিভিন্ন ব্রোকারেজ হাউজের প্রায় আশির অধিক কর্মকর্তা প্রশিক্ষণ গ্রহণ করেন।

### সিএসইতে তথ্য অধিকার আইন, বিধি ও নির্দেশিকা সংক্রান্ত কর্মশালা

চট্টগ্রাম ০৯ সেপ্টেম্বর ২০২৩ : পুঁজিবাজার সংশ্লিষ্ট প্রতিষ্ঠানগুলোকে তথ্য অধিকার আইন ও এর সাথে সম্পর্কিত নানা বিষয়ে সচেতন ও অবগত করার লক্ষ্যে বাংলাদেশ সিকিউরিটিজ অ্যান্ড এক্সচেঞ্জ কমিশনের (বিএসইসি) উদ্যোগে চট্টগ্রাম স্টক এক্সচেঞ্জ লিমিটেড-এর কর্মকর্তাদের জন্য 'তথ্য অধিকার আইন, বিধি ও নির্দেশিকা সংক্রান্ত



জনসচেতনতামূলক কর্মসূচি (Public Awareness Program on Act, Rules & Guidelines of Right to Information)' শীর্ষক কর্মশালা আয়োজন করা হয়।

চট্টগ্রাম শহরের 'হোটেল সৈকত'-এ বেলা ১১ টায় অনুষ্ঠিত এ কর্মশালার উদ্বোধন করেন এবং স্বাগত বক্তব্য রাখেন বাংলাদেশ সিকিউরিটিজ অ্যান্ড এক্সচেঞ্জ কমিশনের কমিশনার ড. রুমানা ইসলাম। এসময় তিনি বলেন, তথ্য প্রাপ্তি রাষ্ট্রের সকল নাগরিকের অধিকার এবং তথ্য অধিকার আইনের সফল ও যথাযথ প্রয়োগের মাধ্যমে জবাবদিহিতা বৃদ্ধি পাবে এবং জনগণের অধিকার ও সুশাসন নিশ্চিত হবে। তথ্য অধিকার আইন ও সংশ্লিষ্ট বিষয়ে সকলকে সচেতন হওয়ার আহ্বান জানান তিনি।

স্বাগত বক্তব্যের পর বাংলাদেশ সিকিউরিটিজ অ্যান্ড এক্সচেঞ্জ কমিশনের অর্ডিন্যান্স, আইন ও বিধিমালার প্রেক্ষাপটে তথ্যের গুরুত্ব ও প্রয়োজনীয়তার উপর তথ্যবহুল প্রেজেন্টেশন দেন বিএসইসি'র নির্বাহী পরিচালক মোহাম্মদ রেজাউল করিম। এরপর বিএসইসি'র উপপরিচালক জিয়াউর রহমান তথ্য অধিকার বাস্তবায়নে তথ্য অধিকার আইন, বিধি ও নির্দেশিকার বিষয়গুলো উপস্থাপন করেন। এসময় তথ্য অধিকার আইনের আলোকে বাংলাদেশের পুঁজিবাজারের প্রেক্ষাপটে তথ্যের উপযোগিতা এবং তথ্য প্রদান ও প্রাপ্তির সম্পূর্ণ প্রক্রিয়াটি সম্পর্কে অংশগ্রহণকারীদের বিস্তারিত ধারণা দেয়া হয়। উপস্থাপনার পর তথ্য অধিকারের নানাদিক নিয়ে অংশগ্রহণকারীদের প্রশ্নের ভিত্তিতে প্রশ্নোত্তর পর্ব অনুষ্ঠিত হয়। এছাড়াও চট্টগ্রাম স্টক এক্সচেঞ্জ লিমিটেড-এর ব্যবস্থাপনা পরিচালক (ভারপ্রাপ্ত) মোঃ গোলাম ফারুক বক্তব্য রাখেন। চট্টগ্রাম স্টক এক্সচেঞ্জ লিমিটেড-এর কর্মকর্তাবৃন্দ উক্ত কর্মশালায় অংশগ্রহণ করেন।

বাংলাদেশ সিকিউরিটিজ অ্যান্ড এক্সচেঞ্জ কমিশনের কমিশনার ড. শেখ শামসুদ্দিন আহমেদ কর্মশালায় ভার্চুয়ালি যোগদান করেন এবং অংশগ্রহণকারীদের উদ্দেশ্যে সমাপনী বক্তব্য রাখেন। তিনি ভুল কিংবা বিভ্রান্তিকর তথ্য সম্পর্কে সতর্ক থাকার উপর গুরুত্বারোপ করে তথ্যের যথাযথ ব্যবহার নিশ্চিতকরণে সংশ্লিষ্টদের আরো উদ্যোগী হতে বলেন। অনুষ্ঠানে উপস্থিত সকলকে ধন্যবাদ ও শুভেচ্ছা জানিয়ে কর্মশালার সমাপ্তি ঘোষণা করেন তিনি।

## অর্থনৈতিক সংবাদ

### মূল্যস্ফীতির লাগাম টানতে সুদহার বাড়াল কেন্দ্রীয় ব্যাংক

মূল্যস্ফীতির লাগাম টানতে ঋণের সুদ হার দশমিক ৫ শতাংশ বৃদ্ধির সিদ্ধান্ত নিয়েছে বাংলাদেশ ব্যাংক। নতুন ঘোষণা অনুযায়ী, ঋণের সুদ হার হবে ১০ দশমিক ৭০ শতাংশ। ৫ অক্টোবর বাংলাদেশ ব্যাংকের ব্যাংকিং প্রবৃদ্ধি ও নীতি বিভাগ থেকে এ সম্পর্কিত একটি সার্কুলার জারি করে তফশিলি ব্যাংকগুলোর ব্যবস্থাপনা পরিচালক ও প্রধান নির্বাহীদের পাঠানো হয়েছে। সার্কুলারে বলা হয়েছে, পূর্বে জারিকৃত সার্কুলার অনুযায়ী সিক্স মাস সুভিৎ এভারজ রেট অব ট্রেজারি বিলের (স্মার্ট) সুদ হার ৭ দশমিক ২ শতাংশের সঙ্গে ৩ শতাংশ যোগ করে সুদ হার নির্ধারিত হয়েছে। নতুন ঘোষণা অনুযায়ী, স্মার্টের সঙ্গে ৩ দশমিক ৫ শতাংশ যোগ করে সুদ হার নির্ধারিত হবে। এক্ষেত্রে সুদ হার হবে (৭.২+৩.৫) ১০ দশমিক ৭ শতাংশ। বাংলাদেশ ব্যাংক বলছে, বর্তমান বৈশ্বিক অর্থনৈতিক অবস্থার পরিপ্রেক্ষিতে বাংলাদেশের অর্থনীতির ওপর বিরূপ প্রভাব পড়ছে। দশমিক ৫ শতাংশ বাড়ানোর ফলে মূল্যস্ফীতি কমাতে সহায়তা করবে।

### আর্থিক খাতে সংস্কারের তাগিদ বিশ্বব্যাংকের

আর্থিক খাতে সংস্কারের তাগিদ দিয়েছে বিশ্বব্যাংক। মুদ্রা বিনিময় হার, মুদ্রানীতি, সুদের হারসহ ইত্যাদি ক্ষেত্রে সংস্কারের পাশাপাশি মূল্যস্ফীতি কমানোর কার্যকর উদ্যোগ নেওয়ার কথাও বলেছে সংস্থাটি। ৪ অক্টোবর রাজধানীর শেরেবাংলা নগরে বিশ্ব ব্যাংকের কান্ট্রি ডিরেক্টর আবদৌলায়ে সেক মাননীয় পরিকল্পনামন্ত্রী এম এ মান্নানের সঙ্গে বৈঠক শেষে সাংবাদিকদের এক প্রশ্নের জবাবে এ তাগিদের কথা বলেন। বৈঠক শেষে আবদৌলায়ে সেক বলেন, বাংলাদেশ কিছু সংস্কার কাজ করছে। বিশেষ করে বাংলাদেশ ব্যাংক ফাইন্যান্সিয়াল স্টাবিলিটি রিপোর্ট প্রকাশ করেছে। সুদের হারের ক্যাপ ধীরে ধীরে তুলে দেওয়া হচ্ছে। এসব সংস্কার অব্যাহত রাখতে হবে। তিনি আরও বলেন, চলতি অর্থবছর জিডিপি প্রবৃদ্ধি ৫ দশমিক ৬ শতাংশ হতে পারে। যদি নির্বাচনী পরিবেশ ভালো থাকে তাহলে আগামীতে প্রবৃদ্ধি বাড়বে।

### তিন মাসে রপ্তানি আয় সাড়ে ১৩ বিলিয়ন ডলার, বেড়েছে তৈরি পোশাকেও

চলতি অর্থবছরের জুলাই থেকে সেপ্টেম্বর পর্যন্ত এ তিন মাস রপ্তানি আয়ে ইতিবাচক ধারা অব্যাহত রয়েছে। সেপ্টেম্বর শেষে রপ্তানি আয় দাঁড়িয়েছে ১৩ দশমিক ৬৮৫ বিলিয়ন ডলার। যা গত বছরের একই সময়ের চেয়ে ৯ দশমিক ৫১ শতাংশ বেশি। ২০২২-২৩ অর্থবছরে জুলাই থেকে সেপ্টেম্বর পর্যন্ত তিন মাসে রপ্তানি আয় ছিল ১২ দশমিক ৪৯৭ বিলিয়ন ডলার। একই সময়ে দেশের প্রধান রপ্তানি পণ্য তৈরি পোশাকখাতেও ইতিবাচক ধারা অব্যাহত রয়েছে। ১ অক্টোবর দিন শেষে প্রকাশিত রপ্তানি উন্নয়ন ব্যুরোর (ইপিবি) প্রতিবেদনে এ তথ্য তুলে ধরা হয়। চলতি জুলাই থেকে সেপ্টেম্বর তিন মাসে তৈরি পোশাক রপ্তানি হয়েছে ১১ দশমিক ৬১৭ বিলিয়ন ডলার। প্রবৃদ্ধি হয়েছে ১৩ দশমিক শূন্য ৭ বিলিয়ন ডলার। আগের বছর একই সময়ে তৈরি পোশাক রপ্তানি থেকে আয় হয়েছিল ১০ দশমিক ২৭৪ বিলিয়ন ডলার।

### বাংলাদেশে বিনিয়োগ করে ঠকবেন না, ইইউর ব্যবসায়ীদের বাণিজ্যমন্ত্রী

মাননীয় বাণিজ্যমন্ত্রী টিপু মুন্শি বলেছেন, ইউরোপীয় ইউনিয়নের (ইইউ) বিনিয়োগকারীদের বলব, বাংলাদেশে বিনিয়োগ করেন, বাংলাদেশ ভালো জায়গা, বাংলাদেশে বিনিয়োগ করে আপনারা ঠকবেন না। ব্যবসায়ী এবং সরকার মিলে আমরা আমাদের সমস্যাগুলো সমাধান করব। ৪ অক্টোবর রাজধানীর একটি হোটেলে ঢাকা চেম্বার্স অব কমার্স (ডিসিসিআই) ও ইইউর যৌথ আয়োজনে বাংলাদেশে পরিচালিত ইইউর কোম্পানিগুলোর বাণিজ্য ও বিনিয়োগ সম্প্রসারণ বিষয়ক এক যৌথ সেমিনারে প্রধান অতিথির বক্তব্যে জনাব মুন্শি এসব কথা বলেন। বিশেষ অতিথির বক্তব্যে বাংলাদেশ বিনিয়োগ উন্নয়ন কর্তৃপক্ষের (বিডা) নির্বাহী চেয়ারম্যান লোকমান হোসেন মিঞা বলেন, বাংলাদেশ বিনিয়োগের জন্য প্রস্তুত আছে। আমাদের ১০০টি অর্থনৈতিক অঞ্চল আছে। ১০৯টি হাইটেক পার্ক আছে। ইউরোপীয় বন্ধুদের বলব, আপনারা যদি চান, এখানে ভালো কোম্পানির সঙ্গে সমন্বয় করতে পারবেন। আমাদের সবার একটিই উদ্দেশ্য, বাংলাদেশে অধিক বিনিয়োগ। আর, যে সংকট ছিল আগামী ডিসেম্বরে সেটি কেটে যাবে। বিডা থেকে বিনিয়োগকারীরা বিশ্বমানের সেবা পাবেন।

সূত্র: banglanews24.com

# CORPORATE NEWS

## Credit Rating

**ANLIMAYARN:** National Credit Ratings Limited (NCR) has assigned the surveillance entity rating to Anlima Yarn Dyeing Ltd. as "BBB+" in the long term & "ST-3" in the short term along with a developing outlook based on audited financial statements of the Company as on June 30, 2022.

**BNICL:** Emerging Credit Rating Limited (ECRL) has assigned the surveillance rating of Bangladesh National Insurance Company Ltd. as "AA+" in the long term and "ST-2" in the short term along with a stable outlook based on audited report from 2019 to 2022 and six months unaudited financial statements till June 30, 2023 and other relevant quantitative as well as qualitative information up to the date of rating.

**SEAPEARL:** ARGUS Credit Rating Services Limited (ACRSL) has announced the rating of Sea Pearl Beach Resort & Spa Limited as "A-" for long term and "ST-2" for short term along with a stable outlook in consideration of audited financials of the Company up to June 30, 2022, un-audited financials up to the period ending on March 31, 2023 and other relevant quantitative as well as qualitative information up to the date of rating declaration.

**MONOSPOOL:** National Credit Ratings Ltd. (NCR) has assigned the entity rating to Bangladesh Monospool Paper Manufacturing Co. Ltd. as "BBB" in the long term and "ST-3" in the short term along with a developing outlook based on audited financial statements of the Company as on June 30, 2022.

**GLOBALINS:** National Credit Ratings Ltd (NCR) has announced the surveillance entity rating of the Company as "AAA" in the long term and "ST-2" in the short term along with a Stable Outlook based on audited financial statements of the company as on December 31, 2022.

**TAKAFULINS:** Alpha Credit Rating Limited (AlphaRating) has informed that it has assigned the surveillance rating to Takaful Islami Insurance Limited as "AA" in the long term and "ST-2" in the short term along with a stable outlook based on audited financial statements of the Company as on December 31, 2022 and relevant qualitative information till September 13, 2023.

**SKTRIMS:** Alpha Credit Rating Limited (AlphaRating) has informed that it has assigned the surveillance rating to SK Trims & Industries Ltd. as "A" in the long term and "ST-2" in the short term along with a stable outlook based on audited financial statements of the Company as on June 30, 2022 and relevant qualitative information till September 13, 2023.

**PROVATIINS:** ARGUS Credit Rating Services Limited (ACRSL) has announced the CPA (Claim Paying Ability) rating of Provati Insurance Company Limited as "AAA" in the long term

and "ST-2" in the short term in consideration of financials of the Company up to December 31, 2022 (audited), Q2FY23 (un-audited) and other relevant quantitative as well as qualitative information up to the date of rating declaration.

**MONNOFABR:** National Credit Ratings Limited (NCR) has announced the surveillance entity rating of Monno Fabrics Ltd. as "A" in the long term and "ST-2" in the short term along with a Developing outlook based on audited financial statements of the Company as on June 30, 2022.

**RECKITBEN:** Credit Rating Information and Services Ltd. (CRISL) has informed that the Rating Committee of CRISL has assigned the rating to Reckitt Benckiser (Bangladesh) PLC as "AAA" in the long term and "ST-1" in the short term along with a stable outlook in consideration of its audited financials up to December 31, 2022, also unaudited financial up to June 30, 2023 and other relevant quantitative as well as qualitative information up to the date of rating declaration.

**SUNLIFEINS:** ARGUS Credit Rating Services Limited (ACRSL) has announced the CPA (Claim Paying Ability) rating of Sunlife Insurance Company Ltd. as "A-" for long term and "ST-3" for short term in consideration of financial statements of the Company up to December 31, 2022 (audited), Q2FY23 (unaudited) and other relevant quantitative as well as qualitative information up to the date of rating declaration.

**UNIONINS:** WASO Credit Rating Company (BD) Ltd. (WCRCL) has announced the CPA (Claim Paying Ability) Rating to Union Insurance Company Limited as "AA+" for long term and "ST 1" for short term along with stable outlook based on latest audited financial statements of FY2022 and other relevant qualitative and quantitative information.

**PRAGATIINS:** National Credit Ratings Limited (NCR) has announced the Surveillance entity Rating of Pragati Insurance Ltd. as "AAA" in the long term and "ST-1" in the short term along with a stable outlook based on audited financial statements as on December 31, 2022.

### Un-audited HY A/Cs

**UNIONCAP:** (Quarter 2) As per un-audited half yearly accounts of Union Capital Ltd. Consolidated EPS was Tk. (4.49) for April-June 2023 as against Tk. (3.95) for April-June 2022; Consolidated EPS was Tk. (5.97) for January-June 2023 as against Tk. (4.64) for January-June 2022. Consolidated NOCFPS was Tk. 1.44 for January-June 2023 as against Tk. 0.19 for January-June 2022. Consolidated NAV per share was Tk. (21.82) as on June 30, 2023 and Tk. (15.86) as on December 31, 2022.

### Un-audited Financial Statements

**UNIONCAP:** (Quarter 1) As per un-audited financial statements of Union Capital Limited, Consolidated EPS was Tk. (1.48) for January-March 2023 as against Tk. (0.68) for January-March 2022. Consolidated NOCFPS was Tk. 0.45 for January-March 2023 as against Tk. 0.46 for January-March 2022. Consolidated NAV per share was Tk. (17.33) as on March 31, 2023 and Tk. (15.86) as on December 31, 2022. Reasons for deviation in EPS and NAVPS: EPS has been decreased due to decreasing interest income resulting from increased non-performing loans, increasing provision requirement for increased non-performing loans and decreasing brokerage commission. NAVPS has been decreased due to incurring consolidated loss of TK. 25.46 Crore.



## সিএসই বিলবোর্ড : সেপ্টেম্বর ২০২৩

|  |             |                      |
|--|-------------|----------------------|
| তালিকাত্ত্বক কোম্পানির সংখ্যা                                    |             | ৩২৬                  |
| তালিকাত্ত্বক মিউচুয়াল ফান্ডের সংখ্যা                            |             | ৩৬                   |
| তালিকাত্ত্বক বন্ডের সংখ্যা                                       |             | ১১                   |
| তালিকাত্ত্বক সিকিউরিটিজের (এসএমই ও জি সিকিউরিটিজ ছাড়া) সংখ্যা   |             | ৩৭৩                  |
| তালিকাত্ত্বক জি সিকিউরিটিজ (ট্রেজারি বন্ড) সংখ্যা                |             | ২৪১**                |
| তালিকাত্ত্বক এসএমই-র সংখ্যা                                      |             | ১৬*                  |
| মোট ইস্যুকৃত শেয়ার সংখ্যা:                                      |             | (লাখ)                |
| তালিকাত্ত্বক কোম্পানির শেয়ার সংখ্যা                             |             | ৮,৫৬,৩৪০             |
| তালিকাত্ত্বক মিউচুয়াল ফান্ডের সার্টিফিকেট সংখ্যা                |             | ৫৪,৮৪৬               |
| তালিকাত্ত্বক বন্ডের ইউনিট সংখ্যা                                 |             | ২,৯২৪                |
| তালিকাত্ত্বক সকল সিকিউরিটিজের শেয়ার, সার্টিফিকেট ও ইউনিট সংখ্যা |             | ৯,১৪,১১১             |
| মোট পরিশোধিত মূলধন:  | (কোটি টাকা) | মার্কিন ডলার মিলিয়ন |
| তালিকাত্ত্বক কোম্পানির পরিশোধিত মূলধন                            | ৮৫,৬০৯.৫৩   | ৭,৮১৮.২২             |
| তালিকাত্ত্বক মিউচুয়াল ফান্ডের পরিশোধিত মূলধন                    | ৫,৪৮৪.৫৮    | ৫০০.৮৮               |
| তালিকাত্ত্বক বন্ডের পরিশোধিত মূলধন                               | ৪,৪৭০.৯৬    | ৪০৮.৩১               |
| তালিকাত্ত্বক সকল সিকিউরিটিজের পরিশোধিত মূলধন                     | ৪,৩১,৩৭৭.৩০ | ৩৯,৩৯৫.১৯            |
| তালিকাত্ত্বক এস এম ই এর পরিশোধিত মূলধন                           | ৫৮৮.২৪      | ৫৩.৭২                |
| মোট বাজার মূলধন:   | (কোটি টাকা) | মার্কিন ডলার মিলিয়ন |
| তালিকাত্ত্বক কোম্পানির বাজার মূলধন                               | ৪,২৬,৮৬৭.৭৫ | ৩৮,৯৮৩.৩৬            |
| তালিকাত্ত্বক মিউচুয়াল ফান্ডের বাজার মূলধন                       | ৩,৭৮৪.০১    | ৩৪৫.৫৭               |
| তালিকাত্ত্বক বন্ডের বাজার মূলধন                                  | ৪,০৯৮.০৫    | ৩৭৪.২৫               |
| তালিকাত্ত্বক সকল সিকিউরিটিজের বাজার মূলধন                        | ৭,৭১,৮৯১.৯২ | ৭০,৪৯২.৪১            |
| তালিকাত্ত্বক জি সিকিউরিটিজ (টি বন্ড) বাজার মূলধন                 | ৩,৩৫,৫১৭.৭০ | ৩০,৬৪০.৮৯            |
| মোট বাজার লেনদেন মূল্য:  | (কোটি টাকা) | মার্কিন ডলার মিলিয়ন |
| তালিকাত্ত্বক কোম্পানির মোট লেনদেন মূল্য                          | ৭৮৯.৬৩      | ৭২.১১                |
| তালিকাত্ত্বক মিউচুয়াল ফান্ডের মোট লেনদেন মূল্য                  | ০.২৫        | ০.০২                 |
| তালিকাত্ত্বক বন্ডের মোট লেনদেন মূল্য                             | ০.০১        | ০.০০০                |
| তালিকাত্ত্বক সকল সিকিউরিটিজের মোট লেনদেন মূল্য                   | ৭৯১.০৯      | ৭২.২৫                |
| ১ ডলার = ১০৯.৫ টাকা  |             |                      |
| **জি সিকিউরিটিস টেবল ২৬নং পেইজ                                   |             |                      |
| *এসএমই টেবল ১৮ নং পেইজ   |             |                      |

## সেক্টোরাল ইনডেক্স : সেপ্টেম্বর ২০২৩

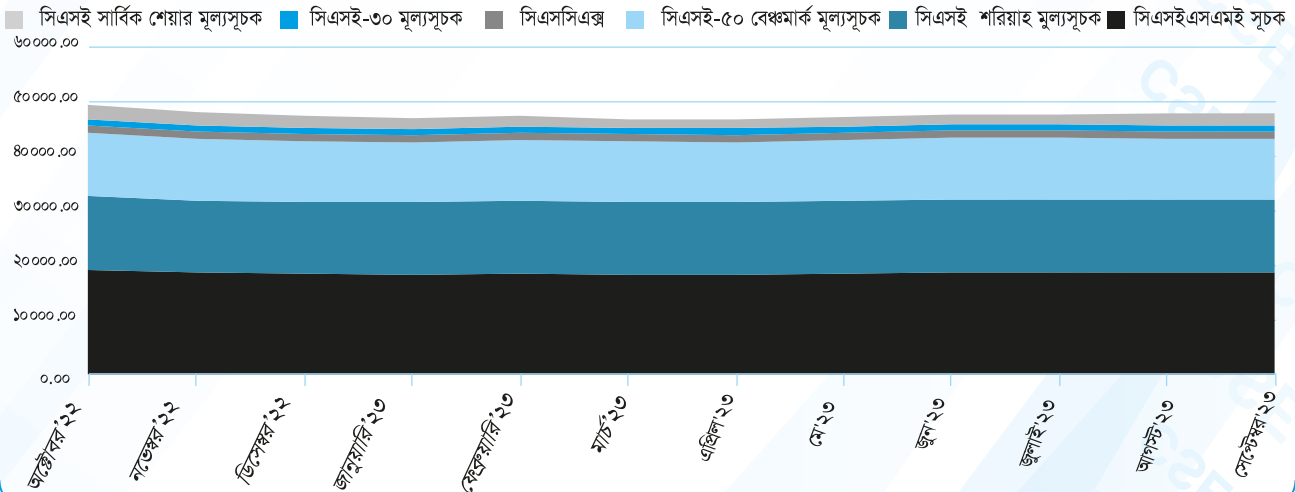
| খাত                      | ১ম সপ্তাহ<br>(০৭/০৯/২৩) | সাপ্তাহিক পরিবর্তন % | ২য় সপ্তাহ<br>(১৪/০৯/২৩) | সাপ্তাহিক পরিবর্তন % | ৩য় সপ্তাহ<br>(২১/০৯/২৩) | সাপ্তাহিক পরিবর্তন % | ৪র্থ সপ্তাহ<br>(২৭/০৯/২৩) | সাপ্তাহিক পরিবর্তন % | মাস শেষে<br>(২৭/০৯/২৩) | বিশাল মাস শেষে<br>(৩১/০৮/২৩) | মাসিক পরিবর্তন % |
|--------------------------|-------------------------|----------------------|--------------------------|----------------------|--------------------------|----------------------|---------------------------|----------------------|------------------------|------------------------------|------------------|
| জীবন বীমা                | ১১০৪২৮.৭৯               | (০.১১)               | ১১১৫৯০.৭৭                | ১.০৫                 | ১১৩২৪৯.১৬                | ১.৫৩                 | ১১১৩৩৬.৮১                 | ০.৮২                 | ১১৩৩৬.৮১               | ১১০৫৫৩.০৪                    | ০.৭১             |
| সাধারণ বীমা              | ১৭৮৫৩.৮৩                | ৭.৩২                 | ১৯০৬১.৪৫                 | ৬.৭৬                 | ১৯২৩১.০৩                 | ০.৮৯                 | ১৮৫১৭.৫১                  | ৩.৭২                 | ১৮৫১৭.৫১               | ১৬৬৩৬.১৭                     | ১১.৩১            |
| বস্ত্রশিল্প              | ২০৮২.৫০                 | ০.১৯                 | ২০৭৬.৩১                  | (০.৩০)               | ২০৬১.৯০                  | (০.৬৯)               | ২০৫০.৪৭                   | (১.৫৪)               | ২০৫০.৪৭                | ২০৭৮.৪৪                      | (১.৩৫)           |
| ঔষধ ও রসায়ন             | ৪২৬৪৩.৪৫                | ০.০১                 | ৪২৫০৬.৮২                 | (০.৩২)               | ৪২৫৭৩.১৩                 | ০.১৬                 | ৪২৫৪০.৪৯                  | (০.২৪)               | ৪২৫৪০.৪৯               | ৪২৬৩৯.৪৯                     | (০.২৩)           |
| খাদ্য ও আনুষঙ্গিক        | ১৮৮৯৩.৬৪                | (২.৮৯)               | ১৮১৩৪.২৭                 | (৪.০২)               | ১৮৩৪৮.৫৮                 | ১.১৮                 | ১৭৯০৬.৩৫                  | (৫.২৩)               | ১৭৯০৬.৩৫               | ১৯৪৫৫.০৫                     | (৭.৯৬)           |
| সিমেন্ট                  | ৫১২১.৯৫                 | (০.৬৪)               | ৫০৯১.৭৬                  | (০.৫৯)               | ৫০৮১.২৮                  | (০.২১)               | ৫০৬৯.৭২                   | (১.০২)               | ৫০৬৯.৭২                | ৫১৫৪.৭৪                      | (১.৬৫)           |
| প্রকৌশল                  | ৫৪৯৭.৮৭                 | (০.০৮)               | ৫৪৭৩.৫৫                  | (০.৪৪)               | ৫৪৭৪.৩৪                  | ০.০১                 | ৫৪৫৮.২৭                   | (০.৭২)               | ৫৪৫৮.২৭                | ৫৫০২.৩৫                      | (০.৮০)           |
| চামড়া শিল্প             | ৮৯৫৫.১৫                 | ০.৭৯                 | ৮৮৪৯.৩৫                  | (১.১৮)               | ৮৮২০.৬৮                  | (০.৩২)               | ৮৭৩৯.৫০                   | (২.৪১)               | ৮৭৩৯.৫০                | ৮৮৮৪.৬৩                      | (১.৬৩)           |
| সেবা                     | ২৭৪৪.৭৮৪১               | (০.২৪)               | ২৭৭১.৬৬                  | ০.৯৮                 | ২৮৬৫.১৪                  | ৩.৩৭                 | ২৮২৩.৫৩                   | ২.৮৭                 | ২৮২৩.৫৩                | ২৭৫১.৪৮                      | ২.৬২             |
| কাগজ ও মুদ্রণ শিল্প      | ১২০৯.৪১                 | ২.২১                 | ১১৮৪.০১৭                 | (২.১০)               | ১১৬৭.৪২                  | (১.৪০)               | ১১৪০.৯৫                   | (২.৬৬)               | ১১৪০.৯৫                | ১১৮৩.২৮                      | (৩.৫৮)           |
| জ্বালানী ও শক্তি         | ৯২৪৩.৫২                 | (০.১৮)               | ৯২২৫.৮৭                  | (০.১৯)               | ৯২২০.৪৩                  | (০.০৬)               | ৯২০৫.৭১                   | (০.৪১)               | ৯২০৫.৭১                | ৯২৫৯.৭৮                      | (০.৫৮)           |
| মিউচুয়াল ফান্ড          | ৫৬৬৫.৯৯                 | (০.০২)               | ৫৬৬৩.৫৫                  | (০.০৪)               | ৫৬৬৩.১৫                  | (০.০১)               | ৫৬৬৩.১৫                   | (০.০৫)               | ৫৬৬৩.১৫                | ৫৬৬৬.৮৬                      | (০.০৭)           |
| ব্যাংকিং                 | ৫১২৮৩.১১                | (০.১০)               | ৫১১৫০.৫০                 | (০.২৬)               | ৫১০৯৫.২৪                 | (০.১১)               | ৫১০৮৭.৭২                  | (০.০৮)               | ৫১০৮৭.৭২               | ৫১৩৩৪.৪৯                     | (০.৪৮)           |
| সিরামিকস্                | ৭৩৮.০৪                  | ০.০০                 | ৭৩৮.০৪                   | ০.০০                 | ৭৩৮.০৪                   | -                    | ৭৩৮.০৪                    | -                    | ৭৩৮.০৪                 | ৭৩৮.০৪                       | -                |
| তথ্য যোগাযোগ ও প্রযুক্তি | ১৪৩৯৮.৩৯                | (০.৮৪)               | ১৪০৭৫.৬০                 | (২.২৪)               | ১৪৬৩৫.৩৫                 | ৩.৯৮                 | ১৪৫৩১.১৮                  | ০.৯২                 | ১৪৫৩১.১৮               | ১৪৫১৯.৯৮                     | ০.০৮             |
| লিজিং অ্যান্ড ফাইন্যান্স | ২০৯২০.১৫                | (০.০৮)               | ২০৮৯৫.১০                 | (০.১২)               | ২০৮৯৫.১০                 | -                    | ২০৮৭৬.০৩                  | (০.২১)               | ২০৮৭৬.০৩               | ২০৯৩৬.৮৪                     | (০.২৯)           |
| টেলিকমিউনিকেশন           | ১৯৩৮.০৮                 | ০.০০                 | ১৯৩৮.০৮                  | ০.০০                 | ১৯৩৮.০৮                  | -                    | ১৯৩৮.০৮                   | -                    | ১৯৩৮.০৮                | ১৯৩৮.০৮                      | -                |
| বিবিধ                    | ১৯৪৮৩.১৯                | (০.১৮)               | ১৯৩৮২.৯২                 | (০.৫১)               | ১৯২৪৪.২৯                 | ০.২১                 | ১৯৩৮৭.৫৭                  | (০.৪৯)               | ১৯৩৮৭.৫৭               | ১৯৫১৭.৪০                     | (০.৬৭)           |

**সিএসই বাজার গতিপ্রকৃতি : অক্টোবর ২০২২- সেপ্টেম্বর ২০২৩**

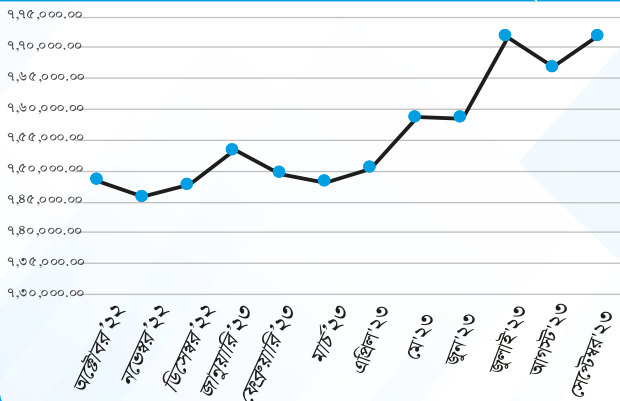
| মাস             | ট্রেডিং দিবস | সিএসই লেনদেন      |                      | সিএসই দৈনিক গড় লেনদেন |                      | বাজার মূলধন (কোটি টাকা) | পরিশোধিত মূলধন (কোটি টাকা) | লেনদেন মূল্য বাজার মূলধন অনুপাত | সূচক                           |                    |                 |                             |                         |                  |
|-----------------|--------------|-------------------|----------------------|------------------------|----------------------|-------------------------|----------------------------|---------------------------------|--------------------------------|--------------------|-----------------|-----------------------------|-------------------------|------------------|
|                 |              | মূল্য (কোটি টাকা) | শেয়ার সংখ্যা ('০০০) | মূল্য (কোটি টাকা)      | শেয়ার সংখ্যা ('০০০) |                         |                            |                                 | সিএসই সার্বিক শেয়ার মূল্যসূচক | সিএসই-৩০ মূল্যসূচক | সিএসসিএক্স সূচক | সিএসই ৫০ বেসমার্ক মূল্যসূচক | সিএসই শরিয়াহ মূল্যসূচক | সিএসই এসএমই সূচক |
| অক্টোবর '২২     | ২০           | ৪৯১.৪১            | ৯৮,২৪১.৫৩            | ২৪.৫৭                  | ৪,৯১২.০৮             | ৭,৪৮,৫২১.৫০             | ৪,০৮,১৪৪.১১                | ০.০৭                            | ১৮৬২২.৮২                       | ১৩২৮১.৬৪           | ১১১৬০.১৯        | ১৩৩৬.৭৫                     | ১১৮৬.৫৭                 | ২৪৩৭.৫৩          |
| নভেম্বর '২২     | ২২           | ৩৫৮.৮২            | ৭২,০৪৮.৭১            | ১৬.৩১                  | ৩,২৭৪.৯৪             | ৭,৪৫,৮৫৭.৯৯             | ৪,১০,১৯৩.৭৬                | ০.০৫                            | ১৮৪০৮.৫১                       | ১৩২০১.৭৩           | ১১০২৯.২৪        | ১৩২৯.৫২                     | ১১৬৯.৮৮                 | ২১২৯.৪৬          |
| ডিসেম্বর '২২    | ২২           | ২৮৬.৫৬            | ২৫,৪৮.১২৫            | ১৪.৩৩                  | ৪,৩৭৩                | ৭,৪৭,৭৭৯.৭২             | ৪,১২,৫১৬.৮৭                | ০.০৪                            | ১৮৩২৮.০২                       | ১৩২০৭.০৭           | ১০৯৮২.২২        | ১৩২১.৩৫                     | ১১৬০.৯৫                 | ১৯৯৯.৯০          |
| জানুয়ারি '২৩   | ২৩           | ২৮৪.৪৮            | ৮৪,৫৩০.১৮            | ১২.৩৭                  | ৩,৬৭৫.২৩             | ৭,৫৩,৪৩২.৬৪             | ৪,১৪,৭৭৫.০৪                | ০.০৪                            | ১৮৫১৩.৬৭                       | ১৩২৭৭.৪৫           | ১০৯৭.৭৮         | ১৩২৯.২৩                     | ১১৭২.৭১                 | ১৮৮২.৫১০২        |
| ফেব্রুয়ারি '২৩ | ১৯           | ২০২.৬৯            | ২৬,৯৭০.২৮            | ১০.৬৮                  | ১,৪৯৯.৪৯             | ৭,৪৯,৫৪০.৫০             | ৪,১৪,০৮৪.৭১                | ০.০৩                            | ১৮৩২৬.০২                       | ১৩৩০০.৭২           | ১০৯৮৫.৪০        | ১৩২৫.৩৮                     | ১১৫৮.৪৫                 | ১৫৯৭.৮০৪         |
| মার্চ '২৩       | ২০           | ৩২১.৬৭            | ৫৪,১৫৪.২৭            | ১৬.০৮                  | ৫৪,১৫৪.২৭            | ৭,৪৮,২৩৩.৫৬             | ৪,১২,৮২৪.৩৭                | ০.০৪                            | ১৮২৮৮.৩৫                       | ১৩৩৪১.৮১           | ১০৯৬২.৬০        | ১৩১৩.৩৮                     | ১১৪৮.৭৬                 | ১৫৯৮.৪৬৩৯        |
| এপ্রিল '২৩      | ১৮           | ১৩৭.৩৬            | ৩০,২১৬.৭৫            | ৭.৬৩                   | ১,৬৭৮.৭১             | ৭,৫০,৩৮৭.৮১             | ৪,১১,৭৪০.৮৯                | ০.০২                            | ১৮৪৫১.৯১                       | ১৩৩৪০.২৯           | ১০৫৫৪.৫৪        | ১৩১৬.৭৭                     | ১১৬১.০৪                 | ১৭০৯.৮৯৪১        |
| মে '২৩          | ১৮           | ৩২১.৫৮            | ১,০২,৯৮৮.৩৬          | ১৫.৩৮                  | ১,০২,৯৮৮.৩৬          | ৭,৫৮,৬৯৯.৫০             | ৪,১৬,২১০.৫৪                | ০.০৪                            | ১৮৭১৪.৫২                       | ১৩৪১১.২৫           | ১১১৯৫.৯৩        | ১৩১৮.৬১                     | ১১৭৫.৪০                 | ১৬৮৭.৩৮          |
| জুন '২৩         | ১৮           | ১৩৮০.৫৮           | ৩,০৯,১০২.০০          | ৭৬.৭০                  | ১৭,১৭২.৩৩            | ৭,৫৮,৫৫০.১৯             | ৪,১৭,০৭৮.৫৯                | ০.১৮                            | ১৮৭০২.২০                       | ১৩৩৯৮.২০           | ১১১৮২.৯৬        | ১৩১৪.৮৮                     | ১১৭৬.৩২                 | ১৮৬৮.২৬          |
| জুলাই '২৩       | ২২           | ৩২৭.০৭            | ১,২২,৪৪৩.৪৮          | ১৪.৮৭                  | ৫,৫৬৫.৬১             | ৭,৭১,৭১১.১১             | ৪,৩০,১৭৫.৫৯                | ০.০৪                            | ১৮৬৮৩.৪৩                       | ১৩৩৫৭.৫৬           | ১১৬৭৯.৯৬        | ১৩১২.৪৭                     | ১১৭১.৮৪                 | ২২৩৩.২৫          |
| আগস্ট '২৩       | ২২           | ২২৩.৯০            | ৫৯,০৫৯.২৫            | ১০.১৮                  | ২,৬৮৪.৫১             | ৭,৬৬,৮৪৭.০১             | ৪,২৫,৫২৭.৩০                | ০.০৩                            | ১৮৬৩৩.১৯                       | ১৩৩৯০.৫৬           | ১১৩৯.৯৬         | ১৩০৮.৪৯                     | ১১৭৫.১৩                 | ২১৪৮.২০          |
| সেপ্টেম্বর '২৩  | ২২           | ৭৯১.০৯            | ২,১৫,৯২২.৪৪          | ৪৩.৯৫                  | ১১,৯৯৫.৬৯            | ৭,৭১,৮৯১.৯২             | ৪,৩১,৩৭৭.৩০                | ০.১০                            | ১৮৫৮০.৫৮                       | ১৩৩৫৮.৭৩           | ১১১০৮.০৪        | ১৩০৬.৪১                     | ১১৬৭.৭০                 | ২১০৫.১৮          |

নোট: কেবল বিল বোর্ড-এ সমস্ত সারণীর পরিসংখ্যান দেখানো হয়েছে। তবে অন্যান্য সারণীতে কেবল মোট বাজার মূলধন ও মোট পরিশোধিত মূলধন প্রদর্শিত হয়েছে।

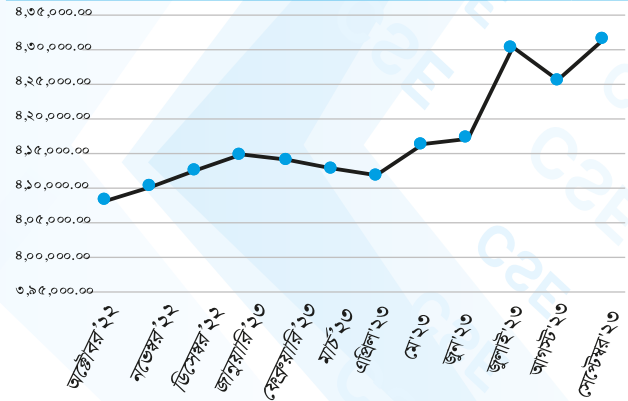
**সিএসই মূল্যসূচকের বার্ষিক গতিপ্রকৃতি**



**সিএসই বাজার মূলধনের বার্ষিক গতিপ্রকৃতি**



**সিএসই পরিশোধিত মূলধনের বার্ষিক গতিপ্রকৃতি**



## সিএসই খাতভিত্তিক বাজার নির্দেশক : সেপ্টেম্বর ২০২৩

| সেক্টর                      | পিই অনুপাত      |            |                  | ক্যাশ ডিভিডেন্ড স্ট্র |            |                  |
|-----------------------------|-----------------|------------|------------------|-----------------------|------------|------------------|
|                             | সেপ্টেম্বর ২০২৩ | আগস্ট ২০২৩ | মাসিক পার্থক্য % | সেপ্টেম্বর ২০২৩       | আগস্ট ২০২৩ | মাসিক পার্থক্য % |
| ১ জীবনবীমা                  | -               | -          |                  | ২.০৯                  | ২.০৭       | ০.৯৭             |
| ২ সাধারণ বীমা               | ১১.৭২           | ১০.৬০      | ১০.৫৭            | ২.৬২                  | ২.৯৩       | (১০.৫৮)          |
| ৩ বস্ত্রশিল্প               | ১৫.৩৬           | ১৫.৫২      | (১.০৩)           | ২.৫৮                  | ২.৫৩       | ১.৯৮             |
| ৪ ঔষধ ও রসায়ন              | ১৬.৯৩           | ১৬.৯৭      | (০.২৪)           | ২.৮৪                  | ২.৮৪       | -                |
| ৫ খাদ্য ও আনুষঙ্গিক         | ২৪.৮০           | ২৬.১২      | (৫.০৫)           | ১.৪৯                  | ১.৪০       | ৬.৪৩             |
| ৬ সিমেন্ট                   | ১৩.৩৭           | ১৩.৫৭      | (১.৪৭)           | ২.৯২                  | ২.৮৭       | ১.৭৪             |
| ৭ প্রকৌশল                   | ২০.৬৫           | ২০.৬৯      | (০.১৯)           | ০.৮৬                  | ০.৮৫       | ১.১৮             |
| ৮ চামড়া শিল্প              | ৩৩.২৪           | ৩২.৫১      | ২.২৫             | ১.১১                  | ১.০৯       | ১.৮৩             |
| ৯ সেবা                      | ৩০.১৫           | ২৯.৩১      | ২.৮৭             | ২.১২                  | ২.১৮       | (২.৭৫)           |
| ১০ কাগজ ও মুদ্রণ শিল্প      | ৫২.২২           | ৫৪.৮৫      | (৪.৭৯)           | ০.৮৫                  | ০.৮১       | ৪.৯৪             |
| ১১ জ্বালানি ও শক্তি         | ১২.৪০           | ১২.৪৫      | (০.৪০)           | ২.৪৯                  | ২.৪৮       | ০.৪০             |
| ১২ মিউচুয়াল ফান্ড          | ১৫.১৯           | ১৫.২১      | (০.১৩)           | ৫.১০                  | ৫.০৯       | ০.২০             |
| ১৩ ব্যাংকিং                 | ৭.৬২            | ৭.৬৭       | (০.৬৫)           | ৪.৮১                  | ৪.৭৮       | ০.৬৩             |
| ১৪ সিরামিকস্                | ৩৮.৪৫           | ৩৮.৪৫      | -                | ১.৭০                  | ১.৭০       | -                |
| ১৫ তথ্য যোগাযোগ ও প্রযুক্তি | ৩১.২৩           | ৩১.৪১      | (০.৫৭)           | ১.৩০                  | ১.২৯       | ০.৭৮             |
| ১৬ লিজিং অ্যান্ড ফাইন্যান্স | ১২.৮৩           | ১৫.৪২      | (১৬.৮০)          | ১.৯২                  | ১.৯২       | -                |
| ১৭ টেলিকমিউনিকেশন           | ১৬.৯২           | ১৬.৯২      | -                | ৬.৫৬                  | ৬.৫৬       | -                |
| ১৮ বিবিধ                    | ১২.৮৩           | ১২.৮৭      | (০.৩১)           | ৩.২৭                  | ৩.২৬       | ০.৩১             |
| ১৯ কর্পোরেট বন্ড            | -               | -          |                  | ৫.০৯                  | ৫.০৯       | -                |

## সিএসই বাজার গতিপ্রকৃতি : সেপ্টেম্বর ২০২৩

|   | সেপ্টেম্বর ২০২৩ | আগস্ট ২০২৩  | মাসিক পরিবর্তন % | পরিবর্তন (সংখ্যা) | মাসের সর্বোচ্চ | মাসের সর্বনিম্ন |
|---|-----------------|-------------|------------------|-------------------|----------------|-----------------|
| সিএসই সার্বিক শেয়ার মূল্যসূচক ২৭/০৯/২০২৩ | ১৮,৫৮০.৫৮       | ১৮,৬৩৩.১৯   | (০.২৮)           | (৫২.৬০)           | ১৮,৬৭২.১২      | ১৮,৪৩৫.৯৮       |
| সিএসই-৩০ মূল্যসূচক ২৭/০৯/২০২৩             | ১৩,৩৫৮.৭৪       | ১৩,৩৯০.৫৬   | (০.২৪)           | (৩১.৮৩)           | ১৩,৪১৪.৮৫      | ১৩,২৭৭.১৩       |
| সিএসসিএক্স সূচক ২৭/০৯/২০২৩                | ১১,১০৮.০৫       | ১১,১৩৯.৪৫   | (০.২৮)           | (৩১.৪০)           | ১১,১৬৩.৭২      | ১১,০২০.৫১       |
| সিএসই ৫০ বেঞ্চমার্ক মূল্যসূচক ২৭/০৯/২০২৩  | ১,৩০৬.৪২        | ১,৩০৮.৪৯    | (০.১৬)           | (২.০৮)            | ১,৩০৯.৭৪       | ১,২৯৯.৪২        |
| সিএসই শরিয়াহ্ মূল্যসূচক ২৭/০৯/২০২৩       | ১,১৬৭.৭০        | ১,১৭৫.১৩    | (০.৬৩)           | (৭.৪৩)            | ১,১৭৫.৯৯       | ১,১৬১.৩৫        |
| সিএসই এস এম ই সূচক ২৭/০৯/২০২৩             | ২,১০৫.১৮        | ২,১৪৮.২০    | (২.০০)           | (৪৩.০১)           | ২,১৩৫.৭৯       | ২,১২৬.৫৮        |
| মোট লেনদেনকৃত টাকা (কোটি টাকা)            | ৭৯১.০৯          | ২২৩.৯০      | ২৫৩.৩২           | ৫৬৭.১৯            | ৫৩৩.১৫         | ৬.৯৮            |
| দৈনিক গড় লেনদেনকৃত টাকা (কোটি টাকা)      | ৪৩.৯৫           | ১০.১৮       | ৩৩১.৭২           | ৩৩.৭৭             |                |                 |
| মোট লেনদেনকৃত টাকা (মার্কিন ডলার মিলিয়ন) | ৭২.২৫           | ২০.৪৫       | ২৫৩.৩২           | ৫১.৮০             |                |                 |
| মোট লেনদেনকৃত শেয়ার ('০০০)               | ২,১৫,৯২২.৪৪     | ৫৯,০৫৯.২৫   | ২৬৫.৬০           | ১,৫৬,৮৬৩.১৯       | ১,৬৩,৪২৬.৫৬    | ১,৫৭৭.৪০        |
| দৈনিক গড় লেনদেনকৃত শেয়ার ('০০০)         | ১১,৯৯৫.৬৯       | ২,৬৮৪.৫১    | ৩৪৬.৮৫           | ৯,৩১১.১৮          |                |                 |
| কন্ট্রাক্ট সংখ্যা                         | ৪৯,৭৭৩          | ৫১,৯৯৭      | (৪.২৮)           | (২,২২৪.০০)        | ৩,৬০৮          | ১,৭৯৫           |
| বাজার মূলধন (কোটি টাকা)                   | ৭,৭১,৮৯১.৯২     | ৭,৬৬,৮৪৭.০১ | ০.৬৬             | ৫,০৪৪.৯১          |                |                 |
| বাজার মূলধন (মার্কিন ডলার মিলিয়ন)        | ৭০,৪৯২.৪১       | ৭০,০৩১.৬৯   | ০.৬৬             | ৪৬০.৭২            |                |                 |
| পরিশোধিত মূলধন (কোটি টাকা)                | ৪,৩১,৩৭৭.৩০     | ৪,২৫,৫২৭.৩০ | ১.৩৭             | ৫,৮৫০.০০          |                |                 |
| পরিশোধিত মূলধন (মার্কিন ডলার মিলিয়ন)     | ৩৯,৩৯৫.১৯       | ৩৮,৮৬০.৯৪   | ১.৩৭             | ৫৩৪.২৫            |                |                 |
| মার্কেট পিই অনুপাত ২৭/০৯/২০২৩             | ১৮.৭৪           | ১৩.৯৪       | ৩৪.৪৭            | ৪.৮০              |                |                 |
| ক্যাশ ডিভিডেন্ড স্ট্র ২৭/০৯/২০২৩          | ৩.৫৫            | ৩.৫৫        | -                | -                 |                |                 |
| বাজার মূলধন টু জিডিপি %                   | ১৭.৩৯           | ১৭.২৭       | ০.৬৬             | ০.১১              |                |                 |

**খাতভিত্তিক পরিসংখ্যান : সেপ্টেম্বর ২০২৩**

| খাত                         | কোম্পানি সংখ্যা  |       | ইমুক্ত শেয়ার সংখ্যা |       | পরিশোধিত মূলধন     |       | বাজার মূলধন           |       | মোট শেয়ার লেনদেন |       | মোট লেনদেন মূল্য  |             |        |       |
|-----------------------------|------------------|-------|----------------------|-------|--------------------|-------|-----------------------|-------|-------------------|-------|-------------------|-------------|--------|-------|
|                             | মোট-এর শতকরা হার | %     | মোট-এর শতকরা হার     | %     | মোট-এর শতকরা হার   | %     | মোট-এর শতকরা হার      | %     | মোট-এর শতকরা হার  | %     | মোট-এর শতকরা হার  | %           |        |       |
| ১ জীবনবীমা                  | ১৫               | ৪.০২  | ৮২,৮৯,১০,৫৫১         | ০.৯১  | ৮,২৮,১০,৫৫১        | ০.৮৭  | ৭৬,০২,০০,৩৮,০৯৯.৫০    | ১.৭৫  | ১০,১৯,৫৫৬         | ০.৪৭  | ৬,০৮,৩০,৭৭৯.৪০    | ০.৭৬৮৯৪৭৩৯২ | ৩৯৮২   | ৮.০০  |
| ২ সাধারণ বীমা               | ৩৮               | ১০.১৯ | ১,৯৯,৫৫,৩৬,২০৩       | ২.১৮  | ১৯,৯৫,৫৩,৬২,০৩০    | ২.০৯  | ১,০৭,২৩,৬৫,৭৬,৯৭৭.৫০  | ২.৪৭  | ৯১,৫৭,৪৫৪         | ৪.২৪  | ৬৬,৯৩,১৩,০০১.৪০   | ৮.৪৬০৬২৬২২  | ১২০৬৮  | ২৪.২৫ |
| ৩ বংশিল্ল                   | ৫৪               | ১৪.৪৮ | ৭,৩০,৫০,১২,৩৩০       | ৭.৯৯  | ৭৩,০৫,০১,২৩,৩০০    | ৭.৬৪  | ১,৫৫,৭৯,২৭,০৭,১১৯.৭০  | ৩.৬৮  | ২৬,৯৭,৩০৫         | ১.২৫  | ৪,৫০,২৫,৭৭৫.৭০    | ০.৫৬৯১৬০১০৫ | ১৭৫০   | ৩.৫২  |
| ৪ ঔষধ ও রসায়ন              | ৩০               | ৮.০৪  | ৫,০৬,৫৯,৩০,৬৭৬       | ৫.৫৪  | ৫০,৬৫,৯৩,০৬,৭৬০    | ৫.৩০  | ৬,৫৬,৫২,৯৬,৩৮,১০১.১০  | ১.৫০  | ২৮,৬৬,৩৭২         | ১.৩৩  | ১১,৩৯,৯৯,৮৩২.৪০   | ১.৪৪১০৪৪৭২৭ | ৫১৩০   | ১০.৩১ |
| ৫ খাদ্য ও আনুষঙ্গিক         | ১৪               | ৩.৭৫  | ৯৫,৫৫,০৫,৯২৯         | ১.০৫  | ৯,৫৫,৫০,৫৪,২৯০     | ১.০০  | ৮,১৫,৫৪,৯৯,২১৬.৬০     | ১.৮৮  | ৪৯,২২,৮১৮         | ২.২৮  | ২৯,৪২,৪২,২২৯.২০   | ৩.৭১৯৪৪৫৯৩১ | ৭৬৩১   | ১৫.৩৩ |
| ৬ সিমেন্ট                   | ৭                | ১.৮৮  | ১,৬১,৭৯,৩৭,৮৬১       | ১.৭৭  | ১৫,৯৩,০৩,৫২,৮৭৩    | ১.৬৭  | ১,২১,৯৬,৪৭,৪২,৯৫৪.০০  | ২.৮১  | ৫,০৮,৫১০          | ০.২৪  | ৩,০৮,৬৭,৮৭৬.৭০    | ০.৪২৩০৫৪৫৭৭ | ৭১৯    | ১.৪৪  |
| ৭ প্রকৌশল                   | ৩৬               | ৯.৬৫  | ৪,৯৬,৫২,০৩,৭২৯       | ৫.৪৩  | ৪৯,৬০,২০,৩৭,২৯০    | ৫.১৯  | ৫,১১,৩৮,৫১,১১,০৭৫.৭০  | ১.৭৬  | ১৭,৩৯,১০৩         | ০.৮১  | ৩,৩৪,০৫,৪৫৮.৮০    | ০.৩৯৬৮৮৮২৪৪ | ২১৮৩   | ৪.৩৯  |
| ৮ চামড়া শিল্প              | ৬                | ১.৬১  | ২৩,৫৯,৭৫,৯৯৩         | ০.২৬  | ২,৩৫,৯৭,৫৯,৯৩০     | ০.২৫  | ৩৩,৩০,৮১,৪৭,৬১৬.৭০    | ০.৭৭  | ২,৫১,৮০৫          | ০.১২  | ৪,৯৫,১০,১০৪.৮০    | ০.৬২৫৮৪৫৪৪১ | ৬৮৬    | ১.৩৮  |
| ৯ সেবা                      | ৭                | ১.৮৮  | ১,২৬,৩১,৮৬,৭২০       | ১.৩৮  | ১২,৬৩,১৮,৬৭,২০০    | ১.৩২  | ৭৪,৫৫,৭৩,৭১,১৪৫.৮০    | ১.৭১  | ২৩,৫৪,৫৯০         | ১.০৯  | ৩৩,৫৭,৬৩,১৩৫.১০   | ৪.২৪৪৩০১৮২২ | ২৮৫১   | ৫.৭৩  |
| ১০ কাগজ ও মুদ্রণ শিল্প      | ৭                | ১.৮৮  | ৩৬,৩৫,৮০,০৭৫         | ০.৪০  | ৩,৬৩,৫৮,০০,৭৫০     | ০.৩৮  | ৪০,৯২,৪৮,৯৯,৫১৩.৯০    | ০.৯৪  | ১৭,২৮,৫২২         | ০.৮০  | ১০,১৮,০৯,৩০৩.২০   | ১.২৮৬৯৪৭১৫  | ৩৬৭৪   | ৭.৩৮  |
| ১১ জ্বালানি ও শক্তি         | ২১               | ৫.৬৩  | ৬,২৪,২৫,৫৩,৯১৫       | ৬.৮৩  | ৬২,৪২,৫৫,৩৯,১৫০    | ৬.৫৩  | ৪,৪৬,২৭,৪৭,৬৮,৪৪৪.৪০  | ১০.২৭ | ১৯,৪০,৮৩৮         | ০.৯০  | ৯,৮৮,৬২,২০৪.৩০    | ১.২৪৯৬৯৩৫৭৬ | ১৪৯৯   | ৩.০১  |
| ১২ মিউচুয়াল ফান্ড          | ৩৬               | ৯.৬৫  | ৫,৪৮,৪৫,৮২,২৫৪       | ৬.০০  | ৫৪,৮৪,৫৮,২২,৫৪০    | ৫.৭৪  | ৩৭,৮৪,০১,২২,২৪৪.০০    | ০.৮৭  | ৩,৫৯,০২২          | ০.১৭  | ২৫,০১,১৬৭.৪০      | ০.০৩১৬১৬৬৬১ | ১২৭    | ০.২৬  |
| ১৩ ব্যাংকিং                 | ৩৪               | ৯.১২  | ৩৯,০৫,২৩,৫৭,৫৭৪      | ৪২.৭২ | ৩,৯০,৫২,৩৫,৭৫,৭৪০  | ৪০.৮৬ | ৬,৮১,৭১,৯১,৭০,৬১১.৩০  | ১৫.৬৮ | ১৭,৭৭,৮০,৯৬৪      | ৮২.৩৪ | ৫,৬৩,১৫,৫৫,৯৫০.১০ | ৭১.১৮৭১৫৭৩৩ | ১১৯২   | ২.৩৯  |
| ১৪ সিরামিকস্                | ৫                | ১.৩৪  | ৭৫,৫৩,৮১,৬৬৬         | ০.৮৩  | ৭,৫৫,৩৮,৮১,৬৬০     | ০.৭৯  | ৩১,৪৮,৮৭,৮২,২৭১.৬০    | ০.৭২  | ১,১৮,৪৪১          | ০.০৫  | ৫৮,৪৪,৬৩৬.২০      | ০.০৭৩৮৮০৬৫৪ | ৩৯৩    | ০.৭৯  |
| ১৫ তথ্য যোগাযোগ ও প্রযুক্তি | ১১               | ২.৯৫  | ৭৩,২৫,৫১,৮৯০         | ০.৮০  | ৭,৩২,৫৫,১৮,৯০০     | ০.৭৭  | ৪১,১০,৭৬,৩৪,৮৬৫.৭০    | ০.৯৫  | ৩৮,৪৫,২৪৫         | ১.৭৮  | ২৯,৪৫,৬৮,৬৮৬.৪০   | ৩.৭২৩৫৭২৯৮৮ | ২২৭৬   | ৪.৫৭  |
| ১৬ লিজিং আন্ড ফাইন্যান্স    | ২২               | ৫.৯০  | ৫,১৮,৫২,৮১,৩২৩       | ৫.৬৭  | ৫১,৮৫,২৮,১৩,২৩০    | ৫.৪৩  | ১,৮৬,০৯,৮১,৯৯,৩৩৮.৯০  | ৪.২৮  | ২২,১৬,৮৯১         | ১.০৩  | ৫,৫৩,৪০,৪০৬.৮০    | ০.৬৯৯৫৪৪৯   | ৩২২    | ০.৬৫  |
| ১৭ টেলিকমিউনিকেশন           | ৩                | ০.৮০  | ৬,৭৫,০১,৩৮,৪২৭       | ৭.৩৯  | ৬৭,৫৩,১৩,৮৪,২৭০    | ৭.০৭  | ৫,৮২,৩৬,৫৬,৬৩,২৪৭.৫০  | ১৩.৪০ | ১,৮৮,৭৩০          | ০.০৯  | ৬৬,২৪,৭০৬.৬০      | ০.০৮        | ১২৬    | ০.২৫  |
| ১৮ বিবিধ                    | ১৬               | ৪.২৯  | ২,৩২,০৯,৮৪,৪৩০       | ২.৫৪  | ২৩,২০,৯৮,৪৪,৩০০    | ২.৪৩  | ৪,৩৬,০৪,৪৯,০৯,৪৬৭.৮০  | ১০.০৩ | ২২,২৪,৬৭৬         | ১.০৩  | ৮,০১,৯৯,৮৫৮.৮০    | ১.০১        | ৩১৬২   | ৬.৩৫  |
| ১৯ কর্পোরেট বন্ড            | ১১               | ২.৯৫  | ২৯,২৪,৪২,০০০         | ০.৩২  | ৪৪,৭০,৯৬,৪২,৪০০    | ৪.৬৮  | ৪০,৯৮,০৫,৪৯,৭৯৭.৬০    | ০.৯৪  | ৫৮৮               | ০.০০  | ৫০,৫০৯.২০         | ০.০০১       | ২      | ০.০০  |
| মোট                         | ৩৭৩              | ১০০   | ৯১,৪১,১০,৬০,১৯৬      | ১০০   | ৪৩,১৩,৭৭,২৯,৭৪,৭০০ | ১০০   | ৭৭,১৮,৯১,৯১,৯৯,১৯৩.৭০ | ১০০   | ২১,৫৯,২২,৪৪০      | ১০০   | ৭,৯১,০৯,১৫,৬২২.৫০ | ১০০         | ৪৯,৭৭৩ | ১০০   |

**সিএসই এসএমই বোর্ড**

সেপ্টেম্বর ২০২৩

| কোম্পানির নাম                         | মোট কন্ট্রাক্টস্ | মোট ভলিউম | মোট লেনদেন মূল্য (টাকা) | ক্রোজিং প্রাইস (টাকা) | বাজার মূলধন (টাকা) |
|---------------------------------------|------------------|-----------|-------------------------|-----------------------|--------------------|
| ১ এপেক্স উইভিং এবং ফিনিশিং মিলস       | ৭                | ৩,৯৩০     | ৬৫,৫৩৩.৫০               | ১৬.৩০                 | ৬৩,৩২,৫৫৫.০০০      |
| ২ মামুন এগ্রো প্রোডাক্টস লিমিটেড      | ০                | -         | -                       | ১২.৬০                 | ৬৩,০০,০০,০০০       |
| ৩ স্টার আঠালো লিমিটেড                 | ০                | -         | -                       | ৫২.৯০                 | ১,০৫,৮০,০০,০০০     |
| ৪ বিডি পেইন্টস লিমিটেড                | ০                | -         | -                       | ২০.৬০                 | ১,২৭,৭২,০০,০০০     |
| ৭ আল-মদিনা ফার্মাসিউটিক্যালস লিমিটেড  | ৩                | ৯,৮০৭     | ৪,২১,৩২১.০০             | ৪১.১০                 | ৮৩,৮৪,৪০,০০০       |
| ৫ বেঙ্গল বিস্কুট লিমিটেড              | ০                | -         | -                       | ১১৯.৬০                | ৯৪,৯৩,৮৪,৮০০       |
| ৬ আচিয়া সি ফুডস লিমিটেড              | ৪                | ২০,২০২    | ৪,৬০,৫৩৬.২০             | ২২.৬০                 | ৮৪,৪২,৫৩,১৪৮       |
| ৮ নিইয়ালকো অ্যালোয়স লিমিটেড         | ০                | -         | -                       | ৫৬.০০                 | ১,৫৯,৬০,০০,০০০     |
| ৯ ওয়ান্ডারল্যান্ড টয়স লিমিটেড       | ২                | ২০০       | ১৭,২০০.০০               | ৮৬.০০                 | ৮৬,০০,০০,০০০       |
| ১০ মোস্তফা মেটাল ইন্ডাস্ট্রিজ লিমিটেড | ১                | ২৬,৯৫৯    | ৪,২৮,৬৪৮.১০             | ১৫.৯০                 | ৭৭,৬৭,৯৪,৫০০       |
| ১১ এম কে ফুট ওয়ার                    | ২২               | ৬১,৭৯৭    | ২০,১৪,৫৩৭.৩০            | ৩৫.০০                 | ১,৬৭,৪৬,৫২,০০০     |
| ১২ ওরিজা এগ্রো ইন্ডাস্ট্রিজ লিমিটেড   | ২                | ৩২,২৪৩    | ৪,৪২,৪৫৩.৪০             | ১৩.৩০                 | ৯১,৮৮,৭০,৪০০       |
| ১৩ মাস্টার ফিড এগ্রোটেক লিমিটেড       | ২                | ২৭,৬৪৮    | ৩,৫৩,৮৯৪.৪০             | ১২.৮০                 | ৮৫,৯৫,২৬,৪০০       |
| ১৪ কৃষিবিদ ফিড লিমিটেড                | ৪                | ১,৮৩,৫০০  | ৩৭,৭৫,৮৫০.০০            | ২১.১০                 | ১,০৪,৪৪,৫০,০০০     |
| ১৫ কৃষিবিদ বীজ লিমিটেড                | ০                | -         | -                       | ২৩.৭০                 | ৭১,১০,০০,০০০       |
| ১৬ হিমাড্রি লিমিটেড                   | ৬                | ২,০৮৭     | ৪১,১২,৭৯৮.৩০            | ২,০৯৬.৪০              | ১,৫৭,২৩,০০,০০০     |

বাজারে আইপিও : সেপ্টেম্বর ২০২৩

## Capitec Grameen Bank Growth Fund

|  |  |
|--|--|
| Nature of Business   | Close-End Mutual Fund operated by Capitec Asset Management Limited, main objective is to generate risk adjusted return in the forms of capital appreciation, dividend income and to provide attractive dividend payments to the unit holders by investing the fund in authorized instruments of capital market and money market. |
| Security Trading Code  | <b>CAPITECGBF</b>  |
| BSEC's Consent for IPO   | 17-Aug-23  |
| Issue Date of Prospectus   | 23-Aug-23  |
| Subscription Open  | 24-Sep-23  |
| Subscription Close   | 1-Oct-23   |
| Minimum Investment for Els   | For approved pension funds, recognized provident funds and approved gratuity funds BDT 15,000,000 (Market Price) and for other Els BDT 30,000,000 (Market Price).  |
| Minimum Investment for General Public and NRB                                  | BDT 50,000   |
| Minimum and maximum amount allowed for subscription for general public and NRB | BDT 10,000   |
| Cut-off date for Minimum Investment  | 14-Sep-23  |
| Sponsor  | Grameen Bank   |
| Total Issue Size   | BDT 2,000,000,000  |
| Face Value   | BDT 10   |
| Sponsor's Contribution   | BDT 1,000,000,000  |
| General Public, Els, MFs, NRB  | BDT 1,000,000,000  |
| Asset Manager  | Capitec Asset Management Limited   |
| Trustee & Custodian  | Investment Corporation of Bangladesh (ICB)   |
| Website  | <a href="https://www.capitecbd.com/">https://www.capitecbd.com/</a>  |

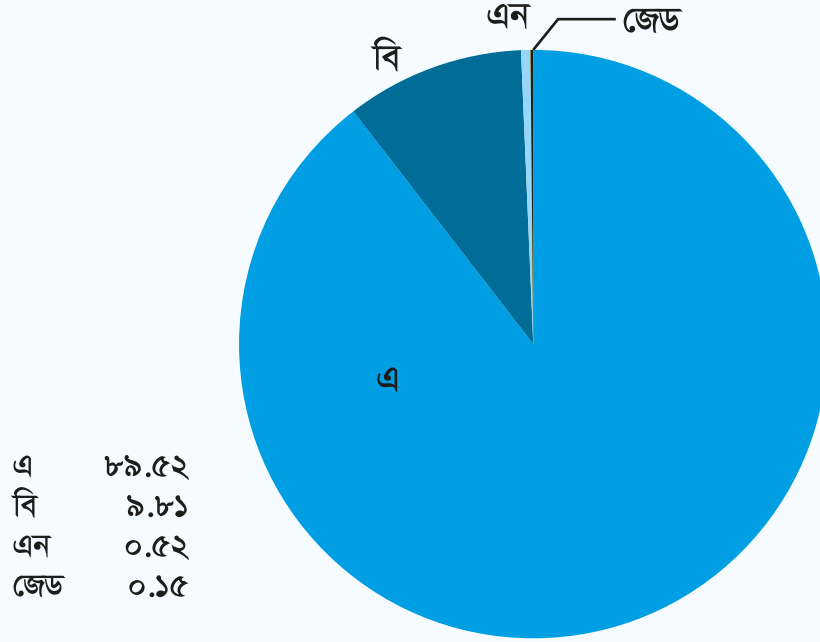
### সিএসইর ট্রেক হোল্ডার ও তালিকাভুক্ত কোম্পানির স্পন্সর শেয়ারহোল্ডারদের লেনদেনভিত্তিক আয়কর পরিশোধ

| অর্থ-বছর        | সিএসইর ট্রেক হোল্ডারদের দৈনিক লেনদেনের ওপর ০.০৫% হারে কর | স্পন্সর শেয়ার হোল্ডারদের দ্বারা শেয়ার/মিউচুয়াল ফান্ড ট্রান্সফারের মাধ্যমে অর্জিত মূলধনী লাভের ওপর ৫% হারে কর |
|-----------------|--|---|
| ২০২১-২০২২       | <b>Sec 53 BBB</b> অনুযায়ী                               | <b>Sec 53 M</b> অনুযায়ী  |
| মাস             | টাকা   | টাকা  |
| সেপ্টেম্বর ২০২২ | ১,৩১,২৯,৬৬৪.৫৮   | ৩৮,০৫,৯৯২.০০  |
| অক্টোবর ২০২২    | ৪৯,১৩,৮৫৭.৩৯   | ৫,০১,৬৭১.০০   |
| নভেম্বর ২০২২    | ৩৫,৬৩,২১৯.৫৬   | ৩৫,১৯,৬৬২.০০  |
| নভেম্বর ২০২২    | ২৮,৩৩,৮৫৯.৭৮   | ৭,৭০,৩৫০.০০   |
| ডিসেম্বর ২০২২   | ২৮,৩৩,৮৫৯.৭৮   | ৭,৭০,৩৫০.০০   |
| জানুয়ারি ২০২৩  | ২৮,৪৪,৮৭৫.৪৮   | ৮,৮৫,৮১৫.০০   |
| মার্চ ২০২৩      | ২০,২৮,৫৬২.৪৬   | ১১,৬৫২.০০   |
| এপ্রিল ২০২৩     | ৩২,৪৩,৭৮৬.৬৮   | ১,৬৬,৫১২.০০   |
| মে ২০২৩         | ৩,৫৪,৪৮৭.০২  | ৩,৯২,৪৩৮.০০   |
| জুন ২০২৩        | ৩২,৩০,১৮৮.৩০   | ১১,৪৬,৪৮৫.০০  |
| জুলাই ২০২৩      | ১,৩৭,৭৯,১২৪.৪২   | ১,৭২,২৫,৬৮০.০০  |
| আগস্ট ২০২৩      | ২২,৪৮,৯৯২.০০   | ৯,৮৬৫.০০  |
| সেপ্টেম্বর ২০২৩ | ৭৯,৩৪,৮৫২.৭৬   | ১২,২৪০.০০   |

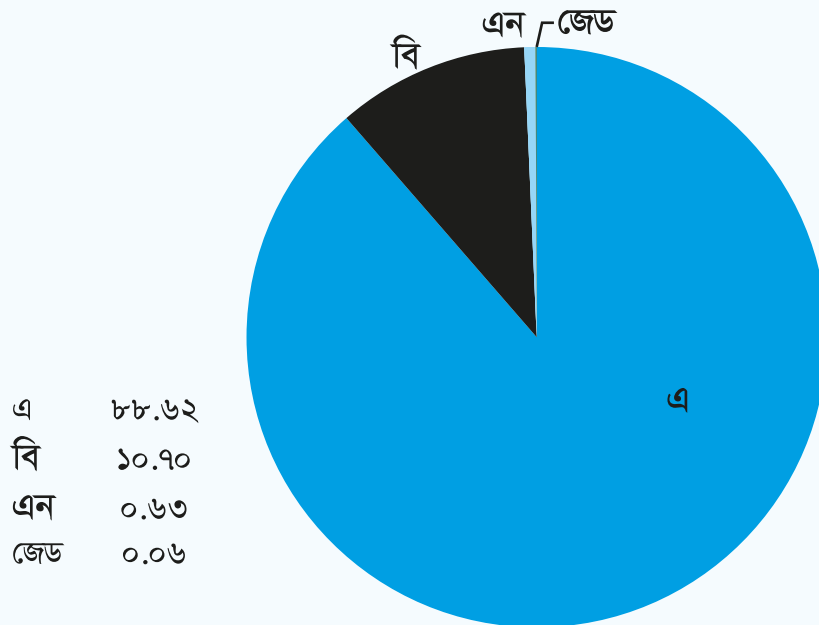
### সিএসইতে ফরেন ড্রেড

| মাস/বছর         | লেনদেন এর পরিমাণ<br>(কোটি টাকা) |
|-----------------|---------------------------------|
| জুলাই ২০২২      | ০.১৭                            |
| আগস্ট ২০২২      | ১.৪১                            |
| সেপ্টেম্বর ২০২২ | ০                               |
| অক্টোবর ২০২২    | ০                               |
| নভেম্বর ২০২২    | ১.৭০                            |
| ডিসেম্বর ২০২২   | ০                               |
| মার্চ ২০২৩      | ৪.৮৪                            |
| এপ্রিল ২০২৩     | -                               |
| মে ২০২৩         | ২.২৯                            |
| জুলাই ২০২৩      | ১.১৩                            |
| আগস্ট ২০২৩      | ৪.৪৮                            |
| সেপ্টেম্বর ২০২৩ | ১২.৯২                           |

### ক্যাটাগরিভিত্তিক লেনদেন শেয়ার সংখ্যা : সেপ্টেম্বর ২০২৩



### ক্যাটাগরিভিত্তিক লেনদেন মূল্য : সেপ্টেম্বর ২০২৩



### লেনদেনে শীর্ষ খাত : সেপ্টেম্বর ২০২৩

| কন্ট্রাস্ট সংখ্যার ভিত্তিতে |                     | লেনদেনকৃত শেয়ার সংখ্যার ভিত্তিতে |                         | মোট লেনদেনকৃত মূল্যের ভিত্তিতে |                                 |        |
|-----------------------------|---------------------|-----------------------------------|-------------------------|--------------------------------|---------------------------------|--------|
| খাত                         | কন্ট্রাস্ট সংখ্যা   | খাত                               | লেনদেনকৃত শেয়ার সংখ্যা | খাত                            | মোট লেনদেনকৃত মূল্য (কোটি টাকা) |        |
| 1                           | GENERAL INSURANCE   | 12068                             | BANK                    | 177780964                      | BANK                            | 563.16 |
| 2                           | FOODS N ALLIED      | 7631                              | GENERAL INSURANCE       | 9157454                        | GENERAL INSURANCE               | 66.93  |
| 3                           | PHARMA N CHEMICAL   | 5130                              | FOODS N ALLIED          | 4922818                        | SERVICES N PROPERTY             | 33.58  |
| 4                           | LIFE INSURANCE      | 3982                              | ICT                     | 3845245                        | ICT                             | 29.46  |
| 5                           | PAPERS N PRINTING   | 3674                              | PHARMA N CHEMICAL       | 2866372                        | FOODS N ALLIED                  | 29.42  |
| 6                           | MISCELLANEOUS       | 3162                              | TEXTILE N CLOTHING      | 2697305                        | PHARMA N CHEMICAL               | 11.40  |
| 7                           | SERVICES N PROPERTY | 2851                              | SERVICES N PROPERTY     | 2354590                        | PAPERS N PRINTING               | 10.18  |
| 8                           | ICT                 | 2276                              | MISCELLANEOUS           | 2224676                        | ENERGY                          | 9.89   |
| 9                           | ENG N ELECTRICAL    | 2183                              | LEASING N FINANCE       | 2216891                        | MISCELLANEOUS                   | 8.02   |
| 10                          | TEXTILE N CLOTHING  | 1750                              | ENERGY                  | 1940838                        | LIFE INSURANCE                  | 6.08   |
| 11                          | ENERGY              | 1499                              | ENG N ELECTRICAL        | 1739103                        | LEASING N FINANCE               | 5.53   |
| 12                          | BANK                | 1192                              | PAPERS N PRINTING       | 1728532                        | LEATHR N FOOTWEAR               | 4.95   |
| 13                          | CEMENT              | 719                               | LIFE INSURANCE          | 1019556                        | TEXTILE N CLOTHING              | 4.50   |
| 14                          | LEATHR N FOOTWEAR   | 686                               | CEMENT                  | 508510                         | CEMENT                          | 3.35   |
| 15                          | CERAMIC             | 393                               | MUTUAL FUNDS            | 359022                         | ENG N ELECTRICAL                | 3.14   |
| 16                          | LEASING N FINANCE   | 322                               | LEATHR N FOOTWEAR       | 251805                         | TELECOMMUNICATION               | 0.66   |
| 17                          | MUTUAL FUNDS        | 127                               | TELECOMMUNICATION       | 189730                         | CERAMIC                         | 0.58   |
| 18                          | TELECOMMUNICATION   | 126                               | CERAMIC                 | 118441                         | MUTUAL FUNDS                    | 0.25   |
| 19                          | CORPORATE BOND      | 2                                 | CORPORATE BOND          | 588                            | CORPORATE BOND                  | 0.01   |

### দৈনিক গড় লেনদেনে শীর্ষ ২০ সিকিউরিটিজ : সেপ্টেম্বর ২০২৩

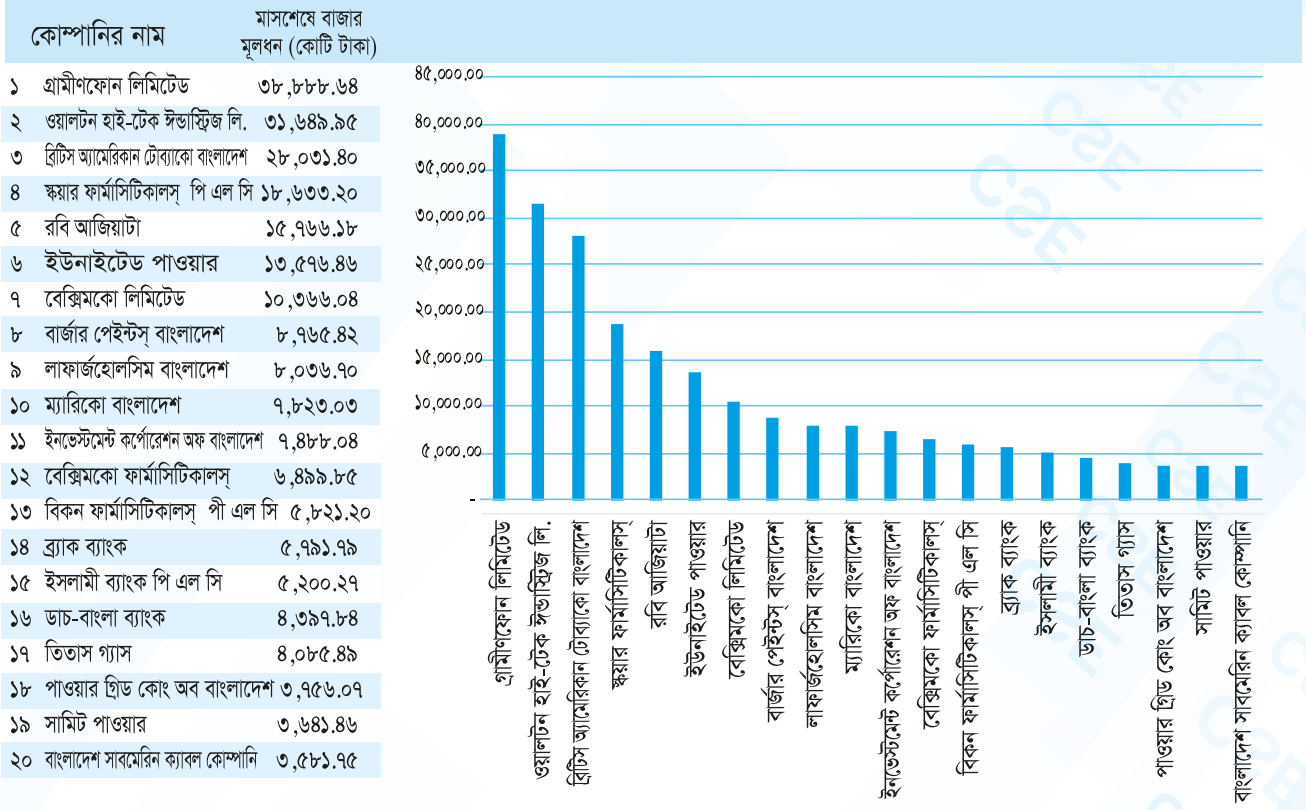
| কোম্পানি | দৈনিক কন্ট্রাস্ট সংখ্যা                    | কোম্পানি | দৈনিক গড় লেনদেনকৃত শেয়ার সংখ্যা          | কোম্পানি | দৈনিক গড় লেনদেন মূল্য (কোটি টাকা)   |        |
|----------|--|----------|--|----------|--------------------------------------|--------|
| 1        | FU-WANG FOODS LIMITED                      | 354      | ISLAMI BANK                                | 32199903 | ISLAMI BANK                          | 104.97 |
| 2        | MIRACLE INDUSTRIES LTD.                    | 134      | BANK ASIA LIMITED                          | 1061113  | CRYSTAL INSURANCE COMPANY LTD        | 2.23   |
| 3        | TRUST ISLAMI LIFE INSURANCE LTD.           | 115      | BRAC BANK LTD                              | 441394   | BANK ASIA LIMITED                    | 2.17   |
| 4        | KHAN BROTHERS PP WOVEN BAG INDUSTRIES LTD. | 81       | POWER GRID COMPANY OF BANGLADESH LTD       | 330003   | SEA PEARL BEACH RESORT & SPA LTD.    | 1.62   |
| 5        | UNIQUE HOTEL & RESORTS PLC                 | 73       | GSP FINANCE CO. (BANGLADESH) LTD.          | 271838   | POWER GRID COMPANY OF BANGLADESH LTD | 1.62   |
| 6        | PROVATI INSURANCE CO. LTD.                 | 69       | CRYSTAL INSURANCE COMPANY LTD              | 191563   | BRAC BANK LTD                        | 1.43   |
| 7        | ISLAMI COMMERCIAL INSURANCE CO. LTD.       | 67       | FU-WANG FOODS LIMITED                      | 179388   | DAFFODIL COMPUTERS LIMITED           | 1.42   |
| 8        | MEGHNA INSURANCE CO. LTD.                  | 65       | DAFFODIL COMPUTERS LIMITED                 | 164986   | BATA SHOE COMPANY LTD.               | 1.04   |
| 9        | JMI HOSPITAL REQUISITE MFG. LTD.           | 63       | NATIONAL BANK                              | 106404   | GSP FINANCE CO. (BANGLADESH) LTD.    | 0.76   |
| 10       | OLYMPIC ACCESSORIES LTD.                   | 58       | SEA PEARL BEACH RESORT & SPA LTD.          | 97022    | EMERALD OIL INDUSTRIES LTD.          | 0.75   |
| 11       | EASTERN HOUSING                            | 57       | EASTERN BANK PLC.                          | 94247    | FU-WANG FOODS LIMITED                | 0.65   |
| 12       | FEDERAL INSURANCE                          | 56       | MIRACLE INDUSTRIES LTD.                    | 69401    | BERGER PAINTS BANGLADESH LTD.        | 0.50   |
| 13       | UNION INSURANCE COMPANY LTD.               | 50       | GENERATION NEXT FASHIONS LTD.              | 68827    | MIRACLE INDUSTRIES LTD.              | 0.36   |
| 14       | ASIA INSURANCE LTD.                        | 47       | KRISHIBID FEED LIMITED                     | 61166    | EASTERN BANK PLC.                    | 0.28   |
| 15       | BDCOM ONLINE LIMITED                       | 41       | OLYMPIC ACCESSORIES LTD.                   | 50816    | LINDE BANGLADESH LIMITED             | 0.26   |
| 16       | INTRACO REFUELING STATION LTD.             | 40       | KHAN BROTHERS PP WOVEN BAG INDUSTRIES LTD. | 50147    | UNION INSURANCE COMPANY LTD.         | 0.23   |
| 17       | CENTRAL PHARMACEUTICALS LTD.               | 37       | EMERALD OIL INDUSTRIES LTD.                | 49044    | BEXIMCO                              | 0.17   |
| 18       | GENERATION NEXT FASHIONS LTD.              | 35       | AMAN COTTON FIBROUS LTD.                   | 45861    | LAFARGE HOLCIM BANGLADESH LTD.       | 0.17   |
| 19       | LEGACY FOOTWEAR LIMITED                    | 35       | KEYA COSMETICS LIMITED                     | 43548    | PROVATI INSURANCE CO. LTD.           | 0.17   |
| 20       | BASHUNDHARA PAPER MILLS LTD.               | 34       | FEDERAL INSURANCE                          | 43178    | RANGPUR DAIRY & FOOD PRODUCTS LTD.   | 0.16   |



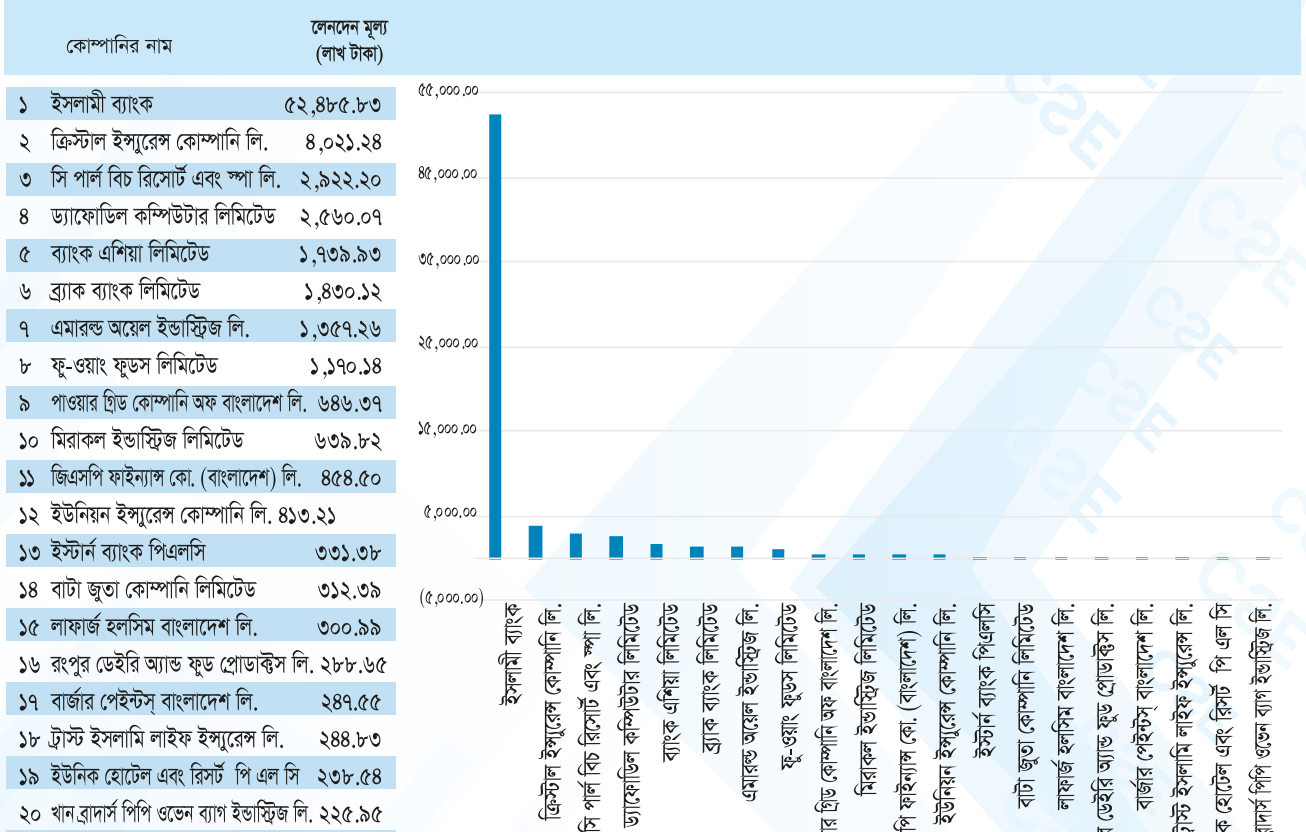
### শীর্ষ সক্রিয় ট্রেড হোল্ডারস্ : সেপ্টেম্বর ২০২৩

| সিরিয়াল নং | ট্রেড হোল্ডার নাম  | ট্রেড হোল্ডার নাম  | ট্রেড হোল্ডার নাম   | সিরিয়াল নং | ট্রেড হোল্ডার নাম                           | ট্রেড হোল্ডার নাম |
|-------------|--|--|---|-------------|---|-------------------|
| ১           | ইসলামি ব্যাংক সিকিউরিটিজ লিমিটেড                         | ইসলামি ব্যাংক সিকিউরিটিজ লিমিটেড                         | পারম সিকিউরিটিজ লিমিটেড                                   | ৯৫          | সোপেঙ্গ সিকিউরিটিজ লিমিটেড                  | ট্রেড হোল্ডার নাম |
| ২           | আভা ইকুইটি ম্যানেজমেন্ট লিমিটেড                          | আভা ইকুইটি ম্যানেজমেন্ট লিমিটেড                          | নিজাম শেয়ার আন্ড সিকিউরিটিজ লিমিটেড                      | ৯৬          | টিটাগাং শেয়ার এন্ড সিকিউরিটিজ লি.          |                   |
| ৩           | ইউসিবি স্টক ব্রোকারেজ লিমিটেড                            | ইউসিবি স্টক ব্রোকারেজ লিমিটেড                            | কবির সিকিউরিটিজ লিমিটেড                                   | ৯৭          | ডিবিএল সিকিউরিটিজ লিমিটেড                   |                   |
| ৪           | ইবিএল সিকিউরিটিজ লিমিটেড                                 | ইবিএল সিকিউরিটিজ লিমিটেড                                 | শাহজালাল ইসলামি ব্যাংক এন্ড সিসি লিমিটেড                  | ৯৮          | গুণন লিমিটেড                                |                   |
| ৫           | মাল্টি সিকিউরিটিজ আন্ড সার্ভিসেস লি.                     | মাল্টি সিকিউরিটিজ আন্ড সার্ভিসেস লি.                     | নর্থ গ্রেসেট সিকিউরিটিজ লিমিটেড                           | ৯৯          | টেন স্টার (PVT) লিমিটেড                     |                   |
| ৬           | এক্সইবিএল কাপিটাল মার্কেট সার্ভিসেস লিমিটেড              | এক্সইবিএল কাপিটাল মার্কেট সার্ভিসেস লিমিটেড              | ইউরোক্যাশনাল সিকিউরিটিজ কোম্পানি লি.                      | ১০০         | আরকে কাপিটাল লিমিটেড                        |                   |
| ৭           | লক্ষবাক্সা সিকিউরিটিজ লিমিটেড                            | লক্ষবাক্সা সিকিউরিটিজ লিমিটেড                            | রয়াল কাপিটাল লিমিটেড                                     | ১০১         | ইন্সপন শেয়ার ও সিকিউরিটিজ লিমিটেড।         |                   |
| ৮           | এবি সিকিউরিটিজ লিমিটেড                                   | এবি সিকিউরিটিজ লিমিটেড                                   | পূর্বা সিকিউরিটিজ লিমিটেড                                 | ১০২         | রহমান ইকুইটি ম্যানেজমেন্ট লিমিটেড।          |                   |
| ৯           | স্কার সিকিউরিটিজ ম্যানেজমেন্ট লিমিটেড                    | স্কার সিকিউরিটিজ ম্যানেজমেন্ট লিমিটেড                    | আভাস সিকিউরিটিজ লিমিটেড                                   | ১০৩         | কনকিডেম ইকুইটি লিমিটেড                      |                   |
| ১০          | আইডিএল সিকিউরিটিজ লিমিটেড।                               | আইডিএল সিকিউরিটিজ লিমিটেড                                | এক্সআইবিএল সিকিউরিটিজ লিমিটেড                             | ১০৪         | পদ্মা ব্যাংক সিকিউরিটিজ লিমিটেড।            |                   |
| ১১          | সোনা ফাইন্যান্সিয়াল রিসার্চ সিকিউরিটিজ লি.              | সোনা ফাইন্যান্সিয়াল রিসার্চ সিকিউরিটিজ লি.              | স্টক ও সিকিউরিটিজ লিমিটেড                                 | ১০৫         | যুনা ব্যাংক সিকিউরিটিজ লিমিটেড              |                   |
| ১২          | প্রিমিয়ার ব্যাংক সিকিউরিটিজ লিমিটেড                     | প্রিমিয়ার ব্যাংক সিকিউরিটিজ লিমিটেড                     | বি.কে. কাপিটাল ম্যানেজমেন্ট লিমিটেড                       | ১০৬         | স্টারপোর্ট সিকিউরিটিজ লিমিটেড               |                   |
| ১৩          | ড্রাক ইপিএল স্টক ব্রোকারেজ লিমিটেড                       | ড্রাক ইপিএল স্টক ব্রোকারেজ লিমিটেড                       | সেঙ্ঘুরি সিকিউরিটিজ লিমিটেড                               | ১০৭         | পিএইচপি স্টক আন্ড সিকিউরিটিজ লিমিটেড।       |                   |
| ১৪          | গ্যলারি কাপিটাল লিমিটেড                                  | গ্যলারি কাপিটাল লিমিটেড                                  | টি কে শেয়ার আন্ড সিকিউরিটিজ লিমিটেড                      | ১০৮         | বিভিএল সিকিউরিটিজ লি.                       |                   |
| ১৫          | আইগাভ সিকিউরিটিজ লিমিটেড                                 | আইগাভ সিকিউরিটিজ লিমিটেড                                 | ফার ইউ শেয়ার ও সিকিউরিটিজ লিমিটেড                        | ১০৯         | গ্রীন ডেভা সিকিউরিটিজ লিমিটেড।              |                   |
| ১৬          | এনআরবিসি ব্যাংক সিকিউরিটিজ লিমিটেড                       | এনআরবিসি ব্যাংক সিকিউরিটিজ লিমিটেড                       | এএ সিকিউরিটিজ লিমিটেড                                     | ১১০         | সিকিউর কাপিটাল লিমিটেড                      |                   |
| ১৭          | বি রি লিমিটেড  | বি রি লিমিটেড  | কর্ডিনাল সিকিউরিটিজ লিমিটেড                               | ১১১         | ই আই সি সিকিউরিটিজ লিমিটেড                  |                   |
| ১৮          | শব্দ সিকিউরিটিজ লিমিটেড                                  | শব্দ সিকিউরিটিজ লিমিটেড                                  | এইচআর সিকিউরিটিজ আন্ড ইনভেস্টমেন্টস লিমিটেড               | ১১২         | কিশোর সিকিউরিটি ইনভেস্টমেন্ট লিমিটেড।       |                   |
| ১৯          | বীথুর সিকিউরিটিজ লিমিটেড                                 | বীথুর সিকিউরিটিজ লিমিটেড                                 | সোফিসিটি সিকিউরিটিজ লিমিটেড                               | ১১৩         | ইউনিক্যাপ সিকিউরিটিজ লিমিটেড।               |                   |
| ২০          | ক্লিনক সিকিউরিটিজ রিসার্চ সিকিউরিটিজ লিমিটেড             | ক্লিনক সিকিউরিটিজ রিসার্চ সিকিউরিটিজ লিমিটেড             | অহমেদ সিকিউরিটিজ সার্ভিসেস লিমিটেড                        | ১১৪         | সাইলান কাপিটাল লিমিটেড                      |                   |
| ২১          | এলবার কাপিটাল লিমিটেড                                    | এলবার কাপিটাল লিমিটেড                                    | হুমায়র সিকিউরিটিজ লিমিটেড                                | ১১৫         | প্রিমিয়ার লিঙ্ক সিকিউরিটিজ লিমিটেড         |                   |
| ২২          | হেফাজুর রহমান আন্ড কোং লিমিটেড                           | হেফাজুর রহমান আন্ড কোং লিমিটেড                           | টিটাগাং সিকিউরিটিজ লিমিটেড                                | ১১৬         | মুনতাজ শেয়ার আন্ড কাপিটাল লি.              |                   |
| ২৩          | ইস্টার্ন শেয়ার ও সিকিউরিটিজ লিমিটেড                     | ইস্টার্ন শেয়ার ও সিকিউরিটিজ লিমিটেড                     | হাবিব ফায়ার সিকিউরিটিজ লি.                               | ১১৭         | প্রাইম ইন্সপারি সিকিউরিটিজ লিমিটেড          |                   |
| ২৪          | মিহপূর্ণ সিকিউরিটিজ লিমিটেড                              | মিহপূর্ণ সিকিউরিটিজ লিমিটেড                              | রাজা সিকিউরিটিজ লিমিটেড                                   | ১১৮         | আইএনএসআই সিকিউরিটিজ লিমিটেড                 |                   |
| ২৫          | মার্কেটইন ব্যাংক সিকিউরিটিজ লিমিটেড                      | মার্কেটইন ব্যাংক সিকিউরিটিজ লিমিটেড                      | ভিনে সিকিউরিটিজ লিমিটেড                                   | ১১৯         | মার্ট শেয়ার ও সিকিউরিটিজ লিমিটেড।          |                   |
| ২৬          | সালটা কাপিটাল লিমিটেড                                    | সালটা কাপিটাল লিমিটেড                                    | সাইবা এশিয়া সিকিউরিটিজ লিমিটেড                           | ১২০         | আমিন সিকিউরিটিজ রিসার্চ সিকিউরিটিজ লিমিটেড। |                   |
| ২৭          | সুপার শেয়ার ও সিকিউরিটিজ লিমিটেড                        | সুপার শেয়ার ও সিকিউরিটিজ লিমিটেড                        | টিএসআই সিকিউরিটিজ লিমিটেড                                 | ১২১         | ঢাকা সিকিউরিটিজ লিমিটেড।                    |                   |
| ২৮          | প্রুভেনশিয়াল কাপিটাল লিমিটেড                            | প্রুভেনশিয়াল কাপিটাল লিমিটেড                            | আসোপায়েরেড কাপিটাল সিকিউরিটিজ লিমিটেড                    | ১২২         | পাবলিক ইকুইটি লিমিটেড                       |                   |
| ২৯          | গুণন সিকিউরিটিজ লিমিটেড                                  | গুণন সিকিউরিটিজ লিমিটেড                                  | জে আই সি সিকিউরিটিজ লিমিটেড                               | ১২৩         | প্রাইম ইন্সপারি সিকিউরিটিজ লিমিটেড।         |                   |
| ৩০          | সিটি ব্রোকারেজ লিমিটেড                                   | সিটি ব্রোকারেজ লিমিটেড                                   | আজিম সিকিউরিটিজ লিমিটেড                                   | ১২৪         | ব্রিটিশ বেঙ্গল সিকিউরিটিজ লিমিটেড।          |                   |
| ৩১          | ইনসিটি সিকিউরিটিজ লিমিটেড                                | ইনসিটি সিকিউরিটিজ লিমিটেড                                | ডানওয়াড শেয়ার ও সিকিউরিটিজ লিমিটেড                      | ১২৫         | পিএফআই সিকিউরিটিজ লিমিটেড।                  |                   |
| ৩২          | লোটা স শেয়ার আন্ড সিকিউরিটিজ লিমিটেড                    | লোটা স শেয়ার আন্ড সিকিউরিটিজ লিমিটেড                    | প্যাটিনাম সিকিউরিটিজ লিমিটেড                              | ১২৬         | এমকেএম সিকিউরিটিজ লিমিটেড                   |                   |
| ৩৩          | হলি সিটি সিকিউরিটিজ লিমিটেড                              | হলি সিটি সিকিউরিটিজ লিমিটেড                              | ব্যাংক এশিয়া সিকিউরিটিজ লিমিটেড।                         | ১২৭         | ফরকাস্ট সিকিউরিটিজ লিমিটেড।                 |                   |
| ৩৪          | ইনাইটেড ফাইন্যান্সিয়াল ট্রেডিং কোম্পানি লিমিটেড         | ইনাইটেড ফাইন্যান্সিয়াল ট্রেডিং কোম্পানি লিমিটেড         | বিহারবি সিকিউরিটিজ লিমিটেড                                | ১২৮         | এনটিবি সিকিউরিটিজ লিমিটেড                   |                   |
| ৩৫          | ফার্স্ট কাপিটাল সিকিউরিটিজ লিমিটেড                       | ফার্স্ট কাপিটাল সিকিউরিটিজ লিমিটেড                       | জেড এ টি এল সিকিউরিটিজ লিমিটেড                            | ১২৯         | এস এন সিকিউরিটিজ লিমিটেড                    |                   |
| ৩৬          | এ.কে. খান সিকিউরিটিজ লিমিটেড                             | এ.কে. খান সিকিউরিটিজ লিমিটেড                             | উত্তরা এন্ড্রুজ আন্ড সিকিউরিটিজ লিমিটেড।                  | ১৩০         | সাবা সিকিউরিটিজ লিমিটেড                     |                   |
| ৩৭          | পাইট্রেনার শেয়ার আন্ড সিকিউরিটিজ লিমিটেড                | পাইট্রেনার শেয়ার আন্ড সিকিউরিটিজ লিমিটেড                | হরত আমানত শাহ সিকিউরিটিজ লিমিটেড                          | ১৩১         | এসএক্সআইএল সিকিউরিটিজ লিমিটেড               |                   |
| ৩৮          | সোপেঙ্গ সিকিউরিটিজ লিমিটেড                               | সোপেঙ্গ সিকিউরিটিজ লিমিটেড                               | ক্রেসকো কাপিটাল ম্যানেজমেন্ট লি.                          | ১৩২         | ক্যাপিটাল ম্যানেজমেন্ট লিমিটেড              |                   |
| ৩৯          | গ্যামালা সিকিউরিটিজ আন্ড রিসার্চ সিকিউরিটিজ লিমিটেড      | গ্যামালা সিকিউরিটিজ আন্ড রিসার্চ সিকিউরিটিজ লিমিটেড      | মার্কেট শেয়ার আন্ড সিকিউরিটিজ লিমিটেড।                   | ১৩৩         | এনসি সিকিউরিটিজ লিমিটেড                     |                   |
| ৪০          | আবাকাস সিকিউরিটিজ লিমিটেড                                | আবাকাস সিকিউরিটিজ লিমিটেড                                | ইস্টার্ন কমিউনিক্যাল সিকিউরিটিজ লিমিটেড                   | ১৩৪         | মাল্টি সিকিউরিটিজ আন্ড সার্ভিসেস লি.        |                   |
| ৪১          | কোম কাপিটাল লিমিটেড                                      | কোম কাপিটাল লিমিটেড                                      | এনসিবি সিকিউরিটিজ আন্ড ফাইন্যান্সিয়াল সার্ভিসেস লিমিটেড। | ১৩৫         | ক্যাপিটাল ম্যানেজমেন্ট লিমিটেড              |                   |
| ৪২          | হালান শেয়ার আন্ড সিকিউরিটিজ লিমিটেড                     | হালান শেয়ার আন্ড সিকিউরিটিজ লিমিটেড                     | সামার কাপিটাল ম্যানেজমেন্ট লিমিটেড                        | ১৩৬         | মাল্টি সিকিউরিটিজ আন্ড সার্ভিসেস লি.        |                   |
| ৪৩          | গ্রেস্টার্ন সিকিউরিটিজ ইনভেস্টমেন্ট ম্যানেজমেন্ট লিমিটেড | গ্রেস্টার্ন সিকিউরিটিজ ইনভেস্টমেন্ট ম্যানেজমেন্ট লিমিটেড | টৌরী সিকিউরিটিজ লিমিটেড                                   | ১৩৭         | ক্যাপিটাল ম্যানেজমেন্ট লিমিটেড              |                   |
| ৪৪          | ইউরোক্যাশনাল সিকিউরিটিজ লিমিটেড                          | ইউরোক্যাশনাল সিকিউরিটিজ লিমিটেড                          | ই-সিকিউরিটিজ লিমিটেড                                      |             |   |                   |
| ৪৫          | স্বইসে সিকিউরিটিজ লিমিটেড                                | স্বইসে সিকিউরিটিজ লিমিটেড                                | পপুলার রাইফ সিকিউরিটিজ লিমিটেড                            |             |   |                   |
| ৪৬          | আলফা সিকিউরিটিজ লিমিটেড                                  | আলফা সিকিউরিটিজ লিমিটেড                                  | ডাটেক সিকিউরিটিজ লিমিটেড                                  |             |   |                   |

**বাজার মূলধনে শীর্ষ সিকিউরিটিজ : সেপ্টেম্বর ২০২৩**



**লেনদেনে শীর্ষ সিকিউরিটিজ : সেপ্টেম্বর ২০২৩**



## ট্রেজারি বন্ড : সেপ্টেম্বর ২০২৩

| বন্ড আইডি | বন্ডের নাম           | মোট কন্ট্রাক্টস | মোট ভলিউম | মোট লেনদেন মূল্য (টাকা) | ক্লোজিং প্রাইজ (টাকা) | বন্ড আইডি | বন্ডের নাম          | মোট কন্ট্রাক্টস | মোট ভলিউম | মোট লেনদেন মূল্য (টাকা) | ক্লোজিং প্রাইজ (টাকা) |
|-----------|----------------------|-----------------|-----------|-------------------------|-----------------------|-----------|---------------------|-----------------|-----------|-------------------------|-----------------------|
| ৪০০০৬     | 10Y BGTB 20/01/2026  | ০               | ০         | ০                       | ৯৯.৫৮                 | ৫০০৫৭     | 05Y BGTB 15/01/2025 | ০               | ০         | ০                       | ১০৫.১৯                |
| ৪০০০৭     | 10Y BGTB 20/07/2026  | ০               | ০         | ০                       | ৯৯.৪৭                 | ৫০০৫৮     | 15Y BGTB 10/02/2025 | ০               | ০         | ০                       | ১০৩.২৪                |
| ৫০০২৯     | 15Y BGTB 15/10/2023  | ০               | ০         | ০                       | ১০৫.৪                 | ৫০০৫৯     | 15Y BGTB 10/03/2025 | ০               | ০         | ০                       | ১০৩.৩৯                |
| ৫০০৩০     | 02Y BGTB 03/11/2023  | ০               | ০         | ০                       | ৯৭.৪৩                 | ৫০০৬০     | 15Y BGTB 15/04/2025 | ০               | ০         | ০                       | ১০৩.৫৮                |
| ৫০০৩১     | 15Y BGTB 12/11/2023  | ০               | ০         | ০                       | ১০৫.৬৯                | ৫০০৬১     | 10Y BGTB 22/04/2025 | ০               | ০         | ০                       | ১০৭.৭২                |
| ৫০০৩২     | 05Y BGTB 14/11/2023  | ০               | ০         | ০                       | ৯৭.০১                 | ৫০০৬২     | 05Y BGTB 29/04/2025 | ০               | ০         | ০                       | ১০২.০৯                |
| ৫০০৩৩     | 10Y BGTB 20/11/2023  | ০               | ০         | ০                       | ১০৫.৮                 | ৫০০৬৩     | 15Y BGTB 12/05/2025 | ০               | ০         | ০                       | ১০৩.৭৫                |
| ৫০০৩৪     | 15Y BGTB 11/12/2023  | ০               | ০         | ০                       | ১০৬.০১                | ৫০০৬৪     | 15Y BGTB 09/06/2025 | ০               | ০         | ০                       | ১০৩.৮৪                |
| ৫০০৩৫     | 15Y BGTB 14/01/2024  | ০               | ০         | ০                       | ১০৬.৩৭                | ৫০০৬৫     | 05Y BGTB 10/06/2025 | ০               | ০         | ০                       | ১০১.৯৮                |
| ৫০০৩৬     | 15Y BGTB 11/02/2024  | ০               | ০         | ০                       | ১০৬.৬৭                | ৫০০৬৬     | 15Y BGTB 14/07/2025 | ০               | ০         | ০                       | ১০৩.৯৭                |
| ৫০০৩৭     | 02Y BGTB 09/03/2024  | ০               | ০         | ০                       | ৯৬.৪৩                 | ৫০০৬৭     | 05Y BGTB 15/07/2025 | ০               | ০         | ০                       | ৯৯.৮৩                 |
| ৫০০৩৮     | 15Y BGTB 11/03/2024  | ০               | ০         | ০                       | ১০৬.৯৯                | ৫০০৬৮     | 15Y BGTB 11/08/2025 | ০               | ০         | ০                       | ১০৪.০৬                |
| ৫০০৩৯     | 05Y BGTB 13/03/2024  | ০               | ০         | ০                       | ৯৮.৮৩                 | ৫০০৬৯     | 10Y BGTB 19/08/2025 | ০               | ০         | ০                       | ১০২.৮১                |
| ৫০০৪০     | 10Y BGTB 19/03/2024  | ০               | ০         | ০                       | ১০৬.২৬                | ৫০০৭০     | 15Y BGTB 15/09/2025 | ০               | ০         | ০                       | ১০৪.১৩                |
| ৫০০৪১     | 15Y BGTB 15/04/2024  | ০               | ০         | ০                       | ১০৭.১                 | ৫০০৭১     | 15Y BGTB 13/10/2025 | ০               | ০         | ০                       | ১০৪.১৪                |
| ৫০০৪২     | 15Y BGTB 13/05/2024  | ০               | ০         | ০                       | ১০৫.১৫                | ৫০০৭২     | 05Y BGTB 14/10/2025 | ০               | ০         | ০                       | ৯১.৫৪                 |
| ৫০০৪৩     | 02 Y BGTB 08/06/2024 | ০               | ০         | ০                       | ৯৯.৭৪                 | ৫০০৭৩     | 15Y BGTB 10/11/2025 | ০               | ০         | ০                       | ১০৪.৩৪                |
| ৫০০৪৪     | 15Y BGTB 10/06/2024  | ০               | ০         | ০                       | ১০৪.৪৭                | ৫০০৭৪     | 05Y BGTB 09/12/2025 | ০               | ০         | ০                       | ৯১.৬৬                 |
| ৫০০৪৫     | 05Y BGTB 12/06/2024  | ০               | ০         | ০                       | ১০১.২                 | ৫০০৭৫     | 15Y BGTB 15/12/2025 | ০               | ০         | ০                       | ১০৪.৪৬                |
| ৫০০৪৬     | 2Y BGTB 06/07/2024   | ০               | ০         | ০                       | ১০০.০৭                | ৫০০৭৬     | 15Y BGTB 09/02/2026 | ০               | ০         | ০                       | ১০৪.৪৪                |
| ৫০০৪৭     | 05Y BGTB 10/07/2024  | ০               | ০         | ০                       | ১০১.৮৪                | ৫০০৭৮     | 15Y BGTB 09/03/2026 | ০               | ০         | ০                       | ১০৪.৬৭                |
| ৫০০৪৮     | 15Y BGTB 15/07/2024  | ০               | ০         | ০                       | ১০৩.৩৯                | ৫০০৭৯     | 05Y BGTB 18/03/2026 | ০               | ০         | ০                       | ৮৯.৫১                 |
| ৫০০৪৯     | 10Y BGTB 16/07/2024  | ০               | ০         | ০                       | ১০৭.৩২                | ৫০০৮০     | 15Y BGTB 13/04/2026 | ০               | ০         | ০                       | ১০৪.৯৪                |
| ৫০০৫০     | 15Y BGTB 12/08/2024  | ০               | ০         | ০                       | ১০২.২৪                | ৫০০৮১     | 15Y BGTB 11/05/2026 | ০               | ০         | ০                       | ১০৫.০৮                |
| ৫০০৫১     | 15Y BGTB 09/09/2024  | ০               | ০         | ০                       | ১০২.৭৩                | ৫০০৮২     | 15Y BGTB 15/06/2026 | ০               | ০         | ০                       | ১০৫.০৫                |
| ৫০০৫২     | 15Y BGTB 14/10/2024  | ০               | ০         | ০                       | ১০২.৬৫                | ৫০০৮৩     | 05Y BGTB 16/06/2026 | ০               | ০         | ০                       | ৮৭.৩৬                 |
| ৫০০৫৩     | 10Y BGTB 19/11/2024  | ০               | ০         | ০                       | ১০৭.২৯                | ৫০০৮৫     | 15Y BGTB 17/08/2026 | ০               | ০         | ০                       | ১০৬                   |
| ৫০০৫৪     | 15Y BGTB 09/12/2024  | ০               | ০         | ০                       | ১০২.৮৭                | ৫০০৮৬     | 05Y BGTB 15/09/2026 | ০               | ০         | ০                       | ৯০.০৩                 |
| ৫০০৫৫     | 05Y BGTB 11/12/2024  | ০               | ০         | ০                       | ১০৩.৪৬                | ৫০০৮৭     | 15Y BGTB 21/09/2026 | ০               | ০         | ০                       | ১০৮.২৮                |
| ৫০০৫৬     | 15Y BGTB 13/01/2025  | ০               | ০         | ০                       | ১০৩.১২                | ৫০০৮৮     | 15Y BGTB 19/10/2026 | ০               | ০         | ০                       | ১১১.১১                |

| বন্ড<br>আইডি | বন্ডের<br>নাম       | মোট<br>কন্ট্রাক্টস | মোট<br>ভলিউম | মোট লেনদেন<br>মূল্য(টাকা) | ক্লোজিং<br>প্রাইজ (টাকা) | বন্ড<br>আইডি | বন্ডের<br>নাম       | মোট<br>কন্ট্রাক্টস | মোট<br>ভলিউম | মোট লেনদেন<br>মূল্য(টাকা) | ক্লোজিং<br>প্রাইজ (টাকা) |
|--------------|---------------------|--------------------|--------------|---------------------------|--------------------------|--------------|---------------------|--------------------|--------------|---------------------------|--------------------------|
| ৫০০৮৯        | 05Y BGTB 10/11/2026 | ০                  | ০            | ০                         | ৯৫.৬৪                    | ৫০১২১        | 20Y BGTB 23/04/2028 | ০                  | ০            | ০                         | ১২২.৭৩                   |
| ৫০০৯০        | 15Y BGTB 16/11/2026 | ০                  | ০            | ০                         | ১১১.৬২                   | ৫০১২২        | 15Y BGTB 22/05/2028 | ০                  | ০            | ০                         | ১১৯.৩৩                   |
| ৫০০৯১        | 15Y BGTB 21/12/2026 | ০                  | ০            | ০                         | ১১২.২৫                   | ৫০১২৩        | 20Y BGTB 28/05/2028 | ০                  | ০            | ০                         | ১২২.৭৩                   |
| ৫০০৯২        | 10Y BGTB 18/01/2027 | ০                  | ০            | ০                         | ৯৬.৯                     | ৫০১২৪        | 15Y BGTB 19/06/2028 | ০                  | ০            | ০                         | ১১৯.৪২                   |
| ৫০০৯৩        | 15Y BGTB 18/01/2027 | ০                  | ০            | ০                         | ১১৩.২৮                   | ৫০১২৫        | 10Y BGTB 20/06/2028 | ০                  | ০            | ০                         | ৯৮.৮৮                    |
| ৫০০৯৪        | 15Y BGTB 22/02/2027 | ০                  | ০            | ০                         | ১১৫.১২                   | ৫০১২৬        | 20Y BGTB 25/06/2028 | ০                  | ০            | ০                         | ১২২.৬১                   |
| ৫০০৯৫        | 05Y BGTB 16/03/2027 | ০                  | ০            | ০                         | ৯৪.৯৫                    | ৫০১২৭        | 20Y BGTB 23/07/2028 | ০                  | ০            | ০                         | ১২২.৮                    |
| ৫০০৯৬        | 15Y BGTB 21/03/2027 | ০                  | ০            | ০                         | ১১৫.৪৩                   | ৫০১২৮        | 15Y BGTB 24/07/2028 | ০                  | ০            | ০                         | ১২১.৩৪                   |
| ৫০০৯৭        | 15Y BGTB 18/04/2027 | ০                  | ০            | ০                         | ১১৫.৭১                   | ৫০১২৯        | 20Y BGTB 27/08/2028 | ০                  | ০            | ০                         | ১২৩.১৬                   |
| ৫০০৯৮        | 05Y BGTB 18/05/2027 | ০                  | ০            | ০                         | ১০০.২২                   | ৫০১৩০        | 15Y BGTB 29/08/2028 | ০                  | ০            | ০                         | ১২০.০৪                   |
| ৫০০৯৯        | 15Y BGTB 23/05/2027 | ০                  | ০            | ০                         | ১১৬.০৪                   | ৫০১৩১        | 20Y BGTB 24/09/2028 | ০                  | ০            | ০                         | ১২৩.৪১                   |
| ৫০১০০        | 15Y BGTB 20/06/2027 | ০                  | ০            | ০                         | ১১৬.৩৩                   | ৫০১৩২        | 15Y BGTB 25/09/2028 | ০                  | ০            | ০                         | ১২০.৩৫                   |
| ৫০১০১        | 5Y BGTB 13/07/2027  | ০                  | ০            | ০                         | ৯৯.৩৩                    | ৫০১৩৩        | 15Y BGTB 23/10/2028 | ০                  | ০            | ০                         | ১২০.৫৮                   |
| ৫০১০২        | 15Y BGTB 18/07/2027 | ০                  | ০            | ০                         | ১১৬.৪৩                   | ৫০১৩৪        | 20Y BGTB 29/10/2028 | ০                  | ০            | ০                         | ১২৩.৫৯                   |
| ৫০১০৩        | 20Y BGTB 25/07/2027 | ০                  | ০            | ০                         | ১৩৩.১৬                   | ৫০১৩৫        | 10Y BGTB 22/11/2028 | ০                  | ০            | ০                         | ৯৫.৪৩                    |
| ৫০১০৪        | 20Y BGTB 29/08/2027 | ০                  | ০            | ০                         | ১৩১.৪৬                   | ৫০১৩৬        | 20Y BGTB 26/11/2028 | ০                  | ০            | ০                         | ১২৩.৮৫                   |
| ৫০১০৫        | 15Y BGTB 19/09/2027 | ০                  | ০            | ০                         | ১১৬.৯৮                   | ৫০১৩৭        | 15Y BGTB 27/11/2028 | ০                  | ০            | ০                         | ১২০.২৪                   |
| ৫০১০৬        | 20Y BGTB 26/09/2027 | ০                  | ০            | ০                         | ১২৬.৭১                   | ৫০১৩৮        | 20Y BGTB 24/12/2028 | ০                  | ০            | ০                         | ১২৪.০৩                   |
| ৫০১০৭        | 15Y BGTB 17/10/2027 | ০                  | ০            | ০                         | ১১৭.২৭                   | ৫০১৩৯        | 15Y BGTB 26/12/2028 | ০                  | ০            | ০                         | ১২০.৪৯                   |
| ৫০১০৮        | 10Y BGTB 18/10/2027 | ০                  | ০            | ০                         | ৯৬.৭২                    | ৫০১৪০        | 20Y BGTB 28/01/2029 | ০                  | ০            | ০                         | ১২৪.২৭                   |
| ৫০১০৯        | 20Y BGTB 24/10/2027 | ০                  | ০            | ০                         | ১২৫.৪২                   | ৫০১৪১        | 15Y BGTB 29/01/2029 | ০                  | ০            | ০                         | ১২০.৩৩                   |
| ৫০১১০        | 15Y BGTB 21/11/2027 | ০                  | ০            | ০                         | ১১৭.৫৯                   | ৫০১৪২        | 20Y BGTB 25/02/2029 | ০                  | ০            | ০                         | ১২৪.৫                    |
| ৫০১১১        | 20Y BGTB 28/11/2027 | ০                  | ০            | ০                         | ১২৩.৯                    | ৫০১৪৩        | 15Y BGTB 26/02/2029 | ০                  | ০            | ০                         | ১২০.০৭                   |
| ৫০১১২        | 15Y BGTB 19/12/2027 | ০                  | ০            | ০                         | ১১৮.০৪                   | ৫০১৪৪        | 20Y BGTB 25/03/2029 | ০                  | ০            | ০                         | ১২৪.৭১                   |
| ৫০১১৩        | 20Y BGTB 26/12/2027 | ০                  | ০            | ০                         | ১২৩.১৪                   | ৫০১৪৫        | 15Y BGTB 27/03/2029 | ০                  | ০            | ০                         | ১১৯.৮                    |
| ৫০১১৪        | 15Y BGTB 16/01/2028 | ০                  | ০            | ০                         | ১১৮.৪৯                   | ৫০১৪৬        | 10Y BGTB 17/04/2029 | ০                  | ০            | ০                         | ৯৯.৪৮                    |
| ৫০১১৫        | 20Y BGTB 23/01/2028 | ০                  | ০            | ০                         | ১২২.৭৮                   | ৫০১৪৭        | 15Y BGTB 23/04/2029 | ০                  | ০            | ০                         | ১১৯.৮৪                   |
| ৫০১১৬        | 15Y BGTB 20/02/2028 | ০                  | ০            | ০                         | ১১৮.৯৬                   | ৫০১৪৮        | 20Y BGTB 29/04/2029 | ০                  | ০            | ০                         | ১১৭.৪                    |
| ৫০১১৭        | 20Y BGTB 27/02/2028 | ০                  | ০            | ০                         | ১২২.৬৫                   | ৫০১৪৯        | 20Y BGTB 27/05/2029 | ০                  | ০            | ০                         | ১১৫.৫৯                   |
| ৫০১১৮        | 15Y BGTB 20/03/2028 | ০                  | ০            | ০                         | ১১৯.৩৪                   | ৫০১৫০        | 15Y BGTB 28/05/2029 | ০                  | ০            | ০                         | ১২০.১১                   |
| ৫০১১৯        | 20Y BGTB 27/03/2028 | ০                  | ০            | ০                         | ১২২.৭                    | ৫০১৫১        | 10Y BGTB 19/06/2029 | ০                  | ০            | ০                         | ১০২.৯৪                   |
| ৫০১২০        | 15Y BGTB 17/04/2028 | ০                  | ০            | ০                         | ১১৯.৩৩                   | ৫০১৫২        | 20Y BGTB 24/06/2029 | ০                  | ০            | ০                         | ১১০.৪৯                   |



| বন্ড<br>আইডি | বন্ডের<br>নাম       | মোট<br>কন্ট্রাক্টস | মোট<br>ভলিউম | মোট লেনদেন<br>মূল্য(টাকা) | ক্লোজিং<br>প্রাইজ (টাকা) | বন্ড<br>আইডি | বন্ডের<br>নাম       | মোট<br>কন্ট্রাক্টস | মোট<br>ভলিউম | মোট লেনদেন<br>মূল্য(টাকা) | ক্লোজিং<br>প্রাইজ (টাকা) |
|--------------|---------------------|--------------------|--------------|---------------------------|--------------------------|--------------|---------------------|--------------------|--------------|---------------------------|--------------------------|
| ৫০১৫৩        | 15Y BGTB 25/06/2029 | ০                  | ০            | ০                         | ১২০.৩৩                   | ৫০১৮৫        | 20Y BGTB 23/02/2031 | ০                  | ০            | ০                         | ১১০.৫৯                   |
| ৫০১৫৪        | 15Y BGTB 23/07/2029 | ০                  | ০            | ০                         | ১২০.৬৯                   | ৫০১৮৬        | 20Y BGTB 23/03/2031 | ০                  | ০            | ০                         | ১০৯.৯৪                   |
| ৫০১৫৫        | 20Y BGTB 29/07/2029 | ০                  | ০            | ০                         | ১০৪.৯১                   | ৫০১৮৭        | 15Y BGTB 27/04/2031 | ০                  | ০            | ০                         | ৯৭.৬২                    |
| ৫০১৫৬        | 10Y BGTB 21/08/2029 | ০                  | ০            | ০                         | ১০৬.৫৭                   | ৫০১৮৮        | 20Y BGTB 27/04/2031 | ০                  | ০            | ০                         | ১১০.১৪                   |
| ৫০১৫৭        | 20Y BGTB 26/08/2029 | ০                  | ০            | ০                         | ১০৩                      | ৫০১৮৯        | 10Y BGTB 19/05/2031 | ০                  | ০            | ০                         | ৮৬.৪৩                    |
| ৫০১৫৮        | 15Y BGTB 27/08/2029 | ০                  | ০            | ০                         | ১১৮.৮৩                   | ৫০১৯০        | 20Y BGTB 25/05/2031 | ০                  | ০            | ০                         | ১০৮.৮                    |
| ৫০১৫৯        | 15Y BGTB 24/09/2029 | ০                  | ০            | ০                         | ১১৮.৫৩                   | ৫০১৯১        | 20Y BGTB 29/06/2031 | ০                  | ০            | ০                         | ১০৮.৫৫                   |
| ৫০১৬০        | 20Y BGTB 28/10/2029 | ০                  | ০            | ০                         | ১০৫.৮৬                   | ৫০১৯২        | 10Y BGTB 25/07/2031 | ০                  | ০            | ০                         | ৮১.৯৮                    |
| ৫০১৬১        | 15Y BGTB 29/10/2029 | ০                  | ০            | ০                         | ১১৮.৩৩                   | ৫০১৯৩        | 20Y BGTB 27/07/2031 | ০                  | ০            | ০                         | ১১০.৫৩                   |
| ৫০১৬২        | 15Y BGTB 26/11/2029 | ০                  | ০            | ০                         | ১১৮.৭৯                   | ৫০১৯৪        | 20Y BGTB 24/08/2031 | ০                  | ০            | ০                         | ১১১.৯                    |
| ৫০১৬৩        | 10Y BGTB 18/12/2029 | ০                  | ০            | ০                         | ১০৬.৭৩                   | ৫০১৯৫        | 20Y BGTB 28/09/2031 | ০                  | ০            | ০                         | ১১৫.৪                    |
| ৫০১৬৪        | 20Y BGTB 23/12/2029 | ০                  | ০            | ০                         | ১০৬.০৪                   | ৫০১৯৬        | 10Y BGTB 19/10/2031 | ০                  | ০            | ০                         | ৮৯.৮                     |
| ৫০১৬৫        | 10Y BGTB 22/01/2030 | ০                  | ০            | ০                         | ১০৬.৬                    | ৫০১৯৭        | 20Y BGTB 26/10/2031 | ০                  | ০            | ০                         | ১১৯.৩৯                   |
| ৫০১৬৬        | 20Y BGTB 24/02/2030 | ০                  | ০            | ০                         | ১০৬.৩১                   | ৫০১৯৮        | 20Y BGTB 23/11/2031 | ০                  | ০            | ০                         | ১১৯.৫৫                   |
| ৫০১৬৭        | 20Y BGTB 24/03/2030 | ০                  | ০            | ০                         | ১০৬.৬২                   | ৫০১৯৯        | 20Y BGTB 28/12/2031 | ০                  | ০            | ০                         | ১১৯.৭৬                   |
| ৫০১৬৮        | 20Y BGTB 28/04/2030 | ০                  | ০            | ০                         | ১০৬.৮৪                   | ৫০২০০        | 10Y BGTB 19/01/2032 | ০                  | ০            | ০                         | ৯৪.৭৫                    |
| ৫০১৬৯        | 10Y BGTB 07/05/2030 | ০                  | ০            | ০                         | ১০৪.৩                    | ৫০২০১        | 20Y BGTB 25/01/2032 | ০                  | ০            | ০                         | ১২২.৮২                   |
| ৫০১৭০        | 20Y BGTB 26/05/2030 | ০                  | ০            | ০                         | ১০৬.৫৬                   | ৫০২০২        | 20Y BGTB 29/02/2032 | ০                  | ০            | ০                         | ১২৩.৩৯                   |
| ৫০১৭১        | 10Y BGTB 17/06/2030 | ০                  | ০            | ০                         | ১০৪.৬৯                   | ৫০২০৩        | 20Y BGTB 28/03/2032 | ০                  | ০            | ০                         | ১২৩.৭৭                   |
| ৫০১৭২        | 20Y BGTB 23/06/2030 | ০                  | ০            | ০                         | ১০৫.৭৭                   | ৫০২০৪        | 20Y BGTB 25/04/2032 | ০                  | ০            | ০                         | ১২৪.২১                   |
| ৫০১৭৩        | 10Y BGTB 22/07/2030 | ০                  | ০            | ০                         | ৯৮.৭৯                    | ৫০২০৫        | 10Y BGTB 25/05/2032 | ০                  | ০            | ০                         | ১০০.৫১                   |
| ৫০১৭৪        | 20Y BGTB 29/07/2030 | ০                  | ০            | ০                         | ১০৬.৩৯                   | ৫০২০৬        | 20Y BGTB 30/05/2032 | ০                  | ০            | ০                         | ১২৪.৬৪                   |
| ৫০১৭৫        | 15Y BGTB 29/07/2030 | ০                  | ০            | ০                         | ১১২.৭৫                   | ৫০২০৭        | 10Y BGTB 22/06/2032 | ০                  | ০            | ০                         | ১০১.১৬                   |
| ৫০১৭৬        | 20Y BGTB 25/08/2030 | ০                  | ০            | ০                         | ১০৬.৮২                   | ৫০২০৮        | 20Y BGTB 27/06/2032 | ০                  | ০            | ০                         | ১২৪.৯৬                   |
| ৫০১৭৭        | 15Y BGTB 23/09/2030 | ০                  | ০            | ০                         | ১০২.৪৫                   | ৫০২০৯        | 20Y BGTB 25/07/2032 | ০                  | ০            | ০                         | ১২৫.১৬                   |
| ৫০১৭৮        | 20Y BGTB 29/09/2030 | ০                  | ০            | ০                         | ১০৭.২৫                   | ৫০২১০        | 20Y BGTB 29/08/2032 | ০                  | ০            | ০                         | ১২৫.৬৯                   |
| ৫০১৭৯        | 10Y BGTB 21/10/2030 | ০                  | ০            | ০                         | ৮৬.০৮                    | ৫০২১১        | 20Y BGTB 26/09/2032 | ০                  | ০            | ০                         | ১২৫.৮৬                   |
| ৫০১৮০        | 20Y BGTB 27/10/2030 | ০                  | ০            | ০                         | ১০৭.৫১                   | ৫০২১২        | 20Y BGTB 25/10/2032 | ০                  | ০            | ০                         | ১২৬.০৫                   |
| ৫০১৮১        | 20Y BGTB 24/11/2030 | ০                  | ০            | ০                         | ১০৮.৯৬                   | ৫০২১৩        | 20Y BGTB 28/11/2032 | ০                  | ০            | ০                         | ১২৬.৪২                   |
| ৫০১৮২        | 20Y BGTB 29/12/2030 | ০                  | ০            | ০                         | ১১০.০৪                   | ৫০২১৪        | 20Y BGTB 26/12/2032 | ০                  | ০            | ০                         | ১২৭.৩                    |
| ৫০১৮৩        | 20Y BGTB 26/01/2031 | ০                  | ০            | ০                         | ১১০.৫২                   | ৫০২১৫        | 20Y BGTB 23/01/2033 | ০                  | ০            | ০                         | ১২৮.১৯                   |
| ৫০১৮৪        | 10Y BGTB 17/02/2031 | ০                  | ০            | ০                         | ৮৮.৬৬                    | ৫০২১৬        | 20Y BGTB 27/02/2033 | ০                  | ০            | ০                         | ১২৯.১৬                   |

| বন্ড<br>আইডি | বন্ডের<br>নাম       | মোট<br>কন্ট্রাক্টস | মোট<br>ভলিউম | মোট লেনদেন<br>মূল্য(টাকা) | ক্লোজিং<br>প্রাইজ (টাকা) | বন্ড<br>আইডি | বন্ডের<br>নাম       | মোট<br>কন্ট্রাক্টস | মোট<br>ভলিউম | মোট লেনদেন<br>মূল্য(টাকা) | ক্লোজিং<br>প্রাইজ (টাকা) |
|--------------|---------------------|--------------------|--------------|---------------------------|--------------------------|--------------|---------------------|--------------------|--------------|---------------------------|--------------------------|
| ৫০২১৭        | 20Y BGTB 27/03/2033 | ০                  | ০            | ০                         | ১২৯.৩৬                   | ৫০২৪৮        | 20Y BGTB 28/11/2038 | ০                  | ০            | ০                         | ৯৮.০২                    |
| ৫০২১৮        | 20Y BGTB 24/04/2033 | ০                  | ০            | ০                         | ১২৯.৫৫                   | ৫০২৪৯        | 20Y BGTB 26/06/2039 | ০                  | ০            | ০                         | ১০৭.৭                    |
| ৫০২১৯        | 20Y BGTB 29/05/2033 | ০                  | ০            | ০                         | ১২৯.৭৩                   | ৫০২৫০        | 20Y BGTB 20/05/2040 | ০                  | ০            | ০                         | ১০৬.৪৯                   |
| ৫০২২০        | 20Y BGTB 26/06/2033 | ০                  | ০            | ০                         | ১৩০.০১                   | ৫০২৫১        | 20Y BGTB 24/06/2040 | ০                  | ০            | ০                         | ১০৪.৮১                   |
| ৫০২২১        | 20Y BGTB 24/07/2033 | ০                  | ০            | ০                         | ১৩০.২২                   | ৫০২৫২        | 20Y BGTB 30/06/2041 | ০                  | ০            | ০                         | ৭৮.০৩                    |
| ৫০২২২        | 20Y BGTB 29/08/2033 | ০                  | ০            | ০                         | ১৩০.৫                    | ৫০২৫৩        | 20Y BGTB 30/03/2042 | ০                  | ০            | ০                         | ৯৩.৬৬                    |
| ৫০২২৩        | 20Y BGTB 25/09/2033 | ০                  | ০            | ০                         | ১৩০.৬৮                   | ৫০২৫৪        | 20Y BGTB 29/06/2042 | ০                  | ০            | ০                         | ১০২.২৩                   |
| ৫০২২৪        | 15Y BGTB 26/09/2033 | ০                  | ০            | ০                         | ৯২.৭৫                    | ৫০২৫৫        | 10Y BGTB 21/09/2032 | ০                  | ০            | ০                         | ১০১.১২                   |
| ৫০২২৫        | 20Y BGTB 23/10/2033 | ০                  | ০            | ০                         | ১৩২.৩                    | ৫০২৫৬        | 2Y BGTB 06/10/2024  | ০                  | ০            | ০                         | ১০০.২৭                   |
| ৫০২২৬        | 20Y BGTB 27/11/2033 | ০                  | ০            | ০                         | ১৩৩.৩৫                   | ৫০২৫৭        | 5Y BGTB 16/11/2027  | ০                  | ০            | ০                         | ৯৯.৮                     |
| ৫০২২৭        | 15Y BGTB 28/11/2033 | ০                  | ০            | ০                         | ৯৮.০৭                    | ৫০২৫৮        | 2Y BGTB 04/01/2025  | ০                  | ০            | ০                         | ১০০.৪৮                   |
| ৫০২২৮        | 20Y BGTB 26/12/2033 | ০                  | ০            | ০                         | ১৩৩.১৯                   | ৫০২৫৯        | 5Y BGTB 11/01/2028  | ০                  | ০            | ০                         | ৯৯.৬৫                    |
| ৫০২২৯        | 20Y BGTB 29/01/2034 | ০                  | ০            | ০                         | ১৩২.৩৯                   | ৫০২৬০        | 10Y BGTB 21/12/2032 | ০                  | ০            | ০                         | ৯৯.৮২                    |
| ৫০২৩০        | 20Y BGTB 26/02/2034 | ০                  | ০            | ০                         | ১৩২.০৩                   | ৫০২৬১        | 20Y BGTB 28/12/2042 | ০                  | ০            | ০                         | ১০১.৯১                   |
| ৫০২৩১        | 20Y BGTB 27/03/2034 | ০                  | ০            | ০                         | ১৩১.০৩                   | ৫০২৬২        | 2Y BGTB 05/03/2025  | ০                  | ০            | ০                         | ১০০.৫৩                   |
| ৫০২৩২        | 20Y BGTB 23/04/2034 | ০                  | ০            | ০                         | ১৩০.৭৮                   | ৫০২৬৩        | 2Y BGTB 03/05/2025  | ০                  | ০            | ০                         | ১০০.৫৪                   |
| ৫০২৩৩        | 20Y BGTB 28/05/2034 | ০                  | ০            | ০                         | ১৩০.৪৭                   | ৫০২৬৪        | 2Y BGTB 05/07/2025  | ০                  | ০            | ০                         | ১০০.২২                   |
| ৫০২৩৪        | 20Y BGTB 25/06/2034 | ০                  | ০            | ০                         | ১৩০.০৭                   | ৫০২৬৫        | 20Y BGTB 25/01/2043 | ০                  | ০            | ০                         | ১০০.০২                   |
| ৫০২৩৫        | 20Y BGTB 23/07/2034 | ০                  | ০            | ০                         | ১২৯.৬৭                   | ৫০২৬৬        | 5Y BGTB 14/06/2028  | ০                  | ০            | ০                         | ৯৯.১৯                    |
| ৫০২৩৬        | 20Y BGTB 27/08/2034 | ০                  | ০            | ০                         | ১২৭.৭৯                   | ৫০২৬৭        | 5Y BGTB 12/04/2028  | ০                  | ০            | ০                         | ৯৮.১৮                    |
| ৫০২৩৭        | 20Y BGTB 24/09/2034 | ০                  | ০            | ০                         | ১২৮.১৯                   | ৫০২৬৮        | 10Y BGTB 15/03/2033 | ০                  | ০            | ০                         | ৯৭.৬৩                    |
| ৫০২৩৮        | 20Y BGTB 29/10/2034 | ০                  | ০            | ০                         | ১২৭.৮৫                   | ৫০২৬৯        | 2Y BGTB 07/09/2025  | ০                  | ০            | ০                         | ১০০.৩৬                   |
| ৫০২৩৯        | 20Y BGTB 26/11/2034 | ০                  | ০            | ০                         | ১২৭.৫৮                   |              |                     |                    |              |                           |                          |
| ৫০২৪০        | 15Y BGTB 13/05/2035 | ০                  | ০            | ০                         | ১০২.৩৯                   |              |                     |                    |              |                           |                          |
| ৫০২৪১        | 15Y BGTB 24/06/2035 | ০                  | ০            | ০                         | ১০৪.৩৫                   |              |                     |                    |              |                           |                          |
| ৫০২৪২        | 20Y BGTB 29/07/2035 | ০                  | ০            | ০                         | ১১৫.৫৩                   |              |                     |                    |              |                           |                          |
| ৫০২৪৩        | 20Y BGTB 25/11/2035 | ০                  | ০            | ০                         | ১০৩.৪৭                   |              |                     |                    |              |                           |                          |
| ৫০২৪৪        | 20Y BGTB 27/04/2036 | ০                  | ০            | ০                         | ৯৯.৫৮                    |              |                     |                    |              |                           |                          |
| ৫০২৪৫        | 15Y BGTB 28/07/2036 | ০                  | ০            | ০                         | ৭৮.৮৮                    |              |                     |                    |              |                           |                          |
| ৫০২৪৬        | 15Y BGTB 27/04/2037 | ০                  | ০            | ০                         | ৯৬.৮৩                    |              |                     |                    |              |                           |                          |
| ৫০২৪৭        | 15Y BGTB 29/06/2037 | ০                  | ০            | ০                         | ১০২.৭৮                   |              |                     |                    |              |                           |                          |

## সপ্তাহ ভিত্তিক বাজার প্রবণতা : সেপ্টেম্বর ২০২৩

|  | ১ম সপ্তাহ<br>সেপ্টেম্বর ০৩-০৭,<br>২০২৩ | ২য় সপ্তাহ<br>সেপ্টেম্বর ১০-১৪,<br>২০২৩ | ৩য় সপ্তাহ<br>সেপ্টেম্বর ১৭-২১,<br>২০২৩ | ৪র্থ সপ্তাহ<br>সেপ্টেম্বর ২৪-২৭,<br>২০২৩ |
|--|--|---|---|--|
| মোট লেনদেন দিবস                            | ৪                                      | ৫                                       | ৫                                       | ৪  |
| লেনদেন মূল্য (কোটি টাকা)                   | ৫৬৭০.৩৭ ↑                              | ৫৯৭.৫০ ↓                                | ৭৮৬.১২ ↑                                | ৮৫৬.৯২ ↑                                 |
| সাপ্তাহিক পরিবর্তন %                       | ৯০১.৩৬                                 | -৮৯.৪৬                                  | ৩১.৫৭                                   | ৯.০১                                     |
| দৈনিক গড় লেনদেন (কোটি টাকা)               | ১৪১৭.৫৯                                | ১১৯.৫০                                  | ১৫৭.২২                                  | ২১৪.২৩                                   |
| মোট শেয়ার সংখ্যা (কোটি)                   | ১৭১.০৭ ↓                               | ১২.৫২ ↓                                 | ১৫.৫৪ ↑                                 | ১৬.৮০ ↑                                  |
| সাপ্তাহিক পরিবর্তন %                       | ১৩৩৫.৫৮                                | -৯২.৬৮                                  | ২৪.০৯                                   | ৮.১৫                                     |
| মোট কন্ট্রোল সংখ্যা                        | ১১৫৮৬ ↑                                | ১৩১৭৮ ↑                                 | ১৬১১৬ ↑                                 | ৮৮৯৩ ↓                                   |
| সাপ্তাহিক পরিবর্তন %                       | ১.৭৭                                   | ১৩.৭৪                                   | ২২.২৯                                   | -৪৪.৮২                                   |
| ক্যাটাগরিভিত্তিক লেনদেনমূল্যের শতকরা হার % |  |   |   |  |
| ক্যাটাগরি এ                                | ৯৫.৮৬                                  | ৫৬.২৪                                   | ৬৮.৫৫                                   | ৮০.৯৯                                    |
| ক্যাটাগরি বি                               | ৩.৯১                                   | ৪০.৮১                                   | ২৮.৩৮                                   | ১৮.৩৭                                    |
| ক্যাটাগরি এন                               | ০.২                                    | ১.৮৩                                    | ২.৭৯                                    | ০.৫৯                                     |
| ক্যাটাগরি জেড                              | ০.০৩                                   | ০.১১                                    | ০.২৭                                    | ০.০৫                                     |
| মোট তালিকাভুক্ত সিকিউরিটিজ                 | ৩৭৩                                    | ৩৭৩                                     | ৩৭৩                                     | ৩৭৩                                      |
| লেনদেনকৃত কোম্পানীর মোট সংখ্যা             | ২৫৪                                    | ২৭৭                                     | ২৬৭                                     | ২৩৫                                      |
| মূল্যবৃদ্ধিপ্রাপ্ত কোম্পানীর সংখ্যা        | ৭৭                                     | ৬৩                                      | ৭১                                      | ২৭                                       |
| মূল্য হ্রাসপ্রাপ্ত কোম্পানীর সংখ্যা        | ৫২                                     | ৭৫                                      | ৫৫                                      | ১০৩                                      |
| মূল্য অপরিবর্তিত কোম্পানীর সংখ্যা          | ১২৫                                    | ১৩৯                                     | ১৪১                                     | ১০৫                                      |
| লেনদেন না হওয়া সিকিউরিটিজের সংখ্যা        | ১১৯                                    | ৯৬                                      | ১০৬                                     | ১৩৮                                      |
| সিএসই সার্বিক মূল্যসূচক                    |  |   |   |  |
| সপ্তাহের ১ম দিন                            | ১৮৬৩৩.১৯ ↑                             | ১৮৬৫২.৩৯ ↓                              | ১৮৬২৬.৬০ ↑                              | ১৮৬৬৪.২০ ↓                               |
| সপ্তাহের শেষ দিন                           | ১৮৬৫২.৩৯                               | ১৮৬২৬.৬০                                | ১৮৬৬৪.২০                                | ১৮৫৮০.৫৮                                 |
| সাপ্তাহিক পরিবর্তন %                       | ০.১০                                   | -০.১৪                                   | ০.২০                                    | -০.৪৫                                    |
| সিএসই-৩০ মূল্যসূচক                         |  |   |   |  |
| সপ্তাহের ১ম দিন                            | ১৩৩৯০.৫৬ ↑                             | ১৩৪০৪.৪৮ ↓                              | ১৩৩৬০.৪৫ ↑                              | ১৩৩৭৮.৫৮ ↓                               |
| সপ্তাহের শেষ দিন                           | ১৩৪০৪.৪৮                               | ১৩৩৬০.৪৫                                | ১৩৩৭৮.৫৮                                | ১৩৩৫৮.৭৪                                 |
| সাপ্তাহিক পরিবর্তন %                       | ০.১০                                   | -০.৩৩                                   | ০.১৪                                    | -০.১৫                                    |
| সিএসসিএক্স মূল্যসূচক                       |  |   |   |  |
| সপ্তাহের ১ম দিন                            | ১১১৩৯.৪৫ ↑                             | ১১১৫১.১০ ↓                              | ১১১৩৬.৪৩ ↑                              | ১১১৫৮.৫৩ ↓                               |
| সপ্তাহের শেষ দিন                           | ১১১৫১.১০                               | ১১১৩৬.৪৩                                | ১১১৫৮.৫৩                                | ১১১০৮.০৫                                 |
| সাপ্তাহিক পরিবর্তন %                       | ০.১০                                   | -০.১৩                                   | ০.২০                                    | -০.৪৫                                    |
| সিএসই ৫০ বেসমার্ক মূল্যসূচক                |  |   |   |  |
| সপ্তাহের ১ম দিন                            | ১৩০৮.৪৯ ↓                              | ১৩০৭.৬১ ↓                               | ১৩০৪.৭৪ ↑                               | ১৩০৮.২৪ ↓                                |
| সপ্তাহের শেষ দিন                           | ১৩০৭.৬১                                | ১৩০৪.৭৪                                 | ১৩০৮.২৪                                 | ১৩০৬.৪২                                  |
| সাপ্তাহিক পরিবর্তন %                       | -০.০৭                                  | -০.২২                                   | ০.২৭                                    | -০.১৪                                    |
| সিএসই শরিয়াহ সূচক                         |  |   |   |  |
| সপ্তাহের ১ম দিন                            | ১১৭৫.১৩ ↓                              | ১১৭৪.৯৬ ↓                               | ১১৬৯.৭৫ ↑                               | ১১৭১.০৯ ↓                                |
| সপ্তাহের শেষ দিন                           | ১১৭৪.৯৬                                | ১১৬৯.৭৫                                 | ১১৭১.০৯                                 | ১১৬৭.৭                                   |
| সাপ্তাহিক পরিবর্তন %                       | -০.০১                                  | -০.৪৪                                   | ০.১১                                    | -০.২৯                                    |
| সিএসইএসএমইএক্স                             |  |   |   |  |
| সপ্তাহের ১ম দিন                            | ২১৪৮.২ ↓                               | ২১১১.৮২ ↑                               | ২১১৬.৩৬ ↓                               | ২০৭৯.০৬ ↑                                |
| সপ্তাহের শেষ দিন                           | ২১১১.৮২                                | ২১১৬.৩৬                                 | ২০৭৯.০৬                                 | ২১০৫.১৮                                  |
| সাপ্তাহিক পরিবর্তন %                       | -১.৬৯                                  | ০.২১                                    | -১.৭৬                                   | ১.২৬                                     |
| বাজার মূলধন * * *                          |  |   |   |  |
| সপ্তাহের শেষ দিন (বিলিয়ন টাকা)            | ৭৬৭০.১৮ ↑                              | ৭৬৬৫.৬২ ↓                               | ৭৭৩২.৫৬ ↓                               | ৭৭১৮.৯২ ↓                                |
| সাপ্তাহিক পরিবর্তন %                       | ০.০২                                   | -০.০৬                                   | ০.৮৭                                    | -০.১৮                                    |
| মার্কিন ডলারে                              | ৭০০৪৭.৩০                               | ৬৯৬৮৭.৪২                                | ৭০২৯৫.৯৯                                | ৭০১৭১.৯৯                                 |

\*\*\*All trades included.

## সিএসই শরিয়াহ্ মূল্যসূচকভুক্ত কোম্পানিসমূহের পরিসংখ্যান : সেপ্টেম্বর ২০২৩

| ক্রমিক<br>ক্রমিক | কোম্পানীর<br>নাম                     | শ্রেণি       | মাসিক বাজারদর | সর্বোচ্চ<br>সর্বনিম্ন | আট গোল্ডেন স্টার<br>গোলাপ সংস্থা | আট গোল্ডেন মূল্য<br>(প্রতি টাকার) | মোট লেনদেনের<br>হার % | মোট ট্রেডিং<br>সিজন | মাসিক বাজার<br>মূল্য (কোটি<br>টাকায়) | মোট বাজার<br>মূল্য (%) | মাসিক বাজার<br>১০/১০/১০/১০/১০ | সাপ্তাহিক বাজার মূল্য পরিবর্তন |                           |                           |                           | মাসিক<br>পরিবর্তন % | ভিত্তিক<br>বোনাস |
|------------------|--------------------------------------|--------------|---------------|-----------------------|----------------------------------|-----------------------------------|-----------------------|---------------------|---------------------------------------|------------------------|-------------------------------|--------------------------------|---------------------------|---------------------------|---------------------------|---------------------|------------------|
|                  |                                      |              |               |                       |                                  |                                   |                       |                     |                                       |                        |                               | ১ম<br>সপ্তাহ<br>০৭/০৯/২৩       | ২য়<br>সপ্তাহ<br>১৪/০৯/২৩ | ৩য়<br>সপ্তাহ<br>২১/০৯/২৩ | ৪য়<br>সপ্তাহ<br>২৭/০৯/২৩ |                     |                  |
| ১০০০৫            | ফারহাট ইসলামি লাইফ ইস্যুরেন্স        | জীবন বীমা    | ০৭.২৭         | ০৭.২৭                 | ০৭.২৭                            | ০৭.২৭                             | ০.০০                  | ৩                   | ৫.৭৫                                  | ৪.৭৫                   | ০৭.২৭                         | -                              | -                         | -                         | ১.০০                      | -                   | -                |
| ১০০০৬            | আইসলামী লাইফ ইস্যুরেন্স              | জীবন বীমা    | ০৭.২৭         | ০৭.২৭                 | ০৭.২৭                            | ০৭.২৭                             | ০.০০                  | ৩                   | ৫.৭৫                                  | ৪.৭৫                   | ০৭.২৭                         | -                              | -                         | -                         | ১.০০                      | -                   | -                |
| ১০০১১            | পদ্মা ইসলামী লাইফ ইস্যুরেন্স         | জীবন বীমা    | ০৭.২৭         | ০৭.২৭                 | ০৭.২৭                            | ০৭.২৭                             | ০.০০                  | ৩                   | ৫.৭৫                                  | ৪.৭৫                   | ০৭.২৭                         | -                              | -                         | -                         | ১.০০                      | -                   | -                |
| ১০০১৪            | চার্টার্ড লাইফ ইস্যুরেন্স            | জীবন বীমা    | ০৭.২৭         | ০৭.২৭                 | ০৭.২৭                            | ০৭.২৭                             | ০.০০                  | ৩                   | ৫.৭৫                                  | ৪.৭৫                   | ০৭.২৭                         | -                              | -                         | -                         | ১.০০                      | -                   | -                |
| ১১০০৩            | আব্দুল হক ইসলামী ইস্যুরেন্স          | সাধারণ বীমা  | ০৭.২৭         | ০৭.২৭                 | ০৭.২৭                            | ০৭.২৭                             | ০.০০                  | ৩                   | ৫.৭৫                                  | ৪.৭৫                   | ০৭.২৭                         | -                              | -                         | -                         | ১.০০                      | -                   | -                |
| ১১০০৬            | ইসলামী ইস্যুরেন্স                    | সাধারণ বীমা  | ০৭.২৭         | ০৭.২৭                 | ০৭.২৭                            | ০৭.২৭                             | ০.০০                  | ৩                   | ৫.৭৫                                  | ৪.৭৫                   | ০৭.২৭                         | -                              | -                         | -                         | ১.০০                      | -                   | -                |
| ১১০০২            | আইসলামি ট্রেডিং                      | বহুশিল্প     | ০৭.২৭         | ০৭.২৭                 | ০৭.২৭                            | ০৭.২৭                             | ০.০০                  | ৩                   | ৫.৭৫                                  | ৪.৭৫                   | ০৭.২৭                         | -                              | -                         | -                         | ১.০০                      | -                   | -                |
| ১১০০১            | আইসলামি পিনিং                        | বহুশিল্প     | ০৭.২৭         | ০৭.২৭                 | ০৭.২৭                            | ০৭.২৭                             | ০.০০                  | ৩                   | ৫.৭৫                                  | ৪.৭৫                   | ০৭.২৭                         | -                              | -                         | -                         | ১.০০                      | -                   | -                |
| ১১০১২            | আলফ ইন্ডাস্ট্রি                      | বহুশিল্প     | ০৭.২৭         | ০৭.২৭                 | ০৭.২৭                            | ০৭.২৭                             | ০.০০                  | ৩                   | ৫.৭৫                                  | ৪.৭৫                   | ০৭.২৭                         | -                              | -                         | -                         | ১.০০                      | -                   | -                |
| ১১০০৩            | সায়হাম টেক্সটাইল মিলস্              | বহুশিল্প     | ০৭.২৭         | ০৭.২৭                 | ০৭.২৭                            | ০৭.২৭                             | ০.০০                  | ৩                   | ৫.৭৫                                  | ৪.৭৫                   | ০৭.২৭                         | -                              | -                         | -                         | ১.০০                      | -                   | -                |
| ১১০০৬            | দ্যা ঢাকা ইন্ডাস্ট্রি                | বহুশিল্প     | ০৭.২৭         | ০৭.২৭                 | ০৭.২৭                            | ০৭.২৭                             | ০.০০                  | ৩                   | ৫.৭৫                                  | ৪.৭৫                   | ০৭.২৭                         | -                              | -                         | -                         | ১.০০                      | -                   | -                |
| ১১০০৯            | মালেক পিনিং                          | বহুশিল্প     | ০৭.২৭         | ০৭.২৭                 | ০৭.২৭                            | ০৭.২৭                             | ০.০০                  | ৩                   | ৫.৭৫                                  | ৪.৭৫                   | ০৭.২৭                         | -                              | -                         | -                         | ১.০০                      | -                   | -                |
| ১১০১৪            | সায়হাম কান মিলস্                    | বহুশিল্প     | ০৭.২৭         | ০৭.২৭                 | ০৭.২৭                            | ০৭.২৭                             | ০.০০                  | ৩                   | ৫.৭৫                                  | ৪.৭৫                   | ০৭.২৭                         | -                              | -                         | -                         | ১.০০                      | -                   | -                |
| ১১০৪৫            | ফার্মাসিউটিক্যাল বিডি                | বহুশিল্প     | ০৭.২৭         | ০৭.২৭                 | ০৭.২৭                            | ০৭.২৭                             | ০.০০                  | ৩                   | ৫.৭৫                                  | ৪.৭৫                   | ০৭.২৭                         | -                              | -                         | -                         | ১.০০                      | -                   | -                |
| ১১০৪৬            | মোজাকার হোসেন শিপিং মিলস্            | বহুশিল্প     | ০৭.২৭         | ০৭.২৭                 | ০৭.২৭                            | ০৭.২৭                             | ০.০০                  | ৩                   | ৫.৭৫                                  | ৪.৭৫                   | ০৭.২৭                         | -                              | -                         | -                         | ১.০০                      | -                   | -                |
| ১১০৪৯            | HWA গুয়েল টেক্সটাইলস্               | বহুশিল্প     | ০৭.২৭         | ০৭.২৭                 | ০৭.২৭                            | ০৭.২৭                             | ০.০০                  | ৩                   | ৫.৭৫                                  | ৪.৭৫                   | ০৭.২৭                         | -                              | -                         | -                         | ১.০০                      | -                   | -                |
| ১১০৫০            | ফারহাট টিইং আন্ড ডায়িং ইন্ডাস্ট্রিজ | বহুশিল্প     | ০৭.২৭         | ০৭.২৭                 | ০৭.২৭                            | ০৭.২৭                             | ০.০০                  | ৩                   | ৫.৭৫                                  | ৪.৭৫                   | ০৭.২৭                         | -                              | -                         | -                         | ১.০০                      | -                   | -                |
| ১১০৫২            | হামীদ ফেব্রিক্স                      | বহুশিল্প     | ০৭.২৭         | ০৭.২৭                 | ০৭.২৭                            | ০৭.২৭                             | ০.০০                  | ৩                   | ৫.৭৫                                  | ৪.৭৫                   | ০৭.২৭                         | -                              | -                         | -                         | ১.০০                      | -                   | -                |
| ১১০৫৫            | জাহান শিপিং                          | বহুশিল্প     | ০৭.২৭         | ০৭.২৭                 | ০৭.২৭                            | ০৭.২৭                             | ০.০০                  | ৩                   | ৫.৭৫                                  | ৪.৭৫                   | ০৭.২৭                         | -                              | -                         | -                         | ১.০০                      | -                   | -                |
| ১১০৫৬            | সীমেন্ট ইন্ডাস্ট্রিজ                 | বহুশিল্প     | ০৭.২৭         | ০৭.২৭                 | ০৭.২৭                            | ০৭.২৭                             | ০.০০                  | ৩                   | ৫.৭৫                                  | ৪.৭৫                   | ০৭.২৭                         | -                              | -                         | -                         | ১.০০                      | -                   | -                |
| ১১০৫৯            | রিজেন্ট টেক্সটাইলস্ মিলস্            | বহুশিল্প     | ০৭.২৭         | ০৭.২৭                 | ০৭.২৭                            | ০৭.২৭                             | ০.০০                  | ৩                   | ৫.৭৫                                  | ৪.৭৫                   | ০৭.২৭                         | -                              | -                         | -                         | ১.০০                      | -                   | -                |
| ১১০৬০            | ড্রাগন সুরেটাব                       | বহুশিল্প     | ০৭.২৭         | ০৭.২৭                 | ০৭.২৭                            | ০৭.২৭                             | ০.০০                  | ৩                   | ৫.৭৫                                  | ৪.৭৫                   | ০৭.২৭                         | -                              | -                         | -                         | ১.০০                      | -                   | -                |
| ১১০৬১            | প্যাসিফিক ডেইরিস                     | বহুশিল্প     | ০৭.২৭         | ০৭.২৭                 | ০৭.২৭                            | ০৭.২৭                             | ০.০০                  | ৩                   | ৫.৭৫                                  | ৪.৭৫                   | ০৭.২৭                         | -                              | -                         | -                         | ১.০০                      | -                   | -                |
| ১১০৬৫            | জামান কটন                            | বহুশিল্প     | ০৭.২৭         | ০৭.২৭                 | ০৭.২৭                            | ০৭.২৭                             | ০.০০                  | ৩                   | ৫.৭৫                                  | ৪.৭৫                   | ০৭.২৭                         | -                              | -                         | -                         | ১.০০                      | -                   | -                |
| ১১০৬৬            | ডিককোর্ড স্ট্রো                      | বহুশিল্প     | ০৭.২৭         | ০৭.২৭                 | ০৭.২৭                            | ০৭.২৭                             | ০.০০                  | ৩                   | ৫.৭৫                                  | ৪.৭৫                   | ০৭.২৭                         | -                              | -                         | -                         | ১.০০                      | -                   | -                |
| ১১০৬৭            | এম এল ডায়িং                         | বহুশিল্প     | ০৭.২৭         | ০৭.২৭                 | ০৭.২৭                            | ০৭.২৭                             | ০.০০                  | ৩                   | ৫.৭৫                                  | ৪.৭৫                   | ০৭.২৭                         | -                              | -                         | -                         | ১.০০                      | -                   | -                |
| ১১০৬৯            | স্বারন নীট স্পোর্টজ                  | বহুশিল্প     | ০৭.২৭         | ০৭.২৭                 | ০৭.২৭                            | ০৭.২৭                             | ০.০০                  | ৩                   | ৫.৭৫                                  | ৪.৭৫                   | ০৭.২৭                         | -                              | -                         | -                         | ১.০০                      | -                   | -                |
| ১৩০০২            | স্বারন ফার্মাসিউটিক্যালস্            | ঔষধ ও রসায়ন | ০৭.২৭         | ০৭.২৭                 | ০৭.২৭                            | ০৭.২৭                             | ০.০০                  | ৩                   | ৫.৭৫                                  | ৪.৭৫                   | ০৭.২৭                         | -                              | -                         | -                         | ১.০০                      | -                   | -                |
| ১৩০০৫            | বিপ্লব ফার্মাসিউটিক্যালস্            | ঔষধ ও রসায়ন | ০৭.২৭         | ০৭.২৭                 | ০৭.২৭                            | ০৭.২৭                             | ০.০০                  | ৩                   | ৫.৭৫                                  | ৪.৭৫                   | ০৭.২৭                         | -                              | -                         | -                         | ১.০০                      | -                   | -                |
| ১৩০০৬            | রেডিট বেনকিজার বিডি                  | ঔষধ ও রসায়ন | ০৭.২৭         | ০৭.২৭                 | ০৭.২৭                            | ০৭.২৭                             | ০.০০                  | ৩                   | ৫.৭৫                                  | ৪.৭৫                   | ০৭.২৭                         | -                              | -                         | -                         | ১.০০                      | -                   | -                |
| ১৩০০৭            | এমবি ফার্মাসিউটিক্যালস্              | ঔষধ ও রসায়ন | ০৭.২৭         | ০৭.২৭                 | ০৭.২৭                            | ০৭.২৭                             | ০.০০                  | ৩                   | ৫.৭৫                                  | ৪.৭৫                   | ০৭.২৭                         | -                              | -                         | -                         | ১.০০                      | -                   | -                |
| ১৩০১১            | কোহিমুর কেমিক্যালস্                  | ঔষধ ও রসায়ন | ০৭.২৭         | ০৭.২৭                 | ০৭.২৭                            | ০৭.২৭                             | ০.০০                  | ৩                   | ৫.৭৫                                  | ৪.৭৫                   | ০৭.২৭                         | -                              | -                         | -                         | ১.০০                      | -                   | -                |
| ১৩০১২            | লিবরা ইন্ডাস্ট্রিয়ালস্              | ঔষধ ও রসায়ন | ০৭.২৭         | ০৭.২৭                 | ০৭.২৭                            | ০৭.২৭                             | ০.০০                  | ৩                   | ৫.৭৫                                  | ৪.৭৫                   | ০৭.২৭                         | -                              | -                         | -                         | ১.০০                      | -                   | -                |
| ১৩০১৩            | ইবনে সিনা ফার্মাসিউটিক্যালস্         | ঔষধ ও রসায়ন | ০৭.২৭         | ০৭.২৭                 | ০৭.২৭                            | ০৭.২৭                             | ০.০০                  | ৩                   | ৫.৭৫                                  | ৪.৭৫                   | ০৭.২৭                         | -                              | -                         | -                         | ১.০০                      | -                   | -                |





**সিএসই শরিয়াহ মূল্যসূচকভুক্ত কোম্পানিসমূহের পরিসংখ্যান : সেপ্টেম্বর ২০২৩**

| ক্র.সং. | কোম্পানির নাম                        | শ্রেণি             | মাসিক বাজারদর |           | মোট লেনদেন মূল্য (লাখ টাকায়) | মোট লেনদেনের % | মোট ট্রেডিং দিবা (কোটি টাকায়) | মাসিক বাজার মূল্য (কোটি টাকায়) | মাসিক বৈচিত্র্য বাজার মূল্য (%) | মাসিক বৈচিত্র্য বাজারদর | ২৭/০৯/২৩ | ২৮/০৯/২৩ | ২৯/০৯/২৩ | ৩০/০৯/২৩ | সাপ্তাহিক বাজার মূল্য পরিবর্তন | মাসিক পরিবর্তন % | বিভক্তভেদ |
|---------|--------------------------------------|--------------------|---------------|-----------|-------------------------------|----------------|--------------------------------|---------------------------------|---------------------------------|-------------------------|----------|----------|----------|----------|--------------------------------|------------------|-----------|
|         |                                      |                    | সর্বোচ্চ      | সর্বনিম্ন |                               |                |                                |                                 |                                 |                         |          |          |          |          |                                |                  |           |
| ১৬০২৯   | রতনপুর স্টাল রি-ব্রোজিং মিলস্        | প্রকৌশল            | ৫             | ১৭.৫৭     | ৩০.৫৭                         | ৩.০            | ৩০.৫৭                          | ৪০.৫৭                           | ৩০.৫৭                           | ৩০.৫৭                   | ১৭.৫৭    | ১৭.৫৭    | ১৭.৫৭    | ১৭.৫৭    | ০.০০                           | ১.৫%             | -         |
| ১৬০৩০   | অলিম্পিক এনজেনারিজ                   | প্রকৌশল            | ৮             | ১২.২১     | ১২.২১                         | ৫.৭            | ৫.৭                            | ১২.২১                           | ৫.৭                             | ১২.২১                   | ১২.২১    | ১২.২১    | ১২.২১    | ০.০০     | ০.০%                           | -                | -         |
| ১৬০৩৪   | কেডিএস এনজেনারিজ                     | প্রকৌশল            | ৮             | ০৭.৩৬     | ০৭.৩৬                         | ৩.০            | ৩.০                            | ০৭.৩৬                           | ৩.০                             | ০৭.৩৬                   | ০৭.৩৬    | ০৭.৩৬    | ০৭.৩৬    | ০.০০     | ০.০%                           | -                | -         |
| ১৬০৩৫   | বিবিএস ক্যাবলস                       | প্রকৌশল            | ৮             | ০৬.৯০     | ০৬.৯০                         | ৩.০            | ৩.০                            | ০৬.৯০                           | ৩.০                             | ০৬.৯০                   | ০৬.৯০    | ০৬.৯০    | ০৬.৯০    | ০.০০     | ০.০%                           | -                | -         |
| ১৬০৩৬   | ওয়াইম্যাক্স ইলেকট্রিক               | প্রকৌশল            | ৮             | ২২.৩০     | ২২.৩০                         | ৩.০            | ৩.০                            | ২২.৩০                           | ৩.০                             | ২২.৩০                   | ২২.৩০    | ২২.৩০    | ২২.৩০    | ০.০০     | ০.০%                           | -                | -         |
| ১৬০৩৭   | নাইট এ্যালুমিনিয়াম কম্পোজিট প্যানেল | প্রকৌশল            | ৮             | ৩৪.২০     | ৩৪.২০                         | ৪.৮            | ৪.৮                            | ৩৪.২০                           | ৪.৮                             | ৩৪.২০                   | ৩৪.২০    | ৩৪.২০    | ৩৪.২০    | ০.০০     | ০.০%                           | -                | -         |
| ১৬০৩৮   | এস এন্ড স্টাল                        | প্রকৌশল            | ৮             | ০৬.৯০     | ০৬.৯০                         | ৩.০            | ৩.০                            | ০৬.৯০                           | ৩.০                             | ০৬.৯০                   | ০৬.৯০    | ০৬.৯০    | ০৬.৯০    | ০.০০     | ০.০%                           | -                | -         |
| ১৬০৩৯   | কপারটেক ইন্ডাস্ট্রিজ                 | প্রকৌশল            | ৮             | ০৯.৫০     | ০৯.৫০                         | ৩.০            | ৩.০                            | ০৯.৫০                           | ৩.০                             | ০৯.৫০                   | ০৯.৫০    | ০৯.৫০    | ০৯.৫০    | ০.০০     | ০.০%                           | -                | -         |
| ১৬০৪১   | ওয়ালটন হাই-টেক ইন্ডাস্ট্রিজ         | প্রকৌশল            | ৮             | ১.০৪৪০    | ১.০৪৪০                        | ৩.০            | ৩.০                            | ১.০৪৪০                          | ৩.০                             | ১.০৪৪০                  | ১.০৪৪০   | ১.০৪৪০   | ১.০৪৪০   | ০.০০     | ০.০%                           | -                | -         |
| ১৬০৪২   | ডোমিলেজ স্টীল                        | প্রকৌশল            | ৮             | ১৬.৯০     | ১৬.৯০                         | ৫.৭            | ৫.৭                            | ১৬.৯০                           | ৫.৭                             | ১৬.৯০                   | ১৬.৯০    | ১৬.৯০    | ১৬.৯০    | ০.০০     | ০.০%                           | -                | -         |
| ১৬০৪৭   | সমতা লেদার                           | চামড়া শিল্প       | ৮             | ০০.০০     | ০০.০০                         | ০.০            | ০.০                            | ০০.০০                           | ০.০                             | ০০.০০                   | ০০.০০    | ০০.০০    | ০০.০০    | ০.০০     | ০.০%                           | -                | -         |
| ১৬০৪৯   | বাটা সু                              | চামড়া শিল্প       | ৮             | ১.২০      | ১.২০                          | ০.০            | ০.০                            | ১.২০                            | ০.০                             | ১.২০                    | ১.২০     | ১.২০     | ১.২০     | ০.০০     | ০.০%                           | -                | -         |
| ১৬০৫০   | ফরাস সুজ                             | চামড়া শিল্প       | ৮             | ০৫.৭৫     | ০৫.৭৫                         | ০.০            | ০.০                            | ০৫.৭৫                           | ০.০                             | ০৫.৭৫                   | ০৫.৭৫    | ০৫.৭৫    | ০৫.৭৫    | ০.০০     | ০.০%                           | -                | -         |
| ১৬০৫৪   | শমিরতা হাসপাতাল                      | সেবা               | ৮             | ৩৬.৩০     | ৩৬.৩০                         | ৩.০            | ৩.০                            | ৩৬.৩০                           | ৩.০                             | ৩৬.৩০                   | ৩৬.৩০    | ৩৬.৩০    | ৩৬.৩০    | ০.০০     | ০.০%                           | -                | -         |
| ১৬০৫৫   | সামিট অ্যালিয়ামেন্ট পোর্ট           | সেবা               | ৮             | ৩৬.৩০     | ৩৬.৩০                         | ৩.০            | ৩.০                            | ৩৬.৩০                           | ৩.০                             | ৩৬.৩০                   | ৩৬.৩০    | ৩৬.৩০    | ৩৬.৩০    | ০.০০     | ০.০%                           | -                | -         |
| ১৬০৬০   | সোনালী পেপার                         | কাগজ ও মুদ্রণশিল্প | ৮             | ৬২.২০     | ৬২.২০                         | ৩.০            | ৩.০                            | ৬২.২০                           | ৩.০                             | ৬২.২০                   | ৬২.২০    | ৬২.২০    | ৬২.২০    | ০.০০     | ০.০%                           | -                | -         |
| ১৬০৬৬   | সিন্দাবালা ইন্ডাস্ট্রিজ              | কাগজ ও মুদ্রণশিল্প | ৮             | ৬.৫০      | ৬.৫০                          | ০.৬            | ০.৬                            | ৬.৫০                            | ০.৬                             | ৬.৫০                    | ৬.৫০     | ৬.৫০     | ৬.৫০     | ০.০০     | ০.০%                           | -                | -         |
| ১৬০৬৮   | মিরাকল ইন্ডাস্ট্রিজ                  | কাগজ ও মুদ্রণশিল্প | ৮             | ১১.৪০     | ১১.৪০                         | ০.৬            | ০.৬                            | ১১.৪০                           | ০.৬                             | ১১.৪০                   | ১১.৪০    | ১১.৪০    | ১১.৪০    | ০.০০     | ০.০%                           | -                | -         |
| ১৬০৬৯   | হাক্কানী পল্লু আন্ড পেপার            | কাগজ ও মুদ্রণশিল্প | ৮             | ৩৫.৮০     | ৩৫.৮০                         | ৩.০            | ৩.০                            | ৩৫.৮০                           | ৩.০                             | ৩৫.৮০                   | ৩৫.৮০    | ৩৫.৮০    | ৩৫.৮০    | ০.০০     | ০.০%                           | -                | -         |
| ২০০৪৪   | সামিট পাওয়ার                        | জ্বালানী ও শক্তি   | ৮             | ৩৪.১০     | ৩৪.১০                         | ৩.০            | ৩.০                            | ৩৪.১০                           | ৩.০                             | ৩৪.১০                   | ৩৪.১০    | ৩৪.১০    | ৩৪.১০    | ০.০০     | ০.০%                           | -                | -         |
| ২০০৪৬   | তিতাস গ্যাস                          | জ্বালানী ও শক্তি   | ৮             | ৪১.৩০     | ৪১.৩০                         | ৩.০            | ৩.০                            | ৪১.৩০                           | ৩.০                             | ৪১.৩০                   | ৪১.৩০    | ৪১.৩০    | ৪১.৩০    | ০.০০     | ০.০%                           | -                | -         |
| ২০০৫০   | খুলনা পাওয়ার                        | জ্বালানী ও শক্তি   | ৮             | ২৬.৮০     | ২৬.৮০                         | ৩.০            | ৩.০                            | ২৬.৮০                           | ৩.০                             | ২৬.৮০                   | ২৬.৮০    | ২৬.৮০    | ২৬.৮০    | ০.০০     | ০.০%                           | -                | -         |
| ২০০৫২   | মোলিক ফরুন বাংলাদেশ                  | জ্বালানী ও শক্তি   | ৮             | ৪৯.০০     | ৪৯.০০                         | ৩.০            | ৩.০                            | ৪৯.০০                           | ৩.০                             | ৪৯.০০                   | ৪৯.০০    | ৪৯.০০    | ৪৯.০০    | ০.০০     | ০.০%                           | -                | -         |
| ২০০৫৩   | লিন্ডে বাংলাদেশ                      | জ্বালানী ও শক্তি   | ৮             | ১.৪৪৫০    | ১.৪৪৫০                        | ৩.০            | ৩.০                            | ১.৪৪৫০                          | ৩.০                             | ১.৪৪৫০                  | ১.৪৪৫০   | ১.৪৪৫০   | ১.৪৪৫০   | ০.০০     | ০.০%                           | -                | -         |
| ২০০৫৪   | জিববি পাওয়ার                        | জ্বালানী ও শক্তি   | ৮             | ১৬.১০     | ১৬.১০                         | ৩.০            | ৩.০                            | ১৬.১০                           | ৩.০                             | ১৬.১০                   | ১৬.১০    | ১৬.১০    | ১৬.১০    | ০.০০     | ০.০%                           | -                | -         |
| ২০০৫৭   | সাহাজীবাজার পাওয়ার কোং              | জ্বালানী ও শক্তি   | ৮             | ৬৭.১০     | ৬৭.১০                         | ৩.০            | ৩.০                            | ৬৭.১০                           | ৩.০                             | ৬৭.১০                   | ৬৭.১০    | ৬৭.১০    | ৬৭.১০    | ০.০০     | ০.০%                           | -                | -         |
| ২০০৫৯   | ডব্লিউ পাওয়ার কোং                   | জ্বালানী ও শক্তি   | ৮             | ৬০.৮০     | ৬০.৮০                         | ৩.০            | ৩.০                            | ৬০.৮০                           | ৩.০                             | ৬০.৮০                   | ৬০.৮০    | ৬০.৮০    | ৬০.৮০    | ০.০০     | ০.০%                           | -                | -         |
| ২০০৬০   | ইন্ড্রোকো রিসুরসেস লিমিটেড           | জ্বালানী ও শক্তি   | ৮             | ৩৫.০০     | ৩৫.০০                         | ৩.০            | ৩.০                            | ৩৫.০০                           | ৩.০                             | ৩৫.০০                   | ৩৫.০০    | ৩৫.০০    | ৩৫.০০    | ০.০০     | ০.০%                           | -                | -         |
| ২০০৬১   | আসোসিয়েটেড অগ্নিক্রম                | জ্বালানী ও শক্তি   | ৮             | ৩৬.৮০     | ৩৬.৮০                         | ৩.০            | ৩.০                            | ৩৬.৮০                           | ৩.০                             | ৩৬.৮০                   | ৩৬.৮০    | ৩৬.৮০    | ৩৬.৮০    | ০.০০     | ০.০%                           | -                | -         |
| ২০০৬৩   | লুব-রেফ                              | জ্বালানী ও শক্তি   | ৮             | ৩৫.৬০     | ৩৫.৬০                         | ৩.০            | ৩.০                            | ৩৫.৬০                           | ৩.০                             | ৩৫.৬০                   | ৩৫.৬০    | ৩৫.৬০    | ৩৫.৬০    | ০.০০     | ০.০%                           | -                | -         |
| ২০০৬৪   | বারাক পাতঙ্গা পাওয়ার                | জ্বালানী ও শক্তি   | ৮             | ২৯.৫০     | ২৯.৫০                         | ৩.০            | ৩.০                            | ২৯.৫০                           | ৩.০                             | ২৯.৫০                   | ২৯.৫০    | ২৯.৫০    | ২৯.৫০    | ০.০০     | ০.০%                           | -                | -         |
| ২২০০৮০  | ইসলামী ব্যাংক                        | ব্যাংকিং           | ৮             | ৩২.৬০     | ৩২.৬০                         | ৩.০            | ৩.০                            | ৩২.৬০                           | ৩.০                             | ৩২.৬০                   | ৩২.৬০    | ৩২.৬০    | ৩২.৬০    | ০.০০     | ০.০%                           | -                | -         |

**সিএসই শরিয়াহ মূল্যসূচকভুক্ত কোম্পানিসমূহের পরিসংখ্যান : সেপ্টেম্বর ২০২৩**

| কোম্পানির নাম                                      | স্টক | মাসিক বাজারদর | মূল্য সূচক | মোট লেনদেনের পরিমাণ (কোটি টাকা) | মোট লেনদেনের % | মোট ট্রেডিং দিবস | মাসিক বাজার মূল্য (কোটি টাকা) | মোট বাজার মূল্য (কোটি টাকা) | মাস শেষে বাজারদর | ১ম সপ্তাহ | ২য় সপ্তাহ | ৩য় সপ্তাহ | ৪র্থ সপ্তাহ | সাপ্তাহিক বাজার মূল্য পরিবর্তন | মাসিক পরিবর্তন % | ভিত্তিক |
|--|------|---------------|------------|---------------------------------|----------------|------------------|-------------------------------|-----------------------------|------------------|-----------|------------|------------|-------------|--------------------------------|------------------|---------|
|  |      |               |            |                                 |                |                  |                               |                             |                  |           |            |            |             |                                |                  |         |
| ২২০১২ আল আরাকা ইসলামী ব্যাংক                       | বি   | ২৪.২০         | ৪          | ১০.১১                           | ১০০            | ৪                | ৪২.০০                         | ৪২.০০                       | ০২.৪২            | ০৭/০৯/২৩  | ১৪/০৯/২৩   | ২১/০৯/২৩   | ২৭/০৯/২৩    | -                              | -                | ১.২০    |
| ২২০১৩ এলপোর্ট ইমপোর্ট ব্যাংক                       | বি   | ০৭.৬৬         | ৭          | ৩০.০৬                           | ১০০            | ৭                | ৩০.০৬                         | ৩০.০৬                       | ০৭.৬৬            | -         | -          | -          | -           | -                              | -                | ১.০০    |
| ২২০১৬ সোসাল ইসলামী ব্যাংক                          | বি   | ০৭.১১         | ৭          | ৩০.০৬                           | ১০০            | ৭                | ৩০.০৬                         | ৩০.০৬                       | ০৭.১১            | -         | -          | -          | -           | -                              | -                | ০.৫০    |
| ২২০৩০ শাহজালাল ইসলামী ব্যাংক                       | বি   | ০৭.৫১         | ৬          | ৩১.৫৫                           | ১০০            | ৬                | ৩১.৫৫                         | ৩১.৫৫                       | ০৭.৫১            | -         | -          | -          | -           | -                              | -                | ০.৭৫    |
| ২২০৩৩ ফার্স্ট সিকিউরিটি ইসলামী ব্যাংক              | বি   | ০৭.১৫         | ৪          | ৩১.৫৫                           | ১০০            | ৪                | ৩১.৫৫                         | ৩১.৫৫                       | ০৭.১৫            | -         | -          | -          | -           | -                              | -                | ০.৫০    |
| ২২০৩৬ ইউনিয়ন ব্যাংক                               | বি   | ০৭.১৫         | ৪          | ৩১.৫৫                           | ১০০            | ৪                | ৩১.৫৫                         | ৩১.৫৫                       | ০৭.১৫            | -         | -          | -          | -           | -                              | -                | ০.৫০    |
| ২২০৩৭ গ্রোবাল ব্যাংক                               | বি   | ০৭.৫১         | ৬          | ৩১.৫৫                           | ১০০            | ৬                | ৩১.৫৫                         | ৩১.৫৫                       | ০৭.৫১            | -         | -          | -          | -           | -                              | -                | ০.৫০    |
| ২৩০০১ মনু সিরামিক্স                                | বি   | ০৭.৫১         | ৬          | ৩১.৫৫                           | ১০০            | ৬                | ৩১.৫৫                         | ৩১.৫৫                       | ০৭.৫১            | -         | -          | -          | -           | -                              | -                | ১.০০    |
| ২৩০০২ স্ট্যান্ডার্ড সিরামিক্স                      | বি   | ০৭.৫১         | ৬          | ৩১.৫৫                           | ১০০            | ৬                | ৩১.৫৫                         | ৩১.৫৫                       | ০৭.৫১            | -         | -          | -          | -           | -                              | -                | ১.০০    |
| ২৩০০৩ শাইনপুকুর সিরামিক্স                          | বি   | ০৭.৫১         | ৬          | ৩১.৫৫                           | ১০০            | ৬                | ৩১.৫৫                         | ৩১.৫৫                       | ০৭.৫১            | -         | -          | -          | -           | -                              | -                | ১.০০    |
| ২৩০০৬ আর. এ. কে. সিরামিক্স                         | বি   | ০৭.৫১         | ৬          | ৩১.৫৫                           | ১০০            | ৬                | ৩১.৫৫                         | ৩১.৫৫                       | ০৭.৫১            | -         | -          | -          | -           | -                              | -                | ১.০০    |
| ২৪০০০ বিডিমক্স অনলাইন                              | বি   | ০৭.৫১         | ৬          | ৩১.৫৫                           | ১০০            | ৬                | ৩১.৫৫                         | ৩১.৫৫                       | ০৭.৫১            | -         | -          | -          | -           | -                              | -                | ১.০০    |
| ২৪০০১ ইনটেক লিমিটেড                                | বি   | ০৭.৫১         | ৬          | ৩১.৫৫                           | ১০০            | ৬                | ৩১.৫৫                         | ৩১.৫৫                       | ০৭.৫১            | -         | -          | -          | -           | -                              | -                | ১.০০    |
| ২৪০০২ ডাব্লিউ সিস্টেমস                             | বি   | ০৭.৫১         | ৬          | ৩১.৫৫                           | ১০০            | ৬                | ৩১.৫৫                         | ৩১.৫৫                       | ০৭.৫১            | -         | -          | -          | -           | -                              | -                | ১.০০    |
| ২৪০০৩ ডাকডেল কন্সাল্টার্স                          | বি   | ০৭.৫১         | ৬          | ৩১.৫৫                           | ১০০            | ৬                | ৩১.৫৫                         | ৩১.৫৫                       | ০৭.৫১            | -         | -          | -          | -           | -                              | -                | ১.০০    |
| ২৪০০৪ আমরা টেকনোলজিস                               | বি   | ০৭.৫১         | ৬          | ৩১.৫৫                           | ১০০            | ৬                | ৩১.৫৫                         | ৩১.৫৫                       | ০৭.৫১            | -         | -          | -          | -           | -                              | -                | ১.০০    |
| ২৪০০৫ আইটি কনসাল্টার্স                             | বি   | ০৭.৫১         | ৬          | ৩১.৫৫                           | ১০০            | ৬                | ৩১.৫৫                         | ৩১.৫৫                       | ০৭.৫১            | -         | -          | -          | -           | -                              | -                | ১.০০    |
| ২৪০০৬ আমরা লেটওয়ার্কস                             | বি   | ০৭.৫১         | ৬          | ৩১.৫৫                           | ১০০            | ৬                | ৩১.৫৫                         | ৩১.৫৫                       | ০৭.৫১            | -         | -          | -          | -           | -                              | -                | ১.০০    |
| ২৪০০৭ এভিনে টেলিকম                                 | বি   | ০৭.৫১         | ৬          | ৩১.৫৫                           | ১০০            | ৬                | ৩১.৫৫                         | ৩১.৫৫                       | ০৭.৫১            | -         | -          | -          | -           | -                              | -                | ১.০০    |
| ২৪০০৮ ই-জেনারেশন                                   | বি   | ০৭.৫১         | ৬          | ৩১.৫৫                           | ১০০            | ৬                | ৩১.৫৫                         | ৩১.৫৫                       | ০৭.৫১            | -         | -          | -          | -           | -                              | -                | ১.০০    |
| ২৫০০৯ ইসলামিক ফাইন্যান্স এন্ড ইনভেস্টমেন্ট লিমিটেড | বি   | ১৯.৫১         | ১৯         | ১৯.৫১                           | ১০০            | ১৯               | ১৯.৫১                         | ১৯.৫১                       | ১৯.৫১            | -         | -          | -          | -           | -                              | -                | ১.০০    |
| ২৬০০১ গ্রামিণফোন                                   | বি   | ২৫.১০         | ২৫         | ২৫.১০                           | ১০০            | ২৫               | ২৫.১০                         | ২৫.১০                       | ২৫.১০            | -         | -          | -          | -           | -                              | -                | ১.০০    |
| ২৬০০২ রাবি আজিমাটা                                 | বি   | ৩০.১০         | ৩০         | ৩০.১০                           | ১০০            | ৩০               | ৩০.১০                         | ৩০.১০                       | ৩০.১০            | -         | -          | -          | -           | -                              | -                | ১.০০    |
| ৩২০০১ উসমানিয়া গ্লাস শীট                          | বি   | ৩০.১০         | ৩০         | ৩০.১০                           | ১০০            | ৩০               | ৩০.১০                         | ৩০.১০                       | ৩০.১০            | -         | -          | -          | -           | -                              | -                | ১.০০    |
| ৩২০০২ বেঙ্গলেকো লিমিটেড                            | বি   | ৩০.১০         | ৩০         | ৩০.১০                           | ১০০            | ৩০               | ৩০.১০                         | ৩০.১০                       | ৩০.১০            | -         | -          | -          | -           | -                              | -                | ১.০০    |
| ৩২০০৩ জি কিউ বসনেল                                 | বি   | ৩০.১০         | ৩০         | ৩০.১০                           | ১০০            | ৩০               | ৩০.১০                         | ৩০.১০                       | ৩০.১০            | -         | -          | -          | -           | -                              | -                | ১.০০    |
| ৩২০০৪ জেএফই সিরিজ আর্ট মেট্রিক্স ডিজাইন            | বি   | ৩০.১০         | ৩০         | ৩০.১০                           | ১০০            | ৩০               | ৩০.১০                         | ৩০.১০                       | ৩০.১০            | -         | -          | -          | -           | -                              | -                | ১.০০    |
| ৩২০০৫ খান ব্রাদার্স পিপি উইজেন ব্যাং ইভাস্টিজ      | বি   | ৩০.১০         | ৩০         | ৩০.১০                           | ১০০            | ৩০               | ৩০.১০                         | ৩০.১০                       | ৩০.১০            | -         | -          | -          | -           | -                              | -                | ১.০০    |
| ৩২০০৬ ন্যাশনাল ফিড মিলস                            | বি   | ৩০.১০         | ৩০         | ৩০.১০                           | ১০০            | ৩০               | ৩০.১০                         | ৩০.১০                       | ৩০.১০            | -         | -          | -          | -           | -                              | -                | ১.০০    |
| ৩২০০৭ ইয়াকিন পলিমার                               | বি   | ৩০.১০         | ৩০         | ৩০.১০                           | ১০০            | ৩০               | ৩০.১০                         | ৩০.১০                       | ৩০.১০            | -         | -          | -          | -           | -                              | -                | ১.০০    |
| ৩২০০৮ SK গ্রীসন আর্ট ইভাস্টিজ                      | বি   | ৩০.১০         | ৩০         | ৩০.১০                           | ১০০            | ৩০               | ৩০.১০                         | ৩০.১০                       | ৩০.১০            | -         | -          | -          | -           | -                              | -                | ১.০০    |
| ৩২০০৯ ইনভেস্ট গ্রুপ ইভাস্টিজ                       | বি   | ৩০.১০         | ৩০         | ৩০.১০                           | ১০০            | ৩০               | ৩০.১০                         | ৩০.১০                       | ৩০.১০            | -         | -          | -          | -           | -                              | -                | ১.০০    |





## তালিকাভুক্ত সিকিউরিটিজের শেয়ারহোল্ডিং কম্পোজিশন

| কোম্পানি আইডি             | কোম্পানীর নাম                          | ইস্যুকৃত শেয়ার | পরিচালক/উদ্যোক্তা % | সরকারী বিনিয়োগ % | সহযোগি প্রতিষ্ঠান % | স্ট্রাকচারিক শেয়ার % | অন্যান্য (আজার লক-ইন) % | ক্রি স্ট্রেট % |
|---------------------------|--|-----------------|---------------------|-------------------|---------------------|-----------------------|-------------------------|----------------|
| <b>সেবা</b>               |  |                 |                     |                   |                     |                       |                         |                |
| ১৮০০২                     | ইস্টার্ন হাউজিং                        | ৯,৩৩,৪৫,১৫৩     | ৫০.৩৬               | -                 | -                   | -                     | -                       | ৪৯.৬৪          |
| ১৮০০৪                     | শমরিতা হাসপাতাল                        | ১,৯৮,১৮,৯৯৭     | ৪৫.৬৪               | -                 | -                   | -                     | ০.২৪                    | ৫৪.১২          |
| ১৮০০৫                     | সামিট অ্যালায়েন্স পোর্ট               | ২৩,৬৮,৬৭,১২৩    | ৫৯.০০               | -                 | -                   | -                     | -                       | ৪১.০০          |
| ১৮০০৮                     | ইউনিক হোটেল অ্যান্ড রিসোর্টস           | ২৯,৪৪,০০,০০০    | ৪৬.০৩               | -                 | ৩.৮৯                | ১৮.১৯                 | -                       | ৩১.৮৯          |
| ১৮০০৯                     | পেনিনসুলা                              | ১১,৮৬,৬৬,৮০০    | ৫৪.২৯               | -                 | -                   | -                     | -                       | ৪৫.৭১          |
| ১৮০১০                     | সাইফ পাওয়ারটেক                        | ৩৭,৯৩,৩৮,৬৪০    | ৪০.০৬               | -                 | -                   | -                     | -                       | ৫৯.৯৪          |
| ১৮০১১                     | সী পার্ল বিচ রিসোর্ট অ্যান্ড স্পা      | ১২,০৭,৫০,০০০    | ৪৬.৮৩               | -                 | -                   | ৯.৮৯                  | ০.১৭                    | ৪৩.১১          |
| <b>৭ মোট</b>              |  |                 |                     |                   |                     |                       |                         |                |
| <b>কাগজ ও মুদ্রণশিল্প</b> |  |                 |                     |                   |                     |                       |                         |                |
| ১৯০০৩                     | সোনালী পেপার মিল                       | ৩,২৯,৪৫,১৮৮     | ৬৭.৫০               | -                 | ৮.০২                | -                     | -                       | ২৪.৪৮          |
| ১৯০০৬                     | সিনোবাংলা ইন্ডাস্ট্রিজ                 | ২,০১,৯৬,৫৬৬     | ৩০.৬১               | -                 | -                   | -                     | -                       | ৬৯.৩৯          |
| ১৯০০৭                     | বিডি মনোপল পেপার                       | ৯৩,৮৮,৮২৫       | ৪৫.০০               | -                 | -                   | -                     | -                       | ৫৫.০০          |
| ১৯০০৮                     | মিরাকল ইন্ডাস্ট্রিজ                    | ৩,৫২,১৮,০৫৫     | ৩০.০০               | -                 | -                   | -                     | -                       | ৭০.০০          |
| ১৯০০৯                     | হাক্কানী পাল্প অ্যান্ড পেপার           | ১,৯০,০০,০০০     | ৪৪.৬৮               | -                 | -                   | -                     | -                       | ৫৫.৩২          |
| ১৯০১০                     | খুলনা প্রিন্টিং অ্যান্ড প্যাকেজিং      | ৭,৩০,৪০,০০০     | ৩৯.৭৬               | -                 | -                   | -                     | -                       | ৬০.২৪          |
| ১৯০১১                     | বসুন্ধারা পেপার মিলস                   | ১৭,৩৭,৯১,৪৪১    | ৭০.৮৬               | -                 | -                   | -                     | -                       | ২৯.১৪          |
| <b>৭ মোট</b>              |  |                 |                     |                   |                     |                       |                         |                |
| <b>জ্বালানি ও শক্তি</b>   |  |                 |                     |                   |                     |                       |                         |                |
| ২০০০২                     | পদ্মা অয়েল                            | ৯,৮২,৩২,৭৫০     | ২.০৬                | ৫০.৩৫             | -                   | ১০.৮৮                 | -                       | ৩৬.৭২          |
| ২০০০৪                     | সামিট পাওয়ার                          | ১,০৬,৭৭,৭৭,২৩৯  | ৬৬.৮৭               | -                 | -                   | -                     | -                       | ৩৩.১৩          |
| ২০০০৫                     | ঢাকা ইলেকট্রিক সাপ্লাই কোম্পানি        | ৩৯,৭৫,৬৯,৮০৪    | -                   | ৬৭.৬৬             | -                   | -                     | -                       | ৩২.৩৪          |
| ২০০০৬                     | পাওয়ার গ্রিড কোং অব বাংলাদেশ          | ৭১,২৭,২৬,৯৯১    | ৭৫.০০               | -                 | -                   | -                     | -                       | ২৫.০০          |
| ২০০০৭                     | যমুনা অয়েল                            | ১১,০৪,২৪,৬০০    | ২.৯০                | ৬০.০৮             | -                   | -                     | -                       | ৩৭.০২          |
| ২০০০৮                     | মেঘনা পেট্রোলিয়াম                     | ১০,৮২,১৬,১০৮    | ৫৮.৬৭               | -                 | -                   | -                     | -                       | ৩৮.৬০          |
| ২০০০৯                     | তিতাস গ্যাস                            | ৯৮,৯২,২১,৮৩১    | -                   | ৭৫.০০             | -                   | -                     | -                       | ২৫.০০          |
| ২০০১০                     | খুলনা পাওয়ার                          | ৩৯,৭৪,১৩,১৭৯    | ৬৯.৯৯               | -                 | -                   | -                     | -                       | ৩০.০১          |
| ২০০১১                     | বারাকা পাওয়ার                         | ২৩,৫৪,৬৫,৬৬১    | ৩১.৪৩               | -                 | -                   | -                     | -                       | ৬৭.৩৫          |
| ২০০১২                     | এমজেএল বাংলাদেশ                        | ৩১,৬৭,৫২,০২৭    | ৭১.৫২               | -                 | -                   | -                     | -                       | ২৮.৪৮          |
| ২০০১৩                     | লিনডে বাংলাদেশ                         | ১,৫২,১৮,২৮০     | ৬০.০০               | -                 | -                   | -                     | -                       | ৩৯.৬৯          |
| ২০০১৪                     | জিবিবি পাওয়ার                         | ১০,১৮,০৩,৫৪৮    | ৩২.০১               | -                 | -                   | -                     | -                       | ৬৭.৯৯          |
| ২০০১৬                     | সিডিও পোট্রো কেমিক্যাল                 | ২,৭৭,৬৯,৫০০     | ৪৫.৩১               | -                 | -                   | -                     | -                       | ৫৪.৬৭          |
| ২০০১৭                     | সাহাজীবাজার পাওয়ার কোং                | ১৮,৬৬,৩১,৬২৮    | ৫৯.২১               | -                 | -                   | -                     | -                       | ৪০.৭৯          |
| ২০০১৮                     | ইউইটই পল্লব রসায়ন অ্যান্ড টেকনিক্যাল  | ৫৭,৯৬,৯৫,২৭০    | -                   | -                 | ৯০.০০               | -                     | -                       | ১০.০০          |
| ২০০১৯                     | ভরীনা পাওয়ার                          | ১৮,১১,১৮,৯০১    | ৬৬.৬১               | -                 | -                   | -                     | -                       | ২৮.২৯          |
| ২০০২০                     | ইউনিকো রিস্কোয়েলিং স্টেশন             | ৯,৮২,৩২,৭৫০     | ৩০.০৬               | -                 | -                   | ০.২৪                  | -                       | ৬৯.৭০          |
| ২০০২১                     | অ্যাসোসিয়েটেড অ্যান্ড এলেকট্রিক       | ১০,৯৭,৮২,০০০    | ৩০.৬৬               | -                 | -                   | -                     | -                       | ৬৭.৩৫          |
| ২০০২২                     | এনার্জিপ্যাক পাওয়ার জেনারেশন          | ১৯,০১,৬৩,২১৬    | ৫৪.১৩               | -                 | -                   | -                     | -                       | ৪৫.১১          |
| ২০০২৩                     | দুব-রেফ                                | ১৪,৫২,৪৩,১৪৪    | ৩৫.৭০               | -                 | -                   | -                     | -                       | ৬৪.৩০          |
| ২০০২৪                     | বারাকা পতেঙ্গা পাওয়ার                 | ১৭,২৯,৯৫,৪৮৮    | ৩৮.১৫               | -                 | -                   | -                     | -                       | ৬০.৮৭          |
| <b>২১ মোট</b>             |  |                 |                     |                   |                     |                       |                         |                |
| <b>বিনিয়োগ</b>           |  |                 |                     |                   |                     |                       |                         |                |
| ২১০১৬                     | গ্রামীণ ওয়ান : স্কীম টু               | ১৮,২৩,৯৭,৯০১    | ২০.৫২               | -                 | -                   | ১৬.৭১                 | -                       | ৬২.৭৭          |
| ২১০১৭                     | প্রাইম ফাইন্যান্স ১ম মিউঃ ফান্ড        | ২,০০,০০,০০০     | ২.০০                | -                 | -                   | -                     | -                       | ৯৮.০০          |
| ২১০১৮                     | ইবিএল ফার্স্ট মিউঃ ফান্ড               | ১৪,৪৭,৫৪,২২২    | ১.৩৮                | -                 | ৫১.৩৫               | -                     | -                       | ৪৭.২৭          |
| ২১০১৯                     | আইসিবি এমসিএল ২য় মিউঃ ফান্ড           | ৫,০০,০০,০০০     | -                   | -                 | ৪১.২৭               | -                     | -                       | ৫৮.৭৩          |
| ২১০২০                     | আইসিবি এমসিএল প্রাইমিভ মিউঃ ফান্ড      | ৭,৫০,০০,০০০     | ১০.০০               | -                 | ১৩.২৫               | -                     | -                       | ৭৬.৭৫          |
| ২১০২১                     | ট্রাস্টি ব্যাংক ফার্স্ট মিউঃ ফান্ড     | ৩০,৩৫,৮৬,৬৭৫    | ১.৫১                | -                 | ৭.৫০                | ০.২১                  | -                       | ৯০.৭৮          |
| ২১০২২                     | ইবিএল ফার্স্ট আইসিবি এমসিএল মিউঃ ফান্ড | ১০,০০,০০,০০০    | ২০.০০               | -                 | ৩৫.১৯               | -                     | -                       | ৪৪.৮১          |
| ২১০২৩                     | ডিবিএইচ ১ম মিউঃ ফান্ড                  | ১২,০০,০০,০০০    | ১৬.৬৭               | -                 | ১০.৯৩               | -                     | -                       | ৭২.৪০          |
| ২১০২৪                     | আইএফআইসি ব্যাংক ১ম মিউঃ ফান্ড          | ১৮,২১,৬৭,৯৬৪    | ২০.৮৩               | -                 | ৫.১৪                | -                     | -                       | ৭৪.০৩          |
| <b>২১ মোট</b>             |  |                 |                     |                   |                     |                       |                         |                |
| <b>ব্যাংকিং</b>           |  |                 |                     |                   |                     |                       |                         |                |
| ২২০০২                     | এবি ব্যাংক                             | ৮৭,৮১,৩২,১০৭    | ৩১.২১               | ০.৫৭              | -                   | -                     | -                       | ৬৮.২১          |
| ২২০০৩                     | ন্যাশনাল ব্যাংক                        | ৩,২১,৯৭,৩৯,৫৭০  | ২৮.৪৭               | -                 | -                   | -                     | -                       | ৭১.৫৩          |
| ২২০০৪                     | ইউনাইটেড কমার্শিয়াল ব্যাংক            | ১,৪৭,৬৫,৪৮,৪৭৫  | ৩৪.৬৫               | ০.৮১              | -                   | -                     | -                       | ৬৪.৫৪          |
| ২২০০৫                     | রূপালী ব্যাংক                          | ৪৬,৪৬,৯৭,২০৫    | -                   | ৯০.১৯             | -                   | -                     | -                       | ৯.৮১           |
| ২২০০৬                     | সিটি ব্যাংক                            | ১,২২,৪৬,১৮,৮৭৭  | ৩০.৮৮               | ০.০০              | -                   | -                     | -                       | ৬৯.১২          |
| ২২০০৭                     | পূবালী ব্যাংক                          | ১,০২,৮২,৯৪,২১৮  | ৩১.৫১               | ০.০০              | -                   | -                     | -                       | ৬৩.৪৯          |
| ২২০০৮                     | ইসলামী ব্যাংক                          | ১,৬০,৯৯,৯০,৬৬৮  | ৪২.৯৮               | ০.০০              | -                   | -                     | -                       | ৩২.৯৭          |
| ২২০১০                     | আইএফআইসি ব্যাংক                        | ১,৮৩,০৫,৫৮,৭১২  | ৬.১৪                | ৩২.৭৫             | -                   | -                     | -                       | ৬১.১১          |
| ২২০১২                     | আল আরাফা ইসলামী ব্যাংক                 | ১,০৯,৬৮,৪৯,২৫১  | ৪৯.৫৬               | -                 | -                   | -                     | -                       | ৫০.৪৪          |
| ২২০১৩                     | প্রাইম ব্যাংক                          | ১,১৩,২২,৮৩,৪৭৭  | ৩৯.২২               | -                 | -                   | -                     | -                       | ৫৪.৭৯          |
| ২২০১৪                     | ঢাকা ব্যাংক                            | ১,০০,৬৬,০২,২০৮  | ৪২.৭২               | -                 | -                   | -                     | -                       | ৫৭.২৮          |
| ২২০১৫                     | সাইপ্রাইট ব্যাংক                       | ১,২৮,৫৯,০৮,৬৬৬  | ৩৩.২২               | -                 | -                   | -                     | -                       | ৬০.৩৮          |
| ২২০১৬                     | এনসিবি ব্যাংক                          | ১,১১,০৪,২৩,০৯৫  | ৩৭.৬১               | -                 | -                   | -                     | -                       | ৬২.৩৯          |
| ২২০১৭                     | ডাচ বাংলা ব্যাংক                       | ৭৪,৭৯,৩১,২৫০    | ৮৬.৯৯               | -                 | -                   | -                     | -                       | ১৩.০১          |



## বিনিয়োগ খাত, মূল্য-এনএভি অনুপাত : সেপ্টেম্বর ২০২৩

| কোম্পানি আইডি | কোম্পানির নাম                                      | অ্যাসেট ম্যানেজার  | ফান্ডের মেয়াদ শেষ হওয়ার তারিখ | এনএভি-র তারিখ      | নেট অ্যাসেট ভল్యু/শেয়ার প্রতি (কস্ট প্রাইস) | নেট অ্যাসেট ভল্যু/শেয়ার প্রতি (মার্কেট প্রাইস) | মাস শেষে বাজার দর ২৭/০৯/২৩ | ক্লোজ প্রাইস ও এনএভি পার্থক্য% | ক্লোজ প্রাইস ও এনএভি অনুপাত |
|---------------|--|--|---------------------------------|--------------------|--|---|----------------------------|--------------------------------|-----------------------------|
| ২১০১৬         | গ্রামীন ওয়ান : স্কীম টু                           | অ্যাসেট এন্ড ইনভেস্টমেন্ট ম্যানেজমেন্ট সার্ভিসেস অফ বাংলাদেশ লি: | ০২/০৯/২৩                        | ২১ সেপ্টেম্বর ২০২৩ | ১০.৫৬  | ১৮.৬৪   | ১৫.১০                      | (১৮.৯৯)                        | ০.৮১                        |
| ২১০১৭         | প্রাইম ফাইন্যান্স ১ম মিউঃ ফান্ড                    | আইসিবি   | ০৩/১৪/২৯                        | ১৯ সেপ্টেম্বর ২০২৩ | ১১.২২  | ১৩.৫৯   | ১৪.৮০                      | ৮.৯০                           | ১.০৯                        |
| ২১০১৮         | ইবিএল ১ম মিউঃ ফান্ড                                | রেইস ম্যানেজমেন্ট পিসিএল   | ০৮/১৮/২৯                        | ২১ সেপ্টেম্বর ২০২৩ | ১১.৪৩  | ৯.৭৯  | ৭.৫০                       | (২৩.৩৯)                        | ০.৭৭                        |
| ২১০১৯         | আইসিবি এএমসিএল ২য় মিউঃ ফান্ড                      | আইসিবি   | ১০/২৫/২৯                        | ১৯ সেপ্টেম্বর ২০২৩ | ১৩.৫৬  | ১০.১০   | ৮.৯০                       | (১১.৮৮)                        | ০.৮৮                        |
| ২১০২০         | আইসিবি এমপোইজ প্রোভিডেন্ট মিউঃ ফান্ড : স্কীম ওয়ান | আইসিবি   | ০১/০৯/৩০                        | ১৯ সেপ্টেম্বর ২০২৩ | ১২.০৫  | ৯.৪১  | ৭.১০                       | (২৪.৫৫)                        | ০.৭৫                        |
| ২১০২১         | ট্রাষ্ট ব্যাংক ১ম মিউঃ ফান্ড                       | রেইস ম্যানেজমেন্ট পিসিএল   | ০১/২৬/৩০                        | ২১ সেপ্টেম্বর ২০২৩ | ১০.৯৮  | ১০.১১   | ৫.৭০                       | (৪৩.৬২)                        | ০.৫৬                        |
| ২১০২২         | প্রাইম ব্যাংক ১ম আইসিবি এএমসিএল মিউঃ ফান্ড         | আইসিবি   | ০১/২৪/৩০                        | ১৯ সেপ্টেম্বর ২০২৩ | ১১.৭৯  | ৯.৬৩  | ৭.৮০                       | (১৯.০০)                        | ০.৮১                        |
| ২১০২৩         | ডিবিএইচ ১ম মিউঃ ফান্ড                              | এলআর গোবাল বাংলাদেশ  | ০২/০৬/৩০                        | ২১ সেপ্টেম্বর ২০২৩ | ১০.১৫  | ৯.৯৬  | ৭.১০                       | (২৮.৭১)                        | ০.৭১                        |
| ২১০২৪         | আইএফআইসি ব্যাংক ১ম মিউঃ ফান্ড                      | রেইস ম্যানেজমেন্ট পিসিএল   | ০৩/০১/৩০                        | ২১ সেপ্টেম্বর ২০২৩ | ১১.৪৩  | ১০.০২   | ৫.৩০                       | (৪৭.১১)                        | ০.৫৩                        |
| ২১০২৫         | ফিনিক্স ফিন্যান্স ১ম মিউঃ ফান্ড                    | আইসিবি অ্যাসেট ম্যানেজমেন্ট                                      | ০৫/০৩/৩০                        | ১৯ সেপ্টেম্বর ২০২৩ | ১১.৭৪  | ৯.৫৮  | ১০.৭০                      | ১১.৬৯                          | ১.১২                        |
| ২১০২৬         | আইসিবি এএমসিএল ৩য় এনআরবি মিউঃ ফান্ড               | আইসিবি অ্যাসেট ম্যানেজমেন্ট                                      | ০৫/১৯/৩০                        | ১৯ সেপ্টেম্বর ২০২৩ | ১১.৭০  | ৯.০৪  | ৬.৭০                       | (২৫.৮৮)                        | ০.৭৪                        |
| ২১০২৭         | ফাস্ট জনতা ব্যাংক মিউঃ ফান্ড                       | রেইস ম্যানেজমেন্ট পিসিএল   | ০৯/১৯/৩০                        | ২১ সেপ্টেম্বর ২০২৩ | ১১.১১  | ৯.৭৮  | ৬.২০                       | (৩৬.৬১)                        | ০.৬৩                        |
| ২১০২৮         | গ্রীন ডেল্টা মিউঃ ফান্ড                            | এলআর গোবাল বাংলাদেশ  | ০৯/২৭/৩০                        | ২১ সেপ্টেম্বর ২০২৩ | ১০.০৬  | ৯.৯৬  | ৬.৯০                       | (৩০.৭২)                        | ০.৬৯                        |
| ২১০২৯         | পপুলার লাইফ ১ম মিউঃ ফান্ড                          | আইসিবি অ্যাসেট ম্যানেজমেন্ট                                      | ১০/১৮/৩০                        | ২১ সেপ্টেম্বর ২০২৩ | ১০.৯৪  | ১০.০০   | ৫.২০                       | (৪৮.০০)                        | ০.৫২                        |
| ২১০৩০         | আইএফআইএল ইসলামিক ১ম মিউঃ ফান্ড                     | আইসিবি অ্যাসেট ম্যানেজমেন্ট                                      | ১১/১০/৩০                        | ১৯ সেপ্টেম্বর ২০২৩ | ১১.২৩  | ৯.২৫  | ৬.৪০                       | (৩০.৮১)                        | ০.৬৯                        |
| ২১০৩১         | পিএইচপি ১ম মিউঃ ফান্ড                              | রেইস ম্যানেজমেন্ট পিসিএল   | ১১/২৪/৩০                        | ২১ সেপ্টেম্বর ২০২৩ | ১০.৮৪  | ১০.২১   | ৫.৩০                       | (৪৮.০৯)                        | ০.৫২                        |
| ২১০৩২         | এআইবিএল ১ম ইসলামিক মিউঃ ফান্ড                      | এলআর গোবাল বাংলাদেশ  | ০১/০৯/৩১                        | ২১ সেপ্টেম্বর ২০২৩ | ১০.৬৪  | ১০.০৭   | ৭.৬০                       | (২৪.৫৩)                        | ০.৭৫                        |
| ২১০৩৩         | এমবিএল ১ম মিউঃ ফান্ড                               | এলআর গোবাল বাংলাদেশ  | ০২/০৭/৩১                        | ২১ সেপ্টেম্বর ২০২৩ | ১০.৪৮  | ১০.১০   | ৬.৬০                       | (৩৪.৬৫)                        | ০.৬৫                        |
| ২১০৩৫         | ইবিএল এনআরবি মিউঃ ফান্ড                            | রেইস ম্যানেজমেন্ট পিসিএল   | ০৫/১৫/৩১                        | ২১ সেপ্টেম্বর ২০২৩ | ১০.০৯  | ১০.১৭   | ৬.৬০                       | (৩৫.১০)                        | ০.৬৫                        |
| ২১০৩৬         | "রিলয়েন্স ওয়ান" মিউঃ ফান্ড                       | অ্যাসেট এন্ড ইনভেস্টমেন্ট ম্যানেজমেন্ট সার্ভিসেস অফ বাংলাদেশ লি: | ০৭/০৭/৩১                        | ২১ সেপ্টেম্বর ২০২৩ | ১৩.৬০  | ১৩.৩০   | ১০.৪০                      | (২১.৮০)                        | ০.৭৮                        |
| ২১০৩৭         | এলআর গোবাল বিডি ১ম মিউঃ ফান্ড                      | এলআর গোবাল বাংলাদেশ  | ০৯/১৮/৩১                        | ২১ সেপ্টেম্বর ২০২৩ | ১০.৪০  | ১০.৫১   | ৬.৫০                       | (৩৮.১৫)                        | ০.৬২                        |
| ২১০৩৮         | এবি ব্যাংক ১ম মি.ফান্ড                             | রেইস ম্যানেজমেন্ট পিসিএল   | ০১/১০/৩২                        | ২১ সেপ্টেম্বর ২০২৩ | ১০.০০  | ১০.০৪   | ৫.৩০                       | (৪৭.২১)                        | ০.৫৩                        |
| ২১০৪০         | ফার্স্ট বাংলাদেশ ফিনিক্স ইনকাম ফান্ড               | রেইস ম্যানেজমেন্ট পিসিএল   | ০২/২১/৩২                        | ২১ সেপ্টেম্বর ২০২৩ | ১০.৮১  | ১০.১৮   | ৫.১০                       | (৪৯.৯০)                        | ০.৫০                        |
| ২১০৪১         | এনসিসিবিএল মিউঃ ফান্ড-১                            | এলআর গোবাল বাংলাদেশ  | ০৫/২৩/৩২                        | ২১ সেপ্টেম্বর ২০২৩ | ১০.৮৪  | ১০.৯১   | ৬.৯০                       | (৩৬.৭৬)                        | ০.৬৩                        |
| ২১০৪২         | আইসিবি এএমসিএল সোনালী ব্যাংক লিঃ ১ম মিউঃ ফান্ড     | আইসিবি   | ০৬/১২/২৩                        | ১৯ সেপ্টেম্বর ২০২৩ | ১১.২০  | ১০.১১   | ৭.৮০                       | (২২.৮৫)                        | ০.৭৭                        |
| ২১০৪৩         | এক্সিম ব্যাংক ১ম মিউঃ ফান্ড                        | আইসিবি   | ০৬/২৬/৩৩                        | ২১ সেপ্টেম্বর ২০২৩ | ১০.১৯  | ১০.০৮   | ৫.৯০                       | (৪১.৪৭)                        | ০.৫৯                        |
| ২১০৪৪         | এশিয়ান টাইগার সন্ধানী লাইফ গ্রোথ ফান্ড            | এশিয়ান টাইগার ক্যাপিটাল পার্টনার্স অ্যাসেট ম্যানেজমেন্ট লি:     | ০৩/০১/২৫                        | ২১ সেপ্টেম্বর ২০২৩ | ১২.১৫  | ১০.২৩   | ৯.৬০                       | (৬.১৬)                         | ০.৯৪                        |
| ২১০৪৫         | SEML লেকচার ইকুইটি ম্যানেজমেন্ট ফান্ড              | স্ট্র্যাটেজিক ইকুইটি ম্যানেজমেন্ট লিমিটেড                        | ০১/১৪/২৬                        | ২১ সেপ্টেম্বর ২০২৩ | ১১.২৯  | ১০.০৭   | ৯.৫০                       | (৫.৬৬)                         | ০.৯৪                        |
| ২১০৪৬         | ভ্যানগার্ড AML ইউ ফাইন্যান্স মিউচুয়াল ফান্ড ওয়ান | ভ্যানগার্ড অ্যাসেট ম্যানেজমেন্ট লিমিটেড (জিএফ)                   | ০১/১৭/২৬                        | ২১ সেপ্টেম্বর ২০২৩ | ১০.৭৪  | ১১.৫২   | ৭.৫০                       | (৩৪.৯০)                        | ০.৬৫                        |
| ২১০৪৭         | ভ্যানগার্ড AML রূপালি ব্যাংক ব্যালাগড ফান্ড        | আইসিবি   | ১২/০৫/২৬                        | ২১ সেপ্টেম্বর ২০২৩ | ১১.৫৭  | ১০.৪৮   | ৬.৯০                       | (৩৪.১৬)                        | ০.৬৬                        |
| ২১০৪৮         | CAPM BDBL মিউচুয়াল ফান্ড ওয়ান                    | আইসিবি   | ০১/১২/২৭                        | ২১ সেপ্টেম্বর ২০২৩ | ১২.৪০  | ১১.০০   | ৯.৯০                       | (১০.০০)                        | ০.৯০                        |
| ২১০৪৯         | SEML IBBL শরিয়াহ ফান্ড                            | স্ট্র্যাটেজিক ইকুইটি ম্যানেজমেন্ট লিমিটেড                        | ০১/২৪/২৭                        | ২১ সেপ্টেম্বর ২০২৩ | ১০.৮৬  | ১০.০৯   | ৮.৭০                       | (১৩.৭৮)                        | ০.৮৬                        |
| ২১০৫০         | ICB AMCL ফার্স্ট অগ্রণী ব্যাংক মিউচুয়াল ফান্ড     | আইসিবি   | ১০/০৮/২৭                        | ১৯ সেপ্টেম্বর ২০২৩ | ১০.৭৭  | ১০.৩৯   | ৮.৭০                       | (১৬.২৭)                        | ০.৮৪                        |
| ২১০৫১         | CAPM IBBL ইসলামিক মিউচুয়াল ফান্ড                  | আইসিবি   | ০৩/০৫/২৮                        | ২১ সেপ্টেম্বর ২০২৩ | ১০.৯৪  | ১০.৮২   | ১১.০০                      | ১.৬৬                           | ১.০২                        |
| ২১০৫২         | এসইএমএল এফবিএসএল গ্রোথ ফান্ড                       | স্ট্র্যাটেজিক ইকুইটি ম্যানেজমেন্ট লিমিটেড                        | ০২/০৫/২৯                        | ২১ সেপ্টেম্বর ২০২৩ | ৯.৯৬   | ১০.০৫   | ৮.৪০                       | (১৬.৪২)                        | ০.৮৪                        |
| ২১০৫৩         | ICB AMCL CMSF GOLDEN JUBILEE MUTUAL FUND           | ICB Asset Management Company Limited (ICB AMCL)                  | ২১/০৯/২০৩২১৯                    | সেপ্টেম্বর ২০২৩    | ৯.০০   | ১০.২০   | ৯.০০                       | (১১.৭৬)                        | ০.৮৮                        |



## বিনিয়োগ খাতের গতিপ্রকৃতি : সেপ্টেম্বর ২০২৩

| কোম্পানি আইডি | কোম্পানির নাম   | সপ্তাহ শেষে বাজারদর<br>১ম সপ্তাহ ০৭/০৯/২৩ | সাপ্তাহিক পরিবর্তন % | সপ্তাহ শেষে বাজারদর<br>২য় সপ্তাহ ১৪/০৯/২৩ | সাপ্তাহিক পরিবর্তন % | সপ্তাহ শেষে বাজারদর<br>৩য় সপ্তাহ ২১/০৯/২৩ | সাপ্তাহিক পরিবর্তন % | সপ্তাহ শেষে বাজারদর<br>৪র্থ সপ্তাহ ২৮/০৯/২৩ | সাপ্তাহিক পরিবর্তন % | মাস শেষে<br>২৭/০৯/২৩ | বিক্রয় মাস শেষে<br>৩১/০৮/২৩ | মাসিক পরিবর্তন % |
|---------------|---|---|----------------------|--|----------------------|--|----------------------|---|----------------------|----------------------|------------------------------|------------------|
| ২১০১৬         | গ্রামীন ওয়ান : স্কীম টু                              | ১৫.১০                                     | -                    | ১৫.১০                                      | -                    | ১৫.১০                                      | -                    | ১৫.১০                                       | -                    | ১৫.১০                | ১৫.১০                        | -                |
| ২১০১৭         | প্রাইম ফাইন্যান্স ১ম মিউঃ ফান্ড                       | ১৪.৮০                                     | (১.৩৩)               | ১৪.৮০                                      | -                    | ১৪.৮০                                      | -                    | ১৪.৮০                                       | -                    | ১৪.৮০                | ১৫.৩০                        | (৩.২৭)           |
| ২১০১৮         | ইবিএল ১ম মিউঃ ফান্ড                                   | ৭.৫০                                      | -                    | ৭.৫০                                       | -                    | ৭.৫০                                       | -                    | ৭.৫০  | -                    | ৭.৫০                 | ৭.৫০                         | -                |
| ২১০১৯         | আইসিবি এএমসিএল ২য় মিউঃ ফান্ড                         | ৮.৯০                                      | -                    | ৮.৯০                                       | -                    | ৮.৯০                                       | -                    | ৮.৯০  | -                    | ৮.৯০                 | ৮.৯০                         | -                |
| ২১০২০         | আইসিবি এমপোইজ প্রোভিডেন্ট<br>মিউঃ ফান্ড : স্কীম ওয়ান | ৭.১০                                      | -                    | ৭.১০                                       | -                    | ৭.১০                                       | -                    | ৭.১০  | -                    | ৭.১০                 | ৭.১০                         | -                |
| ২১০২১         | ট্রাষ্ট ব্যাংক ১ম মিউঃ ফান্ড                          | ৫.৭০                                      | -                    | ৫.৭০                                       | -                    | ৫.৭০                                       | -                    | ৫.৭০  | -                    | ৫.৭০                 | ৫.৭০                         | -                |
| ২১০২২         | প্রাইম ব্যাংক ১ম আইসিবি এএমসিএল মিউঃ ফান্ড            | ৭.৮০                                      | -                    | ৭.৮০                                       | -                    | ৭.৮০                                       | -                    | ৭.৮০  | -                    | ৭.৮০                 | ৭.৮০                         | -                |
| ২১০২৩         | ডিবিএইচ ১ম মিউঃ ফান্ড                                 | ৭.১০                                      | -                    | ৭.১০                                       | -                    | ৭.১০                                       | -                    | ৭.১০  | -                    | ৭.১০                 | ৭.১০                         | -                |
| ২১০২৪         | আইএফআইসি ব্যাংক ১ম মিউঃ ফান্ড                         | ৫.৩০                                      | -                    | ৫.৩০                                       | -                    | ৫.৩০                                       | -                    | ৫.৩০  | -                    | ৫.৩০                 | ৫.৩০                         | -                |
| ২১০২৫         | ফিনিক্স ফিন্যান্স ১ম মিউঃ ফান্ড                       | ১০.৭০                                     | -                    | ১০.৭০                                      | -                    | ১০.৭০                                      | -                    | ১০.৭০                                       | -                    | ১০.৭০                | ১০.৭০                        | -                |
| ২১০২৬         | আইসিবি এএমসিএল ৩য় এনআরবি মিউঃ ফান্ড                  | ৬.৭০                                      | -                    | ৬.৭০                                       | -                    | ৬.৭০                                       | -                    | ৬.৭০  | -                    | ৬.৭০                 | ৬.৭০                         | -                |
| ২১০২৭         | ফার্স্ট জনতা ব্যাংক মিউঃ ফান্ড                        | ৬.২০                                      | -                    | ৬.২০                                       | -                    | ৬.২০                                       | -                    | ৬.২০  | -                    | ৬.২০                 | ৬.২০                         | -                |
| ২১০২৮         | গ্রীন ডেল্টা মিউঃ ফান্ড                               | ৬.৯০                                      | -                    | ৬.৯০                                       | -                    | ৬.৯০                                       | -                    | ৬.৯০  | -                    | ৬.৯০                 | ৬.৯০                         | -                |
| ২১০২৯         | পপুলার লাইফ ১ম মিউঃ ফান্ড                             | ৫.২০                                      | -                    | ৫.২০                                       | -                    | ৫.২০                                       | -                    | ৫.২০  | -                    | ৫.২০                 | ৫.২০                         | -                |
| ২১০৩০         | আইএফআইএল ইসলামিক ১ম মিউঃ ফান্ড                        | ৬.৪০                                      | -                    | ৬.৪০                                       | -                    | ৬.৪০                                       | -                    | ৬.৪০  | -                    | ৬.৪০                 | ৬.৪০                         | -                |
| ২১০৩১         | পিএইচপি ১ম মিউঃ ফান্ড                                 | ৫.৩০                                      | -                    | ৫.৩০                                       | -                    | ৫.৩০                                       | -                    | ৫.৩০  | -                    | ৫.৩০                 | ৫.৩০                         | -                |
| ২১০৩২         | এআইবিএল ১ম ইসলামিক মিউঃ ফান্ড                         | ৭.৬০                                      | -                    | ৭.৬০                                       | -                    | ৭.৬০                                       | -                    | ৭.৬০  | -                    | ৭.৬০                 | ৭.৬০                         | -                |
| ২১০৩৩         | এমবিএল ১ম মিউঃ ফান্ড                                  | ৬.৬০                                      | -                    | ৬.৬০                                       | -                    | ৬.৬০                                       | -                    | ৬.৬০  | -                    | ৬.৬০                 | ৬.৬০                         | -                |
| ২১০৩৫         | ইবিএল এনআরবি মিউঃ ফান্ড                               | ৬.৬০                                      | -                    | ৬.৬০                                       | -                    | ৬.৬০                                       | -                    | ৬.৬০  | -                    | ৬.৬০                 | ৬.৬০                         | -                |
| ২১০৩৬         | "রিলায়েন্স ওয়ান" মিউঃ ফান্ড                         | ১০.৪০                                     | -                    | ১০.৪০                                      | -                    | ১০.৪০                                      | -                    | ১০.৪০                                       | -                    | ১০.৪০                | ১০.৪০                        | -                |
| ২১০৩৭         | এলআর গোবাল বিডি ১ম মিউঃ ফান্ড                         | ৬.৫০                                      | -                    | ৬.৫০                                       | -                    | ৬.৫০                                       | -                    | ৬.৫০  | -                    | ৬.৫০                 | ৬.৫০                         | -                |
| ২১০৩৮         | এবি ব্যাংক ১ম মি.ফান্ড                                | ৫.৩০                                      | -                    | ৫.৩০                                       | -                    | ৫.৩০                                       | -                    | ৫.৩০  | -                    | ৫.৩০                 | ৫.৩০                         | -                |
| ২১০৪০         | ফার্স্ট বাংলাদেশ ফিনিক্স ইনকাম ফান্ড                  | ৫.১০                                      | -                    | ৫.১০                                       | -                    | ৫.১০                                       | -                    | ৫.১০  | -                    | ৫.১০                 | ৫.১০                         | -                |
| ২১০৪১         | এনসিসিবিএল মিউঃ ফান্ড-১                               | ৬.৯০                                      | -                    | ৬.৯০                                       | -                    | ৬.৯০                                       | -                    | ৬.৯০  | -                    | ৬.৯০                 | ৬.৯০                         | -                |
| ২১০৪২         | আইসিবি এএমসিএল সোনালী<br>ব্যাংক লিঃ ১ম মিউঃ ফান্ড     | ৭.৮০                                      | -                    | ৭.৮০                                       | -                    | ৭.৮০                                       | -                    | ৭.৮০  | -                    | ৭.৮০                 | ৭.৮০                         | -                |
| ২১০৪৩         | এক্সিম ব্যাংক ১ম মিউঃ ফান্ড                           | ৫.৯০                                      | -                    | ৫.৯০                                       | -                    | ৫.৯০                                       | -                    | ৫.৯০  | -                    | ৫.৯০                 | ৫.৯০                         | -                |
| ২১০৪৪         | এশিয়ান টাইগার সন্ধানী লাইফ গ্রোথ ফান্ড               | ৯.৬০                                      | -                    | ৯.৬০                                       | -                    | ৯.৬০                                       | -                    | ৯.৬০  | -                    | ৯.৬০                 | ৯.৬০                         | -                |
| ২১০৪৫         | SEML লেকচার ইকুইটি ম্যানেজমেন্ট ফান্ড                 | ৯.৫০                                      | -                    | ৯.৫০                                       | -                    | ৯.৫০                                       | -                    | ৯.৫০  | -                    | ৯.৫০                 | ৯.৫০                         | -                |
| ২১০৪৬         | ভানগার্ড AML ইউ ফাইন্যান্স মিউচুয়াল ফান্ড ওয়ান      | ৭.৫০                                      | -                    | ৭.৫০                                       | -                    | ৭.৫০                                       | -                    | ৭.৫০  | -                    | ৭.৫০                 | ৭.৫০                         | -                |
| ২১০৪৭         | ভানগার্ড AML রূপালি ব্যাংক ব্যালান্সড ফান্ড           | ৬.৯০                                      | -                    | ৬.৯০                                       | -                    | ৬.৯০                                       | -                    | ৬.৯০  | -                    | ৬.৯০                 | ৬.৯০                         | -                |
| ২১০৪৮         | CAPM BDBL মিউচুয়াল ফান্ড ওয়ান                       | ৯.৯০                                      | -                    | ৯.৯০                                       | -                    | ৯.৯০                                       | -                    | ৯.৯০  | -                    | ৯.৯০                 | ১০.৬০                        | (৬.৬০)           |
| ২১০৪৯         | SEML IBBL শরিয়াহ ফান্ড                               | ৮.৭০                                      | -                    | ৮.৭০                                       | -                    | ৮.৭০                                       | -                    | ৮.৭০  | -                    | ৮.৭০                 | ৮.৭০                         | -                |
| ২১০৫০         | ICB AMCL ফার্স্ট অগ্রণী ব্যাংক মিউচুয়াল ফান্ড        | ৮.৭০                                      | -                    | ৮.৭০                                       | -                    | ৮.৭০                                       | -                    | ৮.৭০  | -                    | ৮.৭০                 | ৮.৭০                         | -                |
| ২১০৫১         | CAPM IBBL ইসলামিক মিউচুয়াল ফান্ড                     | ১১.৭০                                     | -                    | ১১.১০                                      | -                    | ১১.০০                                      | (০.৯০)               | ১১.০০                                       | -                    | ১১.০০                | ১৫.৯০                        | (৩০.৮২)          |
| ২১০৫২         | এসইএমএল এফবিএসএল গ্রোথ ফান্ড                          | ৮.৪০                                      | -                    | ৮.৪০                                       | -                    | ৮.৪০                                       | -                    | ৮.৪০  | -                    | ৮.৪০                 | ৮.৪০                         | -                |
| ২১০৫৩         | ICB AMCL CMSF গোল্ডেন জুবিলি মিউচুয়াল ফান্ড          | ৯.০০                                      | -                    | ৯.০০                                       | -                    | ৯.০০                                       | -                    | ৯.০০  | -                    | ৯.০০                 | ৯.০০                         | -                |



**তালিকাভুক্ত সিকিউরিটিজের পরিসংখ্যান**

| কোম্পানি আইডি | কোম্পানির নাম                  | গ্রুপ | বর্ষ শেষ | এজিএম তারিখ | ইস্যুকৃত শেয়ার | মার্কেট লস্ট/অভিজিত মূল্য | মাস শেষে বাজারের পরিবর্তন | মাসিক পরিবর্তন % | বার্ষিক বাজারের সর্বনিম্ন | ২০২৩ | কন্ট্রাস্ট সংখ্যা | শেয়ার লেনদেন | শেয়ার লেনদেন (লাখ টাকা) | শেয়ার প্রতিলিপি | শেয়ার প্রতি টাকার মুক জায়গা | শেয়ার প্রতি টাকার | শেয়ার প্রতি টাকার | শেয়ার প্রতি টাকার | মূল্য আয় | ডিভিডেন্ড | বাজার মূলধন | বাজার লোডিং |    |
|---------------|--------------------------------|-------|----------|-------------|-----------------|---------------------------|---------------------------|------------------|---------------------------|------|-------------------|---------------|--------------------------|------------------|-------------------------------|--------------------|--------------------|--------------------|-----------|-----------|-------------|-------------|----|
|               |                                |       |          |             |                 |                           |                           |                  |                           |      |                   |               |                          |                  |                               |                    |                    |                    |           |           |             |             |    |
|               |                                |       |          |             |                 |                           |                           |                  |                           |      |                   |               |                          |                  |                               |                    |                    |                    |           |           |             |             |    |
|               |                                |       |          |             |                 |                           |                           |                  |                           |      |                   |               |                          |                  |                               |                    |                    |                    |           |           |             |             |    |
| ৯৪৪৪          | নর্দান ফিনান্সিয়াল ইস্যুরেন্স | ন     | ২০২২     | ২২/০৮/২৩    | ৪৪,৪২,৬১,৬১     | ৫৫.৭৩                     | ২.০৯                      | ৪৯.৮৩            | ০.০২                      | ০.০২ | ০.০১              | ২০২৩          | ৪৪.৭৯                    | ৪৬.৩২            | ২০.২৬                         | ৪০.০৮              | ১০.২৬              | ০.০৬               | ১.৬৫      | ০.১৩      | ৩৪,২৩,৬৫    | ৩%          |    |
| ৯৩২৪          | রিপাবলিক ইস্যুরেন্স            | ন     | ২০২২     | ২৩/০৬/২২    | ১,২০,৬৯,১৪,০৪   | ৫৯.৮৩                     | ৩.৪৮                      | ০.৬৬             | ০.০২                      | ০.০২ | ০.০১              | ২০২৩          | ৬৩.২৬                    | ৬৩.৬০            | ১৫.৬৬                         | ৪৩.২৬              | ২০.৬৩              | ০.১৯               | ০.০৬      | ১.৬৫      | ০.১৩        | ৩৪,২৩,৬৫    | ৩% |
| ৯১০৩          | মার্কিন ইস্যুরেন্স             | ন     | ২০২২     | ২৩/০৬/২২    | ১,২০,৬৯,১৪,০৪   | ৫৯.৮৩                     | ৩.৪৮                      | ০.৬৬             | ০.০২                      | ০.০২ | ০.০১              | ২০২৩          | ৬৩.২৬                    | ৬৩.৬০            | ১৫.৬৬                         | ৪৩.২৬              | ২০.৬৩              | ০.১৯               | ০.০৬      | ১.৬৫      | ০.১৩        | ৩৪,২৩,৬৫    | ৩% |
| ৯১০৩          | মার্কিন ইস্যুরেন্স             | ন     | ২০২২     | ২৩/০৬/২২    | ১,২০,৬৯,১৪,০৪   | ৫৯.৮৩                     | ৩.৪৮                      | ০.৬৬             | ০.০২                      | ০.০২ | ০.০১              | ২০২৩          | ৬৩.২৬                    | ৬৩.৬০            | ১৫.৬৬                         | ৪৩.২৬              | ২০.৬৩              | ০.১৯               | ০.০৬      | ১.৬৫      | ০.১৩        | ৩৪,২৩,৬৫    | ৩% |
| ৯১০৩          | মার্কিন ইস্যুরেন্স             | ন     | ২০২২     | ২৩/০৬/২২    | ১,২০,৬৯,১৪,০৪   | ৫৯.৮৩                     | ৩.৪৮                      | ০.৬৬             | ০.০২                      | ০.০২ | ০.০১              | ২০২৩          | ৬৩.২৬                    | ৬৩.৬০            | ১৫.৬৬                         | ৪৩.২৬              | ২০.৬৩              | ০.১৯               | ০.০৬      | ১.৬৫      | ০.১৩        | ৩৪,২৩,৬৫    | ৩% |





**তালিকাভুক্ত সিকিউরিটিজের পরিসংখ্যান**

| কোম্পানি আইডি | কোম্পানির নাম                    | গ্রুপ | বর্ষ শেষ | এজিএম তারিখ | ইস্যুকৃত শেয়ার | মার্কিট লস্ট/অভিকৃত মূল্য | মাসপক্ষে বাজারদর | মাসিক পরিবর্তন | বার্ষিক বাজার দর ২০২৩ | ক-স্ট্রাট সংখ্যা | শেয়ার লেনদেন | শেয়ার লেনদেন (লাখ টাক) | মোট ট্রেডিং দিনস | শেয়ার প্রতি আয় টাকা | শেয়ার প্রতি মুজ জাতীয় টাকা | শেয়ার প্রতি ডিভিডেন্ড টাকা | বোনাস | মূল্য আয় অনুপাত | ডিভিডেন্ড স্কিম % | বাজার মূলধন কোটি টাকা |
|---------------|----------------------------------|-------|----------|-------------|-----------------|---------------------------|------------------|----------------|-----------------------|------------------|---------------|-------------------------|------------------|-----------------------|------------------------------|-----------------------------|-------|------------------|-------------------|-----------------------|
| ১৪            |                                  |       |          |             |                 |                           |                  |                |                       |                  |               |                         |                  |                       |                              |                             |       |                  |                   |                       |
| মোট           |                                  |       |          |             |                 |                           |                  |                |                       |                  |               |                         |                  |                       |                              |                             |       |                  |                   |                       |
| সিমেন্ট       |                                  |       |          |             |                 |                           |                  |                |                       |                  |               |                         |                  |                       |                              |                             |       |                  |                   |                       |
| ১৪০০১         | কনকর্ড সিমেন্ট                   | এ     | ২০২২০৬   | ০৩/১২/২২    | ৮,২২,১১,০০      | ১০৭.০০                    | ৩৮.০০            | (১৯.২৮)        | ১৯.৬০                 | ১                | ১২২           | ১২.২০                   | ৫                | ০২.০০                 | ১২.০০                        | ০.০০                        | ০.০০  | ১০.০০            | ০.০০              | ১০.০০                 |
| ১৪০০২         | হেইডেলবার্গ সিমেন্ট              | এ     | ২০২২১১   | ০২/০৯/২৩    | ৮,২২,১১,০০      | ১০৭.০০                    | ৩৮.০০            | (১৯.২৮)        | ১৯.৬০                 | ১                | ১২২           | ১২.২০                   | ৫                | ০২.০০                 | ১২.০০                        | ০.০০                        | ০.০০  | ১০.০০            | ০.০০              | ১০.০০                 |
| ১৪০০৩         | মেঘনা সিমেন্ট                    | এ     | ২০২২০৬   | ২৯/১২/২২    | ৮,২২,১১,০০      | ১০৭.০০                    | ৩৮.০০            | (১৯.২৮)        | ১৯.৬০                 | ১                | ১২২           | ১২.২০                   | ৫                | ০২.০০                 | ১২.০০                        | ০.০০                        | ০.০০  | ১০.০০            | ০.০০              | ১০.০০                 |
| ১৪০০৪         | আরামি সিমেন্ট                    | এ     | ২০২২০৬   | ২৯/১২/২২    | ৮,২২,১১,০০      | ১০৭.০০                    | ৩৮.০০            | (১৯.২৮)        | ১৯.৬০                 | ১                | ১২২           | ১২.২০                   | ৫                | ০২.০০                 | ১২.০০                        | ০.০০                        | ০.০০  | ১০.০০            | ০.০০              | ১০.০০                 |
| ১৪০০৫         | লাফার্জহোলসি বাংলাদেশ            | এ     | ২০২২১১   | ০৯/০৭/২৩    | ৮,২২,১১,০০      | ১০৭.০০                    | ৩৮.০০            | (১৯.২৮)        | ১৯.৬০                 | ১                | ১২২           | ১২.২০                   | ৫                | ০২.০০                 | ১২.০০                        | ০.০০                        | ০.০০  | ১০.০০            | ০.০০              | ১০.০০                 |
| ১৪০০৬         | এন.আই. সিমেন্ট                   | এ     | ২০২২০৬   | ২৯/১২/২২    | ৮,২২,১১,০০      | ১০৭.০০                    | ৩৮.০০            | (১৯.২৮)        | ১৯.৬০                 | ১                | ১২২           | ১২.২০                   | ৫                | ০২.০০                 | ১২.০০                        | ০.০০                        | ০.০০  | ১০.০০            | ০.০০              | ১০.০০                 |
| ১৪০০৭         | প্রিমিয়ার সিমেন্ট               | এ     | ২০২২১১   | ০২/০৯/২৩    | ৮,২২,১১,০০      | ১০৭.০০                    | ৩৮.০০            | (১৯.২৮)        | ১৯.৬০                 | ১                | ১২২           | ১২.২০                   | ৫                | ০২.০০                 | ১২.০০                        | ০.০০                        | ০.০০  | ১০.০০            | ০.০০              | ১০.০০                 |
| ১৫            |                                  |       |          |             |                 |                           |                  |                |                       |                  |               |                         |                  |                       |                              |                             |       |                  |                   |                       |
| প্রকৌশল       |                                  |       |          |             |                 |                           |                  |                |                       |                  |               |                         |                  |                       |                              |                             |       |                  |                   |                       |
| ১৫০০১         | আজিজ গাইলস্                      | বি    | ২০২২০৬   | ১৩/১২/২২    | ৮,২২,১১,০০      | ১০৭.০০                    | ৩৮.০০            | (১৯.২৮)        | ১৯.৬০                 | ১                | ১২২           | ১২.২০                   | ৫                | ০২.০০                 | ১২.০০                        | ০.০০                        | ০.০০  | ১০.০০            | ০.০০              | ১০.০০                 |
| ১৫০০২         | কাসেম ইন্ডাস্ট্রিজ               | বি    | ২০২২০৬   | ০৩/১২/২২    | ৮,২২,১১,০০      | ১০৭.০০                    | ৩৮.০০            | (১৯.২৮)        | ১৯.৬০                 | ১                | ১২২           | ১২.২০                   | ৫                | ০২.০০                 | ১২.০০                        | ০.০০                        | ০.০০  | ১০.০০            | ০.০০              | ১০.০০                 |
| ১৫০০৩         | আলোয়ার গ্যান্ডনাইজিং            | এ     | ২০২২০৬   | ০৩/০৭/২৩    | ৮,২২,১১,০০      | ১০৭.০০                    | ৩৮.০০            | (১৯.২৮)        | ১৯.৬০                 | ১                | ১২২           | ১২.২০                   | ৫                | ০২.০০                 | ১২.০০                        | ০.০০                        | ০.০০  | ১০.০০            | ০.০০              | ১০.০০                 |
| ১৫০০৪         | আফতাব স্ট্রাকচারাইলস্            | এ     | ২০২২০৬   | ২৯/১২/২২    | ৮,২২,১১,০০      | ১০৭.০০                    | ৩৮.০০            | (১৯.২৮)        | ১৯.৬০                 | ১                | ১২২           | ১২.২০                   | ৫                | ০২.০০                 | ১২.০০                        | ০.০০                        | ০.০০  | ১০.০০            | ০.০০              | ১০.০০                 |
| ১৫০০৫         | বিডি থাই আর্কিটেকচার             | বি    | ২০২২০৬   | ২৯/১২/২২    | ৮,২২,১১,০০      | ১০৭.০০                    | ৩৮.০০            | (১৯.২৮)        | ১৯.৬০                 | ১                | ১২২           | ১২.২০                   | ৫                | ০২.০০                 | ১২.০০                        | ০.০০                        | ০.০০  | ১০.০০            | ০.০০              | ১০.০০                 |
| ১৫০০৬         | বিডি অটোকারস্                    | বি    | ২০২২০৬   | ২৯/১২/২২    | ৮,২২,১১,০০      | ১০৭.০০                    | ৩৮.০০            | (১৯.২৮)        | ১৯.৬০                 | ১                | ১২২           | ১২.২০                   | ৫                | ০২.০০                 | ১২.০০                        | ০.০০                        | ০.০০  | ১০.০০            | ০.০০              | ১০.০০                 |
| ১৫০০৭         | বিডি ল্যাপস্                     | এ     | ২০২২০৬   | ২৯/১২/২২    | ৮,২২,১১,০০      | ১০৭.০০                    | ৩৮.০০            | (১৯.২৮)        | ১৯.৬০                 | ১                | ১২২           | ১২.২০                   | ৫                | ০২.০০                 | ১২.০০                        | ০.০০                        | ০.০০  | ১০.০০            | ০.০০              | ১০.০০                 |
| ১৫০০৮         | কে এ্যান্ড অ্যান্ড কন্সট্রাক্টিভ | বি    | ২০২২০৬   | ২৯/১২/২২    | ৮,২২,১১,০০      | ১০৭.০০                    | ৩৮.০০            | (১৯.২৮)        | ১৯.৬০                 | ১                | ১২২           | ১২.২০                   | ৫                | ০২.০০                 | ১২.০০                        | ০.০০                        | ০.০০  | ১০.০০            | ০.০০              | ১০.০০                 |
| ১৫০০৯         | ইস্টার্ন কেবলস্                  | বি    | ২০২২০৬   | ০৩/০৭/২৩    | ৮,২২,১১,০০      | ১০৭.০০                    | ৩৮.০০            | (১৯.২৮)        | ১৯.৬০                 | ১                | ১২২           | ১২.২০                   | ৫                | ০২.০০                 | ১২.০০                        | ০.০০                        | ০.০০  | ১০.০০            | ০.০০              | ১০.০০                 |
| ১৫০১০         | রবুদর ফ্যাক্ট্রি                 | এ     | ২০২২০৬   | ২৯/১২/২২    | ৮,২২,১১,০০      | ১০৭.০০                    | ৩৮.০০            | (১৯.২৮)        | ১৯.৬০                 | ১                | ১২২           | ১২.২০                   | ৫                | ০২.০০                 | ১২.০০                        | ০.০০                        | ০.০০  | ১০.০০            | ০.০০              | ১০.০০                 |
| ১৫০১১         | সিঙ্গার বাংলাদেশ                 | এ     | ২০২২১১   | ১১/০৯/২৩    | ৮,২২,১১,০০      | ১০৭.০০                    | ৩৮.০০            | (১৯.২৮)        | ১৯.৬০                 | ১                | ১২২           | ১২.২০                   | ৫                | ০২.০০                 | ১২.০০                        | ০.০০                        | ০.০০  | ১০.০০            | ০.০০              | ১০.০০                 |
| ১৫০১২         | এস আলম কোং প্রোল্ড সিলস্         | বি    | ২০২২০৬   | ০৭/০৭/২৩    | ৮,২২,১১,০০      | ১০৭.০০                    | ৩৮.০০            | (১৯.২৮)        | ১৯.৬০                 | ১                | ১২২           | ১২.২০                   | ৫                | ০২.০০                 | ১২.০০                        | ০.০০                        | ০.০০  | ১০.০০            | ০.০০              | ১০.০০                 |
| ১৫০১৩         | গোডেন সন                         | এ     | ২০২২০৬   | ২৯/১২/২২    | ৮,২২,১১,০০      | ১০৭.০০                    | ৩৮.০০            | (১৯.২৮)        | ১৯.৬০                 | ১                | ১২২           | ১২.২০                   | ৫                | ০২.০০                 | ১২.০০                        | ০.০০                        | ০.০০  | ১০.০০            | ০.০০              | ১০.০০                 |
| ১৫০১৪         | বিএনআরএম স্টীলস্                 | এ     | ২০২২০৬   | ২৯/১২/২২    | ৮,২২,১১,০০      | ১০৭.০০                    | ৩৮.০০            | (১৯.২৮)        | ১৯.৬০                 | ১                | ১২২           | ১২.২০                   | ৫                | ০২.০০                 | ১২.০০                        | ০.০০                        | ০.০০  | ১০.০০            | ০.০০              | ১০.০০                 |
| ১৫০১৫         | নান্দা সিএলস্                    | এ     | ২০২২০৬   | ২৯/১২/২২    | ৮,২২,১১,০০      | ১০৭.০০                    | ৩৮.০০            | (১৯.২৮)        | ১৯.৬০                 | ১                | ১২২           | ১২.২০                   | ৫                | ০২.০০                 | ১২.০০                        | ০.০০                        | ০.০০  | ১০.০০            | ০.০০              | ১০.০০                 |
| ১৫০১৬         | জিপিএইচ ইন্সপাত                  | এ     | ২০২২০৬   | ২৯/১২/২২    | ৮,২২,১১,০০      | ১০৭.০০                    | ৩৮.০০            | (১৯.২৮)        | ১৯.৬০                 | ১                | ১২২           | ১২.২০                   | ৫                | ০২.০০                 | ১২.০০                        | ০.০০                        | ০.০০  | ১০.০০            | ০.০০              | ১০.০০                 |
| ১৫০১৭         | বেঙ্গল উইকস                      | বি    | ২০২২০৬   | ২৯/১২/২২    | ৮,২২,১১,০০      | ১০৭.০০                    | ৩৮.০০            | (১৯.২৮)        | ১৯.৬০                 | ১                | ১২২           | ১২.২০                   | ৫                | ০২.০০                 | ১২.০০                        | ০.০০                        | ০.০০  | ১০.০০            | ০.০০              | ১০.০০                 |
| ১৫০১৮         | বাংলাদেশ বিডিং সিস্টেমস লি.      | বি    | ২০২২০৬   | ২২/১২/২২    | ৮,২২,১১,০০      | ১০৭.০০                    | ৩৮.০০            | (১৯.২৮)        | ১৯.৬০                 | ১                | ১২২           | ১২.২০                   | ৫                | ০২.০০                 | ১২.০০                        | ০.০০                        | ০.০০  | ১০.০০            | ০.০০              | ১০.০০                 |
| ১৫০১৯         | এনএলসি ইন্সপাত কমপ্লেক্স         | বি    | ২০২২০৬   | ০২/১২/২২    | ৮,২২,১১,০০      | ১০৭.০০                    | ৩৮.০০            | (১৯.২৮)        | ১৯.৬০                 | ১                | ১২২           | ১২.২০                   | ৫                | ০২.০০                 | ১২.০০                        | ০.০০                        | ০.০০  | ১০.০০            | ০.০০              | ১০.০০                 |
| ১৫০২০         | সুদান ইন্ডাস্ট্রিজ               | এ     | ২০২২০৬   | ০৩/১২/২২    | ৮,২২,১১,০০      | ১০৭.০০                    | ৩৮.০০            | (১৯.২৮)        | ১৯.৬০                 | ১                | ১২২           | ১২.২০                   | ৫                | ০২.০০                 | ১২.০০                        | ০.০০                        | ০.০০  | ১০.০০            | ০.০০              | ১০.০০                 |
| ১৫০২১         | রতনগুর স্টীল রি-রোলিং মিলস্      | এ     | ২০২২০৬   | ২৩/১২/২২    | ৮,২২,১১,০০      | ১০৭.০০                    | ৩৮.০০            | (১৯.২৮)        | ১৯.৬০                 | ১                | ১২২           | ১২.২০                   | ৫                | ০২.০০                 | ১২.০০                        | ০.০০                        | ০.০০  | ১০.০০            | ০.০০              | ১০.০০                 |
| ১৫০২২         | গয়েস্টার মেরিন শীপইয়ার্ড       | বি    | ২০২২০৬   | ২০/১২/২২    | ৮,২২,১১,০০      | ১০৭.০০                    | ৩৮.০০            | (১৯.২৮)        | ১৯.৬০                 | ১                | ১২২           | ১২.২০                   | ৫                | ০২.০০                 | ১২.০০                        | ০.০০                        | ০.০০  | ১০.০০            | ০.০০              | ১০.০০                 |
| ১৫০২৩         | ইকাস অটোজ                        | এ     | ২০২২০৬   | ১৯/১২/২২    | ৮,২২,১১,০০      | ১০৭.০০                    | ৩৮.০০            | (১৯.২৮)        | ১৯.৬০                 | ১                | ১২২           | ১২.২০                   | ৫                | ০২.০০                 | ১২.০০                        | ০.০০                        | ০.০০  | ১০.০০            | ০.০০              | ১০.০০                 |







তালিকাভুক্ত সিকিউরিটিজের পরিসংখ্যান

| কোম্পানি আইডি | কোম্পানির নাম                              | গ্রুপ | বর্ষ শেষ | এজিএম তারিখ | ইস্যুভুক্ত শেয়ার | মার্কেট লস্ট/অতিরিক্ত মুদ্রা | মাসগণে বাজারের মূল্য | মাসিক পরিবর্তন | ২০২৩      | কন্ট্রোল সংখ্যা | শেয়ার লেনদেন | মোট লেনদেন (লক্ষ টাকা) | মোট প্রুভিত্ব | শেয়ার প্রতি টাকার বুর জাত্যু টাকার | শেয়ার প্রতি টাকার প্রুভিত্ব | বোনাস | মূল্য আয় অনুপাত | প্রুভিত্ব শতাংশ | বাজার মুদ্রণ কোট টাকা |          |        |
|---------------|--|-------|----------|-------------|-------------------|------------------------------|----------------------|----------------|-----------|-----------------|---------------|------------------------|---------------|-------------------------------------|------------------------------|-------|------------------|-----------------|-----------------------|----------|--------|
|               |  |       |          |             | টাকা              |                              | %                    |                | টাকা      |                 | টাকা          |                        | টাকা          |                                     | %                            |       |                  |                 | টাকা                  |          |        |
|               |  |       |          |             | সর্বনিম্ন         |                              |                      |                | সর্বনিম্ন |                 | সর্বনিম্ন     |                        | সর্বনিম্ন     |                                     |                              |       |                  |                 | সর্বনিম্ন             |          |        |
| ২১০২৮         | বীণ ডেস্ট মিউঃ ফান্ড                       | এ     | ২০১৮০৬   | -           | ১৫,০০,০০,০০০      | ১/১০                         | ৬.৯০                 | -              | ৯.০০      | ৬.৩০            | ৩             | ৫৮০                    | ০.০৪          | ২                                   | (০.৫২)                       | ১০,০০ | ০.৫০             | -               | -                     | ৯.২৫     | ১০০.৫০ |
| ২১০২৯         | পপুলার রাইফ ১ম মিউঃ ফান্ড                  | এ     | ২০১৮০৬   | -           | ২৯,৯০,৮৯,০২৯      | ১/১০                         | ৫.২০                 | -              | ৫.২০      | ৫.০০            | ৪             | ৯০৯০                   | ০.০৭          | ৩                                   | (০.০২)                       | ১০,০০ | ০.৭০             | -               | -                     | ১৫.৫৬    | ১৫৫.৫০ |
| ২১০৩০         | আইএফআইএল ইসলামিক মিউঃ ১ম ফান্ড             | এ     | ২০১৮০৬   | -           | ১০,০০,০০,০০০      | ১/১০                         | ৬.৪০                 | -              | ৬.৪০      | ৬.৪০            | ০             | ০                      | -             | ০                                   | ০.১৫                         | ১০,০০ | ১.০০             | -               | -                     | ৪.২৯     | ১৫.৩০  |
| ২১০৩১         | পিএইচপি ফার্স্ট মিউঃ ফান্ড                 | এ     | ২০১৮০৬   | -           | ২৮,১৮,৯০,২৪৪      | ১/১০                         | ৫.৩০                 | -              | ৫.৩০      | ৫.৩০            | ১             | ৪০০                    | ০.০২          | ১                                   | (০.৩৬)                       | ১০,০০ | ০.৭০             | -               | -                     | ১০.২১    | ১৪৯.৪০ |
| ২১০৩২         | এমবিএল ফার্স্ট মিউঃ ফান্ড                  | এ     | ২০১৮০৬   | -           | ১০,০০,০০,০০০      | ১/১০                         | ৯.৬০                 | -              | ৯.৭০      | ৯.৬০            | ১             | ৫০                     | ০.০০          | ১                                   | -                            | ১০,০০ | ১.৩০             | -               | -                     | ১৭.১১    | ৭৬.০০  |
| ২১০৩৩         | এমবিএল ফার্স্ট মিউঃ ফান্ড                  | এ     | ২০১৮০৬   | -           | ১০,০০,০০,০০০      | ১/১০                         | ৬.৬০                 | -              | ৬.৯০      | ৬.৬০            | ০             | ০                      | -             | ০                                   | -                            | ১০,০০ | ১.০০             | -               | -                     | ১৫.১৫    | ৬৬.০০  |
| ২১০৩৫         | ইউএলএন এন্ডারবি ফার্স্ট মিউঃ ফান্ড         | এ     | ২০১৮০৬   | -           | ২২,৪২,৬১,৪০৩      | ১/১০                         | ৬.৬০                 | -              | ৬.৬০      | ৬.৬০            | ১             | ৪৮-৭০৩                 | ০.২১          | ৬                                   | -                            | ১০,০০ | ০.৫০             | -               | -                     | ৭.৫৫     | ১৪৮.০১ |
| ২১০৩৬         | "বিলায়্যাস গোন" মিউঃ ফান্ড                | এ     | ২০১৮০৬   | -           | ৬,০৫,০০,০০০       | ১/১০                         | ১০.৪০                | -              | ১১.৪০     | ৯.৪০            | ০             | ০                      | -             | ০                                   | -                            | ১০,০০ | ১.০০             | -               | -                     | ৯.৯২     | ৩৯.২২  |
| ২১০৩৭         | এন্ডার প্রোবল বিডি মিউঃ ফান্ড গোন          | এ     | ২০১৮০৬   | -           | ৩১,১০,৮০,০০২      | ১/১০                         | ৬.৫০                 | -              | ৬.৫০      | ৬.৫০            | ১             | ৫                      | ০.০০          | ১                                   | -                            | ১০,০০ | ০.৫০             | -               | -                     | ৯.৬৬     | ২০২.২২ |
| ২১০৩৮         | এবি বাংক ১ম মিউঃ ফান্ড                     | এ     | ২০১৮০৬   | -           | ২৩,৯০,৯০,০৯৬      | ১/১০                         | ৫.৩০                 | -              | ৫.৩০      | ৫.৩০            | ৭             | ৫৮০৫                   | ০.০১          | ৫                                   | -                            | ১০,০০ | ০.৫০             | -               | -                     | ৭.৬৬     | ২০২.২২ |
| ২১০৪০         | ফার্স্ট বাংলাদেশ সিকিউঃ ইনভেস্ট ফান্ড      | এ     | ২০১৮০৬   | -           | ৯,৭৬,৯১,৪৭,০২৮    | ১/১০                         | ৫.২০                 | -              | ৫.৩০      | ৫.২০            | ৪             | ২০১২০                  | ১.০৩          | ৩                                   | -                            | ১০,০০ | ০.৬৫             | -               | -                     | ৯.৯২     | ৩৯.৫০  |
| ২১০৪১         | এনিসিবিএল ১ম মিউঃ ফান্ড                    | এ     | ২০১৫১২   | -           | ১০,৮৫,০০,৪০১      | ১/১০                         | ৬.৯০                 | -              | ৭.১০      | ৬.৯০            | ০             | ০                      | -             | ০                                   | -                            | ১০,০০ | ০.৬৫             | -               | -                     | ৯.৯২     | ৩৯.৫০  |
| ২১০৪২         | ইউএইএল পোনালি বাংক সি. সি. মি. ফান্ড       | এ     | ২০১৮০৬   | -           | ১০,০০,০০,০০০      | ১/১০                         | ৯.৭০                 | -              | ৯.৮০      | ৯.৭০            | ১             | ৪৫৯০                   | ০.০৬          | ১                                   | -                            | ১০,০০ | ০.৭৫             | -               | -                     | ৯.৯২     | ৩৯.৫০  |
| ২১০৪৩         | এলিগ্ন বাংক ১ম মিউঃ ফান্ড                  | এ     | ২০১৮০৬   | -           | ১৪,৩৯,৫৬,৪৪৩      | ১/১০                         | ৫.৯০                 | -              | ৫.৯০      | ৫.৯০            | ৪             | ৮০০                    | ০.০৫          | ৪                                   | -                            | ১০,০০ | ০.৭৫             | -               | -                     | ৯.৯২     | ৩৯.৫০  |
| ২১০৪৪         | এলিগ্ন টাইমার সন্ধানী রাইফ প্রুভিত্ব ফান্ড | এ     | ২০১৮০৬   | -           | ৬,১৭,৬৬,৫৫০       | ১/১০                         | ৯.৬০                 | -              | ৯.৬০      | ৯.৬০            | ১             | ৫০                     | ০.০০          | ১                                   | -                            | ১০,০০ | ১.৩০             | -               | -                     | ১০.৫৫    | ৫৬.০১  |
| ২১০৪৫         | SEML. লেকার ইন্সটিটিউট অফ টেকনোলজি ফান্ড   | এ     | ২০১৮০৬   | -           | ৫,০০,০০,০০০       | ১/১০                         | ৯.৫০                 | -              | ৯.৬০      | ৯.৫০            | ০             | ০                      | -             | ০                                   | -                            | ১০,০০ | ০.২৫             | -               | -                     | ২.৬০     | ৫৬.০১  |
| ২১০৪৬         | আপার্ট AML BUD পকসিপ মিউঃ ফান্ড            | এ     | ২০১৮০৬   | -           | ১০,৪৩,২০,০০০      | ১/১০                         | ৯.৫০                 | -              | ৯.৬০      | ৯.৫০            | ১             | ৪০                     | ০             | ১                                   | -                            | ১০,০০ | ০.৭৫             | -               | -                     | ১০.০০    | ৬৬.০০  |
| ২১০৪৭         | আপার্ট AML. কপালি বাংক ব্যালান্স ফান্ড     | এ     | ২০১৮০৬   | -           | ১৫,৮৭,৪৫,০০০      | ১/১০                         | ৬.৯০                 | -              | ৭.৫০      | ৬.৯০            | ২৩            | ১০৭০২৪                 | ১             | ৯                                   | -                            | ১০,০০ | ০.৭৫             | -               | -                     | ১০.০০    | ৬৬.০০  |
| ২১০৪৮         | CAPM BDBL মিউঃ ফান্ড গোন                   | এ     | ২০১৮০৬   | -           | ০,০১,৩১,০০০       | ১/১০                         | ৯.৯০                 | -              | ১১.১০     | ৯.৯০            | ৬             | ১৪১০                   | ০.১৪          | ২                                   | -                            | ১০,০০ | ০.৭৫             | -               | -                     | ১০.০০    | ৬৬.০০  |
| ২১০৪৯         | SEMIL IBBL শরিফার ফান্ড                    | এ     | ২০১৮০৬   | -           | ১০,০০,০০,০০০      | ১/১০                         | ৮.৭০                 | -              | ৯.০০      | ৮.৬০            | ০             | ০                      | -             | ০                                   | -                            | ১০,০০ | ০.৭৫             | -               | -                     | ১০.০০    | ৬৬.০০  |
| ২১০৫০         | ICB AMCL ফার্স্ট অরবি মিউঃ ফান্ড           | এ     | ২০১৮০৬   | -           | ৯,৮২,৫১,০০০       | ১/১০                         | ৮.৭০                 | -              | ৯.০০      | ৮.৬০            | ০             | ০                      | -             | ০                                   | -                            | ১০,০০ | ০.৭৫             | -               | -                     | ১০.০০    | ৬৬.০০  |
| ২১০৫১         | CAPM IBBL ইসলামীক মিউঃ ফান্ড               | এ     | ২০১৮০৬   | -           | ৬,৬৮,৫৩,৫০০       | ১/১০                         | ১১.০০                | (৫.৯৮)         | ১৭.১০     | ১০.৯০           | ৫             | ১১০৫০                  | ১.২২          | ২                                   | -                            | ১০,০০ | ০.৭৫             | -               | -                     | ১০.০০    | ৬৬.০০  |
| ২১০৫২         | SEMIL FBSL প্রুভিত্ব ফান্ড                 | এ     | ২০১৮০৬   | -           | ৭,২৯,৪৪,৫০০       | ১/১০                         | ৮.৪০                 | -              | ৮.৬০      | ৮.৪০            | ০             | ০                      | -             | ০                                   | -                            | ১০,০০ | ০.৭৫             | -               | -                     | ১০.০০    | ৬৬.০০  |
| ২১০৫৩         | ICB AMCLONCF প্রুভিত্ব মিউঃ ফান্ড          | এ     | ২০১৮০৬   | -           | ১০,০০,০০,০০০      | ১/১০                         | ৯.০০                 | -              | ৯.৩০      | ৯.০০            | ৪             | ৬০০                    | ০.০৫          | ২                                   | -                            | ১০,০০ | ০.৭৫             | -               | -                     | ১০.০০    | ৬৬.০০  |
| ৩৭            | মোট  |       |          |             | ৫,৪৮,৪৫,৮২,২৫৪    |                              |                      |                | ১১৭       | ৩৫৯০২২          | ২৫০১          |                        |               |                                     |                              |       |                  |                 |                       | ৩,৭৫৫.০১ |        |

ব্যয়কিং

|       |                           |    |        |          |                |      |       |        |       |       |    |                |       |    |      |        |      |     |       |      |        |
|-------|---------------------------|----|--------|----------|----------------|------|-------|--------|-------|-------|----|----------------|-------|----|------|--------|------|-----|-------|------|--------|
| ২২০০২ | এবি বাংক                  | বি | ২০২১১২ | ০৮/০৭/২৩ | ৮,৭৮,১৩,৩২,১০৭ | ১/১০ | ৯.৮০  | -      | ১০.০০ | ৮.৯০  | ১৭ | ৫৬৩০৫          | ৫.১৩  | ৯  | ০.৭৬ | ২,৭,৯৬ | ০.২০ | ২%  | ১২.১১ | ২.৪০ | ৬৩৬.৫০ |
| ২২০০৩ | ন্যাশনাল বাংক             | বি | ২০২১১২ | ২৫/০৮/২২ | ৩,১১,৯৭,০৬,৫৭০ | ১/১০ | ৮.৪০  | -      | ৮.৪০  | ৭.৯০  | ১৩ | ৮৫১১৩৭         | ৬.৯১  | ৭  | ০.১২ | ১৬,১০  | ০.০০ | ৫%  | ৭০.০৮ | ৩.৫০ | ২৫৫.৫০ |
| ২২০০৪ | ইউনাইটেড কমার্শিয়াল বাংক | এ  | ২০২১১২ | ২৬/০৬/২৩ | ১,৪৭,০৬,৮৪,৪৭৫ | ১/১০ | ১২.৫০ | -      | ১৩.৫০ | ১২.৪০ | ৩  | ১৩০            | ০.০২  | ২  | ২.৪২ | ২,৫৫   | ০.০০ | ৫%  | ৯.০২  | ০.০০ | ৫৬.৫০  |
| ২২০০৫ | কপালি বাংক                | বি | ২০২১১২ | ২৭/০৭/২৩ | ৪,৩৪,৪৬,৯৭,২০৫ | ১/১০ | ২১.২০ | (৯.৯০) | ৩৮.০০ | ২৫.৪০ | ২৬ | ৯৪৭৬৬          | ২৬.৪৬ | ১৮ | ০.৩১ | ৩,৭১০  | ০.০০ | ১০% | ৪৪.৪৪ | ০.০০ | ৬৬.৫০  |
| ২২০০৬ | সিটি বাংক                 | এ  | ২০২১১২ | ০৪/০৭/২৩ | ১,২২,৪১,৮৮,৭১৭ | ১/১০ | ২১.৬০ | -      | ২২.৪০ | ১৬.৫০ | ৬  | ৫৫৫            | ৫.৫৫  | ৬  | ৩.৫৭ | ২,৮৫   | ১.০০ | ২%  | ৩০.৪  | ৩.০০ | ৬৬.৫০  |
| ২২০০৭ | পূবালী বাংক               | এ  | ২০২১১২ | ০৬/০৬/২৩ | ১,০২,৮২,৯৪,২১৮ | ১/১০ | ২৫.৭০ | (৬.৫৫) | ২৮.২০ | ২৫.৭০ | ৪২ | ২৪২৫৬          | ৬.৪৭  | ১২ | ৩.৫৭ | ৩,৮৫   | ১.২০ | ৩%  | ৬৩.৮  | ৩.০০ | ৬৬.৫০  |
| ২২০০৮ | ইসলামী বাংক               | এ  | ২০২১১২ | ২২/০৬/২৩ | ১,৩০,৯৬,৯০,৬৬৮ | ১/১০ | ৩২.৩০ | -      | ৩২.৩০ | ৩২.৩০ | ১০ | ১,৩০,৯৬,৯০,৬৬৮ | ১২.৪৭ | ৫০ | ২.৯৭ | ০.৪০   | ১.০০ | -   | ১১.১১ | ৩.০০ | ৬৬.৫০  |
| ২২০১০ | আইএফআইসি বাংক             | বি | ২০২১১২ | ২২/০৬/২৩ | ১,৮৩,০৫,৫৮,৭১২ | ১/১০ | ১১.৪০ | -      | ১১.৪০ | ১০.৩০ | ৩৮ | ২৩,৬৮          | ২.০৫  | ১১ | ১.৯১ | ১,৫২   | ০.০০ | ১%  | ৩০.৬  | ৩.০০ | ৬৬.৫০  |

তালিকাভুক্ত সিকিউরিটিজের পরিসংখ্যান

| কোম্পানি আইডি | কোম্পানির নাম             | গ্রুপ | বর্ষ শেষ | এজিএম তারিখ | ইস্যুকৃত শেয়ার     | মার্কেট লট/অতিরিক্ত মূল্য | মাস শেষে বাজারদর | মাসিক পরিবর্তন | বার্ষিক বাজার দর ২০২৩ | কস্ট্রাষ্ট সংখ্যা | শেয়ার লেনদেন (লাখ টাকা) | মোট লেনদেন (লাখ টাকা) | মোট ট্রেডিং দিবেস | শেয়ার প্রতি ক্রয় টাকা | শেয়ার প্রতি বিক্রয় টাকা | মূল্য অসুপাত | ভিত্তিকতা % | বাজার মুভিং |       |
|---------------|---------------------------|-------|----------|-------------|---------------------|---------------------------|------------------|----------------|-----------------------|-------------------|--------------------------|-----------------------|-------------------|-------------------------|---------------------------|--------------|-------------|-------------|-------|
| সর্বনিম্ন     |                           |       |          |             |                     |                           |                  |                |                       |                   |                          |                       |                   |                         |                           |              |             |             |       |
| টাকা          |                           |       |          |             |                     |                           |                  |                |                       |                   |                          |                       |                   |                         |                           |              |             |             |       |
| % সর্বোচ্চ    |                           |       |          |             |                     |                           |                  |                |                       |                   |                          |                       |                   |                         |                           |              |             |             |       |
| ২২০১২         | আল আম্বাকা ইসলামী ব্যাংক  | ণ     | ২০২২১২   | ১৬/৬/২০২৩   | ১,০৯,৬৬,৬৮,৬৮,২৯,২০ | ১৫/১                      | ৪৯,২০            | -              | ২৬.০০                 | ৪                 | ১,০৯                     | ৪                     | ২,১৮              | ১.২১                    | ৫০.২২                     | ১.২১         | ১০৬.০০      | ৫.৮৮        | ৪০.৮৯ |
| ২২০১৩         | গ্রাইম ব্যাংক             | ণ     | ২০২২১২   | ২৮/০৬/২৩    | ১,১৯,০০,৪০,৪৯,৮৮    | ১৫/১                      | ১৬,৮৬            | -              | ৫২.২২                 | ৬                 | ১০,৬৬                    | ৪                     | ১৬                | ৩.০৩                    | ৩৩.০৩                     | ১৪.৩১        | ৫৯.৩১       | ১০.৬৩       |       |
| ২২০১৪         | ঢাকা ব্যাংক               | ণ     | ২০২২১২   | ১৫/৬/২৩     | ১,০০,০০,০০,০০       | ১৫/১                      | ১০,০০            | -              | ১০.০০                 | ৪                 | ১০,০০                    | ৪                     | ১০                | ৩.০০                    | ৩.০০                      | ৩.০০         | ৩.০০        | ১০.০০       |       |
| ২২০১৫         | সাইক্লিস্ট ব্যাংক         | ণ     | ২০২২০৮   | ১০/৬/২৩     | ১,২৯,২৯,২৯,২৯       | ১৫/১                      | ১২,৯৩            | -              | ১০.৮২                 | ৫                 | ১২,৯৩                    | ৫                     | ১৩                | ৩.২৪                    | ৩.২৪                      | ৩.২৪         | ৩.২৪        | ১৩.৩১       |       |
| ২২০১৬         | দেশিসি ব্যাংক             | ণ     | ২০২২০৮   | ১০/৬/২৩     | ১,০০,০০,০০,০০       | ১৫/১                      | ১০,০০            | -              | ১০.০০                 | ৫                 | ১০,০০                    | ৫                     | ১০                | ৩.০০                    | ৩.০০                      | ৩.০০         | ৩.০০        | ১০.০০       |       |
| ২২০১৭         | ডাচ বাংলা ব্যাংক          | ণ     | ২০২২১২   | ২১/৬/২৩     | ১,০০,০০,০০,০০       | ১৫/১                      | ১০,০০            | -              | ১০.০০                 | ৫                 | ১০,০০                    | ৫                     | ১০                | ৩.০০                    | ৩.০০                      | ৩.০০         | ৩.০০        | ১০.০০       |       |
| ২২০১৮         | নিউজিয়াল ট্রাস্ট ব্যাংক  | ণ     | ২০২২১২   | ২১/৬/২৩     | ১,০০,০০,০০,০০       | ১৫/১                      | ১০,০০            | -              | ১০.০০                 | ৫                 | ১০,০০                    | ৫                     | ১০                | ৩.০০                    | ৩.০০                      | ৩.০০         | ৩.০০        | ১০.০০       |       |
| ২২০১৯         | স্ট্যান্ডার্ড ব্যাংক      | বি    | ২০২২১২   | ২১/৬/২৩     | ১,০০,০০,০০,০০       | ১৫/১                      | ১০,০০            | -              | ১০.০০                 | ৫                 | ১০,০০                    | ৫                     | ১০                | ৩.০০                    | ৩.০০                      | ৩.০০         | ৩.০০        | ১০.০০       |       |
| ২২০২০         | ফ্র্যান্সিস ব্যাংক        | বি    | ২০২২০৯   | ১০/৬/২৩     | ১,০০,০০,০০,০০       | ১৫/১                      | ১০,০০            | -              | ১০.০০                 | ৫                 | ১০,০০                    | ৫                     | ১০                | ৩.০০                    | ৩.০০                      | ৩.০০         | ৩.০০        | ১০.০০       |       |
| ২২০২১         | ব্যাংক চণ্ডিয়া           | ণ     | ২০২২০৯   | ১০/৬/২৩     | ১,০০,০০,০০,০০       | ১৫/১                      | ১০,০০            | -              | ১০.০০                 | ৫                 | ১০,০০                    | ৫                     | ১০                | ৩.০০                    | ৩.০০                      | ৩.০০         | ৩.০০        | ১০.০০       |       |
| ২২০২২         | মার্কেটহিল ব্যাংক         | ণ     | ২০২২০৯   | ১০/৬/২৩     | ১,০০,০০,০০,০০       | ১৫/১                      | ১০,০০            | -              | ১০.০০                 | ৫                 | ১০,০০                    | ৫                     | ১০                | ৩.০০                    | ৩.০০                      | ৩.০০         | ৩.০০        | ১০.০০       |       |
| ২২০২৩         | উত্তরা ব্যাংক             | ণ     | ২০২২০৯   | ১০/৬/২৩     | ১,০০,০০,০০,০০       | ১৫/১                      | ১০,০০            | -              | ১০.০০                 | ৫                 | ১০,০০                    | ৫                     | ১০                | ৩.০০                    | ৩.০০                      | ৩.০০         | ৩.০০        | ১০.০০       |       |
| ২২০২৪         | ইউস্টার্ন ব্যাংক          | ণ     | ২০২২১০   | ১০/৬/২৩     | ১,০০,০০,০০,০০       | ১৫/১                      | ১০,০০            | -              | ১০.০০                 | ৫                 | ১০,০০                    | ৫                     | ১০                | ৩.০০                    | ৩.০০                      | ৩.০০         | ৩.০০        | ১০.০০       |       |
| ২২০২৫         | ফ্র্যান্সিস ইসলামী ব্যাংক | ণ     | ২০২২১০   | ১০/৬/২৩     | ১,০০,০০,০০,০০       | ১৫/১                      | ১০,০০            | -              | ১০.০০                 | ৫                 | ১০,০০                    | ৫                     | ১০                | ৩.০০                    | ৩.০০                      | ৩.০০         | ৩.০০        | ১০.০০       |       |
| ২২০২৬         | সোস্যাল ইসলামী ব্যাংক     | ণ     | ২০২২১০   | ১০/৬/২৩     | ১,০০,০০,০০,০০       | ১৫/১                      | ১০,০০            | -              | ১০.০০                 | ৫                 | ১০,০০                    | ৫                     | ১০                | ৩.০০                    | ৩.০০                      | ৩.০০         | ৩.০০        | ১০.০০       |       |
| ২২০২৭         | ইউস্টার্ন ইমপোর্ট ব্যাংক  | ণ     | ২০২২১০   | ১০/৬/২৩     | ১,০০,০০,০০,০০       | ১৫/১                      | ১০,০০            | -              | ১০.০০                 | ৫                 | ১০,০০                    | ৫                     | ১০                | ৩.০০                    | ৩.০০                      | ৩.০০         | ৩.০০        | ১০.০০       |       |
| ২২০২৮         | ফ্রান্সিস ইসলামী ব্যাংক   | ণ     | ২০২২১০   | ১০/৬/২৩     | ১,০০,০০,০০,০০       | ১৫/১                      | ১০,০০            | -              | ১০.০০                 | ৫                 | ১০,০০                    | ৫                     | ১০                | ৩.০০                    | ৩.০০                      | ৩.০০         | ৩.০০        | ১০.০০       |       |
| ২২০২৯         | ইউস্টার্ন ইমপোর্ট ব্যাংক  | ণ     | ২০২২১০   | ১০/৬/২৩     | ১,০০,০০,০০,০০       | ১৫/১                      | ১০,০০            | -              | ১০.০০                 | ৫                 | ১০,০০                    | ৫                     | ১০                | ৩.০০                    | ৩.০০                      | ৩.০০         | ৩.০০        | ১০.০০       |       |
| ২২০৩০         | ফ্রান্সিস ইসলামী ব্যাংক   | ণ     | ২০২২১০   | ১০/৬/২৩     | ১,০০,০০,০০,০০       | ১৫/১                      | ১০,০০            | -              | ১০.০০                 | ৫                 | ১০,০০                    | ৫                     | ১০                | ৩.০০                    | ৩.০০                      | ৩.০০         | ৩.০০        | ১০.০০       |       |
| ২২০৩১         | ইউস্টার্ন ইমপোর্ট ব্যাংক  | ণ     | ২০২২১০   | ১০/৬/২৩     | ১,০০,০০,০০,০০       | ১৫/১                      | ১০,০০            | -              | ১০.০০                 | ৫                 | ১০,০০                    | ৫                     | ১০                | ৩.০০                    | ৩.০০                      | ৩.০০         | ৩.০০        | ১০.০০       |       |

সিরামিকস

|       |          |   |        |         |               |      |       |   |       |   |       |   |    |      |      |      |      |       |
|-------|----------|---|--------|---------|---------------|------|-------|---|-------|---|-------|---|----|------|------|------|------|-------|
| ২২০৩২ | সিরামিকস | ণ | ২০২২০৬ | ১০/৬/২৩ | ১,০০,০০,০০,০০ | ১৫/১ | ১০,০০ | - | ১০.০০ | ৫ | ১০,০০ | ৫ | ১০ | ৩.০০ | ৩.০০ | ৩.০০ | ৩.০০ | ১০.০০ |
| ২২০৩৩ | সিরামিকস | ণ | ২০২২০৬ | ১০/৬/২৩ | ১,০০,০০,০০,০০ | ১৫/১ | ১০,০০ | - | ১০.০০ | ৫ | ১০,০০ | ৫ | ১০ | ৩.০০ | ৩.০০ | ৩.০০ | ৩.০০ | ১০.০০ |

তথ্য গোপনীয় ও প্রযুক্তি

|       |                   |    |        |         |               |      |       |   |       |   |       |   |    |      |      |      |      |       |
|-------|-------------------|----|--------|---------|---------------|------|-------|---|-------|---|-------|---|----|------|------|------|------|-------|
| ২২০৩৪ | ইকসপোশন সার্ভিসেস | বি | ২০২২০৬ | ১০/৬/২৩ | ১,০০,০০,০০,০০ | ১৫/১ | ১০,০০ | - | ১০.০০ | ৫ | ১০,০০ | ৫ | ১০ | ৩.০০ | ৩.০০ | ৩.০০ | ৩.০০ | ১০.০০ |
| ২২০৩৫ | বিতেকম অলটাইন     | ণ  | ২০২২০৬ | ১০/৬/২৩ | ১,০০,০০,০০,০০ | ১৫/১ | ১০,০০ | - | ১০.০০ | ৫ | ১০,০০ | ৫ | ১০ | ৩.০০ | ৩.০০ | ৩.০০ | ৩.০০ | ১০.০০ |
| ২২০৩৬ | ইসিএস লিমিটেড     | ণ  | ২০২২০৬ | ১০/৬/২৩ | ১,০০,০০,০০,০০ | ১৫/১ | ১০,০০ | - | ১০.০০ | ৫ | ১০,০০ | ৫ | ১০ | ৩.০০ | ৩.০০ | ৩.০০ | ৩.০০ | ১০.০০ |
| ২২০৩৭ | অর্জি সিস্টেমস    | বি | ২০২২০৬ | ১০/৬/২৩ | ১,০০,০০,০০,০০ | ১৫/১ | ১০,০০ | - | ১০.০০ | ৫ | ১০,০০ | ৫ | ১০ | ৩.০০ | ৩.০০ | ৩.০০ | ৩.০০ | ১০.০০ |

**তালিকাকাল সিকিউরিটিজের পরিসংখ্যান**

| কোম্পানি আইডি                   | কোম্পানির নাম                                     | গ্রুপ | বর্ষ শেষ | এজিএম তারিখ | ইস্যুকৃত শেয়ার | মার্কেট লস/অর্জিত ফ্র্যা | মাসশেষে বাজারের সর্বোচ্চ | মাসিক পরিবর্তন | বার্ষিক বাজার সর ২০২৩ | ক-স্ট্রাক্ট সংখ্যা | শেয়ার লেনদেন | মোট লেনদেন (লাখ টাকা) | মোট ট্রেডিং দিন | শেয়ার প্রতি টাকা | শেয়ার প্রতি মুক জমা টাকা | শেয়ার প্রতি ডিভিডেন্ড টাকা | বোনাস | মূল্য আয় অনুপাত | ডিভিডেন্ড স্ক | বাজার মূল্য লেটি টাকা |
|---------------------------------|---|-------|----------|-------------|-----------------|--------------------------|--------------------------|----------------|-----------------------|--------------------|---------------|-----------------------|-----------------|-------------------|---------------------------|-----------------------------|-------|------------------|---------------|-----------------------|
|                                 |   |       |          |             |                 | টাকা                     |                          | %              | সর্বোচ্চ              | সর্বনিম্ন          | টাকা          | টাকা                  | টাকা            | টাকা              | টাকা                      | টাকা                        | টাকা  | টাকা             | টাকা          | টাকা                  |
| ২৪০০৭                           | ডাকডিল কম্পিউটারস্                                | বি    | ২০২২০৬   | ২৮/১২/২২    | ৪,৯৯,১১,২৬২     | ১/০                      | ১০২.৪০                   | ১৮.১১          | ১০৪.৭০                | ৬০.১০              | ২১৩           | ২,৯৬,৯৪৯              | ২,৬০,০৭৭        | ১৮                | ০.৬৭                      | ১০.৬৭                       | -     | ১৫২.৭২           | ০.৪৯          | ৫১১.১০                |
| ২৪০০৮                           | আমরা টেকনোলজিস                                    | এ     | ২০২২০৬   | ১৪/১২/২২    | ৬,৪৭,০৭,৪৪২     | ১/০                      | ৩২.৬০                    | -              | ৪৪.২০                 | ৩১.১০              | ১৭৫           | ৭,৫৩২৮                | ২৪.৩০           | ১৬                | ১.৬৮                      | ২.২২                        | ০%    | ১৯.৪৫            | ১.৮৪          | ২১০.৯৮                |
| ২৪০০৯                           | আইটি রেসোর্সেস                                    | বি    | ২০২২০৬   | ১৪/১২/২২    | ১২,৮৫,৯২,৬৪৪    | ১/০                      | ৫৫.২০                    | (২.০৫)         | ৪৪.৪০                 | ৩০.৩০              | ১১৮           | ৯,৭৬৯৮                | ৩,৭৬৬           | ১৬                | ১.৬৭                      | ১.৭২                        | ৯%    | ২০.৪৫            | ১.৫৭          | ৪৯১.২২                |
| ২৪০১০                           | আমরা নেটওয়ার্কস্                                 | এ     | ২০২২০৬   | ২৪/১২/২২    | ৬,১৯,৯৫,৬০৮     | ১/০                      | ৫৫.৬০                    | (২.০০)         | ৬৭.৪০                 | ৫৫.৪০              | ২৪৫           | ৯,৪৮৬৫                | ৬,৮৪৫           | ১৭                | ১.৬৮                      | ৩.৪৫                        | ০%    | ৩১.০৩            | ০.৬০          | ৩৪৪.৬৬                |
| ২৪০১১                           | জেনেস ইকোসিস্                                     | এ     | ২০২২০৬   | ২৪/১২/২২    | ১১,৫৮,১৭,৩২৮    | ১/০                      | ৭৫.০০                    | (২.৬০)         | ১১২.০০                | ১০৬.৬০             | ৩৪৪           | ১১,৫০১                | ৮,০৮৬           | ৮                 | ৩.০০                      | ৩.৯৫                        | ২%    | ২২.৬৬            | ১.৫৭          | ৫৬৬.৭৮                |
| ২৪০১২                           | এজিএম টেলিকম                                      | এ     | ২০২২০৬   | ০৭/১২/২২    | ৬,৪৬,৫২,৬৬৬     | ১/০                      | ১২৫.০০                   | (৫.৩০)         | ১৭০.৪০                | ১০৮.৯০             | ১১            | ১১,৫০১                | ৪,০৮৬           | ৫                 | ৩.০০                      | ২.৫৫                        | ২%    | ২২.৬৬            | ১.৫৭          | ৫৬৬.৭৮                |
| ২৪০১৩                           | ই-জেনারেশন  | এল    | ২০২২০৬   | ২৭/১২/২২    | ৭,৫০,০০,০০০     | ১/০                      | ৪৪.২০                    | -              | ৬৯.৩০                 | ৪৬.৩০              | ২২            | ৩৮,৬৯৮                | ১১,২২২          | ১১                | ১.৪০                      | ১.৪০                        | ০%    | ৩০.৫০            | ০.৬০          | ৬০৬.০০                |
| ১১                              | শেট   |       |          |             | ৭৩,২৫,৫১,৮৯০    |                          |                          |                |                       |                    | ২২৭৬          | ৩৮,৪৫২৮৫              | ২,৯৪৫৫৬         |                   |                           |                             |       |                  |               |                       |
| <b>লিভিং অ্যান্ড ফাইন্যান্স</b> |   |       |          |             |                 |                          |                          |                |                       |                    |               |                       |                 |                   |                           |                             |       |                  |               |                       |
| ২৪০০১                           | আইসিবি  | এ     | ২০২২১২   | ২৮/১২/২২    | ০,৩৮,৬৪,৩০৩     | ১/০                      | ৪৭.৪৮                    | -              | ৩০.৬০                 | ৩০.৬০              | ৪             | ৪৬৩                   | ৩০              | ৩                 | ৬.৭১                      | ৫.৭১                        | ০%    | ৩১.৮৩            | ১.৬০          | ৪০৬.৪৮                |
| ২৪০০২                           | আইডিএলসি ফাইন্যান্স                               | এ     | ২০২২১২   | ২৫/০৩/২৩    | ১,৫৬,৯৮,৮৮৪     | ১/০                      | ৩৬.৪০                    | -              | ৩৫.৩০                 | ৩৫.৩০              | ৭             | ৩০                    | ৩০              | ৩                 | ৩০.৬০                     | ৩০.৬০                       | ০%    | ৩১.৮৩            | ১.৬০          | ৪০৬.৪৮                |
| ২৪০০৩                           | ইউরা ফিন্যান্স                                    | এ     | ২০১৯১২   | ০৯/০৩/২০    | ২,০১,৮৮,৮০০     | ১/০                      | ৩৬.৩০                    | -              | ৩৫.৩০                 | ৩৫.৩০              | ৭             | ৩০                    | ৩০              | ৩                 | ৩০.৬০                     | ৩০.৬০                       | ০%    | ৩১.৮৩            | ১.৬০          | ৪০৬.৪৮                |
| ২৪০০৪                           | ফার্ট ফাইন্যান্স                                  | জৈত   | ২০২২১২   | ৩০/০৪/২৩    | ১১,৮৫,৪৮,৬৬৬    | ১/০                      | ৬০.৩০                    | (৫.০৫)         | ৭১.৩০                 | ৬০.৬০              | ১             | ৪০                    | ৪০              | ১                 | ৬০.৩০                     | ৬০.৩০                       | ০%    | ৩১.৮৩            | ১.৬০          | ৪০৬.৪৮                |
| ২৪০০৫                           | মাইডেস ফাইন্যান্সিং                               | বি    | ২০১৯১২   | ০৮/০২/২০    | ১৪,৫৬,৬২,০২৭    | ১/০                      | ১১.১০                    | -              | ১০.১০                 | ১০.১০              | ০             | ০                     | ০               | ০                 | ১০.১০                     | ১০.১০                       | ০%    | ৩১.৮৩            | ১.৬০          | ৪০৬.৪৮                |
| ২৪০০৬                           | পিপলস লিভিং                                       | জৈত   | ২০১৬১২   | ০৯/১৯/১৭    | ২৮,৫৪,৪০,৫৬৭    | ১/০                      | ৩.০০                     | -              | ৩.০০                  | ৩.০০               | ০             | ০                     | ০               | ০                 | ৩.০০                      | ৩.০০                        | ০%    | ৩১.৮৩            | ১.৬০          | ৪০৬.৪৮                |
| ২৪০০৭                           | গ্রাহিম ফাইন্যান্স                                | জৈত   | ২০২২১২   | ১০/০৪/২৩    | ২৭,২৯,১৬,৪৬৩    | ১/০                      | ১১.০০                    | -              | ১১.০০                 | ১১.০০              | ০             | ০                     | ০               | ০                 | ১১.০০                     | ১১.০০                       | ০%    | ৩১.৮৩            | ১.৬০          | ৪০৬.৪৮                |
| ২৪০০৮                           | ক্রিমিয়ার লিভিং                                  | বি    | ২০২২১২   | ২২/১২/২২    | ১,০২,২৯,৭০,২১০  | ১/০                      | ৭.০০                     | -              | ৭.০০                  | ৭.০০               | ২২            | ৩৯৪                   | ৩২৬             | ৮                 | ৩.২৬                      | ৩.২৬                        | ০%    | ৩১.৮৩            | ১.৬০          | ৪০৬.৪৮                |
| ২৪০০৯                           | ইকোনিক ফিন্যান্স অ্যান্ড ইনভেস্টমেন্ট এ           | এ     | ২০২২১২   | ২৬/০৬/২৩    | ১৪,০৩,২৬,৬৭৩    | ১/০                      | ১৯.৯০                    | -              | ১৯.৯০                 | ১৯.৯০              | ১             | ৬৮                    | ৬৮              | ১                 | ১৯.৯০                     | ১৯.৯০                       | ০%    | ৩১.৮৩            | ১.৬০          | ৪০৬.৪৮                |
| ২৪০১০                           | ফংকা বাংলা ফাইন্যান্স                             | এ     | ২০২২১২   | ২১/০৬/২৩    | ৫,৬৮,৩৬,৬২৩     | ১/০                      | ২৬.১০                    | -              | ২৬.১০                 | ২৬.১০              | ৪             | ১৮০                   | ১৮০             | ১                 | ২৬.১০                     | ২৬.১০                       | ০%    | ৩১.৮৩            | ১.৬০          | ৪০৬.৪৮                |
| ২৪০১১                           | বাংলাদেশ ইন্ডাস্ট্রিয়াল ফাইন্যান্স কোং           | জৈত   | ২০১৮১২   | ১৭/০১/২২    | ১,০৬,৭৯,৯৪৪     | ১/০                      | ৯.৬০                     | -              | ১০.০০                 | ১০.০০              | ০             | ০                     | ০               | ০                 | ৯.৬০                      | ৯.৬০                        | ০%    | ৩১.৮৩            | ১.৬০          | ৪০৬.৪৮                |
| ২৪০১২                           | ইন্ডাস্ট্রিয়াল গ্রেসপেক কোং                      | এ     | ২০২২১২   | ২৭/০৪/২৩    | ৩,৭১,০৯,১৯৭     | ১/০                      | ৫৭.৩০                    | -              | ৬৪.০০                 | ৫৭.০০              | ১             | ৬২                    | ৬২              | ১                 | ৬৪.০০                     | ৬৪.০০                       | ০%    | ৩১.৮৩            | ১.৬০          | ৪০৬.৪৮                |
| ২৪০১৩                           | ইউনিলান কম্পিউটার লিমিটেড                         | বি    | ২০২০১২   | ২৮/০৭/২৩    | ১৭,২৫,৭৩,৮৪৩    | ১/০                      | ৭.২০                     | (৩.২৬)         | ১১.২০                 | ১১.২০              | ১৬            | ২৩৩১                  | ১৫৮             | ১৮                | ৭.২০                      | ৭.২০                        | ০%    | ৩১.৮৩            | ১.৬০          | ৪০৬.৪৮                |
| ২৪০১৪                           | বাংলাদেশ ফাইন্যান্স লিমিটেড                       | এ     | ২০২২১২   | ৩০/০৪/২৩    | ১৮,৮২,৩৬,৬৭৬    | ১/০                      | ৪৭.২০                    | -              | ৪৯.১০                 | ৪৭.২০              | ১             | ৬৯                    | ৬৯              | ১                 | ৪৭.২০                     | ৪৭.২০                       | ০%    | ৩১.৮৩            | ১.৬০          | ৪০৬.৪৮                |
| ২৪০১৫                           | ইক্সপ্লোর সিকিউরিটিজ অ্যান্ড ফাইন্যান্স সিকিউরিটি | বি    | ২০২২১২   | ১৭/০৭/২৩    | ২২,১৬,১০,২৪৭    | ১/০                      | ৬.৬০                     | -              | ৬.৬০                  | ৬.৬০               | ০             | ০                     | ০               | ০                 | ৬.৬০                      | ৬.৬০                        | ০%    | ৩১.৮৩            | ১.৬০          | ৪০৬.৪৮                |
| ২৪০১৬                           | ফিংক্স ফাইন্যান্স অ্যান্ড ইনভেস্টমেন্ট এ          | এ     | ২০২২১২   | ২১/১২/২২    | ১৬,০৮,৭৯,৯৬৫    | ১/০                      | ১৬.৩০                    | -              | ১৬.৩০                 | ১৬.৩০              | ১             | ০                     | ০               | ০                 | ১৬.৩০                     | ১৬.৩০                       | ০%    | ৩১.৮৩            | ১.৬০          | ৪০৬.৪৮                |
| ২৪০১৭                           | এক্সপ্লোর সিকিউরিটিজ অ্যান্ড ইনভেস্টমেন্ট এ       | বি    | ২০২২১২   | ০১/১২/২২    | ১৪,৯০,৭৭,৭৭৬    | ১/০                      | ৬.০০                     | -              | ৬.০০                  | ৬.০০               | ০             | ০                     | ০               | ০                 | ৬.০০                      | ৬.০০                        | ০%    | ৩১.৮৩            | ১.৬০          | ৪০৬.৪৮                |
| ২৪০১৮                           | সেক্সি ফাইন্যান্স অ্যান্ড ইনভেস্টমেন্ট এ          | এ     | ২০২২১২   | ১৮/০৬/২৩    | ১৯,৮৮,৯১,৬১১    | ১/০                      | ৫.৭০                     | -              | ৬.২০                  | ৬.২০               | ১১            | ১৪৪                   | ১৪৪             | ১১                | ৫.৭০                      | ৫.৭০                        | ০%    | ৩১.৮৩            | ১.৬০          | ৪০৬.৪৮                |
| ২৪০১৯                           | ন্যান্ডাল হাউজিং                                  | এ     | ২০২২১২   | ১১/০৬/২৩    | ১১,৭০,০১,২০০    | ১/০                      | ৪১.৭০                    | -              | ৪৯.৩০                 | ৪৯.৩০              | ৫             | ৬৮৮                   | ৬৮৮             | ৫                 | ৪১.৭০                     | ৪১.৭০                       | ০%    | ৩১.৮৩            | ১.৬০          | ৪০৬.৪৮                |
| ২৪০২০                           | রে লিভিং অ্যান্ড ইনভেস্টমেন্ট                     | এ     | ২০২২১২   | ০৩/১০/২২    | ১৪,০৮,৮৮,৪৪৩    | ১/০                      | ২৯.৯০                    | -              | ৩০.২০                 | ৩০.২০              | ৫             | ৪০৬                   | ৪০৬             | ৫                 | ২৯.৯০                     | ২৯.৯০                       | ০%    | ৩১.৮৩            | ১.৬০          | ৪০৬.৪৮                |
| ২৪০২১                           | ক্রিমিয়ার লিভিং অ্যান্ড ইনভেস্টমেন্ট             | এ     | ২০২২১২   | ২৭/০৪/২৩    | ১৬,৮৮,৪৮,৭৯৮    | ১/০                      | ৩৬.২০                    | -              | ৩৬.২০                 | ৩৬.২০              | ৫             | ৬৯৮                   | ৬৯৮             | ৫                 | ৩৬.২০                     | ৩৬.২০                       | ০%    | ৩১.৮৩            | ১.৬০          | ৪০৬.৪৮                |
| ২৪০২২                           | সিকিউরিটিজ ফাইন্যান্স অ্যান্ড ইনভেস্টমেন্ট        | জৈত   | ২০২২১২   | ২৭/০৬/২৩    | ১৬,৪০,৩৬,৬২৩    | ১/০                      | ৬.০০                     | -              | ৬.০০                  | ৬.০০               | ০             | ০                     | ০               | ০                 | ৬.০০                      | ৬.০০                        | ০%    | ৩১.৮৩            | ১.৬০          | ৪০৬.৪৮                |
| ২২                              | মোট   |       |          |             | ৫,১৮,৫২,৫১,৮৯০  |                          |                          |                |                       |                    | ৩২২           | ২২,৯৬৯৮৬              | ২,৯৪৫৫৬         |                   |                           |                             |       |                  |               |                       |

তালিকাতন্ত্র সিকিউরিটিজের পরিসংখ্যান

| কোম্পানি আইডি | কোম্পানির নাম                          | গ্রুপ | বর্ষ শেষ | এক্সিট তারিখ | ইস্যুকৃত শেয়ার | মার্কেট লট/অর্ডারিত লট | মালিকের বাজারদর | মাসিক পরিবর্তন | বার্ষিক বাজার দর | কন্ট্রোল সংখ্যা | শেয়ার লেনদেন | শেয়ার (লাখ টাকা) | মোট ডেবিতম্বর (লাখ টাকা) | শেয়ার প্রতি টাকা | শেয়ার প্রতি মুদ্রা | শেয়ার প্রতি মুদ্রা | মূল্য আয় অনুপাত | মুদ্রিত % | বাজার মূল্য কোট টাকা |
|---------------|--|-------|----------|--------------|-----------------|------------------------|-----------------|----------------|------------------|-----------------|---------------|-------------------|--------------------------|-------------------|---------------------|---------------------|------------------|-----------|----------------------|
| ২৬০০১         | গ্রাভিটেশন                             | এ     | ২০২২     | ০২/০৮/২০     | ১০,০০,০০,০০     | ১০/১                   | ০০.২৮           | -              | ২৮               | ১               | ১০            | ২৮                | ১০                       | ২৮                | ১০                  | ১০                  | ২৮               | -         | ১০                   |
| ২৬০০২         | বাংলাদেশ সার্বস্বতন কোম্পানি           | বি    | ২০২২     | ০৮/০৮/২০     | ১০,০০,০০,০০     | ১০/১                   | ০০.১০           | -              | ১০               | ১               | ১০            | ১০                | ১০                       | ১০                | ১০                  | ১০                  | ১০               | -         | ১০                   |
| ২৬০০৩         | রাবি আজিরাটা                           | বি    | ২০২২     | ২০/০৮/২০     | ১০,০০,০০,০০     | ১০/১                   | ০০.১০           | -              | ১০               | ১               | ১০            | ১০                | ১০                       | ১০                | ১০                  | ১০                  | ১০               | -         | ১০                   |
| ২৬০০৪         | বাংলাদেশ শিপিং কর্পোরেশন               | চ     | ২০২২     | ০৮/০৮/২০     | ১০,০০,০০,০০     | ১০/১                   | ০০.১০           | -              | ১০               | ১               | ১০            | ১০                | ১০                       | ১০                | ১০                  | ১০                  | ১০               | -         | ১০                   |
| ২৬০০৫         | ন্যাশনাল পলিমার                        | চ     | ২০২২     | ০৮/০৮/২০     | ১০,০০,০০,০০     | ১০/১                   | ০০.১০           | -              | ১০               | ১               | ১০            | ১০                | ১০                       | ১০                | ১০                  | ১০                  | ১০               | -         | ১০                   |
| ২৬০০৬         | জি কিউ বসনে                            | বি    | ২০২২     | ০৮/০৮/২০     | ১০,০০,০০,০০     | ১০/১                   | ০০.১০           | -              | ১০               | ১               | ১০            | ১০                | ১০                       | ১০                | ১০                  | ১০                  | ১০               | -         | ১০                   |
| ২৬০০৭         | ইমাম বাস ইন্ডাস্ট্রিজ                  | বি    | ২০২২     | ০৮/০৮/২০     | ১০,০০,০০,০০     | ১০/১                   | ০০.১০           | -              | ১০               | ১               | ১০            | ১০                | ১০                       | ১০                | ১০                  | ১০                  | ১০               | -         | ১০                   |
| ২৬০০৮         | ব্রিটিশ আমেরিকান ট্রায়াকো থ্র্যাডার্স | চ     | ২০২২     | ০৮/০৮/২০     | ১০,০০,০০,০০     | ১০/১                   | ০০.১০           | -              | ১০               | ১               | ১০            | ১০                | ১০                       | ১০                | ১০                  | ১০                  | ১০               | -         | ১০                   |
| ২৬০০৯         | জেডই সিবিজি আর এন্টিকালিভাইটস          | চ     | ২০২২     | ০৮/০৮/২০     | ১০,০০,০০,০০     | ১০/১                   | ০০.১০           | -              | ১০               | ১               | ১০            | ১০                | ১০                       | ১০                | ১০                  | ১০                  | ১০               | -         | ১০                   |
| ২৬০১০         | দেবব্রু পলিমার                         | বি    | ২০২২     | ০৮/০৮/২০     | ১০,০০,০০,০০     | ১০/১                   | ০০.১০           | -              | ১০               | ১               | ১০            | ১০                | ১০                       | ১০                | ১০                  | ১০                  | ১০               | -         | ১০                   |
| ২৬০১১         | ইকন টেকনোলজি ইন্ডাস্ট্রিজ              | বি    | ২০২২     | ০৮/০৮/২০     | ১০,০০,০০,০০     | ১০/১                   | ০০.১০           | -              | ১০               | ১               | ১০            | ১০                | ১০                       | ১০                | ১০                  | ১০                  | ১০               | -         | ১০                   |
| ২৬০১২         | ন্যাশনাল বন্ড মিলন্স                   | বি    | ২০২২     | ০৮/০৮/২০     | ১০,০০,০০,০০     | ১০/১                   | ০০.১০           | -              | ১০               | ১               | ১০            | ১০                | ১০                       | ১০                | ১০                  | ১০                  | ১০               | -         | ১০                   |
| ২৬০১৩         | আমানি বন্ড                             | চ     | ২০২২     | ০৮/০৮/২০     | ১০,০০,০০,০০     | ১০/১                   | ০০.১০           | -              | ১০               | ১               | ১০            | ১০                | ১০                       | ১০                | ১০                  | ১০                  | ১০               | -         | ১০                   |
| ২৬০১৪         | ইসকান পলিমার                           | বি    | ২০২২     | ০৮/০৮/২০     | ১০,০০,০০,০০     | ১০/১                   | ০০.১০           | -              | ১০               | ১               | ১০            | ১০                | ১০                       | ১০                | ১০                  | ১০                  | ১০               | -         | ১০                   |
| ২৬০১৫         | SK গ্রীমস আর ইন্ডাস্ট্রিজ              | বি    | ২০২২     | ০৮/০৮/২০     | ১০,০০,০০,০০     | ১০/১                   | ০০.১০           | -              | ১০               | ১               | ১০            | ১০                | ১০                       | ১০                | ১০                  | ১০                  | ১০               | -         | ১০                   |
| ২৬০১৬         | ইন্ডেস গ্রুপ ইন্ডাস্ট্রিজ              | চ     | ২০২২     | ০৮/০৮/২০     | ১০,০০,০০,০০     | ১০/১                   | ০০.১০           | -              | ১০               | ১               | ১০            | ১০                | ১০                       | ১০                | ১০                  | ১০                  | ১০               | -         | ১০                   |
| ২৬০১৭         | আইবিএল মুরারী বন্ড                     | চ     | ২০২২     | ০৮/০৮/২০     | ১০,০০,০০,০০     | ১০/১                   | ০০.১০           | -              | ১০               | ১               | ১০            | ১০                | ১০                       | ১০                | ১০                  | ১০                  | ১০               | -         | ১০                   |
| ২৬০১৮         | অঞ্জলি গরুর স্কেন লস কমডিসেবল বন্ড     | চ     | ২০২২     | ০৮/০৮/২০     | ১০,০০,০০,০০     | ১০/১                   | ০০.১০           | -              | ১০               | ১               | ১০            | ১০                | ১০                       | ১০                | ১০                  | ১০                  | ১০               | -         | ১০                   |
| ২৬০১৯         | এআইবিএল পারিফিউরাল মুরারী বন্ড         | চ     | ২০২২     | ০৮/০৮/২০     | ১০,০০,০০,০০     | ১০/১                   | ০০.১০           | -              | ১০               | ১               | ১০            | ১০                | ১০                       | ১০                | ১০                  | ১০                  | ১০               | -         | ১০                   |
| ২৬০২০         | আইবিএল ২য় পারিফিউরাল মুরারী বন্ড      | চ     | ২০২২     | ০৮/০৮/২০     | ১০,০০,০০,০০     | ১০/১                   | ০০.১০           | -              | ১০               | ১               | ১০            | ১০                | ১০                       | ১০                | ১০                  | ১০                  | ১০               | -         | ১০                   |
| ২৬০২১         | এসএইবিএল পারিফিউরাল মুরারী বন্ড        | চ     | ২০২২     | ০৮/০৮/২০     | ১০,০০,০০,০০     | ১০/১                   | ০০.১০           | -              | ১০               | ১               | ১০            | ১০                | ১০                       | ১০                | ১০                  | ১০                  | ১০               | -         | ১০                   |
| ২৬০২২         | শিমার ব্যাংক পারিফিউরাল মুরারী বন্ড    | চ     | ২০২২     | ০৮/০৮/২০     | ১০,০০,০০,০০     | ১০/১                   | ০০.১০           | -              | ১০               | ১               | ১০            | ১০                | ১০                       | ১০                | ১০                  | ১০                  | ১০               | -         | ১০                   |
| ২৬০২৩         | স্ট্রেন্ডেসিবিএল গ্রীমস সুকু বন্ড      | চ     | ২০২২     | ০৮/০৮/২০     | ১০,০০,০০,০০     | ১০/১                   | ০০.১০           | -              | ১০               | ১               | ১০            | ১০                | ১০                       | ১০                | ১০                  | ১০                  | ১০               | -         | ১০                   |
| ২৬০২৪         | সুবালা ব্যাংক পারিফিউরাল বন্ড          | চ     | ২০২২     | ০৮/০৮/২০     | ১০,০০,০০,০০     | ১০/১                   | ০০.১০           | -              | ১০               | ১               | ১০            | ১০                | ১০                       | ১০                | ১০                  | ১০                  | ১০               | -         | ১০                   |
| ২৬০২৫         | সিটি ব্যাংক পারিফিউরাল বন্ড            | চ     | ২০২২     | ০৮/০৮/২০     | ১০,০০,০০,০০     | ১০/১                   | ০০.১০           | -              | ১০               | ১               | ১০            | ১০                | ১০                       | ১০                | ১০                  | ১০                  | ১০               | -         | ১০                   |
| ২৬০২৬         | টাকা ব্যাংক পারিফিউরাল বন্ড            | চ     | ২০২২     | ০৮/০৮/২০     | ১০,০০,০০,০০     | ১০/১                   | ০০.১০           | -              | ১০               | ১               | ১০            | ১০                | ১০                       | ১০                | ১০                  | ১০                  | ১০               | -         | ১০                   |
| ২৬০২৭         | এবি ব্যাংক পারিফিউরাল বন্ড             | চ     | ২০২২     | ০৮/০৮/২০     | ১০,০০,০০,০০     | ১০/১                   | ০০.১০           | -              | ১০               | ১               | ১০            | ১০                | ১০                       | ১০                | ১০                  | ১০                  | ১০               | -         | ১০                   |
| ২৬০২৮         | শেয়ার                                 | বি    | ২০২২     | ০৮/০৮/২০     | ১০,০০,০০,০০     | ১০/১                   | ০০.১০           | -              | ১০               | ১               | ১০            | ১০                | ১০                       | ১০                | ১০                  | ১০                  | ১০               | -         | ১০                   |
| ২৬০২৯         | আইডি                                   | বি    | ২০২২     | ০৮/০৮/২০     | ১০,০০,০০,০০     | ১০/১                   | ০০.১০           | -              | ১০               | ১               | ১০            | ১০                | ১০                       | ১০                | ১০                  | ১০                  | ১০               | -         | ১০                   |
| ২৬০৩০         | সর্বমোট                                | বি    | ২০২২     | ০৮/০৮/২০     | ১০,০০,০০,০০     | ১০/১                   | ০০.১০           | -              | ১০               | ১               | ১০            | ১০                | ১০                       | ১০                | ১০                  | ১০                  | ১০               | -         | ১০                   |

টেলিকমিউনিকেশন

কর্পোরেট বন্ড

## সিএসই বাজার পরিক্রমায় ব্যবহৃত পরিভাষাসমূহ

**কোম্পানি :** কোম্পানি বলতে চট্টগ্রাম স্টক এক্সচেঞ্জে তালিকাভুক্ত কোম্পানিসমূহকে বোঝানো হয়।

**মিউচুয়াল ফান্ড :** মিউচুয়াল ফান্ড বলতে চট্টগ্রাম স্টক এক্সচেঞ্জে তালিকাভুক্ত মিউচুয়াল ফান্ডগুলোকে বোঝানো হয়।

**মোট পরিশোধিত মূলধন :** কোন নির্দিষ্ট দিনে তালিকাভুক্ত কোম্পানিসমূহের সর্বমোট ইস্যুকৃত শেয়ার এবং তাদের নিজ নিজ শেয়ারের অভিহিত মূল্যের গুণফলের সমষ্টি।

**মোট বাজার মূলধন :** কোন নির্দিষ্ট দিনে তালিকাবদ্ধ কোম্পানিসমূহের সর্বমোট ইস্যুকৃত শেয়ার এবং উক্ত নির্দিষ্ট দিনে ওই কোম্পানিসমূহের শেয়ার প্রতি বাজার মূল্যের গুণফলের সমষ্টি। অর্থাৎ এটি বাজারের অবস্থার সাথে নিয়ত পরিবর্তনশীল।

**ক্যাশ ডিভিডেন্ড ঈন্ড :** কোন নির্দিষ্ট দিনে কোম্পানি কর্তৃক সর্বশেষ প্রদত্ত শেয়ার প্রতিগদ লভ্যাংশ বা ডিভিডেন্ড এবং উক্ত দিনে কোম্পানির শেয়ারের বাজার দরের অনুপাত অর্থাৎ এটি শেয়ারের বাজার মূল্যের পরিবর্তনের সাথে পরিবর্তনশীল।

$$\text{ক্যাশ ডিভিডেন্ড ঈন্ড} = \frac{\text{শেয়ার প্রতি নগদ লভ্যাংশ}}{\text{শেয়ার প্রতি বাজার দর}} \times 100$$

(নির্দিষ্ট তারিখে)

**পিই অনুপাত :** পিই বলতে বাংলায় বোঝায় মূল্য আয় অনুপাত। পিই ইংরেজি Price Earning Ratio -র সংক্ষিপ্ত রূপ। কোন নির্দিষ্ট দিনে কোন কোম্পানির একক শেয়ারের বাজার মূল্য ও সর্বশেষ শেয়ার প্রতি আয়ের অনুপাত। এই অনুপাতটিও শেয়ারের বাজারমূল্যের পরিবর্তনের সাথে পরিবর্তনশীল। সিএসই বাজার পরিক্রমায় সব রকমের পিই অনুপাত নির্ণয়ের ক্ষেত্রে Loss making কোম্পানিগুলো বিবেচিত হয় না।

$$\text{পিই অনুপাত} = \frac{\text{শেয়ার প্রতি নগদ মূল্য}}{\text{শেয়ার প্রতি আয়}}$$

(নির্দিষ্ট তারিখে)

**ইপিএস :** ইপিএস হচ্ছে ইংরেজি শব্দ EPS -এর বাংলায় লিখিত উচ্চারণ। যা ইংরেজিতে আর্নিং পার শেয়ার অর্থাৎ বাংলায় শেয়ার প্রতি আয়। এটি নির্দেশ করে কোন নির্দিষ্ট সময়ের ব্যাপ্তিতে কোম্পানি কর্তৃক শেয়ার প্রতি নিট অর্জিত আয়।

**ডিম্যাটারিয়ালাইজড সিকিউরিটিজ :** ডিম্যাটারিয়ালাইজড সিকিউরিটিজ বলতে নির্দেশ করে ইলেকট্রনিক ফরম্যাটে রূপান্তরিত শেয়ার। এ ক্ষেত্রে লেনদেনের জন্য কোন কাগজে শেয়ার হস্তান্তর করার দরকার হয়না। যা ডিজিটাল পদ্ধতিতে ক্রেতা এবং বিক্রেতার মধ্যে স্থানান্তরিত হয়ে যায়।

**ফিজিক্যাল সিকিউরিটি :** ফিজিক্যাল সিকিউরিটি বলতে বোঝায় কাগজে শেয়ার অর্থাৎ যে সকল কোম্পানির শেয়ার এখনও ইলেকট্রনিক ফরম্যাটে রূপান্তরিত হয়নি। এই ক্ষেত্রে লেনদেন করার ক্ষেত্রে কাগজে শেয়ার হস্তান্তর করতে হয়।

**চট্টগ্রাম স্টক এক্সচেঞ্জে তালিকাভুক্ত সিকিউরিটিজের ক্যাটাগরিসমূহ :**

**‘এ’ ক্যাটাগরি :** যে সকল কোম্পানি প্রতিবছর নিয়মিত বার্ষিক সাধারণ সভা (এজিএম বা এনুয়াল জেনারেল মিটিং) করে এবং ঘোষিত বার্ষিক লভ্যাংশ ১০% বা এর বেশি হয় সেগুলোর হচ্ছে ‘এ’ ক্যাটাগরিভুক্ত কোম্পানি। মিউচুয়াল ফান্ডসমূহ সবসময় ‘এ’ ক্যাটাগরিভুক্ত।

**‘বি’ ক্যাটাগরি :** যে সব কোম্পানি প্রতিবছর নিয়মিত এজিএম করে কিন্তু ঘোষিত বার্ষিক লভ্যাংশের প্রতিমাণ ১০%-এর কম তারা এই ক্যাটাগরিভুক্ত।

**‘জি’ ক্যাটাগরি :** জি ক্যাটাগরি বলতে নির্দেশ করে গ্রিন ফিল্ড কোম্পানিসমূহকে। এই সকল কোম্পানিসমূহ এখনো উৎপাদন কার্যক্রম শুরু করেনি বলে এদেরকে গ্রিন ফিল্ড কোম্পানি নামে অভিহিত করা হয়।

**‘এন’ ক্যাটাগরি :** নতুন তালিকাভুক্ত কোম্পানিসমূহ এই ক্যাটাগরিভুক্ত।

**‘জেড’ ক্যাটাগরি :** যে সকল কোম্পানিসমূহ নিয়মিত এজিএম করে না অথবা লভ্যাংশ প্রদান করে না, তারা এই ক্যাটাগরিভুক্ত।

**এজিএম :** এটি হচ্ছে কোম্পানির Annual General Meeting (বার্ষিক সাধারণ সভা)র সংক্ষিপ্তরূপ।

### শেয়ার বাজার সূচক বা স্টক মার্কেট ইনডেক্স :

সাধারণ সূচক বলতে বোঝায় কোন ভিত্তি সময়ের মান সাপেক্ষে পরবর্তী সময়গুলোর মানের পরিবর্তনকে। শেয়ার বাজার সূচক হচ্ছে একটি সংখ্যা বা পরিমাপের একক, যা কোনো একটি নির্দিষ্ট দিনে ভিত্তি-দিনের তুলনায় একটি বাজারের সিকিউরিটিসমূহের আপেক্ষিক দাম বা মূল্যের স্তর নির্দেশ করে। প্রতিটি সূচকের শুরুতেই একটি ভিত্তি-দিন ও ভিত্তি-সংখ্যা ধরা হয় যা সাধারণ ১০০ বা ১০০০ হতে পারে। সিএসইর সকল সূচকের ভিত্তি-সংখ্যা ১০০০ এবং ভিত্তি-দিন ৩০ ডিসেম্বর ১৯৯৯। শুধুমাত্র সিএসসিএক্স-এর ভিত্তি দিন ১৫ এপ্রিল ২০০১ (যে দিন থেকে সিকিউরিটিসমূহের ক্যাটাগরি প্রকাশিত হয়)। সিএসই-তে সূচকের ল্যাসপিয়ার পদ্ধতি ব্যবহার করা হয়। সিএসইর সূচকসমূহ হলোঃ

**সিএসই-৩০ মূল্যসূচক :** এটি নির্বাচিত ৩০টি কোম্পানি নিয়ে গঠিত একটি সূচক। এতে অন্তর্ভুক্ত কোম্পানিসমূহ বাছাইয়ের জন্য দ্বিস্তরবিশিষ্ট পদ্ধতি অনুসরণ করা হয়। প্রথম স্তর পদ্ধতিতে, প্রাথমিক নির্বাচনের জন্য কিছু মৌলিক নীতি বা মান অনুসরণ করা হয়। দ্বিতীয় স্তর পদ্ধতিতে প্রথমস্তর থেকে উত্তীর্ণ কোম্পানিগুলোকে সুনির্দিষ্ট কতগুলো বিষয়ের ভিত্তিতে ভর বন্টনের মাধ্যমে ৩০টি কোম্পানিকে বাছাইয়ের কাজ সম্পন্ন করা হয়।

**সিএসসিএক্স (সিএসই সিলেকটিভ ক্যাটাগরিজ ইনডেক্স) :** এই সূচকে 'জেড' ক্যাটাগরিভুক্ত কোম্পানি ব্যতীত সকল ক্যাটাগরিভুক্ত কোম্পানিসমূহ অন্তর্ভুক্ত থাকে।

**সিএসপিআই (সিএসই সার্বিক শেয়ার মূল্যসূচক) :** এই সূচকে সিএসইতে তালিকাভুক্ত সকল ক্যাটাগরিভুক্ত কোম্পানিসমূহ অন্তর্ভুক্ত থাকে। এখানে উল্লেখ্য, যে সকল কোম্পানিতে ধারাবাহিকভাবে দীর্ঘ সময় লেনদেন হয় না এবং যেগুলোর লেনদেন অনির্দিষ্টকালের জন্য স্থগিত থাকে, সেগুলোকে সূচকের বাইরে রাখা হয়। সিএসইর সকল নতুন তালিকাভুক্ত কোম্পানিকে প্রথম পাঁচ লেনদেন দিবসের পরে সূচকের অন্তর্ভুক্ত করা হয়।

**সেক্টোরাল ইনডেক্স বা খাতভিত্তিক সূচক :** সিএসইতে তালিকাভুক্ত কোম্পানিসমূহকে ব্যবসার ধরনের ভিত্তিতে ভিন্ন ভিন্ন খাতে অন্তর্ভুক্ত করা হয়। এইসব ভিন্ন ভিন্ন খাতের জন্য ভিন্ন ভিন্ন সূচক প্রকাশ করা হয়ে থাকে যা সেক্টোরাল ইনডেক্স বা খাতভিত্তিক সূচক নামে পরিচিত। সিএসই-তে ১৯টি খাতের সূচক প্রকাশ করা হয়ে থাকে।

**এনএভি :** এনএভি হচ্ছে ইংরেজি নেট অ্যাসেট ভেল্যুর সংক্ষিপ্ত রূপ। একটি নির্দিষ্ট দিনে কোন কোম্পানির যাবতীয় সম্পদ হতে দায় বাদ দেওয়ার পর অবশিষ্ট অংশকে ইস্যুকৃত শেয়ার সংখ্যা দ্বারা ভাগ করার ফলে একক শেয়ার প্রতি সম্পদ বা নেট অ্যাসেট ভেল্যু পাওয়া যায়।

$$\text{শেয়ার প্রতি এনএভি} = \frac{\text{মোট সম্পদ} - \text{মোট দায়}}{\text{মোট ইস্যুকৃত শেয়ার সংখ্যা}}$$

(একটি নির্দিষ্ট তারিখে)

সিএসই বাজার পরিক্রমায় কোন কোম্পানির এনএভি'র হিসাব উক্ত কোম্পানির সর্বশেষ নিরীক্ষিত হিসাবের ভিত্তিতে প্রদান করা হয়।

**আইপিও :** আইপিও হচ্ছে ইংরেজি শব্দ IPO এর বাংলায় লিখিত উচ্চারণ। যা ইনিশিয়াল পাবলিক অফারিং-এর সংক্ষিপ্তরূপ। সাধারণভাবে আইপিও বলতে সেই পর্যায়কে বোঝায় যখন কোম্পানি প্রথমবারের মত বাজারে শেয়ার ইস্যু করে, অর্থাৎ কোম্পানির মালিকানাশক্ত বিনিয়োগকারীদের মধ্যে প্রথমবার দরখাস্তের ভিত্তিতে বিক্রি করা হয়।

**প্রাইমারি মার্কেট :** যে মার্কেটে কোম্পানি প্রথমবারের মতো শেয়ার ইস্যু করে থাকে তাকে প্রাইমারি মার্কেট বলা হয়। অর্থাৎ যে মার্কেটে আইপিও ইস্যু করা হয় তাই প্রাইমারি মার্কেট।

**সেকেন্ডারি মার্কেট :** যে মার্কেটে বিনিয়োগকারীদের মধ্যে কোম্পানি কর্তৃক ইস্যুকৃত শেয়ারসমূহ লেনদেন করা হয় তাকে সেকেন্ডারি মার্কেট বলা হয়। এই মার্কেটে বিনিয়োগকারীরা নিজেদের মধ্যে শেয়ার ক্রয়-বিক্রয় করে থাকে।

**অভিহিত মূল্য :** শেয়ার প্রতি ন্যূনতম মূল্য, যা কোম্পানির ব্যালেন্সশীটে লিপিবদ্ধ হয়ে হয়ে থাকে। যেমন-প্রতি শেয়ার ১০টাকা, ১০০টাকা ইত্যাদি।

**প্রিমিয়াম :** শেয়ার অভিহিত মূল্যের অতিরিক্ত যে মূল্য কোম্পানি গ্রহণ করে থাকে তাই প্রিমিয়াম হিসেবে বিবেচিত হয়। সাধারণ কোম্পানির সুনাম, দক্ষতা, পরিসম্পদ ইত্যাদির জন্য এই অতিরিক্ত অর্থ প্রদান করা হয়।

**মার্কেট লট :** এটি হচ্ছে কোন কোম্পানি কর্তৃক নির্দিষ্টকৃত ন্যূনতম শেয়ার সংখ্যা যা থেকে কম পরিমাণ শেয়ার সাধারণত ক্রয় বা বিক্রয় করা যায় না। অর্থাৎ এ ক্ষেত্রে সেকেন্ডারি মার্কেটে থেকে উক্ত কোম্পানির শেয়ার ক্রয় বা বিক্রয় করতে হলে শেয়ার সংখ্যা হতে হবে ন্যূনতম মার্কেট লট-এর সমান বা এর গুণিতক। যেমন-১০টি, ৫০টি, ১০০টি ইত্যাদি।

**টিক প্রাইস :** এটি হচ্ছে সিকিউরিটিজ ক্রয়-বিক্রয়ের ক্ষেত্রে ন্যূনতম ভগ্নাংশিক পরিমাণ অর্থাৎ অর্ডার দেয়ার ক্ষেত্রে বিভিন্ন অর্ডারের মধ্যে পার্থক্য এই টিক প্রাইস-এর সমান বা এর গুণিতক হবে, যেমন-২৫ পয়সা টিক প্রাইস। এই ক্ষেত্রে অর্ডার সমূহের পার্থক্য ২৫ পয়সা গুণিতক হবে। অন্য কোন সংখ্যা যেমন-২১ পয়সা, ২২ পয়সা ইত্যাদি হবে। না।

চিটাগং স্টক এক্সচেঞ্জ পিএলসি

দ্বি এম হি

# বাজার পরিক্রমা

অক্টোবর ২০২৩

