

ISSN 2227-9776

সি এম টি

বাজার পরিক্রমা

এপ্রিল ২০১৮



 CHITTAGONG
STOCK
EXCHANGE

চট্টগ্রাম স্টক এক্সচেঞ্জ লিঃ

বোর্ড অব ডাইরেক্টরস্

ড. এ. কে. আবদুল মোমেন	চেয়ারম্যান
মেজর জেনারেল মোহাম্মদ শামীম চৌধুরী, এনডরিলউসি, পিএসসি (অবঃ)	ডাইরেক্টর
প্রফেসর মমতাজ উদ্দিন আহমেদ এফসিএমএ	ডাইরেক্টর
ড. মোহাম্মদ আইয়ুব ইসলাম	ডাইরেক্টর
ডাঃ মইনুল ইসলাম মাহমুদ	ডাইরেক্টর
প্রফেসর এস. এম. সালামত উল্লাহ ভূঁইয়া	ডাইরেক্টর
প্রদীপ পাল এফসিএমএ, এফসিএ	ডাইরেক্টর
মীর্জা সালামান ইম্পাহানী	ডাইরেক্টর
শাহজাদা মাহমুদ চৌধুরী	ডাইরেক্টর
মোঃ ছায়েদুর রহমান	ডাইরেক্টর
মেজর (অবঃ) মোঃ এমদাদুল ইসলাম	ডাইরেক্টর
এম সাইফুর রহমান মজুমদার এফসিএ, এফসিএমএ	ব্যবস্থাপনা পরিচালক পদাধিকার বলে ডাইরেক্টর

প্রাক্তন প্রেসিডেন্ট/চেয়ারম্যানবৃন্দ

আমির খসরু মাহমুদ চৌধুরী	০১.০৪.১৯৯৫ থেকে ২৪.১২.২০০১
মীর্জা সালামান ইম্পাহানী	২৫.১২.২০০১ থেকে ১৮.১১.২০০৩
হাবিবুল্লাহ খান	১৯.১১.২০০৩ থেকে ১৪.১২.২০০৫
এমকেএম মহিউদ্দিন	১৫.১২.২০০৫ থেকে ১৫.১১.২০০৭
নাসিরউদ্দিন আহমেদ চৌধুরী	১৬.১১.২০০৭ থেকে ০৮.১১.২০০৯
ফখর উদ্দিন আলী আহমেদ	০৮.১১.২০০৯ থেকে ০১.১২.২০১১
আল-মারুফ খান এফ.সি.এ.	০২.১২.২০১১ থেকে ১৫.০২.২০১৪
ড. মোহাম্মদ আবদুল মজিদ	১৩.০২.২০১৪ থেকে ১২.০২.২০১৭

এডিটোরিয়াল প্যানেল

খালেদ হামিদী ম্যানেজার, হেড অফ পাবলিকেশন
মির্জা সুলতানা রাজিয়া অ্যাসিস্ট্যান্ট ম্যানেজার

চট্টগ্রাম স্টক এক্সচেঞ্জ লিঃ

কর্পোরেট অফিস :
১০৮০ শেখ মুজিব রোড, আশ্রাবাদ, চট্টগ্রাম, বাংলাদেশ।
ফোন : ৮৮ ০৩১-৭১৪৬৩২-৩, ৭২০৮৭১-৩, ৭২৬৮০১-৫
ফ্যাক্স : ৮৮ ০৩১-৭১৪১০১
e-mail : cse@cse.com.bd; info@cse.com.bd
website : www.cse.com.bd
www.bangladeshstockmarket.com

ঢাকা অফিস :
ইউনুস ট্রেড সেন্টার লিমিটেড (লেভেল-১৫)
৫২-৫৩, দিলকুশা বা/এ, ঢাকা-১০০০
ফোন : ৮৮ ০২-৯৫১৩৯১১-২০, ফ্যাক্স : ৮৮ ০২-৯৫১৩৯০৬

সিলেট অফিস :
আনন্দ টাওয়ার (৪র্থ তলা), উত্তর ধোপাদিঘীর পাড়, জেল রোড, সিলেট-৩১০০
ফোন : ৮৮ ০৮২১ ৭২১২১৩, ৭২১২১৫, ফ্যাক্স : ৮৮ ০৮২১ ৭২১২১৪

সিএসই বাজার পরিক্রমায় পরিসংখ্যান হিসেবে উপাত্তগুলো উপস্থাপনের ক্ষেত্রে যথাসাধ্য সাবধানতা অবলম্বন করা হয়েছে, যাতে উপাত্তগুলো নির্ভুলভাবে পরিবেশিত হয়। প্রকাশিত এসব তথ্য ও উপাত্তের ভিত্তিতে কেউ বিনিয়োগের সিদ্ধান্ত নিয়ে ক্ষতিগ্রস্ত হলে কর্তৃপক্ষ দায়ী থাকবে না।

সম্পাদকীয়

অর্থবাজারে তারল্য বাড়িয়ে সুদের হার কমানোর জন্যে সম্প্রতি বিভিন্ন পদক্ষেপ নেয়ার ঘোষণা দেন মাননীয় অর্থমন্ত্রী আবুল মাল আবদুল মুহিত। টানা দরপতনের পর এ পদক্ষেপ পুঁজিবাজারের বিনিয়োগকারীদের মধ্যে স্বস্তি আনে। এপ্রিলের শুরুতে, টানা দ্বিতীয় কার্যদিবসের মতো, সূচক বাড়ে। দেশের পুঁজিবাজারে কর্মরত একাধিক সনদধারী বিশ্লেষক মিডিয়াকে জানান, ব্যাংকের ক্যাশ রিজার্ভ রেশিও (সিআরআর) ১০০ ভিত্তি পয়েন্ট কমিয়ে আনার ঘোষণা বাস্তবায়িত হলে ব্যাংকিং খাতে ১৩ হাজার কোটি টাকার বেশি তারল্য অবমুক্ত হবে। যাদের ঋণ আমানত অনুপাত (এডি রেশিও) সহনীয় পর্যায়ে আছে, তারা সিআরআর শিথিলতা থেকে প্রাপ্ত অর্থ ঋণ হিসেবে বিতরণ করতে পারবে। যাদের পুঁজিবাজার এক্সপোজার বাড়ানোর সুযোগ আছে, তারা চাইলে সে অর্থে শেয়ার ও অন্যান্য সিকিউরিটিজও কিনতে পারবে। ইমপ্যাক্ট এনালিস্টদেরও কারো কারো মতে বাংলাদেশ ব্যাংক যদি অর্থমন্ত্রীর (সিআরআর কমানোর) এ পরিকল্পনা গ্রহণ করে, তাহলে সবচেয়ে বড় যে উপকারটি হবে সেটি হলো, আমানতের জন্যে ব্যাংকিং সেক্টরে চলমান হাহাকার অন্তত থাকবে না। বেসরকারি ব্যাংকে সরকারি প্রতিষ্ঠানের আমানত বাড়লে সুদের হার কমে আসাও খুব স্বাভাবিক। সংশ্লিষ্ট আরো অনেকের ধারণা, অন্তত পুঁজিবাজার এর সুফল পাবে।

পত্রিকান্তরে জানা যায়, বড় বিনিয়োগ প্রতিষ্ঠানের কৌশলপ্রণেতাদেরও কেউ কেউ পূর্ববর্তী সব হিসাব-নিকাশের সঙ্গে এখন ব্যাংকগুলোর এডি রেশিও, আমানত ও ঋণ পোর্টফোলিওর বিশ্লেষণগুলো যোগ করছেন। বুঝতে সচেষ্ট হচ্ছেন বর্তমান পরিস্থিতিতে কোন ব্যাংকগুলোর প্রবৃদ্ধি, মুনাফা মার্জিন ও সম্পদের মান ভালো থাকবে। আর্থিক প্রতিষ্ঠান, বীমা, ম্যানুফ্যাকচারিং, সেবা সব ক্ষেত্রেই চলমান ঘটনাপ্রবাহের ইমপ্যাক্ট অ্যানালিসিস করতে হচ্ছে তাঁদের। যে কোম্পানিগুলোর অবস্থা ভালো বলে প্রতীয়মান, সেগুলোর শেয়ার থেকে লভ্যাংশ গ্রহণের প্রস্তুতি গ্রহণ করছেন তাঁরা। তবে সূচকে চলমান উল্ক্ষন পর্বে বর্ধিত দামে যেকোনো শেয়ারে বিনিয়োগের বিষয়েও সতর্ক থাকা প্রয়োজন। বাজার পর্যবেক্ষণে দেখা যায়, ব্যাংকিং খাত নিয়ে স্টোকহোল্ডারদের সঙ্গে অর্থ মন্ত্রণালয় ও বাংলাদেশ ব্যাংকের নীতিনির্ধারণী বৈঠক চলাকালেই সূচক বাড়তে থাকে। নীতিমালা শিথিল করে ব্যাংকের নগদ সংরক্ষণ অনুপাত (সিআরআর) হ্রাস এবং সরকারি আমানতের অর্ধেক বেসরকারি ব্যাংকে দেওয়ার সরকারি সিদ্ধান্ত পুঁজিবাজারে ইতিবাচক প্রভাব ফেলবে বলে বিশ্লেষকগণ মনে করছেন। তাঁরা বলছেন, অর্থের যোগান বাড়ার সঙ্গে প্রাতিষ্ঠানিক বিনিয়োগকারীর ক্রয় সক্ষমতাও বাড়বে। শেয়ারবাজারে এর প্রভাবও এখন দৃশ্যমান। সিআরআর কমানোর ঘোষণার পরদিন থেকে কেনার চাপ বেশি থাকায় শেয়ারের দামও বৃদ্ধি পায়। ক্রমাগত নিম্নমুখী মন্দা বাজার আবারও জেগে ওঠার আভাস মেলে। এভাবে বড় ক্রেতাদের প্রবেশে পুঁজিবাজার ঘুরে দাঁড়াতে বলেও আশা করা যায়।

চলতি বছরের দ্বিতীয়ার্ধের মুদ্রানীতিতে অগ্রাসী ঋণের লাগাম টানতে ব্যাংকের ঋণ আমানত অনুপাত (এডিআর) কমানোয় বাজারে প্রভাব পড়ে। সুদের হার বাড়িয়ে আমানত সংগ্রহে নামে ব্যাংকগুলো। এদিকে বেশি সুদে আমানত রাখার সুযোগে অনেকে পুঁজিবাজার থেকে অর্থ তুলে ব্যাংকে ফিরে যায়। সুদের হার আবারও এক ডিজিটে আনার লক্ষ্যে ব্যাংকে সিআরআর কমানো হয়। সুদের হার কম হলে বিকল্প হিসেবে সঞ্চয়কারীরা পুঁজিবাজারে বিনিয়োগ করে। তাই আরো আশা সঞ্চারিত হয় সংশ্লিষ্টদের মনে।



মাইল ফলক

- ১২ ফেব্রুয়ারি ১৯৯৫ : বাংলাদেশ সরকারের অনুমোদন লাভ
- ১ এপ্রিল ১৯৯৫ : লিমিটেড কোম্পানি হিসেবে নিবন্ধন
- ১০ অক্টোবর ১৯৯৫ : ফ্লোর ট্রেডিংয়ের সূচনা
- ১ জানুয়ারি ১৯৯৬ : ওয়ার্ল্ড ফেডারেশন অফ এক্সচেঞ্জস্ (প্রাক্তন এফআইবিডি)-এর করেসপন্ডিং সদস্য পদ লাভ
- ২ জুন ১৯৯৮ : স্বয়ংক্রিয় লেনদেন পদ্ধতির সূচনা
- ১৬ জানুয়ারি ২০০০ : সাউথ এশিয়ান ফেডারেশন অফ এক্সচেঞ্জস্ (সেফ) গঠন
- ২৬ জানুয়ারি ২০০৪ : সেন্ট্রাল ডিপোজিটারি বাংলাদেশ লিঃ (সিডিবিএল) গঠন
- ৩০ মে ২০০৪ : ইন্টারনেট ট্রেডিং সার্ভিস (আইটিএস) চালুকরণ
- ৪ জুলাই ২০০৪ : ওভার-দ্য-কাউন্টার মার্কেট-এর সূচনা
- ১৪ জুলাই ২০০৪ : আনুষ্ঠানিক প্রস্তাব উত্থাপনের মাধ্যমে সিএসইর সিকিউরিটিজ ইনস্টিটিউট প্রতিষ্ঠার ধারণা প্রকাশ
- ১৪ ডিসেম্বর ২০০৫ : বাংলাদেশে প্রথমবারের মতো পূঁজিবাজার মেলা অনুষ্ঠান
- ১০ মার্চ ২০০৭ : দেশে প্রথমবারের মতো পূঁজিবাজার প্রশিক্ষণ কর্মসূচি (কমপ্রিহেনসিভ ট্রেনিং প্রোগ্রাম)-র সূচনা
- ১২ জুন ২০০৭ : সিকিউরিটিজ অ্যান্ড এক্সচেঞ্জ কমিশনের কাছে ফিন্যান্সিয়াল ডেরিভেটিভস্ বিষয়ক রেগুলেটরি ফ্রেমওয়ার্ক-এর খসড়া পেশ
- ১৮ অক্টোবর ২০০৮ : সিএসইর ওআইসি মেম্বার স্টক এক্সচেঞ্জ ফোরামের সদস্য পদ লাভ
- ২২ ফেব্রুয়ারি ২০১০ : বুক বিল্ডিং মেথড চালুকরণ, ওশেন কন্টেনার্স লিঃ-এর আইপিও প্রাইস ডিসকভারির জন্য
- ২৮ নভেম্বর ২০১০ : নেব্রট জেনারেশন ট্রেডিং সিস্টেম (এনজিটিএস) -এর জন্য সিএসইর মিলেনিয়াম আইটি সফটওয়্যার লিঃ ও পোলারিস সফটওয়্যার ল্যাব লিঃ-এর সাথে চুক্তি স্বাক্ষর
- ১৩ জানুয়ারি ২০১১: বিধিমালার অধীনে শর্ট সেইলের লেনদেন সম্পাদন
- ২৬ সেপ্টেম্বর ২০১১ : বাংলাদেশ ইলেকট্রনিক ফান্ড ট্রান্সফার নেটওয়ার্কের মাধ্যমে, বাংলাদেশের ইতিহাসে প্রথমবারের মতো, অরিজিনেটর হিসেবে, সিএসইর ইলেকট্রনিক ফান্ড ট্রান্সফার চালুকরণ
- ২০ অক্টোবর ২০১১ : নেব্রট জেনারেশন ট্রেডিং সিস্টেম (এনজিটিএস) এবং নতুন ওয়েবসাইট চালুকরণ
- ২২ জুলাই ২০১২ : সিএসইর ডিজাসটার রিকভারি সিস্টেম (ডিআরএস) চালুকরণ
- ২৮ অক্টোবর ২০১৩ : সিএসই ওয়ার্ল্ড ফেডারেশন অফ এক্সচেঞ্জস্ (ডব্লিউএফই)-এর করেসপন্ডেন্ট মেম্বার থেকে এফিলিয়েট মেম্বারে উন্নীত হয়।
- ৩ নভেম্বর ২০১৩ : সিএসইতে লেনদেন নিষ্পত্তির সময়সীমা টি+৩ থেকে টি+২ করা হয়।
- ২১ নভেম্বর ২০১৩ : ডিমিউচুয়ালাইজড এক্সচেঞ্জ হিসেবে সিএসইর আত্মপ্রকাশ।
- ১৫ ফেব্রুয়ারি ২০১৪ : ডিমিউচুয়ালাইজড স্টক এক্সচেঞ্জ হিসেবে সিএসইর ১ম বোর্ড মিটিং অনুষ্ঠিত।
- ১২ অক্টোবর ২০১৪ : সিএসইর সিএসই শরিয়াহ্ ইনডেক্স ও সিএসই-৫০ বেষঃমার্ক ইনডেক্স চালুকরণ।
- ২২-২৩ অক্টোবর ২০১৪ : বাংলাদেশে প্রথমবারের মতো সিএসই ইন্টারনেট ট্রেড ফেয়ার অনুষ্ঠিত।
- ৩১ জানুয়ারি ২০১৭ : সিএসইর, জাতিসংঘের সাস্টেইনেবল স্টক এক্সচেঞ্জস্ ইনিশিয়েটিভ-এর পার্টনার এক্সচেঞ্জ হয়ে ওঠা।

কম্প্লেইন সেল:

বিনিয়োগকারীদের স্বার্থ রক্ষার্থে, সিকিউরিটিজ অ্যান্ড এক্সচেঞ্জ কমিশনের নির্দেশক্রমে চট্টগ্রাম স্টক এক্সচেঞ্জের চট্টগ্রাম, ঢাকা ও সিলেট অফিসে কম্প্লেইন সেল খোলা হয়েছে। এই অভিযোগ কেন্দ্রের মাধ্যমে বিনিয়োগকারীগণ এখন থেকে ইস্যুয়ার বা তালিকাভুক্ত কোম্পানীর বিরুদ্ধে কোনো অভিযোগ থাকলে তা সরাসরি জানাতে পারবেন। কম্প্লেইন সেল-এর সাথে সাথে সিএসইর ইনভেস্টরস্ ইনফরমেশন সেল (আইআইসি)- ও সক্রিয় রয়েছে। বিস্তারিত জানার জন্যে যোগাযোগ করুন:

কর্পোরেট অফিস :

১০৮০ শেখ মুজিব রোড, আগ্রাবাদ, চট্টগ্রাম, বাংলাদেশ।
ফোন : ৮৮ ০৩১-৭১৪৬৩২-৩, ৭২০৮৭১-৩, ৭২৬৮০১-৫
ফ্যাক্স : ৮৮ ০৩১-৭১৪১০১
e-mail : cse@cse.com.bd; info@cse.com.bd
website : www.cse.com.bd; www.bangladeshstockmarket.com

ঢাকা অফিস :

ইউনিস ট্রেড সেন্টার লিমিটেড (লেভেল-১৫)
৫২-৫৩, দিলকুশা বা/এ, ঢাকা-১০০০
ফোন : ৮৮ ০২-৯৫১৩৯১১-২০, ফ্যাক্স : ৮৮ ০২-৯৫১৩৯০৬

সিলেট অফিস :

সিলেট অফিস :
আনন্দ টাওয়ার (৪র্থ তলা), উত্তর ধোপাদিঘীর পাড়,
জেলা রোড, সিলেট-৩১০০
ফোন : ৮৮ ০৮২১ ৭২১২১৩, ৭২১২১৫, ফ্যাক্স : ৮৮ ০৮২১ ৭২১২১৪

সূচিপত্র

জাতীয় অর্থনৈতিক নির্দেশক	০৫
আন্তর্জাতিক স্টক মার্কেট রিভিউ ও কমোডিটি এক্সচেঞ্জ	০৬
অর্থনৈতিক সংবাদ	০৭
এক্সচেঞ্জ সংবাদ	০৯
কর্পোরেট সংবাদ	১৩
বিএসইসি প্রেস বিজ্ঞপ্তি	১৪

সিএসই বাজার পরিসংখ্যান

এক নজরে বার্ষিক বাজার পরিসংখ্যান ও সিএসই বিলবোর্ড : মার্চ ২০১৮	২১
সিএসই বাজার, মূল্যসূচক, বাজার মূলধন ও পরিশোধিত মূলধনের বার্ষিক গতিপ্রকৃতি : মার্চ ২০১৮	২২
সিএসই খাত ভিত্তিক বাজার নির্দেশক ও সিএসই বাজার গতিপ্রকৃতি : মার্চ ২০১৮	২৩
রাইটস শেয়ার ও খাতভিত্তিক পরিসংখ্যান ২৯/০৩/২০১৮	২৪
সেক্টোরাল ইনডেক্স : মার্চ ২০১৮ ও দৈনিক সিএসই সূচক, বাজার মূলধন ও লেনদেন : মার্চ ২০১৮	২৫
সিএসই সূচক, বাজার মূলধন ও বাজার মূলধনের মাসিক গতিপ্রকৃতি : মার্চ ২০১৮	২৬
সিএসই-৩০ মূল্যসূচকভুক্ত কোম্পানিসমূহের পরিসংখ্যান : মার্চ ২০১৮	২৭
সিএসই-৫০ বেঞ্চমার্ক মূল্যসূচকভুক্ত কোম্পানিসমূহের পরিসংখ্যান : মার্চ ২০১৮	২৮
সিএসই শরিয়াহ মূল্যসূচকভুক্ত কোম্পানিসমূহের পরিসংখ্যান : মার্চ ২০১৮	২৯
লেনদেনে শীর্ষ খাত : মার্চ ২০১৮ ও দৈনিক গড় লেনদেন শীর্ষ ২০ সিকিউরিটিজ : মার্চ ২০১৮	৩৩
সপ্তাহ ভিত্তিক বাজার প্রবণতা : মার্চ ২০১৮	৩৪
কোম্পানি কুক ক্রোজার, বাজারে আইপিও/নতুন তালিকাভুক্ত : মার্চ ২০১৮	৩৫
বিনিয়োগ খাত, মূল্য-এনএভি অনুপাত : মার্চ ২০১৮	৩৬
বিনিয়োগ খাতের গতিপ্রকৃতি : মার্চ ২০১৮	৩৭
দৈনিক মূল্যবৃদ্ধিপ্রাপ্ত ও মূল্যহ্রাসপ্রাপ্ত কোম্পানি : মার্চ ২০১৮	৩৮
দৈনিক লেনদেনের বিবরণী ও গতিপ্রকৃতি : মার্চ ২০১৮	৩৯
দর বৃদ্ধিতে শীর্ষ সিকিউরিটিজ ও গতিপ্রকৃতি : মার্চ ২০১৮	৪০
দর হ্রাসে শীর্ষ সিকিউরিটিজ ও গতিপ্রকৃতি : মার্চ ২০১৮	৪১
সর্বনিম্ন পিই অনুপাত, সর্বোচ্চ শেয়ার প্রতি আয়, সর্বোচ্চ শেয়ার প্রতি নেট অ্যাসেট ভ্যালু ও সর্বোচ্চ ডিভিডেন্ড ষ্টক : মার্চ ২০১৮	৪২
বাজার মূলধনে শীর্ষ সিকিউরিটিজ ও গতিপ্রকৃতি : মার্চ ২০১৮	৪৩
লেনদেনে শীর্ষ সিকিউরিটিজ ও গতিপ্রকৃতি : মার্চ ২০১৮	৪৪
শীর্ষ ২০ সক্রিয় সদস্য : মার্চ ২০১৮, ক্যাটাগরিভিত্তিক পরিশোধিত মূলধন, বাজার মূলধন : মার্চ ২০১৮	৪৫
ফিরে দেখা : মার্চ ২০১৮	৪৬
তালিকাভুক্ত সিকিউরিটিজের শেয়ার হোল্ডিং কম্পোজিশন	৪৭
তালিকাভুক্ত সিকিউরিটিজের অর্ধ-বার্ষিক ও ত্রৈমাসিক হিসাব	৫১
তালিকাভুক্ত সিকিউরিটিজের বাজার মূল্য : মার্চ ২০১৮	৫৯
তালিকাভুক্ত সিকিউরিটিজের পরিসংখ্যান	৬৭
সিএসইর ওভার দ্য কাউন্টারভুক্ত সিকিউরিটিসমূহ	৬৮

Economic Outlook

29 March 2018

1.	Foreign Exchange Reserve (In million US\$)	28 March, 2017	30 June, 2017	28 February, 2018	28 March, 2018					
		32145.47	33492.95	33368.14	32390.71					
2.	Interbank Taka-USD Exchange Rate (Average)	28 March, 2017	29 June, 2017	28 February, 2018	28 March, 2018					
		79.6688	80.5988	82.9600	82.9600					
3.	Call Money Rate	28 March, 2017	29 June, 2017	28 February, 2018	28 March, 2018					
	Weighted Average Rate	3.71	4.06	4.28	4.54					
4.	Broad/Overall Share Price Index	28 March, 2017	29 June, 2017	28 March, 2018	Percentage change					
					From June, 2017	From June, 2016				
	a) Dhaka Stock Exchange (DSE) [@]	5737.41	5656.04	5488.86	-2.96	27.28				
	b) Chittagong Stock Exchange (CSE)	17800.79	17516.71	16941.57	-3.28	28.97				
5.	Wage Earners' Remittances (In million US\$)	February, 2017	July-Feb.'16-17	February, 2018 ^P	July-Feb.'17-18 ^P	FY 2016-17 ^P				
	a) Annual Percentage Change	940.75	8117.07	1149.00	9461.15	12769.45				
	b) Annual Percentage Change	-17.21	-16.95	22.14	16.56	-14.48				
6.	Import (C&F) (In million US\$)	January, 2017	Jul-Jan'16-17	January, 2018 ^P	Jul-Jan.'17-18 ^P	FY 2016-17 ^P				
	a) Annual Percentage Change	4301.70	26911.50	5255.00	33695.90	47005.20				
	b) Annual Percentage Change	19.77	9.88	22.16	25.21	9.00				
	Import(f.o.b) (In million US\$)	January, 2017	Jul-Jan'16-17	January, 2018 ^P	Jul-Jan.'17-18 ^P	FY 2016-17 ^P				
	a) Annual Percentage Change	3980.00	24900.00	4862.00	31176.00	43491.00				
	b) Annual Percentage Change	19.74	9.88	22.16	25.20	9.00				
7.	Export (EPB) (In million US\$)	February, 2017 [*]	July-Feb.'16-17 [*]	February, 2018 ^{RP}	July-Feb.'17-18 ^{RP}	FY 2016-17				
	a) Annual Percentage Change	2705.99	22719.27	3072.15	24397.05	34846.84				
	b) Annual Percentage Change	-5.19	2.69	13.53	7.38	1.72				
8.	Current Account Balance (In million US\$)	July-Jan'16-17	July-Jan'17-18	July-Jan'17-18	FY 2016-17 ^P	FY 2015-16				
		-890.0		-5347.0	-1480.0	4262.0				
9.	Tax Revenue (NBR) (Tk. in crore)	January, 2016	July-Jan.'16-17	January, 2018 ^P	July-Jan.'17-18 ^P	FY 2016-17				
	a) Annual Percentage Change	15592.40	95789.77	17026.32	110479.25	185003.69				
	b) Annual Percentage Change	31.20	19.78	9.20	15.34	18.96				
10.	Investment in National Savings Certificates (Tk. in crore)	January, 2017	July-Jan.'16-17	January, 2018 ^P	July-Jan.'17-18 ^P	FY 2016-17				
	a) Net sale	5420.59	28894.15	5139.73	28963.27	52417.48				
	b) Total Outstanding	167712.89	167712.89	220199.48	220199.48	191236.22				
11.	Reserve Money (RM) (Tk. in crore)	January, 2017	June, 2017	January, 2018 ^P	Percentage change					
					Jan'18 over Jan'17	Jul-Jan. 2017-18 ^P	Jul-Jan. 2016-17	FY 2016-17		
	a) Broad Money (M2) (Tk. in crore)	188562.20	224659.40	210320.60	11.54	-6.38	-2.40	16.28		
	b) Total Domestic Credit (Tk. in crore)	951582.90	1016076.10	1048062.10	10.14	3.15	3.84	10.88		
12.	Net Credit to the Govt. Sector	831950.20	890670.20	950843.50	14.29	6.76	3.83	11.16		
	a) Net Credit to the Govt. Sector	96360.10	97333.50	81033.40	-15.91	-16.75	-15.64	-14.78		
	b) Credit to the Other Public Sector	16237.30	17280.20	18395.20	13.29	6.45	1.16	7.66		
	c) Credit to the Private Sector	719352.80	776056.50	851414.90	18.36	9.71	7.20	15.66		
13.	L/C Opening and Settlement (million US\$)	July-Jan, FY17		July-Jan, FY18 ^P		July-Jan, FY18		July-Jan, FY17		FY 2016-17
		Opening	Settlement	Opening	Settlement	Opening	Settlement	Opening	Settlement	Settlement
	a) Food grains (Rice & Wheat)	880.77	642.83	2779.25	1965.38	215.55	205.74	15.94	-15.49	2.78
	b) Capital Machinery	3010.15	3222.82	3855.54	3095.54	28.08	-3.95	12.91	64.83	37.39
	c) Petroleum	1458.18	1390.05	1934.55	1638.82	32.67	17.90	12.17	-12.51	3.30
	d) Industrial Raw Materials	9811.88	9535.36	11409.17	10313.29	16.28	8.16	1.65	4.69	3.52
	e) Others	12303.03	11760.10	25688.50	12633.85	108.80	7.43	22.13	14.82	12.77
	Total	27464.01	26551.16	45667.01	29646.88	66.28	11.66	12.32	12.24	10.47
14.	Rate of Inflation on the basis of Consumer Price Index for National (Base:2005-06=100)	Dec. 2013	June, 2015	Dec. 2015	March, 2017	June, 2017	September, 2017	October, 2017	November, 2017	December, 2017
	a) Twelve Month Average Basis	7.53	6.40	6.19	5.39	5.44	5.55	5.59	5.64	5.70
	b) Point to Point Basis	7.35	6.25	6.10	5.39	5.94	6.12	6.04	5.91	5.83
	Corresponding Period	Dec. 2012	June, 2014	Dec. 2014	March, '16	June, 2016	September, 2016	October, 2016	November, 2016	December, 2016
	a) Twelve Month Average Basis	6.22	7.35	6.99	6.10	5.92	5.71	5.66	5.60	5.52
	b) Point to Point Basis	7.14	6.97	6.11	5.65	5.53	5.53	5.57	5.38	5.03
15.	Classified Loan	December, 2014	June, 2015	December, 2015	June, 2016	December, 2016	March, 2017	June, 2017	September, 2017	December, 2017
	a) Percentage Share of Classified Loan to Total Outstanding	9.69	9.67	8.79	10.06	9.23	10.53	10.13	10.67	9.31
	b) Percentage Share of Net Classified Loan	2.68	2.81	2.26	2.81	2.33	2.90	2.62	2.92	2.20
16.	Agricultural and Non-farm Rural Credit (Tk. in crore)	January, '17	February '17	July-Feb.'16-17	January, '18	February, '18	July-Feb.'17-18 ^P	FY 2016-17 ^P	FY 2015-16	FY 2014-15
	a) Disbursement **	2225.66	1770.74	13929.45	1946.43	1818.25	14520.42	20998.70	17646.39	15978.46
	b) Recovery	1823.74	1501.14	12316.19	1744.41	1720.76	13596.99	18841.16	17056.43	15406.96
	c) Outstanding	36388.97	36655.95	36655.95	40368.16	40506.72	40506.72	39047.57	34477.37	32936.80
17.	SME Loan (Tk. in crore)	Apr.-Jun.'15-16	Jul.-Sep.'16-17	Oct.-Dec.'16-17	Jan.-Mar.'16-17	Apr.-Jun.'16-17	Jul.-Sep.'17-18	Oct.-Dec.'17-18 ^P	2017	2016
	a) Disbursement	37106.49	31535.36	40743.24	40620.54	42886.20	39539.39	38764.71	161810.84	141935.38
	b) Outstanding	160493.49	160659.39	172639.00	174565.12	182705.80	190106.39	202410.85	202410.85	172639.00
18.	Industrial Term Loan (Tk. in crore)	Jul.-Sep.'16-17	Oct.-Dec.'16-17	Jan.-Mar.'16-17	Apr.-Jun.'16-17	Jul.-Sep.'17-18	Oct.-Dec.'17-18 ^P	FY 2016-17 ^P	FY 2015-16	FY 2014-15
	a) Disbursement	13044.95	19575.20	15783.08	13751.85	15765.99	17881.23	62155.08	65538.69	59783.70
	b) Recovery	12423.03	13679.28	14547.05	11445.21	15513.74	18639.32	52094.57	48225.29	47540.81
	c) Outstanding	147715.75	155498.81	161228.77	170988.19	175852.75	185016.12	170988.19	146102.19	123142.68
19.	GDP Growth Rate (in percent, Base: 2005-06=100)	2008-09	2009-10	2010-11	2011-12	2012-13	2013-14	2014-15	2015-16	2016-17 ^R
		5.05	5.57	6.46	6.52	6.01	6.06	6.55	7.11	7.28

Note: ** = About 71.18% of the target for Agricultural Credit disbursement has been achieved in first eight months of the current fiscal. R=Revised, P=Provisional.

@ = DSE has been publishing Broad Index instead of General Index from 1st August, 2013.

*Revised according to the revised definition (Primary Commodities+Manufactured Commodities) of Commodity exports by EPB.

Source : Bangladesh Bank's website

আন্তর্জাতিক স্টক মার্কেট রিভিউ

Energy						
Name	Value	Net Change	% Change	1 Month	1 Year	Time (EDT)
INDU:IND DOW JONES INDUS. AVG	24,103.11	+254.69	+1.07%	-3.70%	+16.28%	29/3/2018
SPX:IND S&P 500 INDEX	2,640.87	+35.87	+1.38%	-2.69%	+11.52%	29/3/2018
CCMP:IND NASDAQ COMPOSITE INDEX	7,063.45	+114.22	+1.64%	-2.88%	+19.43%	29/3/2018
NYA:IND NYSE COMPOSITE INDEX	12,452.06	+143.16	+1.16%	-1.58%	+8.09%	29/3/2018
SPTSX:IND S&P/TSX COMPOSITE INDEX	15,367.29	+197.35	+1.30%	-0.49%	-1.36%	29/3/2018
Europe, Middle East						
Name	Value	Net Change	% Change	1 Month	1 Year	Time (EDT)
SX5E:IND Euro Stoxx 50 Pr	3,361.50	+30.25	+0.91%	-2.25%	-3.45%	29/3/2018
UKX:IND FTSE 100 INDEX	7,056.61	+11.87	+0.17%	-2.42%	-4.25%	29/3/2018
DAX:IND DAX INDEX	12,096.73	+156.02	+1.31%	-2.73%	-1.30%	3/29/2018
CAC:IND CAC 40 INDEX	5,167.30	+36.86	+0.72%	-2.88%	+1.53%	29/3/2018
IBEX:IND IBEX 35 INDEX	9,600.40	+45.40	+0.48%	-2.44%	-7.74%	29/3/2018

Asia Pacific						
Name	Value	Net Change	% Change	1 Month	1 Year	Time (EDT)
NKY:IND NIKKEI 225	21,388.58	-65.72	-0.31%	+0.98%	+13.11%	29/3/2018
TPX:IND TOPIX INDEX (TOKYO)	1,708.78	-7.52	-0.44%	+0.03%	+12.97%	29/3/2018
HSI:IND HANG SENG INDEX	30,093.38	+70.85	+0.24%	-2.44%	+23.84%	29/3/2018
SHSZ300:IND CSI 300 INDEX	3,886.92	-11.58	-0.30%	-3.23%	+12.47%	29/3/2018
AS51:IND S&P/ASX 200 INDEX	5,759.37	-30.10	-0.52%	-4.27%	-2.32%	29/3/2018
MXAP:IND MSCI AC ASIA PACIFIC	172.76	+0.61	+0.35%	-0.97%	+17.59%	29/3/2018

Source: Bloomberg

Commodity Exchange

Energy					
Index	Units	Price	Change	%Change	Contract
CL1:COM WTI Crude Oil (Nymex)	USD/bbl.	65.33	+0.39	+0.60%	May 2018
CO1:COM Brent Crude (ICE)	USD/bbl.	69.91	+0.57	+0.82%	Jun 2018
XB1:COM RBOB Gasoline (Nymex)	Usd/gal.	203.03	+0.97	+0.48%	May 2018
NG1:COM Natural Gas (Nymex)	USD/MMBtu	2.74	+0.01	+0.29%	May 2018
HO1:COM Heating Oil (Nymex)	Usd/gal.	203.85	+1.75	+0.87%	May 2018
Precious and Industrial Metals					
Index	Units	Price	Change	%Change	Contract
GC1:COM Gold (Comex)	USD/t oz.	1,335.20	+7.90	+0.60%	Jun 2018
XAUUSD:CUR Gold Spot	USD/t oz.	1,331.75	+6.27	+0.47%	N/A

Source: Bloomberg

S11:COM Silver (Comex)	USD/t oz.	16.45	+0.18	+1.12%	May 2018
HG1:COM Copper (Comex)	USD/lb.	306.10	+3.55	+1.17%	May 2018
XPTUSD:CUR Platinum Spot	USD/t oz.	936.40	+4.34	+0.47%	N/A
Agriculture					
Index	Units	Price	Change	%Change	Contract
C 1:COM Corn (CBOT)	USD/bu.	392.00	+4.25	+1.10%	May 2018
W 1:COM Wheat (CBOT)	USD/bu.	454.75	+3.75	+0.83%	May 2018
CC1:COM Cocoa (ICE)	USD/MT	2,556.00	-41.00	-1.58%	May 2018
CT1:COM Cotton #2 (ICE)	USD/lb.	82.68	+1.22	+1.50%	May 2018
LC1:COM Live Cattle (CME)	USD/lb.	102.58	-3.00	-2.84%	Jun 2018

অর্থনৈতিক সংবাদ

সরকারি আমানতের অর্ধেক পাচ্ছে বেসরকারি ব্যাংক: অর্থমন্ত্রী

তারল্য সংকট মেটাতে সরকারি আমানতের ৫০ শতাংশ বেসরকারি ব্যাংকে রাখার সিদ্ধান্ত অতি দ্রুত কার্যকর করা হচ্ছে বলে জানান মাননীয় অর্থমন্ত্রী আবুল মাল আবদুল মুহিত। সম্প্রতি রাজধানীর সোনারগাঁও হোটেলে জনতা ব্যাংকের বার্ষিক সম্মেলনের অর্থমন্ত্রী একথা জানান। তিনি বলেন, “সরকারি বিভিন্ন প্রতিষ্ঠানকে বাধ্যতামূলকভাবে তাদের পয়সার ২৫ শতাংশ বেসরকারি ব্যাংকে রাখতে হতো, সেটি আমরা বাড়ানোর চিন্তা করেছি। কালকে সিদ্ধান্ত দিয়েছি এবং সেটি অতি দ্রুত কার্যকর হচ্ছে যে বেসরকারি ব্যাংকে সরকারি প্রতিষ্ঠানের এই বাধ্যবাধকতা ৫০ শতাংশ করা হবে। বর্তমান নিয়ম অনুযায়ী, সরকারি আমানতের ৭৫ শতাংশই রাখতে হয় রাষ্ট্রায়ত্ত্ব ব্যাংকগুলোয়। বাকি ২৫ শতাংশ পায় বেসরকারি ব্যাংকগুলো। সরকারি আমানতের অর্ধেক বেসরকারি ব্যাংকে রাখতে দাবি জানিয়ে আসছিল বেসরকারি ব্যাংকের চেয়ারম্যান ও ব্যবস্থাপনা পরিচালকগণ। খেলাপি ঋণের বোঝা আগের চেয়ে অনেক কমেছে দাবি করে অনুষ্ঠানে অর্থমন্ত্রী বলেন, খেলাপি ঋণের বোঝা পুরনো দিনের তুলনায় তেমন বড় নয়। “আমি যখন আসলাম তখন ছিল ৪০ শতাংশ খেলাপি ঋণ, সেখান থেকে এখন তা ১০ শতাংশে পৌঁছেছে, হয়তো এক ডিজিটে পৌঁছে যাবে।” ব্যাংকিং খাতের জন্যে স্বাস্থ্যকর না হলেও বাণিজ্যিক ব্যাংকগুলো “ইনভেস্টমেন্ট ফাইন্যান্সিং” করে যাচ্ছে মন্তব্য করে অর্থমন্ত্রী বলেন, “এর কারণ আমরা এতো দিনে একটা ক্যাপিটাল মার্কেট সৃষ্টি করতে পারিনি। চেষ্টা কম করিনি, কিন্তু সেভাবে সাফল্য অর্জন করতে পারিনি। ব্যাংকিং সেক্টরে বড় চ্যালেঞ্জ হবে কিভাবে ক্যাপিটাল মার্কেট সৃষ্টি করতে পারি। ঠিক করেছি মাস দুয়েকের মধ্যে এজন্যে ছোট গ্রুপকে দায়িত্ব দেব কীভাবে তা সৃষ্টি করতে পারি।

রেকর্ড ৭.৬৫% প্রবৃদ্ধির প্রাক্কলন

চলতি অর্থবছর শেষে বাংলাদেশের মানুষের মাথাপিছু আয়

বেড়ে ১ হাজার ৭৫২ ডলার হবে বলে প্রাক্কলন করেছে বাংলাদেশ পরিসংখ্যান ব্যুরো। সেই সঙ্গে এবার জিডিপি প্রবৃদ্ধি বাজেটের প্রত্যাশা ছাড়িয়ে রেকর্ড ৭ দশমিক ৬৫ শতাংশ হবে বলে সরকার আশা করছে। চলতি ২০১৭-১৮ অর্থবছরের প্রথম নয় মাসের (জুলাই-মার্চ) তথ্য বিশ্লেষণ করে বাংলাদেশ পরিসংখ্যান ব্যুরো মাথাপিছু আয় ও প্রবৃদ্ধির এই হিসাব করেছে। সম্প্রতি মাননীয় প্রধানমন্ত্রী শেখ হাসিনার সভাপতিত্বে জাতীয় অর্থনৈতিক পরিষদের নির্বাহী কমিটির (একনেক) বৈঠকে পরিকল্পনামন্ত্রী আ হ ম মুস্তফা কামাল এই হিসাব তুলে ধরেন। বাংলাদেশ পরিসংখ্যান ব্যুরোর চূড়ান্ত হিসাবে গত অর্থবছরে জিডিপি প্রবৃদ্ধি হয় ৭ দশমিক ২৮ শতাংশ। আর গত অর্থবছরে বাংলাদেশের মানুষের মাথাপিছু আয় ছিলো এক হাজার ৬১০ ডলার। প্রায় এক দশক ৬ শতাংশের বৃদ্ধি ‘আটকে’ থাকার পর ২০১৫-১৬ অর্থবছরে বাংলাদেশের অর্থনৈতিক প্রবৃদ্ধি ৭ শতাংশের ‘ঘর’ অতিক্রম করে। এরপর গত দুই অর্থবছর ধরেই প্রবৃদ্ধির হার ধারাবাহিকভাবে বাড়ছে। চলতি ২০১৭-১৮ অর্থবছরের বাজেটে সরকার জিডিপি প্রবৃদ্ধির হার ৭ দশমিক ৪ শতাংশে নিয়ে যাওয়ার লক্ষ্য ঠিক করে। নয় মাসের প্রাক্কলন সেই প্রত্যাশাকে ছাড়িয়ে যায়। পরিকল্পনামন্ত্রী বলেন: “মূলত রপ্তানি বাণিজ্য, রেমিট্যান্স আর রাজস্ব আদায়ের প্রবৃদ্ধি জিডিপি প্রবৃদ্ধির গতি বাড়িয়েছে। সহায়ক সকল খাতের অবস্থা ভালো হওয়ায় প্রবৃদ্ধি ত্বরান্বিত হয়েছে। ম্যানুফ্যাকচারিং বা উৎপাদন খাতের চাহিদা বৃদ্ধি পাওয়ায় দেশের অর্থনীতির অবস্থা দিন দিন ভালো হচ্ছে।”

বছরের শুরুতে মূল্যস্ফীতি বৃদ্ধি পায়

বছরের প্রথম তিন মাসে মূল্যস্ফীতি বাড়ে, যার কারণ হিসেবে খাদ্যের বাইরে নিত্য প্রয়োজনীয় বিভিন্ন পণ্য ও সেবার খরচ বেড়ে যাওয়ার কথা বলেন পরিকল্পনামন্ত্রী আ হ ম মুস্তফা কামাল। তবে অর্থবছর শেষে গড় মূল্যস্ফীতি সরকারের প্রত্যাশা অনুযায়ী ৫ দশমিক ৫ শতাংশের মধ্যেই রাখা সম্ভব হবে বলে আশা করছেন তিনি।

এরই মধ্যে একনেক সভার পর সংবাদ সম্মেলনে বাংলাদেশ

পরিসংখ্যান ব্যুরোর (বিবিএস) চলতি অর্থবছরের তৃতীয় প্রান্তিকের মূল্যস্ফীতির তথ্য তুলে ধরেন পরিকল্পনামন্ত্রী। সেখানে দেখা যায়, জানুয়ারি-মার্চ সময়ে পয়েন্ট টু পয়েন্ট ভিত্তিতে সাধারণ মূল্যস্ফীতি দাঁড়ায় ৫ দশমিক ৭৬ শতাংশ, যা আগের অর্থবছরের একই সময়ে ৫ দশমিক ২৮ শতাংশ হয়। ৫ দশমিক ৭৬ শতাংশ মূল্যস্ফীতির অর্থ হলো, ২০১৭ সালের মার্চ শেষে যে পণ্য বা সেবার জন্য ১০০ টাকা খরচ করতে হত, ২০১৮ সালের মার্চ শেষে এসে তার জন্য ১০৫ টাকা ৭৬ পয়সা খরচ করতে হচ্ছে। মন্ত্রী বলেন, “গেলো তিন মাসে মূল্যস্ফীতি কিছুটা বাড়লেও অর্থবছর শেষে সরকারের লক্ষ্যমাত্রা অনুযায়ী গড় মূল্যস্ফীতি ৫ দশমিক ৫ শতাংশের মধ্যে রাখতে পারবো বলে আশাবাদী আমরা।” জানুয়ারি, ফেব্রুয়ারি ও মার্চ মাসে মূল্যস্ফীতির হার ছিলো যথাক্রমে ৫ দশমিক ৮৮ শতাংশ, ৫ দশমিক ৭২ শতাংশ এবং ৫ দশমিক ৬৮ শতাংশ।

রেমিটেন্সের পালে হাওয়া

প্রবাসী বাংলাদেশিগণ গত মার্চ মাসে ১৩০ কোটি ডলারের বেশি রেমিটেন্স দেশে পাঠান, যা গত বছরের একই সময়ের চেয়ে প্রায় ২০ শতাংশ বেশি। আর চলতি অর্থবছরের প্রথম নয় মাসে (জুলাই-মার্চ) আগের অর্থবছরের একই সময়ের চেয়ে প্রবাসী আয় বাবদ ১৭ শতাংশ বেশি বিদেশি মুদ্রা জমা পড়ে বাংলাদেশ ব্যাংকের রিজার্ভে।

ওই নয় মাসে প্রবাসীরা দেশে পাঠান এক হাজার ৭৬ কোটি ১৩ লাখ ডলার। অর্থবছর শেষে এই পরিমাণ ১৫ বিলিয়ন

ডলারে পৌঁছাবে বলে আশা করছেন গভর্নর ফজলে কবির। আর মাননীয় অর্থমন্ত্রী আবুল মাল আবদুল মুহিত মনে করছেন, আন্তর্জাতিক বাজারে তেলের দাম বৃদ্ধি, স্থানীয় বাজারে ডলারের তেজিভাব এবং হুন্ডি ঠেকাতে কেন্দ্রীয় ব্যাংকের নানা পদক্ষেপের কারণে রেমিটেন্স প্রবাহের এই ইতিবাচক ধারা অব্যাহত থাকবে।

বিদেশে বাংলাদেশের জনশক্তির বড় অংশই আছে তেল সমৃদ্ধ মধ্যপ্রাচ্যে। কয়েক বছর আগে জ্বালানি তেলের দর পড়ে যাওয়ার পর রেমিটেন্স কমার পেছনে একে কারণ হিসেবে দেখাচ্ছিলেন অর্থনীতির বিশ্লেষকগণ। বিশ্ব বাজারে অপরিশোধিত জ্বালানি তেল এখন ৬৫ থেকে ৭০ ডলারে বিক্রি হচ্ছে। গত বছর এই সময়ে এর দর ছিল ৪০ ডলারের কিছু বেশি। বাংলাদেশের জিডিপিতে ১২ শতাংশ অবদান রাখে প্রবাসীদের পাঠানো এই বিদেশি মুদ্রা।

জনশক্তি রপ্তানি বৃদ্ধি এবং ডলারের বিপরীতে টাকার মান কমে যাওয়াও রেমিটেন্স বৃদ্ধিতে ভূমিকা রাখছে বলে মনে করছেন জনাব মুহিত। চলতি অর্থবছরের জুলাই-মার্চ সময়ে জনশক্তি রপ্তানি বাড়ে ২৫ শতাংশের বেশি।

২০১৪-১৫ অর্থবছরে রেকর্ড এক হাজার ৫৩১ কোটি ৬৯ লাখ (১৫.৩১ বিলিয়ন) ডলারের রেমিটেন্স বাংলাদেশে আসে। এরপর প্রতিবছরই রেমিটেন্স কমে। এখন রেমিটেন্স বাড়ার পেছনে টাকার বিপরীতে ডলারের দাম বাড়ারও ভূমিকা রয়েছে বলে মনে করছেন অর্থনীতি বিশ্লেষকবৃন্দ।

সিএসইর ট্রেক হোল্ডার ও তালিকাভুক্ত কোম্পানির স্পন্সর শেয়ারহোল্ডারদের লেনদেনভিত্তিক আয়কর পরিশোধ

অর্থ-বছর	সিএসইর ট্রেক হোল্ডারদের দৈনিক লেনদেনের ওপর ০.০৫% হারে কর	স্পন্সর শেয়ার হোল্ডারদের দ্বারা শেয়ার/মিউচুয়াল ফান্ড ট্রান্সফারের মাধ্যমে অর্জিত মূলধনী লাভের ওপর ৫% হারে কর
	Sec 53 BBB অনুযায়ী টাকা	Sec 53 M অনুযায়ী টাকা
২০১৬-২০১৭		
এপ্রিল ২০১৭	১,০৫,১২,৭৭৭.৪৬	৩৭,৮১,০৯৩.০০
মে ২০১৭	১,১৯,৮৬,২০৯.৯০	১৬,২৭,৯৮১.০০
জুন ২০১৭	৮২,১৯,০১৪.৯০	২৩,২১,২২৫.০০
জুলাই ২০১৭	১,৩০,৪৩,৯১১.০৮	২,০৮,০১,১০৭.০০
আগস্ট ২০১৭	১,২১,৪২,৮৭২.৮১	১,৭১,৯২,৯৯৯.০০
সেপ্টেম্বর ২০১৭	১,২৮,৫৫,২৮৫.৯৬	১৪,৩৫,৮৬,৮৩১.০০
অক্টোবর ২০১৭	১১১,১১,৪৭৭.৮১	২,২৮,৬৮,৬৫৬.০০
নভেম্বর ২০১৭	১,১৪,৭৫,৪০৪.৪৮	২,১৯,২২৩.৬২
ডিসেম্বর ২০১৭	৭৩,৪৮,৪৫৫.০৬	৫৪,৩০,৮৫০.৬১
জানুয়ারি ২০১৮	৬৩,০০,৬৫৯.৯৪	১,১৫,৯৩,১৯৬.০০
ফেব্রুয়ারি ২০১৮	৫৭,৩৬,৬৮৫.৫৪	১,১৭,২৮,৭২১.০০
মার্চ ২০১৮	৪৩,০১,৬৫৬.৮০	১৭,৪৮,৩০০.০০

এক্সচেঞ্জ সংবাদ

সিনিয়র সচিবের পদমর্যাদায় বিএসইসি চেয়ারম্যান



১৮ মার্চ ২০১৮ ঢাকা: সরকারের সিনিয়র সচিবের পদমর্যাদা লাভ করেন বাংলাদেশ সিকিউরিটিজ অ্যান্ড এক্সচেঞ্জ কমিশনের (বিএসইসি) চেয়ারম্যান অধ্যাপক ড. এম খায়রুল হোসেন। মধ্য মার্চে জনপ্রশাসন মন্ত্রণালয় থেকে জারিকৃত আদেশ অনুযায়ী তিনি এই পদমর্যাদা লাভ করেন। এতে সিএসইর পক্ষ থেকে তাঁকে ফুলেল অভিনন্দন জ্ঞাপন করেন সিএসইর ডিজিএম ও সিএসই ঢাকা অফিসের ইন-চার্জ মোঃ গোলাম ফারুক।

অতিরিক্ত সচিবের পদমর্যাদায় বিএসইসির তিন কমিশনার

মার্চের মাঝামাঝি সময়ে প্রশাসনের অতিরিক্ত সচিবের পদমর্যাদা লাভ করেন বাংলাদেশ সিকিউরিটিজ অ্যান্ড এক্সচেঞ্জ কমিশনের (বিএসইসি) তিনজন কমিশনার। তাঁরা হলেন- বিএসইসির কমিশনার অধ্যাপক মোঃ হেলাল উদ্দিন নিজামী, মোঃ আমজাদ হোসেন এবং অধ্যাপক স্বপন কুমার বাল।

CMI CAMLCO সম্মেলন ২০১৮



৩১ মার্চ ২০১৮ ঢাকা: বাংলাদেশ সিকিউরিটিজ অ্যান্ড এক্সচেঞ্জ কমিশন (বিএসইসি) ও বাংলাদেশ ফিন্যান্সিয়াল ইন্সটিটিউশন ইউনিট (বিএফআইইউ)-এর যৌথ উদ্যোগে 'ক্যাপিটাল মার্কেট ইন্টারমিডিয়েরিজ চীফ এন্টি মানি লন্ডারিং কমপ্লায়েন্স অফিসার (সিএএমএলসিও) কনফারেন্স ২০১৮' দিনব্যাপী হোটেল রেডিসন ব্লুতে অনুষ্ঠিত হয়। এতে প্রধান অতিথি ছিলেন বিএসইসি চেয়ারম্যান প্রফেসর ড. এম. খায়রুল হোসেন। সম্মেলনের দ্বিতীয় পর্বে উপস্থিত ছিলেন সিএসইর ব্যবস্থাপনা পরিচালক এম. সাইফুর রহমান মজুমদার এফসিএ, এফসিএমএ। সিএসই পরিচালক মোঃ ছায়েদুর রহমান এবং সিএসইর ব্যবস্থাপনা পরিচালককে সম্মানসূচক ক্রেস্ট প্রদান করা হয়। সম্মেলনের ওয়ার্কিং সেশনের প্রধান অতিথি বিএসইসি কমিশনার মোঃ আমজাদ হোসেন তাঁদের হাতে এই ক্রেস্ট তুলে দেন।



পুঁজিবাজার বিষয়ে বিএমবিএ-বিএসইসি সভা

১২ মার্চ ২০১৮ ঢাকা: পুঁজিবাজারের নেতিবাচক পরিস্থিতিতে মার্চেন্ট ব্যাংক গুলোর উর্ধ্বতনদের নিয়ে এক জরুরি সভায় বিএসইসির নির্বাহী পরিচালক সাইফুর রহমান পুঁজিবাজার বিষয়ে ইতিবাচক হওয়ার পরামর্শ দেন। দিলকুশার চট্টগ্রাম স্টক এক্সচেঞ্জ (সিএসই) কার্যালয়ে বাংলাদেশ মার্চেন্ট ব্যাংকার্স অ্যাসোসিয়েশন (বিএমবিএ) এই সভার আয়োজন করে। জনাব রহমান বলেন, পুঁজিবাজার নিয়ে আমাদের সবার অবস্থান থেকে ইতিবাচক হতে হবে। বিনিয়োগকারীদের বোঝাতে হবে; নিজেদের এগিয়ে আসতে হবে। সিএসই পরিচালক মোঃ ছায়েদুর রহমান সভায় উপস্থিত ছিলেন।



তরুণদের জন্যে সম্ভাবনাময় জায়গা শেয়ারবাজার জুনিয়র চেম্বারের সেমিনারে সিএসইর ব্যবস্থাপনা পরিচালক

০৯ এপ্রিল ২০১৮ চট্টগ্রাম: চট্টগ্রাম স্টক এক্সচেঞ্জের ব্যবস্থাপনা পরিচালক এম. সাইফুর রহমান মজুমদার এফসিএ, এফসিএমএ বলে, '১৯৯৬



ও ২০১০ সালে বড় দুটি দুর্ঘটনার পরেও শেয়ার বাজারে বিনিয়োগ বেড়েছে এবং বেড়েছে লভ্যাংশও।'

সোমবার সন্ধ্যায় নগরীর এমব্রোসিয়া রেস্টুরেন্টে জুনিয়র চেম্বার চিটাগং কসমোপলিটন ও শান্তা সিকিউরিটিজের যৌথ আয়োজনে 'ইয়ুথ ইনভেস্টিং ইন ক্যাপিটাল মার্কেট-প্রুফিট ম্যাক্সিমাইজেশন থু প্রুডেন্ট ইনভেস্টমেন্ট' শীর্ষক সেমিনারে প্রধান অতিথির বক্তব্যে তিনি এসব কথা বলেন। সেমিনারে বিশেষ অতিথি ছিলেন চট্টগ্রাম চেম্বার পরিচালক হাসনাত মোঃ

আবু ওবায়দ। এছাড়া উপস্থিত ছিলেন জুনিয়র চেম্বার ২০১৮-এর প্রেসিডেন্ট মাসফিক আহমেদ রুশাদ, বোর্ড সেক্রেটারি সাইদ ইরফানুল আলম, ভাইস প্রেসিডেন্ট শহিদুল মোস্তফা চৌধুরী মিজান ও মোঃ বোরহান উদ্দিন শাহেদ, প্রাক্তন প্রেসিডেন্ট গিয়াস উদ্দিন ও জসিম আহমেদ। জুনিয়র চেম্বারের পরিচালকদের মধ্যে ছিলেন জাসির চৌধুরী, রাজু আহমেদ, সাইফুল ইসলাম মারুফ ও নাজিয়া তাবাসসুম। এছাড়া শান্তা সিকিউরিটিজের হেড অব বিজনেস আব্দুল্লাহ-আল-মামুন, হেড অব রিসার্চ আহমেদ ওমর সিদ্দিকী ও ম্যানেজার আব্দুল্লাহ-আল-মাসুদ উপস্থিত ছিলেন।

শেয়ারবাজারে চট্টগ্রামের সম্ভাবনা প্রসঙ্গে এম. সাইফুর রহমান মজুমদার বলেন, 'চায়নার শেয়ার মার্কেট তাদের রাজধানী সাংহাইয়ে এবং পার্শ্ববর্তী দেশ ভারতেও শেয়ারবাজারের মূল স্থান মুছাইয়ে। কিন্তু আমাদের দেশে শেয়ারবাজারের সব কার্যক্রম ঢাকায়। এটি অবশ্যই বাণিজ্যিক রাজধানী চট্টগ্রাম কেন্দ্রিক হওয়া উচিত ছিলো। চট্টগ্রামও হতে পারতো চায়নার সাংহাই।' শেয়ারবাজারের বিনিয়োগকারীদের প্রসঙ্গে তিনি বলেন, 'তরুণদের জন্যে শেয়ারবাজার সম্ভাবনাময় একটি জায়গা। তবে অবশ্যই আগে শেয়ারবাজার সম্পর্কে সঠিক ধারণা নিয়ে আসতে হবে। বুঝতে হবে কেন শেয়ারের দাম বাড়ে এবং কেন শেয়ারের দাম কমে। সেই সাথে জানতে হবে কোম্পানি সম্পর্কে এবং কোম্পানির পরিচালনা পর্ষদ সম্পর্কে। কেননা ভালো কোম্পানির ভাল ম্যানেজমেন্টের কারণেও শেয়ারের দাম বাড়ে।' এ ছাড়াও সিএসইর ব্যবস্থাপনা পরিচালক স্মল ক্যাপ বোর্ড সম্পর্কে উক্ত সেমিনারে বক্তব্য রাখেন। তিনি জানান, আগামী কয়েক মাসের মধ্যেই সিএসই স্মল এবং মিডিয়াম কোম্পানিগুলোর জন্যে পৃথক বোর্ড চালু করতে যাচ্ছে। তিনি তরুণ উদ্যোক্তাদেরকে এই সুবিধা কাজে লাগিয়ে শিল্পোন্নয়নে গুরুত্বপূর্ণ ভূমিকা রাখার আহ্বান জানান। শান্তা সিকিউরিটিজের হেড অব বিজনেস আব্দুল্লাহ-আল-মামুন বলেন, 'যাদের ঝুঁকিপূর্ণ বিনিয়োগের ক্ষমতা রয়েছে শুধু তাদেরই শেয়ারবাজারে আসা উচিত। বুঝে শুনে বিনিয়োগ করলে শেয়ারবাজারের বিনিয়োগে ক্ষতি হওয়ার সম্ভাবনা অনেক কম।' তিনি বলেন, '২০১০ সালের শেয়ারবাজার ধসের পরেও গ্রামীণফোন, স্কয়ার ফার্মা, আইডিএলসি, অলিম্পিক ও ব্র্যাক ব্যাংকের মত অনেক কোম্পানির শেয়ারের দাম অনেক বেড়েছে। এছাড়া দেশের জিডিপি বাড়ার সাথে সাথে শেয়ারবাজারেও বিনিয়োগ বেড়েছে।' সেমিনার শেষে জুনিয়র চেম্বার চিটাগং কসমোপলিটন ও শান্তা সিকিউরিটিজের মধ্যে একটি সমঝোতা স্বাক্ষর হয় যার মাধ্যমে শেয়ারবাজারে জুনিয়র চেম্বারের প্রতিনিধিরা বিনিয়োগে বিশেষ সুবিধা পাবে।

ট্রাই-পার্টি এগ্রিমেন্ট

২০ মার্চ ২০১৮ ঢাকা: সিএসই, ডিএসই ও ইনট্রাকো রিফুয়েলিং স্টেশন লিঃ-এর মধ্যে ত্রিপক্ষীয় চুক্তি সম্পাদিত হয় ঢাকা স্টক এক্সচেঞ্জের কার্যালয়ে। এ সময় ইনট্রাকো রিফুয়েলিং স্টেশন লিঃ-এর ব্যবস্থাপনা পরিচালক মোঃ রিয়াদ আলী, কোম্পানি সচিব জি এম সালাহউদ্দিন, ডিএসইর লিস্টিং অ্যাফেয়ার্স বিভাগের ব্যবস্থাপক মোঃ জলিলুর রহমান ও ব্যবস্থাপক অনন্ত কুমার সরকার, সিএসইর ডিজিএম ও সিএসই ঢাকা অফিসের ইন-চার্জ মোঃ গোলাম ফারুক এবং সিনিয়র অফিসার তানিয়া বেগম উপস্থিত ছিলেন।



সিএসইতে কুইন সাউথ টেক্সটাইলের শেয়ার লেনদেন শুরু



১৩ মার্চ ২০১৮ ঢাকা: সিএসইতে আনুষ্ঠানিকভাবে কুইন সাউথ টেক্সটাইল মিলস্ লিঃ-এর শেয়ার লেনদেন শুরু হয়। সিএসইর ঢাকা অফিসে এ সময় সিএসইর চেয়ারম্যান ড. এ. কে. আবদুল মোমেন, পরিচালক মেজর (অবঃ) মোঃ এমদাদুল ইসলাম এবং ডিজিএম ও সিএসই ঢাকা অফিসের ইনচার্জ মোঃ গোলাম ফারুক উপস্থিত ছিলেন। কুইন সাউথের পক্ষে ছিলেন এর চেয়ারম্যান ওয়াং কোয়ক চুয়েন, ম্যানেজিং ডিরেক্টর ওয়াং জ্যামি কোয়ক চ্যান ও চীফ এক্সিকিউটিভ অফিসার আর. কে. চৌধুরী। আরো উপস্থিত ছিলেন আলফা ক্যাপিটাল লিঃ-এর পরিচালক এম. এ. করিম এবং সেটকম আইটি লিঃ-এর ভাইস চেয়ারম্যান স্বদেশ রঞ্জন সাহা।

সিএসইতে সিএপিএম আইবিবিএল ইসলামিক মিউচুয়াল ফান্ডের লেনদেন শুরু

০৫ মার্চ ২০১৮ ঢাকা: সিএসইতে আনুষ্ঠানিকভাবে সিএপিএম আইবিবিএল ইসলামিক মিউচুয়াল ফান্ডের লেনদেন শুরু হয়। এ সময় সিএসইর ডিজিএম ও সিএসই ঢাকা অফিসের হেড অফ আইটিএস হাসনাইন বারী উপস্থিত ছিলেন। আরো উপস্থিত ছিলেন সিএপিএম কোম্পানি লিঃ-এর চেয়ারম্যান খলিল বিন ওয়ালিদ, এমডি অ্যান্ড সিইও এসএম মাহমুদ হুসাইন, ইসলামী ব্যাংক বাংলাদেশ লিঃ-এর ডিএমডি, এফসিএস অ্যান্ড কোম্পানি সেক্রেটারি জে. কিউ. এম. হাবিবুল্লাহ, ইনভেস্টমেন্ট কর্পোরেশন অফ বাংলাদেশ-এর এজিএম মাহবুব আলম এবং সেটকম আইটি লিঃ-এর ভাইস চেয়ারম্যান স্বদেশ রঞ্জন সাহা।



সিএসই-৫০ সূচকভুক্ত কোম্পানিগুলোর সমন্বয়

২৫ ফেব্রুয়ারি ২০১৮: সিএসই তালিকাভুক্ত কোম্পানিগুলোর পারফরমেন্স পর্যালোচনার ভিত্তিতে সিএসই-৫০ ইনডেক্স চূড়ান্ত করা হয়। এটি কার্যকর হয় ০৫ মার্চ ২০১৮ তারিখ থেকে। এই সূচকভুক্ত ৫০টি কোম্পানির মধ্যে নতুন করে কেবল ০১টি কোম্পানি যুক্ত হয়, ট্রাস্ট ব্যাংক লিমিটেড এবং বাদ-পড়া কোম্পানিটি হলো হেইডেলবার্গ সিমেন্ট বাংলাদেশ লিমিটেড। এখানে উল্লেখ্য যে, সিএসই-৫০ ইনডেক্সভুক্ত কোম্পানিগুলোর বাজার মূলধন বাজারের মোট তালিকাভুক্ত কোম্পানিগুলোর মোট বাজার মূলধনের শতকরা প্রায় ৬৩.৮ ভাগ এবং ফ্রি ফ্লোট বাজার মূলধন সকল তালিকাভুক্ত কোম্পানিগুলোর মোট ফ্রি ফ্লোট মূলধনের শতকরা প্রায় ৬৭.৮ ভাগ।

কর্পোরেট সংবাদ

ক্রেডিট রেটিং

ক্রম	কোম্পানি	রেটিং নির্ধারক	রেটিং	গত বছরের/গতবারের রেটিং	বর্তমান বিবেচিত প্রতিবেদন	অর্থবছর শেষ
১	অরিয়ন ইনফিউশন	ক্রেডিট রেটিং এজেসি অফ বাংলাদেশ লিঃ	'বিবিবি ১'	'বিবিবি ১'	নিরীক্ষিত আর্থিক প্রতিবেদন, ব্যাংক লায়াবিলিটি পজিশন এবং অন্যান্য গুণগত ও পরিমাণগত তথ্য	৩০ জুন ২০১৭ ; ৩১ জানুয়ারি ২০১৮
২	সায়হাম কটন মিলস্	ক্রেডিট রেটিং এজেসি অফ বাংলাদেশ লিঃ	'এ ২'	'এ ২'	নিরীক্ষিত ও অ - নিরীক্ষিত আর্থিক প্রতিবেদন, ব্যাংক লায়াবিলিটি পজিশন, বিজনেস ডাটা এবং অন্যান্য গুণগত ও পরিমাণগত তথ্য	৩০ জুন ২০১৭ ; ৩১ ডিসেম্বর ২০১৭ (উল্লিখিত বাকি তিন প্রকার ডাটার ক্ষেত্রে)
৩	হামিদ ফেব্রিক্স	ক্রেডিট রেটিং এজেসি অফ বাংলাদেশ লিঃ	'এ এ৩'	'এ এ৩'	নিরীক্ষিত আর্থিক প্রতিবেদন, অ - নিরীক্ষিত ত্রৈমাসিক প্রতিবেদন, ব্যাংক লায়াবিলিটি পজিশন এবং অন্যান্য গুণগত ও পরিমাণগত তথ্য	৩০ জুন ২০১৭ ও ৩১ ডিসেম্বর ২০১৭
৪	কাশেম ইন্ডাস্ট্রিজ	ক্রেডিট রেটিং এজেসি অফ বাংলাদেশ লিঃ	'এ১'	'এ১'	নিরীক্ষিত আর্থিক প্রতিবেদন, ব্যাংক লায়াবিলিটি পজিশন এবং অন্যান্য গুণগত ও পরিমাণগত তথ্য	৩০ জুন ২০১৭ ; ০১ নভেম্বর ২০১৭
৫	সামিট অ্যালায়েন্স পোর্ট	ক্রেডিট রেটিং এজেসি অফ বাংলাদেশ লিঃ	'এ১'	'এ১'	নিরীক্ষিত আর্থিক প্রতিবেদন, ব্যাংক লায়াবিলিটি পজিশন এবং অন্যান্য গুণগত ও পরিমাণগত তথ্য	৩০ জুন ২০১৭ ; ৩১ ডিসেম্বর ২০১৭
৬	ফু - ওয়াং সিরামিক ইন্ডাস্ট্রি	ক্রেডিট রেটিং এজেসি অফ বাংলাদেশ লিঃ	'বিবিবি২'	'বিবিবি২'	নিরীক্ষিত আর্থিক প্রতিবেদন, ব্যাংক লায়াবিলিটি পজিশন এবং অন্যান্য গুণগত ও পরিমাণগত তথ্য	৩০ জুন ২০১৭ ; ১৪ ডিসেম্বর ২০১৭
৭	আমান ফিড লিঃ	ক্রেডিট রেটিং এজেসি অফ বাংলাদেশ লিঃ	'এ১'	'এ২'	নিরীক্ষিত আর্থিক প্রতিবেদন, ব্যাংক লায়াবিলিটি পজিশন এবং অন্যান্য গুণগত ও পরিমাণগত তথ্য	৩০ জুন ২০১৭ ; ৩১ ডিসেম্বর ২০১৭
৮	মোজাফফর হোসেন স্পিনিং মিলস্	আলফা ক্রেডিট রেটিং লিঃ	'বিবি+ ' (দীর্ঘ মেয়াদে); 'এসটি - ৪' (স্বল্প মেয়াদে)	'বিবিবি - ' (দীর্ঘ মেয়াদে); 'এ আর-৪' (স্বল্প মেয়াদে)	নিরীক্ষিত আর্থিক প্রতিবেদন ও সংশ্লিষ্ট গুণগত তথ্য	৩০ জুন ২০১৭ ; ২৭ ফেব্রুয়ারি ২০১৮

বিএসইসি অ্যাকশনস্**BSEC accorded Consent for issuing Non-Convertible Subordinated Bond**

DHAKABANK: Referring to their earlier news disseminated by CSE on 27.09.2017 regarding issuance of Non-Convertible Subordinated Bond, Dhaka Bank Limited has further informed that BSEC has accorded its consent for raising of capital through issuance of Non-Convertible Floating Rate Subordinated Bond amounting to Tk. 500.00 crore only through Private Placement to "other than existing" shareholders of the Bank in cash consideration. The consent has been accorded subject to compliance of relevant laws and regulatory requirements and also adherence to the conditions imposed by BSEC under Section-2CC of the Securities and Exchange Ordinance, 1969. The purpose of the issue is to strengthen the capital base of the company. BSEC accorded Consent for issuing Non-Convertible Bond

JAMUNABANK: Jamuna Bank Limited has informed that BSEC has accorded consent under the provisions of the Securities and Exchange Commission (Private Placement of Debt Securities) Rules, 2012, for raising of Tier-II Regulatory Capital by Jamuna Bank Limited through issuance of Non-Convertible Coupon Bearing Subordinated redeemable bond amounting to Tk. 5,000.00 million only through Private Placement, subject to the approval from Bangladesh Bank. The purpose of the proposed bond is to strengthen the capital base of the Bank.

BSEC's Directive

BSEC's Directive: The Bangladesh Securities and Exchange Commission vides its Directive No. SEC/SRMIC/2011/1240/634 dated 11 March 2018, hereby directs the Dhaka Stock Exchange Limited, Chittagong Stock Exchange Limited and Central Depository Bangladesh Limited to ensure proper compliance of the Condition No. "a)" of the Commission's Notification no SEC/CMRRCD/2009-193/119/Admin/34, dated 22 November 2011 in respect of maintaining all time joint-holding of minimum 30% shares of the paid-up capital of the company listed with any stock exchange by its all sponsors/promoters and directors. This Directive shall have immediate effect.

BSEC's Directive

BSEC's Directive: The Bangladesh Securities and Exchange Commission vides its Directive No. BSEC/CMRRCD/2009-193/204 dated 20 February 2018, hereby directs the eligible investors under section 20A of the Securities and Exchange Ordinance, 1969 (Ordinance No. XVII of 1969) to adhere to the code of conduct in respect of participating in the bidding process of book-building method for public issue of securities under the Bangladesh Securities and Exchange Commission (Public issue) Rules, 2015. The details of the Directive is available in http://www.cse.com.bd/sec_directories_details.php?secid=127 .

BSEC approval to issue 7-Years Floating Non-Convertible Bond

SOUTHEASTB: Southeast Bank Limited has informed that Bangladesh Securities and Exchange Commission (BSEC) has given consent to raise of capital by Southeast Bank Limited amounting to Tk. 500.00 crore only through issuance of 7-Years Floating Rate Non-Convertible Subordinated Bond through Private Placement as per provisions of the Securities and Exchange Commission (Private Placement of Debt Securities) Rules, 2012. The purpose of issuing the Bond is to increase their Tier-II Capital. Its issue price will be 100% at Par.

BSEC Approval for issuance of Rights Share

ZAHEENSPIN: Zaheen Spinning Limited has informed that Bangladesh Securities and Exchange Commission (BSEC) has accorded approval for raising paid up capital through issuance of 9,85,52,700 Ordinary shares of Tk. 10.00 each per share, at par, totaling Tk. 98,55,27,000.00 at a ratio of 1R:1(1 Rights Share for every existing share hold on the Record Date) subject to the condition that the Company shall comply with the requirements embodied in the Rights Issue Rules, 2006 and other relevant laws and regulatory requirements, and shall also adhere to the conditions imposed under Section-2CC of the Securities and Exchange Ordinance, 1969. The purpose of issuance of Rights share is to raise further paid up capital for expansion of the existing project, to meet the requirement of working capital and partial repayment of term loan of the Company.(end)

বিএসইসি প্রেস বিজ্ঞপ্তি

সূত্র নং- বিএসইসি/মুখপাত্র (৩য় খন্ড)/২০১১/২৩

তারিখ : ২৩ ফাল্গুন ১৪২৪ বঙ্গাব্দ
০৭ মার্চ ২০১৮ খ্রিষ্টাব্দ

প্রেস বিজ্ঞপ্তি

৬৩৩ তম কমিশন সভা অদ্য ০৭/০৩/২০১৮ তারিখে কমিশনের সভা কক্ষে কমিশনের চেয়ারম্যান ড. এম. খায়রুল হোসেন এর সভাপতিত্বে অনুষ্ঠিত হয়। সভায় অন্যান্যের মধ্যে নিম্নবর্ণিত সিদ্ধান্তসমূহ গৃহীত হয়েছে :

১. জাহীন স্পিনিং লিমিটেড (Zaheen Spinning Limited) এর রাইট শেয়ার এর প্রস্তাব (১রা:১ অর্থাৎ বিদ্যমান একটি সাধারণ শেয়ারের বিপরীতে একটি রাইট শেয়ার) কমিশন অনুমোদন করেছে। এই রাইট শেয়ার অনুমোদনের ফলে জাহীন স্পিনিং লিমিটেড ৯,৮৫,৫২,৭০০ টি সাধারণ শেয়ার ফেস ভ্যালুতে অর্থাৎ প্রতিটি ১০.০০ টাকা মূল্যে বিদ্যমান শেয়ার হোল্ডারদের কাছ থেকে পুঁজি উত্তোলনের অনুমতি পেল। এর মাধ্যমে কোম্পানিটি মোট ৯৮,৫৫,২৭,০০০.০০ টাকা পুঁজি উত্তোলন করে ব্যবসায় সম্প্রসারণ, চলতি মূলধন এবং আংশিক ঋণ পরিশোধ করবে। রাইটস শেয়ার ডকুমেন্ট অনুযায়ী (জুন ৩০, ২০১৭ অনুযায়ী) কোম্পানিটির শেয়ার প্রতি নীট সম্পদ মূল্য (NAV) টাকা ১৪.০৭ এবং শেয়ার প্রতি আয় (EPS) টাকা ১.৩৯। উল্লেখ্য যে, জিএসপি ইনভেস্টমেন্টস লিমিটেড এবং এমটিবি ক্যাপিটাল লিঃ উক্ত রাইটস শেয়ার ইস্যুর ইস্যু ম্যানেজারের দায়িত্ব পালন করছে।
২. সাউথ ইস্ট ব্যাংক লিঃ এর ৫০০ কোটি টাকার Non-convertible Floating Rate Subordinated Bond এর প্রস্তাব কমিশন অনুমোদন করেছে, যার মেয়াদ হবে ০৭ বছর। এর বৈশিষ্ট্য হচ্ছে, Non-convertible, Unlisted, Fully Redeemable, Subordinated Bond। বন্ডটি ০৭ বছরে full redemption হবে, যা শুধুমাত্র স্থানীয় আর্থিক প্রতিষ্ঠান, বীমা কোম্পানী, কর্পোরেট বন্ডি, ফান্ড সমূহ এবং অন্যান্য যোগ্য বিনিয়োগকারীগণের মধ্যে প্রাইভেট প্রেসমেন্টের মাধ্যমে ইস্যু করা হবে। উল্লেখ্য, এই বন্ড ইস্যুর মাধ্যমে বিভিন্ন প্রতিষ্ঠান থেকে অর্থ উত্তোলন করে সাউথ ইস্ট ব্যাংক লিঃ Tier II Capital Base এর শর্ত পূরণ করবে। সাউথ ইস্ট ব্যাংক লিঃ, Non-convertible Floating Rate Subordinate Bond এর প্রতি ইউনিটের অভিহিত মূল্য ১০,০০,০০০/- (দশ লক্ষ) টাকা। এই বন্ডের ট্রাস্টি হিসাবে কাজ করছে গ্রীণ ডেন্টা ইন্স্যুরেন্স কোম্পানী লিঃ।
৩. চট্টগ্রাম স্টক এক্সচেঞ্জ লিমিটেড এর এক বছরের জন্য সময় বৃদ্ধির আবেদনের প্রেক্ষিতে এক্সচেঞ্জের ডিমিউচুয়ালাইজেশন আইন, ২০১৩ এর ১৪(১) ধারায় প্রদত্ত ক্ষমতা বলে কমিশন চট্টগ্রাম স্টক এক্সচেঞ্জ লিমিটেডকে কৌশলগত বিনিয়োগকারীর সাথে চুক্তি সম্পাদনপূর্বক এতদসংক্রান্ত সকল কার্যাদি সম্পন্ন করার জন্য আগামী ০৮ মার্চ, ২০১৯ তারিখ পর্যন্ত সময় বৃদ্ধির সিদ্ধান্ত গ্রহণ করেছে।
৪. অদ্যকার সভায় কমিশন বে-মেয়াদী মিউচুয়াল ফান্ড BCB ICL Growth Fund -এর খসড়া প্রসপেক্টাস অনুমোদন প্রদান করেছে। ফান্ডটির প্রাথমিক লক্ষ্যমাত্রা হচ্ছে ২৫ কোটি টাকা। ফান্ডটির উদ্যোক্তার অংশ ১০ কোটি টাকা এবং সকল বিনিয়োগকারীদের জন্য বরাদ্দ রাখা হয়েছে ১৫ কোটি টাকা যা ইউনিট বিক্রয়ের মাধ্যমে উত্তোলন করা হবে। ফান্ডটির ইউনিট প্রতি অভিহিত মূল্য ১০ টাকা। ফান্ডটির উদ্যোক্তা বাংলাদেশ কমার্স ব্যাংক লিমিটেড এবং সম্পদ ব্যবস্থাপক ইমপ্রেস ক্যাপিটাল লিমিটেড। এছাড়াও ফান্ডটির ট্রাস্টি হিসেবে কাজ করছে ইনভেস্টমেন্ট কর্পোরেশন অব বাংলাদেশ এবং কাস্টডিয়ান হিসেবে কাজ করছে ব্রাক ব্যাংক লিমিটেড।



মো: সাইফুর রহমান
নির্বাহী পরিচালক ও মুখপাত্র।

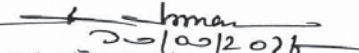
সূত্র নং- বিএসইসি/মুখপত্র (৩য় খন্ড)/২০১১/২৫

তারিখ : ২৯ ফাল্গুন ১৪২৪ বঙ্গাব্দ
১৩ মার্চ ২০১৮ খ্রিষ্টাব্দ

প্রেস বিজ্ঞপ্তি

৬৩৪ তম কমিশন সভা অদ্য ১৩/০৩/২০১৮ তারিখে কমিশনের সভা কক্ষে কমিশনের চেয়ারম্যান ড. এম. খায়রুল হোসেন এর সভাপতিত্বে অনুষ্ঠিত হয়। সভায় অন্যান্যের মধ্যে নিম্নবর্ণিত সিদ্ধান্তও গৃহীত হয়েছে :

সামিট হোল্ডিংস লিমিটেড কর্তৃক ধারণকৃত সামিট পাওয়ার লিমিটেডের ৭,০২,৩৭,৪৯৯ টি সাধারণ শেয়ার প্রতিটি ৩৭.০০ টাকা রফাকৃত মূল্যে (Negotiated pice) সামিট কর্পোরেশন কর্তৃক স্টক এক্সচেঞ্জ সমূহের ব্লক ট্রেডিং সুবিধার আওতায় ক্রয় করার ক্ষেত্রে সিকিউরিটিজ ও এক্সচেঞ্জ কমিশন (উল্লেখযোগ্য সংখ্যক শেয়ার অর্জন, অধিগ্রহণ ও কর্তৃক গ্রহণ) বিধিমালা, ২০০২ এর বিধি ৮ ও বিধি ১৩ এর বিধান পরিপালনের বাধ্যবাধকতা হতে অব্যাহতির প্রদানের সিদ্ধান্ত কমিশন কর্তৃক গৃহীত হয়।


মো: সাইফুর রহমান
নির্বাহী পরিচালক ও মুখপাত্র।

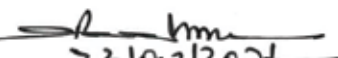
সূত্র নং- বিএসইসি/মুখপত্র (৩য় খন্ড)/২০১১/২৪

তারিখ : ০৮ চৈত্র ১৪২৪ বঙ্গাব্দ
২২ মার্চ ২০১৮ খ্রিষ্টাব্দ

প্রেস বিজ্ঞপ্তি

অদ্য ২২.০৩.২০১৮ তারিখে বাংলাদেশ সিকিউরিটিজ অ্যান্ড এক্সচেঞ্জ কমিশন এর মাস্টিপারপাস হলে বাংলাদেশের স্বল্পোন্নত দেশ থেকে উন্নয়নশীল দেশে উত্তরণের যোগ্যতা অর্জনের ঐতিহাসিক সাফল্য উদযাপন উপলক্ষে এক আলোচনা সভা অনুষ্ঠিত হয়। উক্ত আলোচনা সভায় প্রধান অতিথি হিসেবে উপস্থিত থেকে বক্তব্য প্রদান করেন কমিশনের চেয়ারম্যান ড.এম খায়রুল হোসেন। এছাড়াও, কমিশনের কমিশনারবৃন্দও উক্ত সভায় বক্তব্য প্রদান করেন। আলোচনা সভায় কমিশনের নির্বাহী পরিচালকবৃন্দ, পরিচালকবৃন্দসহ কমিশনের সবল গ্রেডের কর্মচারীবৃন্দ উপস্থিত ছিলেন। আলোচনা অনুষ্ঠানে সূচনা বক্তব্য রাখেন কমিশনের নির্বাহী পরিচালক জনাব ফরহাদ আহমেদ এবং মূল প্রবন্ধ উপস্থাপন করেন কমিশনের নির্বাহী পরিচালক ড. এ.টি.এম. তারিকুজ্জামান। সভায় স্বল্পোন্নত দেশ থেকে উন্নয়নশীল দেশে বাংলাদেশের উত্তরণে সাফল্যের জন্য মাননীয় প্রধানমন্ত্রীকে অভিনন্দন জ্ঞাপন করা হয়।

উল্লেখ্য, সাফল্য উদযাপন উপলক্ষে আয়োজিত শোভাযাত্রায় কমিশনের পক্ষ থেকে সকল শ্রেণীর কর্মচারীগণ অংশগ্রহণ করবেন।


মো: সাইফুর রহমান
নির্বাহী পরিচালক ও মুখপাত্র।

সূত্র নং- বিএসইসি/মুখপাত্র (৩য় খন্ড)/২০১১/২১

তারিখ : ০৬ চৈত্র ১৪২৪ বঙ্গাব্দ
২০ মার্চ ২০১৮ খ্রিষ্টাব্দ


প্রেস বিজ্ঞপ্তি

৬৩৬ তম কমিশন সভা অদ্য ২০/০৩/২০১৮ তারিখে কমিশনের সভা কক্ষে কমিশনের চেয়ারম্যান ড. এম. খায়রুল হোসেন এর সভাপতিত্বে অনুষ্ঠিত হয়। সভায় অন্যান্যের মধ্যে নিম্নবর্ণিত সিদ্ধান্তও গৃহীত হয়েছে :

কমিশনের অফিস আদেশ নং বিএসইসি/প্রশাসন/৪১:০০/১৯৯৫/(অংশ-৮)-৬১৩, তারিখ সেপ্টেম্বর, ২০১৭ এর মাধ্যমে গঠিত “Developing OTC Market of DSE” সংক্রান্ত কমিটির প্রতিবেদন আজকের সভায় স্বর্বসম্মতিক্রমে গৃহীত হয় এবং কমিটিকে ধন্যবাদ জ্ঞাপন করা হয়। উক্ত প্রতিবেদন পর্যালোচনা পূর্বক প্রস্তাবিত OTC Market বাস্তবায়নের লক্ষ্যে প্রয়োজনীয় সুপারিশমালা প্রনয়নের জন্য কমিশনের নিম্নবর্ণিত কর্মকর্তাগণের সম্মুখে একটি কমিটি গঠন করার সিদ্ধান্ত সভায় গৃহীত হয়ঃ

১. জনাব ফরহাদ আহমেদ, নির্বাহী পরিচারক- আহবায়ক;
২. জনাব ড. এটিএম তারিকুজ্জামান, নির্বাহী পরিচালক- সদস্য;
৩. জনাব মোঃ আনোয়ারুল ইসলাম, নির্বাহী পরিচালক- সদস্য;
৪. জনাব মোঃ মাহবুবুল আলম, নির্বাহী পরিচালক- সদস্য;এবং
৫. জনাব মোঃ মনসুর রহমান, পরিচালক- সদস্য সচিব।

উক্ত কমিটি আগামী ০৮ এপ্রিল ২০১৮ তারিখের মধ্যে তাদের প্রতিবেদন জমা দিবে।



২০/০৩/২০১৮

মো: সাইফুর রহমান
নির্বাহী পরিচালক ও মুখপাত্র।


সূত্র নং- বিএসইসি/মুখপাত্র (৩য় খন্ড)/২০১১/২৬

তারিখ : ১৪ চৈত্র ১৪২৪ বঙ্গাব্দ
২৮ মার্চ ২০১৮ খ্রিষ্টাব্দ

প্রেস বিজ্ঞপ্তি

৬৩৭ তম কমিশন সভা অদ্য ২৮/০৩/২০১৮ তারিখে কমিশনের সভা কক্ষে কমিশনের চেয়ারম্যান ড. এম. খায়রুল হোসেন এর সভাপতিত্বে অনুষ্ঠিত হয়। সভায় অন্যান্যের মধ্যে নিম্নবর্ণিত সিদ্ধান্তসমূহ গৃহীত হয়েছে :

১. ঢাকা ব্যাংক লিঃ (ইস্যুয়ার) এর ৫০০ কোটি টাকার Non-convertible Floating Rate Subordinated Bond এর প্রস্তাব কমিশন অনুমোদন করেছে, যার মেয়াদ হবে ০৭ বছর। এর বৈশিষ্ট্য হচ্ছে, Non-convertible, Fully Redeemable, Floating Rate, Unsecured, Unlisted, Subordinated Bond। বন্ডটি ০৭ বছরে full redemption হবে, যা বিভিন্ন আর্থিক প্রতিষ্ঠান, বীমা কোম্পানীসমূহ, ফান্ড সমূহ, কর্পোরেট বডি এবং যোগ্য বিনিয়োগকারীগণের মধ্যে প্রাইভেট প্লেসমেন্টের মাধ্যমে ইস্যু করা হবে। উল্লেখ্য, এই বন্ড ইস্যুর মাধ্যমে বিভিন্ন প্রতিষ্ঠান থেকে অর্থ উত্তোলন করে ঢাকা ব্যাংক লিঃ Tier II Capital Base এর শর্ত পূরণ করবে। ঢাকা ব্যাংক লিঃ, Non-convertible Floating Rate Subordinate Bond এর প্রতি ইউনিটের অভিহিত মূল্য ১০,০০,০০০/- (দশ লক্ষ) টাকা। এই বন্ডের ট্রাস্টি এবং Mandated Lead Arranger হিসাবে কাজ করছে যথাক্রমে গ্রীণ ডেল্টা ইন্স্যুরেন্স কোম্পানী লিঃ এবং স্ট্যান্ডার্ড চার্টার্ড ব্যাংক।
২. যমুনা ব্যাংক লিঃ (ইস্যুয়ার) এর ৫০০ কোটি টাকার Non-convertible Coupon Bearing Subordinated Bond এর প্রস্তাব কমিশন অনুমোদন করেছে, যার মেয়াদ হবে ০৭ বছর। এর বৈশিষ্ট্য হচ্ছে, Non-convertible, Fully Redeemable, Coupon Bearing, Unsecured, Unlisted, Subordinated Bond। বন্ডটি ০৭ বছরে full redemption হবে, যা বিভিন্ন প্রাতিষ্ঠানিক বিনিয়োগকারী ও উচ্চ সম্পদশালী বিনিয়োগকারীগণের মধ্যে প্রাইভেট প্লেসমেন্টের মাধ্যমে ইস্যু করা হবে। উল্লেখ্য, এই বন্ড ইস্যুর মাধ্যমে বিভিন্ন প্রতিষ্ঠান থেকে অর্থ উত্তোলন করে যমুনা ব্যাংক লিঃ Tier II Capital Base এর শর্ত পূরণ করবে। যমুনা ব্যাংক লিঃ, Non-convertible Coupon Bearing Subordinate Bond এর প্রতি ইউনিটের অভিহিত মূল্য ১০০,০০,০০০/- (এক কোটি) টাকা। এই বন্ডের ট্রাস্টি এবং Mandated Lead Arranger হিসাবে কাজ করছে যথাক্রমে আইডিএলসি ফাইন্যান্স লিঃ ও যমুনা ব্যাংক ক্যাপিটাল ম্যানেজমেন্ট লিঃ।


মো: সাইফুর রহমান
নির্বাহী পরিচালক ও মুখপাত্র।

No. SEC/SRMIC/2011/1240/634

Dated: March 11, 2018

Directive

Whereas, the Bangladesh Securities and Exchange Commission, (hereinafter referred to as the 'Commission' or 'BSEC'), deems it fit that in the interest of investors and securities or capital markets, a direction should be issued to the parties concerned to ensure proper compliance of the Commission's Notification No. SEC/CMRRCD/2009-193/119/Admin/34, dated 22 November 2011;

Now, therefore, in exercise of the power conferred on it under section 20A of the Securities and Exchange Ordinance, 1969 (Ordinance No. XVII of 1969), the Commission hereby directs the Dhaka Stock Exchange Limited, Chittagong Stock Exchange Limited and Central Depository Bangladesh Limited to ensure proper compliance of the Condition No. "a)" of the Commission's Notification No. SEC/CMRRCD/2009-193/119/Admin/34, dated 22 November 2011 in respect of maintaining all time joint-holding of minimum 30% shares of the paid-up capital of the company listed with any stock exchange by its all sponsors/promoters and directors.

This directive shall have immediate effect.

By Order of the Bangladesh Securities and Exchange Commission,



Dr. M. Khairul Hossain
Chairman

Distribution:

1. Managing Director, Dhaka Stock Exchange Limited
2. Managing Director, Chittagong Stock Exchange Limited
3. Managing Director and CEO, Central Depository Bangladesh Limited

Copy to:

1. All Commissioners, BSEC
2. All Executive Directors, BSEC
3. Chairman's Office, BSEC

বিএসইসি প্রেস নোটিফিকেশন

NOTIFICATION

12 March 2018

No. BSEC/CMRRCD/2009-193/205/Admin/-----~~২৪~~-----: Whereas the Bangladesh Securities and Exchange Commission deems it fit that, in the interest of investors and the capital market, certain amendment should be made to the Commission's Notification No. BSEC/CMRRCD/2009-193/184/Admin/67 dated 13 March 2016, published in the Bangladesh Gazette on 16 May 2016, issued in respect to the issuer companies regarding initial public offering (IPO) of shares;

Now, therefore, the Bangladesh Securities and Exchange Commission, in exercise of the power conferred by section 2CC of the Securities and Exchange Ordinance, 1969 (Ordinance No. XVII of 1969), hereby amends the second paragraph of the aforesaid Notification, in the following manner, namely: -

“Shares, not allotted at the time of according consent for IPO, but allotted after listing, in favor of sponsors, directors or shareholders having 10% or more shares, other than alternative investment funds, through stock dividends, shall be subject to a lock-in period of 02 (two) years from the date of issuance of the prospectus for IPO.”.

This shall have effect from 6 February 2018.

By order of the Bangladesh Securities and Exchange Commission



Dr. M. Khairul Hossain
Chairman.

এক নজরে বার্ষিক বাজার পরিসংখ্যান

	২০১০	২০১১	২০১২	২০১৩	২০১৪	২০১৫	২০১৬	২০১৭
ট্রেডিং দিবস	২৪৪	২৩৫	২৩৮	২৩৮	২৩৮	২৪৫	২৪১	২৪৮
নতুন তালিকাভুক্তি	২৩	১৪	১৪	১৭	২০	১৫	৯	৯
তালিকাভুক্ত সিকিউরিটিজের সংখ্যা*	২২৫	২৪১	২৫৫	২৬৯	২৮৭	২৯৯	৩০০	৩০৮
% পরিবর্তন	৩.৬৯	৭.১১	৫.৮১	৫.৪৯	৬.৬৯	৪.১৮	০.৩৩	২.৬৭
বার্ষিক লেনদেনকৃত টাকা (কোটি টাকা)	৩৪,০৯২.৯৩	১৮,৬৩৩.৬৫	১১,৬৯০.৫২	৯,৯০৩.৭৫	৯,৭৪৮.২০	৮,৮৪৭.২০	৭,৭৩৭.৫৯	১৪,৮১০.৪১
% পরিবর্তন	১১০.৪৩	(৪৫.৩৪)	(৩৭.২৬)	(১৫.২৮)	(১.৫৭)	(৯.২৪)	(১২.৫৪)	৯১.৪১
দৈনিক গড় লেনদেন (কোটি টাকা)	১৩৯.৭৩	৭৯.২৯	৪৯.১২	৪১.৬১	৪০.৯৬	৩৬.১১	৩২.১১	৫৯.৭২
% পরিবর্তন	১১০.৪৪	(৪৩.২৫)	(৩৮.০৫)	(১৫.২৮)	(১.৫৭)	(১১.৮৪)	(১১.০৯)	৮৬.০১
মোট লেনদেনকৃত শেয়ার (০০০)	২,১২৯,১২৯	২,৫১৮,২৮২	২,৮৬৩,৫১০	২,৭৬৩,৪৭৬	২,৪৯৯,৩১৪	২,৫৭৫,৫১৪	২,৭৪৫,৭০১	৪,৯৭৩,৪৬৪
% পরিবর্তন	৫৯.০৪	১৮.২৮	১৩.৭১	(৩.৪৯)	(৯.৫৬)	৩.০৫	৬.৬১	৮১.১৪
কন্ট্রোল সংখ্যা	৭,৪১৫,২২০	৬,০৫৯,৯৯৫	৪,৩৭৫,৫৭৪	৩,৮৯৬,৬১৮	৩,৬৬৮,৯১০	৩,৮৭৭,৩৮২	৩,৩৩৫,০৩৯	৪,০২০,২৫২
% পরিবর্তন	৬৮.৪১	(১৮.২৮)	(২৭.৮০)	(১০.৯৫)	(৫.৮৪)	৫.৬৮	(১৩.৯৯)	২০.৫৫
বাজার মূলধন (কোটি টাকা)	২৯৮,৩৯২.৯২	১৯৭,২৪২.৩৪	১৭৭,৪৪৬.১৮	২০২,৩২৬.১৩	২৬০,৬৯৮.১০	২৪৮,৭৪৯.২৮	২৯৯,২৯৫.২৪	৩৫২,২৯৬.৫৪
% পরিবর্তন	১০২.৮৮	(৩৩.৯০)	(৯.৫৩)	১৩.৩৮	২৮.৮৫	(৪.৫৮)	২০.৩২	১৭.৭১
সিএসই সার্বিক শেয়ার মূল্যসূচক	২৩,৪৪৮.৯৯	১৪,৮৮০.৩৭	১২,৮৫৪.৮০	১৩,২০২.৯৪	১৪,৯৩৮.৯২	১৪,০৮৯.৬৩	১৬,৯৩৭.৯৭	১৯,২৬৮.০৪
সিএসই-৩০ মূল্যসূচক	২০,৯৮৮.১৭	১৩,৮২৬.৯৪	১১,০২১.৯৮	১০,৮৩৯.২৮	১২,০৮৬.২৬	১২,৪৬৭.২৫	১৪,৭৬৮.৩৫	১৭,২৩৫.৫৯
সিএসই-এক্স মূল্যসূচক	১৫,১৫৬.৩৭	৯,৫৭২.৬৭	৮,১৭৫.৩০	৮,৩৭৭.৩৬	৯,০৫৮.৩৫	৮,৫৭২.১২	১০,২৭৩.০০	১১,৬৪৯.৬৩
সিএসই-৫০ বেঞ্চমার্ক মূল্যসূচক	-	-	-	-	১,০৮৬.২৮	১,০২৬.৪৫	১,২৪৯.২১	১,৪৬২.৮৪
সিএসই শরিয়াহ মূল্যসূচক	-	-	-	-	১,০৩৫.৪১	৯৬৬.৯১	১,১২৪.৪৫	১,২৫১.৬১
নগদ লভ্যাংশ ঘোষণাকারী কোম্পানির সংখ্যা	৭২	৬৯	৮৪	৯৩	১২৬	১৩০	১৩০	১০৭
বোনাস শেয়ার ঘোষণাকারী কোম্পানির সংখ্যা	১০০	১০১	১০০	৮৮	৮৬	৬৬	৫৯	৫১
নগদ লভ্যাংশ ও বোনাস শেয়ার ঘোষণাকারী কোম্পানির সংখ্যা	৩০	৫২	৫০	৫৩	৫৮	৫২	৬৬	৩৮

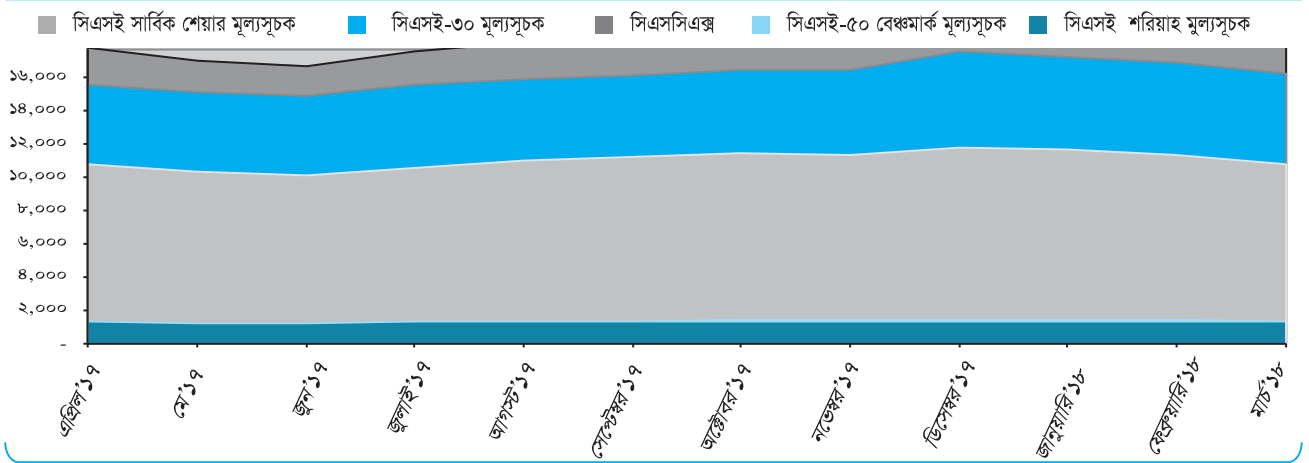
সিএসই বিলবোর্ড : মার্চ ২০১৮

তালিকাভুক্ত কোম্পানির সংখ্যা	২৭২
তালিকাভুক্ত মিউচুয়াল ফান্ডের সংখ্যা	৩৭
তালিকাভুক্ত বন্ডের সংখ্যা	১
তালিকাভুক্ত সিকিউরিটিজের সংখ্যা	৩১০
মোট ইস্যুকৃত শেয়ার সংখ্যা:	(লাখ)
তালিকাভুক্ত কোম্পানির শেয়ার সংখ্যা	৫৭৬,০৭৬.২৪
তালিকাভুক্ত মিউচুয়াল ফান্ডের সার্টিফিকেট সংখ্যা	৫৪,০২২.৯১
তালিকাভুক্ত বন্ডের ইউনিট সংখ্যা	৩০.০০
তালিকাভুক্ত সকল সিকিউরিটিজের শেয়ার, সার্টিফিকেট ও ইউনিট সংখ্যা	৬৩০,১২৯.১৫
মোট পরিশোধিত মূলধন :	(কোটি টাকা)
তালিকাভুক্ত কোম্পানির পরিশোধিত মূলধন	৫৭,৬০৭.৬২
তালিকাভুক্ত মিউচুয়াল ফান্ডের পরিশোধিত মূলধন	৫,৪০২.২৯
তালিকাভুক্ত বন্ডের পরিশোধিত মূলধন	৩০০.০০
তালিকাভুক্ত সকল সিকিউরিটিজের পরিশোধিত মূলধন	৬৩,৩০৯.৯২
মোট বাজার মূলধন :	(কোটি টাকা)
তালিকাভুক্ত কোম্পানির বাজার মূলধন	৩১৬,৮৯৭.৯৯
তালিকাভুক্ত মিউচুয়াল ফান্ডের বাজার মূলধন	৪,১৪০.৪৭
তালিকাভুক্ত বন্ডের বাজার মূলধন	২৯২.৯৫
তালিকাভুক্ত সকল সিকিউরিটিজের বাজার মূলধন	৩২১,৩৩০.৯১
মোট বাজার লেনদেন মূল্য :	(কোটি টাকা)
তালিকাভুক্ত কোম্পানির মোট লেনদেন মূল্য	৪৫৪.২১
তালিকাভুক্ত মিউচুয়াল ফান্ডের মোট লেনদেন মূল্য	৮.৩৪
তালিকাভুক্ত বন্ডের মোট লেনদেন মূল্য	০.০২
তালিকাভুক্ত সকল সিকিউরিটিজের মোট লেনদেন মূল্য	৪৬২.৫৭
১ ডলার = ৭৭.৭৫ টাকা	

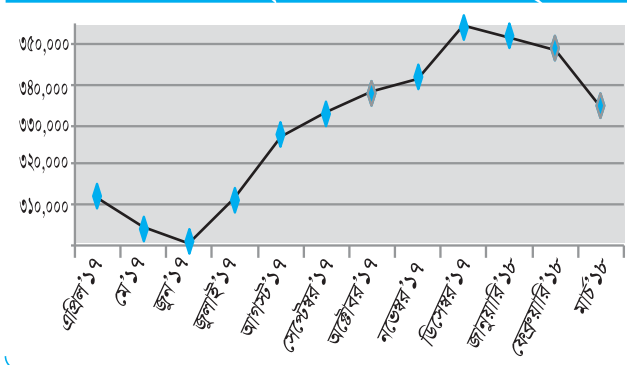
সিএসই বাজার গতিপ্রকৃতি : এপ্রিল ২০১৭-মার্চ ২০১৮

মাস	ট্রেডিং দিবস	সিএসই লেনদেন		সিএসই দৈনিক গড় লেনদেন		বাজার মূলধন (কোটি টাকা)	পরিশোধিত মূলধন (কোটি টাকা)	লেনদেন মূল্যে বাজার মূলধন অনুপাত	সূচক				
		মূল্য (কোটি টাকা)	শেয়ার সংখ্যা ('০০০)	মূল্য (কোটি টাকা)	শেয়ার সংখ্যা ('০০০)				সিএসই সার্বিক শেয়ার মূল্যসূচক	সিএসই-৩০ মূল্যসূচক	সিএসসিএক্স সূচক	সিএসই ৫০ বেঞ্চমার্ক মূল্যসূচক	সিএসই শরিয়াহ্ মূল্যসূচক
এপ্রিল '১৭	২১	১,০৫১.২৩	৩৫৬,৯৪৬.২৪	৫০.০৬	১৬,৯৯৭.৪৪	৩০৩,৮৭৭.৬৫	৬০,১০৪.৩৪	০.৩৫	১৬,৯৯৩.৯৪	১৫,০৭৮.৭৮	১০,৩০৩.৪৩	১,২৫৫.০৪	১,১৫০.৬৩
মে '১৭	২১	১,১৯৫.২৬	৩৫৩,৮১৫.২৯	৫৬.৯২	১৬,৮৪৮.৩৫	৩০০,৫৯১.৯৫	৬০,৪৮৯.৯৬	০.৪০	১৬,৭০৭.০৭	১৪,৮৯৭.০২	১০,১২৮.৮৫	১,২৩০.৮০	১,১৩১.৪২
জুন '১৭	১৮	৮২১.৮৭	২১০,৫৬৭.৮৭	৪৫.৬৬	১১,৬৯৮.২১	৩১১,৩২৪.২৯	৬০,৬৫৭.২০	০.২৬	১৭,৫১৬.৭১	১৫,৫৮০.৩৭	১০,৫৯১.৩৭	১,২৯২.৭৫	১,১৭৮.৩৯
জুলাই '১৭	২২	১,৩০৪.২৫	৪৭৬,০২৯.৭০	৫৯.২৮	২১,৬৩৭.৭১	৩২৭,৩১৬.১১	৬১,১৫৪.২৬	০.৪০	১৮,১৪৮.৪৪	১৫,৯১৮.৭৫	১০,৯৬০.২০	১,৩৩৮.১৫	১,২০০.৬২
আগস্ট '১৭	২১	১,২৮৫.৪৫	৪৭৭,৪৩৫.০৯	৬১.২১	২১,৪৫৩.১৯	৩৩৩,২২৯.৭২	৬১,৩৭৮.৮০	০.৩৯	১৮,৬০৪.৭৬	১৬,০৬৮.৫২	১১,২৪২.৪৭	১,৩৭৬.২৬	১,২০৭.৩৫
সেপ্টেম্বর '১৭	১৯	১,৫৮৫.৭৯	৫৪২,০১০.৫৯	৮৩.৪৬	২৮,৫২৬.৮৭	৩৩৮,২৭২.২৩	৬১,৬৭০.০৭	০.৪৭	১৮,৮৮১.৬০	১৬,৪২৪.৮৪	১১,৪১২.৬৫	১,৪২০.২৬	১,২২৭.২৫
অক্টোবর '১৭	২২	১,১১১.০৬	৩৫৪,৩৭৪.৭৪	৫০.৫০	১৬,১০৭.৯৪	৩৪১,৬৭৮.৭৬	৬১,৭১৩.৯৭	০.৩৩	১৮,৬৩০.২৯	১৬,৫০১.১৭	১১,২৭১.৭৪	১,৪০০.৩৪	১,২০৩.৪৮
নভেম্বর '১৭	২২	১,১৪৭.৮৮	৩৫২,০৯৪.১৬	৫২.১৬	১৬,০০৪.২৮	৩৫৪,৮৩৪.৬৫	৬২,৫৩০.৪৯	০.৩২	১৯,৫০৮.৭৭	১৭,৫১৭.২২	১১,৮০৩.৭৯	১,৪৭৮.৪৩	১,২৫৩.১৩
ডিসেম্বর '১৭	১৯	৭৩৪.৮৫	২২৯,৬৯৮.৩২	৩৮.৬৮	১২,০৮৯.৩৯	৩৫২,২৯৬.৫৪	৬২,৮৯১.৬৬	০.২১	১৯,২৬৮.০৪	১৭,২৩৫.৫৯	১১,৬৪৯.৬৩	১,৪৬২.৮৪	১,২২৫.৬১
জানুয়ারি '১৮	২৩	৬৩০.০৩	২০০,৭৫৮.১৩	২৭.৩৯	৮,৭২৮.৬১	৩৪৮,৮২৬.২৫	৬২,৯৯৭.১৬	০.১৮	১৮,৬৯১.২৩	১৬,৯৫৫.১৭	১১,২৯২.২৯	১,৪১৪.৬১	১,২৫০.২৪
ফেব্রুয়ারি '১৮	১৯	৫৭৩.৬৪	১৪৭,৪২৪.৪৫	৩০.১৯	৭,৭৫১.১৮	৩৩৪,৫৩০.০৫	৬৩,০৯৩.৪৮	০.১৭	১৭,৯২৬.৪৩	১৬,২৬২.৭৭	১০,৮১৯.৯০	১,৩৫২.৭৭	১,২০৮.৫০
মার্চ '১৮	২০	৪৬২.৫৭	১১৮,৫৭৮.৯৬	২৩.১৩	৫,৯২৮.৯৫	৩২১,৩০০.৯১	৬৩,৩০৯.৯২	০.১৪	১৭,২১৫.১১	১৫,৮৭৫.১৬	১০,৪০৩.৬১	১,৩০৩.২৫	১,১৬৬.২২

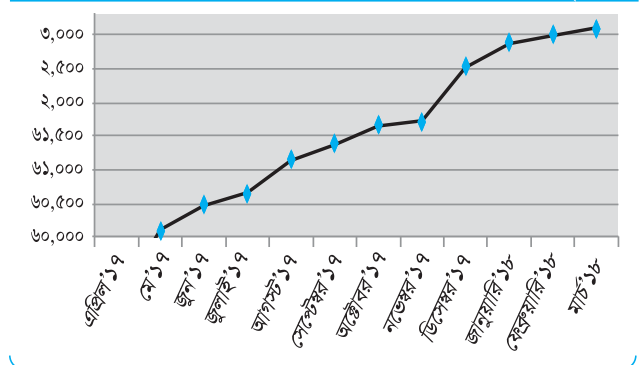
সিএসই মূল্যসূচকের বার্ষিক গতিপ্রকৃতি



সিএসই বাজার মূলধনের বার্ষিক গতিপ্রকৃতি



সিএসই পরিশোধিত মূলধনের বার্ষিক গতিপ্রকৃতি



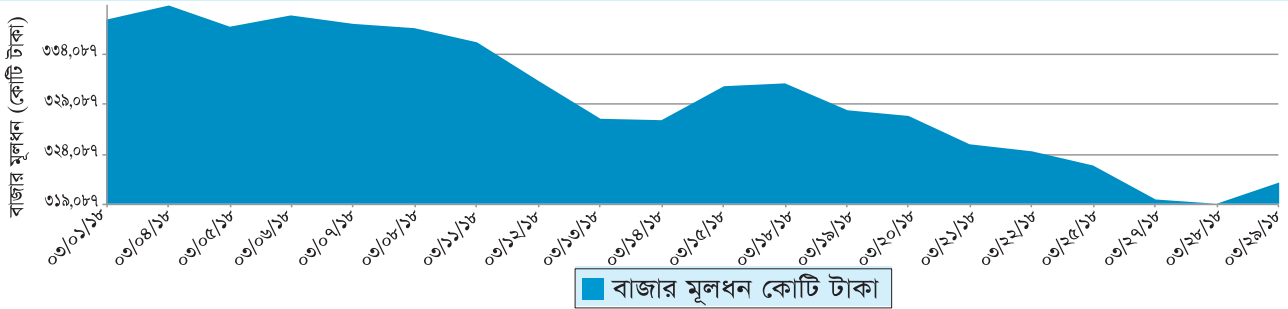
সিএসই খাতভিত্তিক বাজার নির্দেশক : মার্চ ২০১৮

সেক্টর	পিই অনুপাত					ক্যাশ ডিভিডেন্ড স্কিল্ড				
	মার্চ ২০১৮	ফেব্রুয়ারি ২০১৮	মাসিক পার্থক্য %	মার্চ ২০১৭	বার্ষিক পার্থক্য %	মার্চ ২০১৮	ফেব্রুয়ারি ২০১৮	মাসিক পার্থক্য %	মার্চ ২০১৭	বার্ষিক পার্থক্য %
১ জীবন বীমা	-	-	-	-	-	১.৯২	১.৯৩	(০.৫৮)	১.৫৭	২১.৮৬
২ সাধারণ বীমা	১৩.১৭	১৩.৫৯	(৩.০৬)	১৪.৬৮	(১০.২৭)	৩.৫৯	৩.৪৪	৪.৩৯	৩.২৩	১১.৩৫
৩ বস্ত্রশিল্প	১৩.৯৪	১৪.৮৩	(৫.৯৯)	১৫.৮৬	(১২.০৮)	২.৩৯	২.২৯	৪.১৪	১.২৩	৯৪.৫৮
৪ ঔষধ ও রসায়ন	১৯.২১	১৯.৪৫	(১.২৪)	২৩.৮২	(১৯.৩৪)	১.৭৮	১.৭৫	১.২৬	১.৫২	১৬.৯৩
৫ খাদ্য ও আনুষঙ্গিক	৩১.৯৮	৩১.১৯	২.৫৪	৪৭.০৭	(৩২.০৬)	১.৩৫	১.৩৮	(১.৭৫)	১.০৯	২৩.৭৪
৬ সিমেন্ট	২৪.১৮	২৫.১৬	(৩.৮৯)	২৪.৯১	(২.৯১)	২.৮৯	২.৭৮	৪.১১	২.৩৮	২১.৪২
৭ প্রকৌশল	২২.০৯	২২.৯৭	(৩.৮৬)	২৩.২২	(৪.৮৮)	২.০৬	১.৯৮	৪.১৩	১.৫০	৩৭.৪১
৮ চামড়া শিল্প	১৯.৩২	১৯.৬৭	(১.৮০)	২১.৩৩	(৯.৪২)	২.০৫	২.০১	২.১৯	০.৯৮	১০৯.১১
৯ সেবা	২২.১৬	২২.৯০	(৩.২২)	২৯.০৩	(২৩.৬৫)	৩.২৭	৩.১৬	৩.৩৩	১.৫৬	১০৯.৫৯
১০ কাগজ ও মুদ্রণ শিল্প	৩২.০৩	৩৭.৫৫	(১৪.৭২)	৩০.৯৬	৩.৪৫	০.৫১	০.৪৫	১২.৯৯	০.২৬	৯১.৯২
১১ জ্বালানী ও শক্তি	১০.৭৩	১১.১৯	(৪.১৩)	১১.৪৩	(৬.১৩)	৪.৮৪	৪.৬৫	৪.২৬	৩.২৫	৪৮.৯৮
১২ মিউচুয়াল ফান্ড	৫.৬৫	৫.৬০	০.৮৭	৫.৬৯	(০.৭১)	৫.৩২	৫.৪০	(১.৫৩)	৪.৯৩	৭.৯০
১৩ ব্যাংকিং	৯.১৮	৯.৬৮	(৫.১৯)	১০.০৮	(৮.৮৯)	৪.৪৪	৪.২১	৫.৫৩	৪.৭৪	(৬.২১)
১৪ সিরামিকস্	২৫.৬৪	২৬.৮০	(৪.৩১)	২৬.০৯	(১.৭২)	৩.৪৭	৩.৩২	৪.৪৫	২.৭০	২৮.৩৪
১৫ তথ্য যোগাযোগ ও প্রযুক্তি	২৫.৪৩	২৬.১৬	(২.৮০)	২৮.৬৭	(১১.৩১)	১.৭৯	১.৭৪	২.৯৫	১.৬৬	৭.৫৯
১৬ লিজিং অ্যান্ড ফাইন্যান্স	১২.৬৬	১৩.৮৫	(৮.৬১)	৪০.৬২	(৬৮.৮৫)	১.৯০	১.৭১	১১.১৩	২.১৯	(১৩.০৭)
১৭ টেলিকমিউনিকেশন	২৭.৯৬	২৯.০২	(৩.৬৫)	২৩.৬৭	১৮.১৫	৩.৭৩	৩.৫৯	৩.৭৯	২.৪৮	৫০.৬৪
১৮ বিবিধ	২৬.১৫	২৭.৮৩	(৬.০৫)	২৫.৫২	২.৪৬	১.৭২	১.৬১	৬.৫০	১.৬৪	৪.৬১
১৯ কর্পোরেট বন্ড	-	-	-	-	-	০.৯৮	১.০১	(২.৯৭)	১.৫৬	(৩৭.১৮)

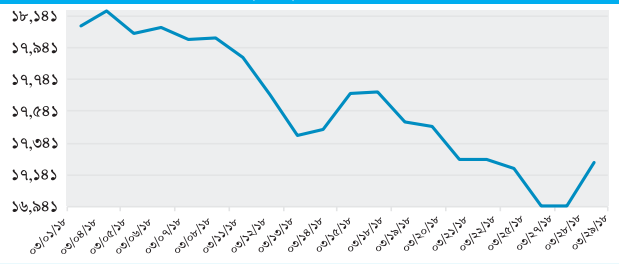
সিএসই বাজার গতিপ্রকৃতি : মার্চ ২০১৮

	মার্চ ২০১৮	ফেব্রুয়ারি ২০১৮	মাসিক পরিবর্তন %	পরিবর্তন (সংখ্যা)	মার্চ ২০১৭	বার্ষিক পরিবর্তন %	মাসের সর্বোচ্চ	মাসের সর্বনিম্ন
সিএসই সার্বিক শেয়ার মূল্যসূচক ২৯/০৩/১৮	১৭,২১৫.১১	১৭,৯২৬.৪৩	(৩.৯৭)	(৭১১.৩২)	১৭,৭৩৮.৩১	(২.৯৫)	১৮,১৭২.৫৯	১৬,৯৪১.৫৭
সিএসই-৩০ মূল্যসূচক ২৯/০৩/১৮	১৫,৮৭৫.১৬	১৬,২৬২.৭৭	(২.৩৮)	(৩৮৭.৬১)	১৫,৫৮৩.৩৮	১.৮৭	১৬,৪৯৪.৯৯	১৫,৫৭৩.০৬
সিএসইসিএস সূচক ২৯/০৩/১৮	১০,৪০৩.৬১	১০,৮১৮.৯০	(৩.৮৪)	(৪১৫.২৯)	১০,৭৫৩.৮৬	(৩.২৬)	১০,৯৬৯.০৯	১০,২৩৬.২১
সিএসই ৫০ বেসমার্ক মূল্যসূচক ২৯/০৩/১৮	১,৩০৩.২৫	১,৩৫২.৭৭	(৩.৬৬)	(৪৯.৫১)	১,৩১৫.২৩	(০.৯১)	১,৩৭০.০৯	১,২৭৮.১৭
সিএসই শরিয়াহ মূল্যসূচক ২৯/০৩/১৮	১,১৬৬.৩২	১,২০৮.৫০	(৩.৪৯)	(৪২.১৮)	১,১৮৮.১৬	(১.৮৪)	১,২২০.৬৩	১,১৪৯.৯৪
মোট লেনদেকৃত টাকা (কোটি টাকা)	৪৬২.৫৭	৫৭৩.৬৪	(১৯.৩৬)	(১১১.০৭)	১,৩৭৭.৩২	(৬৬.৪২)	-	-
দৈনিক গড় লেনদেকৃত টাকা (কোটি টাকা)	২৩.১৩	৩০.১৯	(২৩.৩৯)	(৭.০৬)	৬৫.৫৯	(৬৪.৭৪)	-	-
মোট লেনদেকৃত টাকা (মিলিয়ন মার্কিন ডলার)	৫৯.৪৯	৭৩.৭৮	(১৯.৩৬)	(১৪.২৯)	১৭৭.১৫	(৬৬.৪২)	-	-
মোট লেনদেকৃত শেয়ার (০০০)	১১৮,৫৭৮.৯৬	১৪৭,৪২৪.৪৫	(১৯.৫৭)	(২৮,৮৪৫.৪৯)	৪৭৬,৬৯৭.৭৬	(৭৫.১২)	-	-
দৈনিক গড় লেনদেকৃত শেয়ার (০০০)	৫,৯২৮.৯৫	৭,৭৫৯.১৮	(২৩.৫৯)	(১,৮৩০.২৩)	২২,৬৯৯.৮৯	(৭৩.৮৮)	-	-
কনট্রাস্ট সংখ্যা	১২৫,৬৫০	১৪৮,৫৭২	(১৫.৪৩)	(২২,৯২২.০০)	৪১৯,৯১০	(৭০.০৮)	-	-
বাজার মূলধন (কোটি টাকা)	৩২১,৩৩০.৯১	৩৩৪,৫৬০.০৫	(৩.৯৫)	(১৩,২২৯.১৪)	৩১১,৮৮৭.২২	৩.০৩	-	-
বাজার মূলধন (মিলিয়ন মার্কিন ডলার)	৪১,৩২৮.৭৩	৪৩,০৩০.২৩	(৩.৯৫)	(১,৭০১.৫০)	৪০,১১৪.১১	৩.০৩	-	-
পরিশোধিত মূলধন (কোটি টাকা)	৬৩,৩০৯.৯২	৬৩,০৯৩.৪৮	০.৩৪	২১৬.৪৪	৫৯,০০৬.১৬	৭.২৯	-	-
পরিশোধিত মূলধন (মিলিয়ন মার্কিন ডলার)	৮,১৪২.৭৫	৮,১১৪.৯২	০.৩৪	২৭.৮৪	৭,৫৮৯.২২	৭.২৯	-	-
মার্কেট পিই অনুপাত ২৯/০৩/১৮	১৮.৫২	১৬.১৬	১৪.৬০	২.৩৬	১৭.০৮	৮.৪৩	-	-
ক্যাশ ডিভিডেন্ড স্কিল্ড ২৯/০৩/১৮	৩.১৮	৩.০৫	৪.২৬	০.১৩	২.৮২	১২.৭৭	-	-
বাজার মূলধন টু জিডিপি%	১৮.৫৮	১৯.৩৪	(৩.৯৩)	(০.৭৬)	১৮.০৩	৩.০৪	-	-

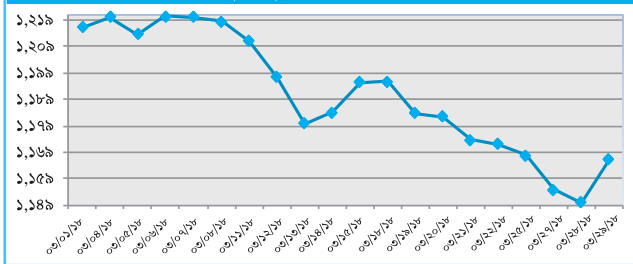
সিএসই বাজার মূলধনের মাসিক গতিপ্রকৃতি : মার্চ ২০১৮



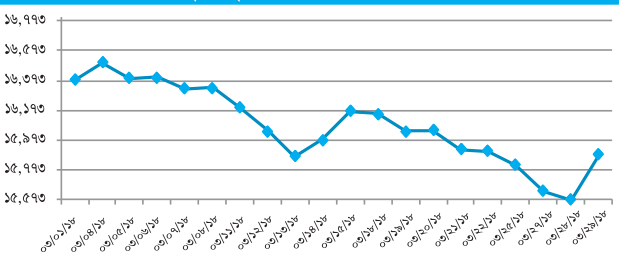
সিএসই সার্বিক শেয়ার মূল্যসূচক মাসিক প্রবণতা : মার্চ ২০১৮



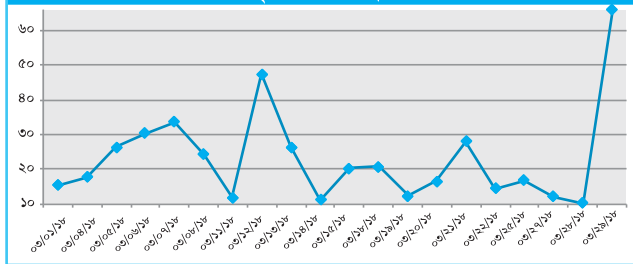
সিএসই শরিয়াহ মূল্যসূচক মাসিক প্রবণতা : মার্চ 2018



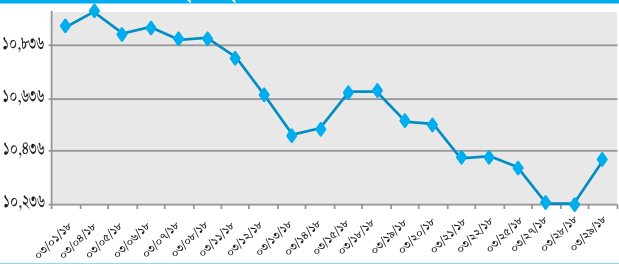
সিএসই-৩০ মূল্যসূচক মাসিক প্রবণতা : মার্চ ২০১৮



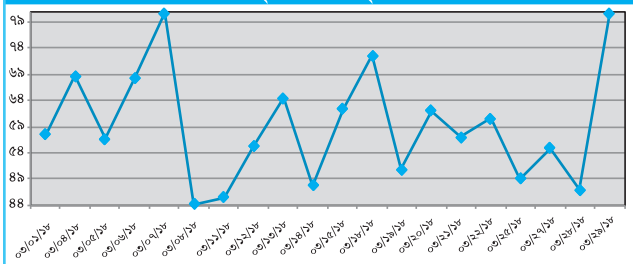
সিএসই বাজার মাসিক গতিপ্রকৃতি-লেনদেনমূল্য (কোটি টাকা) : মার্চ ২০১৮



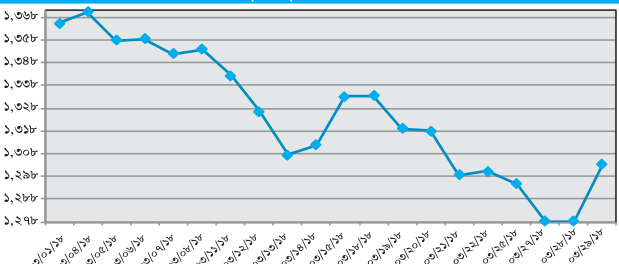
সিএসইএক্স মূল্যসূচক মাসিক প্রবণতা : মার্চ ২০১৮



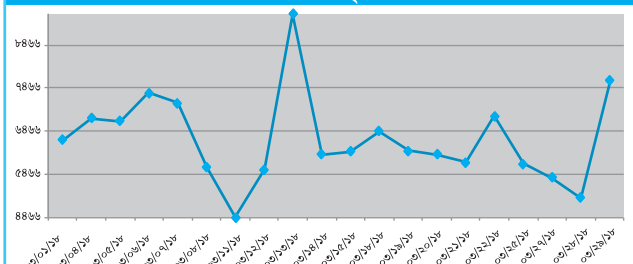
সিএসই বাজার মাসিক গতিপ্রকৃতি-লেনদেনকৃত শেয়ার (লাখ) : মার্চ ২০১৮



সিএসই-৫০ বেঞ্চমার্ক মূল্যসূচক মাসিক প্রবণতা : মার্চ ২০১৮



সিএসই বাজার মাসিক গতিপ্রকৃতি-কন্ট্রাক্ট : মার্চ ২০১৮



সিএসই শরিয়াহ মূল্যসূচকভূক্ত কোম্পানিসমূহের পরিসংখ্যান : মার্চ ২০১৮

ক্র.সং.	কোম্পানীর নাম	তারিখ	সর্বমুঠ শেয়ার	মাসিক বাজারদর	ক্রয়িক টারিফ	শেয়ারের মূল্য	মোট গোলদান শেয়ার	মোট গোলদানের %	মোট মুদ্রা	মোট মুদ্রার মূল্য	মোট মুদ্রার পরিবর্তন %	মোট মুদ্রার পরিবর্তন	মোট মুদ্রার পরিবর্তন %	মোট মুদ্রার পরিবর্তন	মোট মুদ্রার পরিবর্তন %	মোট মুদ্রার পরিবর্তন	মোট মুদ্রার পরিবর্তন %	মোট মুদ্রার পরিবর্তন	মোট মুদ্রার পরিবর্তন %	মোট মুদ্রার পরিবর্তন	মোট মুদ্রার পরিবর্তন %	মোট মুদ্রার পরিবর্তন	মোট মুদ্রার পরিবর্তন %
১৩০০২	সিএসই সুরক্ষিত	১৩/০৩/১৮	৩৩০০০০	৩৩০০০০	৩৩	৩৩০০০০	৩৩	৩৩	৩৩	৩৩০০০০	৩৩	৩৩০০০০	৩৩	৩৩০০০০	৩৩	৩৩০০০০	৩৩	৩৩০০০০	৩৩	৩৩০০০০	৩৩	৩৩০০০০	৩৩
১৩০০৩	সিএসই সুরক্ষিত	১৩/০৩/১৮	৩৩০০০০	৩৩০০০০	৩৩	৩৩০০০০	৩৩	৩৩	৩৩	৩৩০০০০	৩৩	৩৩০০০০	৩৩	৩৩০০০০	৩৩	৩৩০০০০	৩৩	৩৩০০০০	৩৩	৩৩০০০০	৩৩	৩৩০০০০	৩৩
১৩০০৪	সিএসই সুরক্ষিত	১৩/০৩/১৮	৩৩০০০০	৩৩০০০০	৩৩	৩৩০০০০	৩৩	৩৩	৩৩	৩৩০০০০	৩৩	৩৩০০০০	৩৩	৩৩০০০০	৩৩	৩৩০০০০	৩৩	৩৩০০০০	৩৩	৩৩০০০০	৩৩	৩৩০০০০	৩৩
১৩০০৫	সিএসই সুরক্ষিত	১৩/০৩/১৮	৩৩০০০০	৩৩০০০০	৩৩	৩৩০০০০	৩৩	৩৩	৩৩	৩৩০০০০	৩৩	৩৩০০০০	৩৩	৩৩০০০০	৩৩	৩৩০০০০	৩৩	৩৩০০০০	৩৩	৩৩০০০০	৩৩	৩৩০০০০	৩৩

লেনদেনে শীর্ষ খাত : মার্চ ২০১৮

কন্ট্রাস্ট সংখ্যার ভিত্তিতে		লেনদেনকৃত শেয়ার সংখ্যার ভিত্তিতে		মোট লেনদেনকৃত মূল্যের ভিত্তিতে	
খাত	কন্ট্রাস্ট সংখ্যা	খাত	লেনদেনকৃত শেয়ার সংখ্যা	খাত	মোট লেনদেনকৃত মূল্য (কোটি টাকা)
১	বস্ত্রশিল্প	২৫,১০৬	২৪,৭৯৫,৩৫৮	টেলিকমিউনিকেশন	৮২.৩১
২	প্রকৌশল	১৯,৩৩৯	২৪,৬৮৪,৬৬২	ঔষধ এবং রসায়ন	৬৬.৮৩
৩	ব্যাকিং	১৭,৮৮০	১৪,৩৫৩,৬৬২	ব্যাকিং	৬০.১৬
৪	ঔষধ এবং রসায়ন	১১,৪৩৪	৯,৮২৩,৩১১	বিবিধ	৪৬.২৫
৫	বিবিধ	৮,৭৯৩	৯,৩২৭,৩৯৮	বস্ত্রশিল্প	৪৪.০৩
৬	লিজিং অ্যান্ড ফাইন্যান্স	৭,৬৩৫	৬,৮৯৬,৭৯৮	প্রকৌশল	৪৩.৭৬
৭	খাদ্য ও আনুষঙ্গিক	৬,১৯০	৬,৬৪৩,১৯০	লিজিং অ্যান্ড ফাইন্যান্স	২১.১৯
৮	সেবা	৫,১৬২	৪,৩৮৫,২১৩	চামড়া শিল্প	২০.৬৮
৯	জ্বালানি ও শক্তি	৪,৯৮৫	৪,২৯১,৪৩০	জ্বালানি ও শক্তি	১২.৬৩
১০	চামড়া শিল্প	৩,৪০৮	২,০৪৮,১৬০	খাদ্য ও আনুষঙ্গিক	১১.৬৯
১১	সিরামিকস্	৩,২৪৯	১,৯৫৮,৪৭১	সেবা	৯.৩৩
১২	তথ্য যোগাযোগ ও প্রযুক্তি	২,৯২০	১,৮০০,২৩৪	জীবন বীমা	৯.১৩
১৩	সিমেন্ট	২,৮২৪	১,৭৬০,১৬৭	বিনিয়োগ	৮.৩৪
১৪	বিনিয়োগ	২,৪১২	১,৬২০,১০৫	সিমেন্ট	৭.৮৯
১৫	কাগজ ও মুদ্রাশিল্প	২,৩০৭	১,৩১৯,৭৫৯	তথ্য যোগাযোগ ও প্রযুক্তি	৬.১৮
১৬	টেলিকমিউনিকেশন	৯৯৯	১,০৮৩,৪২১	সিরামিকস্	৬.১৮
১৭	সাধারণ বীমা	৭০৪	১,০১০,৮৭৮	কাগজ ও মুদ্রাশিল্প	৪.৩১
১৮	জীবন বীমা	২৯০	৭৭৬,৫৩৯	সাধারণ বীমা	১.৬৫
১৯	কর্পোরেট বন্ড	১৩	২০৫	কর্পোরেট বন্ড	০.০২

দৈনিক গড় লেনদেনে শীর্ষ ২০ সিকিউরিটিজ : মার্চ ২০১৮

কোম্পানি	দৈনিক কন্ট্রাস্ট সংখ্যা	কোম্পানি	দৈনিক গড় লেনদেনকৃত শেয়ার সংখ্যা	কোম্পানি	দৈনিক গড় লেনদেন মূল্য (কোটি টাকা)
১	কুইন সাউথ টেক্সটাইল মিলস্	৬৬৫	৪০০,০৭১	গ্রামীণফোন লিমিটেড	৪.৩০
২	লংকা বাংলা ফাইন্যান্স	২১০	৩১৯,৫৮২	ব্রিটিস অ্যামেরিকান টোবাকো বাংলাদেশ	২.৮৬
৩	বেল্লিমকো লিমিটেড	১৯১	২৭৭,৩৬৭	পপুলার লাইফ ইন্সুরেন্স	১.৪৬
৪	কেয়া কসমেটিকস্	১৮০	২৩২,৩০৭	স্কয়ার ফার্মাসিটিক্যালস	১.৪৩
৫	BBS ক্যাবলস্	১৬৬	২০৩,৪৮৭	লিনডে বাংলাদেশ	১.২৪
৬	ফু-ওয়াং ফুডস্	১৫৯	১৮৫,৭২৩	এপেক্স ফুটওয়ার	১.০৫
৭	ন্যাশনাল ব্যাংক	১৪০	১৬৮,৯৭০	ব্র্যাক ব্যাংক	১.০২
৮	লাফার্জ সুরমা সিমেন্ট	১২৩	১৪৮,৪৩৪	কুইন সাউথ টেক্সটাইল মিলস্	১.০১
৯	ফরচুন সূজ	১২২	১৩৬,৭৭৮	লংকা বাংলা ফাইন্যান্স	০.৫৮
১০	ওয়েস্টার্ন মেরিন শিপইয়ার্ড	১১৬	১৩৫,২৪৫	বেল্লিমকো লিমিটেড	০.৪৯
১১	Oimex ইলেকট্রোড	১১২	১১১,৮৫৯	বাটা সু কোম্পানি বাংলাদেশ	০.৪৮
১২	জেনারেশন নেস্ট ফ্যাশনস্	১০৩	১১১,৬৪৬	অ্যাডভান্স কেমিক্যালস ইন্ডাস্ট্রিজ	০.৪৩
১৩	সাইফ পাওয়ারটেক	১০১	৯৭,৫১৫	BBS ক্যাবলস্	০.৪২
১৪	আলিফ ইন্ডাস্ট্রিজ	৯৮	৯৩,৮২৩	কেয়া কসমেটিকস্	০.৪০
১৫	নাই গ্র্যামিনাম কম্পেজিট প্যানেল	৯৫	৮৯,৬১৬	লাফার্জহোলসিম বাংলাদেশ	০.৩৫
১৬	এবি ব্যাংক	৯৪	৮৬,৫০২	বেল্লিমকো লিমিটেড	০.৩০
১৭	ফু-ওয়াং সিরামিকস্	৮৩	৮২,৬৮১	ফু-ওয়াং ফুডস্	০.২৯
১৮	স্কয়ার ফার্মাসিটিক্যালস্	৭৫	৮২,৬৬৫	একটিভ ফাইন কেমিক্যালস্	০.২৭
১৯	ফাইন ফুডস্	৭২	৮০,৮৭৩	ন্যাশনাল ব্যাংক	০.২৭
২০	এ্যাপোলো ইম্পাত কমপ্লেক্স	৭২	৮০,৮১৭	নাই গ্র্যামিনাম কম্পেজিট প্যানেল	০.২৫

সপ্তাহ ভিত্তিক বাজার প্রবণতা : মার্চ ২০১৮

	১ম সপ্তাহ ফেব্রুয়ারি ২৫- মার্চ ০১, ২০১৮	২য় সপ্তাহ মার্চ ০৪-০৮, ২০১৮	৩য় সপ্তাহ মার্চ ১১-১৫, ২০১৮	৪র্থ সপ্তাহ মার্চ ১৮-২২, ২০১৮	৫ম সপ্তাহ মার্চ ২৫-২৯ ২০১৮
মোট লেনদেন দিবস	৫	৫	৫	৫	৪
লেনদেন মূল্য (কোটি টাকা)	৮৮.৯৮ ↓	১৩২.২৬ ↑	১১৭.৪২ ↓	৯২.০৯ ↓	১০৫.৩৭ ↑
সাপ্তাহিক পরিবর্তন %	(৩১.৪৪)	৪৮.৬৪	(১১.২২)	(২১.৫৭)	১৪.৪২
দৈনিক গড় লেনদেন (কোটি টাকা)	১৭.৮০	২৬.৪৫	২৩.৪৮	১৮.৪২	২৬.৩৪
মোট শেয়ার সংখ্যা (কোটি)	২.৯১ ↓	৩.১৮ ↑	২.৭৫ ↓	৩.০৩ ↑	২.৩২ ↓
সাপ্তাহিক পরিবর্তন %	(৬.৮১)	৯.৩৩	(১৩.৫২)	১০.০৯	(২৩.৫৫)
মোট কনট্রাক্ট সংখ্যা	৩২,৭৫৪ ↑	৩৩,৫৬৬ ↑	৩১,১৫৮ ↓	৩০,৯৯১ ↓	২৩,৬৭০ ↓
সাপ্তাহিক পরিবর্তন %	৮.৩১	২.৪৮	(৭.১৭)	(০.৫৪)	(২৩.৬২)
ক্যাটাগরিভিত্তিক লেনদেনমূল্যের শতকরা হার %					
ক্যাটাগরি এ	৯১.৫৬	৯৪.৪৩	৮৯.৫৯	৮৯.৪৫	৯৪.১০
ক্যাটাগরি বি	৬.২১	৪.৫৬	৩.৩৭	৫.৮৯	৪.২০
ক্যাটাগরি জি	-	-	-	-	-
ক্যাটাগরি এন	-	-	৬.২০	৩.৭৬	১.২৬
ক্যাটাগরি জেড	২.২১	১.০০	০.৮৩	০.৮৮	০.৪৩
মোট তালিকাভুক্ত সিকিউরিটিজ	৩০৮	৩০৯	৩১০	৩১০	৩১০
লেনদেনকৃত কোম্পানীর মোট সংখ্যা	২৭৮	২৮২	২৭২	২৭৮	২৮০
মূল্যবৃদ্ধিপ্রাপ্ত কোম্পানীর সংখ্যা	৬২	১৫১	৩৬	৫২	৮১
মূল্য হ্রাসপ্রাপ্ত কোম্পানীর সংখ্যা	২০০	১০৭	২২৬	২১০	১৭৫
মূল্য অপরিবর্তিত কোম্পানীর সংখ্যা	১২	২৪	১০	১৬	২৪
লেনদেন না হওয়া সিকিউরিটিজের সংখ্যা	৩৪	২৭	৩৮	৩২	৩০
সিএসই সার্বিক মূল্যসূচক					
সপ্তাহের ১ম দিন	১৮,২৫১.৭০ ↓	১৮,০৭৯.০৬ ↓	১৮,০০০.৬৬ ↓	১৭,৬৫৫.৬৫ ↓	১৭,২৩৯.৩৫ ↓
সপ্তাহের শেষ দিন	১৮,০৭৯.০৬	১৮,০০০.৬৬	১৭,৬৫৫.৬৫	১৭,২৩৯.৩৫	১৭,২১৫.১১
সাপ্তাহিক পরিবর্তন %	(০.৯৫)	(০.৪৩)	(১.৯২)	(২.৩৬)	(০.১৪)
সিএসই-৩০ মূল্যসূচক					
সপ্তাহের ১ দিন	১৬,৪৯৭.৬১ ↓	১৬,৩৭৫.৭৯ ↓	১৬,৩২৭.২৬ ↓	১৬,১৬৫.০৫ ↓	১৫,৮৯৬.৭৮ ↓
সপ্তাহের শেষ দিন	১৬,৩৭৫.৭৯	১৬,৩২৭.২৬	১৬,১৬৫.০৫	১৫,৮৯৬.৭৮	১৫,৮৭৫.১৬
সাপ্তাহিক পরিবর্তন %	(০.৭৪)	(০.৩০)	(০.৯৯)	(১.৬৬)	(০.১৪)
সিএসসিএক্স মূল্যসূচক					
সপ্তাহের ১ম দিন	১১,০১৯.১৭ ↓	১০,৯১১.৬৯ ↓	১০,৮৬৭.১৮ ↓	১০,৬৬১.৩৫ ↓	১০,৪১৪.৬৭ ↓
সপ্তাহের শেষ দিন	১০,৯১১.৭০	১০,৮৬৭.১৮	১০,৬৬১.৩৫	১০,৪১৪.৬৭	১০,৪০৩.৬১
সাপ্তাহিক পরিবর্তন %	(০.৯৮)	(০.৪১)	(১.৮৯)	(২.৩১)	(০.১১)
সিএসই ৫০ বেষ্টমার্ক মূল্যসূচক					
সপ্তাহের ১ম দিন	১,৩৭৬.৭৪ ↓	১,৩৬৫.২৩ ↓	১,৩৫৩.৭৪ ↓	১,৩৩৩.০৬ ↓	১,৩০০.২৮ ↑
সপ্তাহের শেষ দিন	১,৩৬৫.২৩	১,৩৫৩.৭৪	১,৩৩৩.০৬	১,৩০০.২৮	১,৩০৩.২৫
সাপ্তাহিক পরিবর্তন %	(০.৮৪)	(০.৮৪)	(১.৫৩)	(২.৪৬)	০.২৩
সিএসই শরিয়াহ সূচক					
সপ্তাহের ১ম দিন	১,২২৫.১৬ ↓	১,২১৬.২২ ↑	১,২১৮.৭১ ↓	১,১৯৫.৩৫ ↓	১,১৭২.১৩ ↓
সপ্তাহের শেষ দিন	১,২১৬.২২	১,২১৮.৭১	১,১৯৫.৩৫	১,১৭২.১৩	১,১৬৬.৩২
সাপ্তাহিক পরিবর্তন %	(০.৭৩)	০.২০	(১.৯২)	(১.৯৪)	(০.৫০)
বাজার মূলধন					
সপ্তাহের শেষ দিন (কোটি টাকা)	৩৩৭,৫৩৫.৩৪ ↓	৩৩৬,৬৯০.৩৩ ↓	৩৩০,৮৯৭.৮৪ ↓	৩২৪,৩৫৪.৫১ ↓	৩২১,৩৩০.৯১ ↓
সাপ্তাহিক পরিবর্তন %	(০.৭১)	(০.২৫)	(১.৭২)	(১.৯৮)	(০.৯৩)
মার্কিন ডলারে	৪৩,৪০৭.৩২	৪৩,২৯৮.৬৫	৪২,৫৫৩.৭৩	৪১,৭১২.২৬	৪১,৩২৩.৪২

কোপানি বুক ক্লোজার/রেকর্ড ডেইট

কোপানি	বর্ষ-শেষ	লভ্যাংশ		এজিএম তারিখ	রেকর্ড ডেইট	স্থান	সময়
		ক্যাশ	বোনাস				
লিনডে বাংলাদেশ	২০১৭১২	৩৪০%	-	০৪/২৬/১৮	০৩/২০/১৮	এজিএম -এর স্থান পরবর্তিত জানানো হবে	
ব্রিটিশ আমেরিকান টোব্যাকো বাংলাদেশ	২০১৭১২	৬০০%	-	০৪/১৭/১৮	০৩/২৭/১৮	প্যান প্যাসিফিক সোনারগাঁও হোটেল, কারওয়ান বাজার, ঢাকা	সকাল ১০:৩০
নিটল ইন্সুরেন্স কোম্পানি	২০১৭১২	-	১৪%	০৫/০৮/১৮	০৩/২৯/১৮	স্পেন্ডা কনভেনশন সেন্টার, বাসা#১৯, রোড#৭, গুলসান -১, ঢাকা	সকাল ১১:০০
ড্যানগার্ড AML রূপালি ব্যাংক ব্যালান্সড ফান্ড	২০১৭১২	১২%	-	-	০৩/২৯/১৮		
ডেন্টা ব্র্যাক হার্টজিং ফিন্যান্স কর্পোরেশন	২০১৭১২	৩০%	-	০৪/১৯/১৮	০৩/২৯/১৮	ডেন্টা লাইফ টাওয়ার, গুলসান -২, ঢাকা	সকাল ১০:৩০
লাফার্জহোলসিম বাংলাদেশ	২০১৭১২	১০%	-	০৬/০৭/১৮	০৪/০৮/১৮	এজিএম -এর স্থান পরবর্তিত জানানো হবে	সকাল ১১:০০
ইসলামিক ফাইন্যান্স অ্যান্ড ইনভেস্টমেন্ট	২০১৭১২	১৪.৫০%	-	০৪/২৫/১৮	০৪/০৫/১৮	ইসটিটিউট অফ ডিপ্লোমা ইঞ্জিনিয়ার্স, ১৬০/এ, ডিআইপি রোড, কাকরাইল ঢাকা	সকাল ১০:৩০
সিঙ্গার বাংলাদেশ	২০১৭১২	১০০%	-	০৫/১৫/১৮	০৪/০৯/১৮	স্পেন্ডা কনভেনশন সেন্টার, বাসা#১৯, রোড#৭, গুলসান -১, ঢাকা	সকাল ১০:০০
ন্যাশনাল হার্টজিং ফাইন্যান্স অ্যান্ড ইনভেস্টমেন্ট	২০১৭১২	১৯%	-	০৫/০৩/১৮	০৪/০৯/১৮	রাওয়া কমপ্লেক্স, হল-২ মহাখালী ঢাকা	সকাল ১১:০০
ইউনাইটেড কমার্শিয়াল ব্যাংক	২০১৭১২	১০%	-	০৪/৩০/১৮	০৪/১১/১৮	এজিএম -এর স্থান পরবর্তিত জানানো হবে	
ইন্ডিয়াল প্রামেশন অ্যান্ড ডেভেলপমেন্ট কোম্পানি	২০১৭১২	-	২০%	০৩/২৫/১৮	০২/২৭/১৮	স্পেন্ডা কনভেনশন সেন্টার, বাসা#১৯, রোড#৭, গুলসান -১, ঢাকা	সকাল ০৯:০০
ব্র্যাক ব্যাংক	২০১৭১২	-	২৫%	০৪/২৬/১৮	০৪/১১/১৮	BRAC-CDM, সাভার, ঢাকা	সকাল ১১:০০
মার্কেটল ব্যাংক	২০১৭১২	১৭%	৫%	০৪/৩০/১৮	০৪/১৫/১৮	FARS হোটেল, বিজয়নগর, ঢাকা	সকাল ১১:০০
FAS ফাইন্যান্স অ্যান্ড ইনভেস্টমেন্ট	২০১৭১২	-	১০%	০৬/২০/১৮	০৪/১৯/১৮	রাওয়া কমপ্লেক্স, হল-২ মহাখালী ঢাকা	সকাল ১০:৩০

বাজারে আইপিও : মার্চ ২০১৮

ইন্ট্রাকো রিফুয়েলিং স্টেশন লিমিটেড

বিএসইসি প্রাপ্ত সম্মতির তারিখ	১৪/০২/২০১৮		
প্রসপেক্টাস প্রকাশের তারিখ	১৪/০২/২০১৮		
চাঁদা গ্রহণ শুরু	১৮/০৩/২০১৮		
চাঁদা গ্রহণ শেষ (cut-off date)	২৭/০৩/২০১৮		
শেয়ার প্রতি অভিহিত মূল্য	১০ টাকা		
অফার প্রাইজ	১০ টাকা		
NRB এবং বিদেশি বিনিয়োগকারীর বৈদেশিক মুদ্রামূল্য(লট প্রতি)	USD: ৬০.৪৬; GBP: ৪৩.২২; EUR: ৪৮.৯৯		
সিকিউরিটি ট্রেডিং কোড	INTRACO		
মার্কেট লট	৫০০		
গ্রুপ	এন		
আইপিও পূর্ব পরিশোধিত মূলধন (ইউনিট)	৪৫০,০০০,০০০		
আইপিও আকার (শেয়ার)	৩০,০০০,০০০		
আইপিও আকার অভিহিত মূল্য (টাকা)	৩০০,০০০,০০০		
আইপিও আকার প্রিমিয়ামসহ (টাকা)	৩০০,০০০,০০০		
আইপিও পরিবর্তী পরিশোধিত মূলধন (টাকা)	৭৫০,০০০,০০০		
	পরিকল্পিত খাত		
	টাকা		
	%		
অফারকৃত আইপিও -এর ব্যবহার	মন্ত্রপাতি	৯৭৪৮৯৮০০	৩২.৫০
	সিলিন্ডার	১১৮০৮০০০০	৩৯.৩৬
	রোড ট্যাংকার	৯৮৪০০০০	৩.২৮
	মুভার	৬৮৪৩০০০	২.২৮
	ওয়েটিং ব্রীজ	৫৫০০০০	১.৮৩
	ট্রাক (নিটোল টাটা)	১৪৯২২০০০	৪.৯৭
	ট্রাক (ফেবরিকেশান)	২২২০০০	০.৭৪
	ডিজেল জেনারেটর	৩০৪০০০	১.০১
	সাব স্টেশন	১৬০৬০০০	০.৫৪
	নির্মান খাত	১২৫৫৪০০০	৪.১৮
	ক্রিমারিং চার্জ	৫০০০০০	১.৬৭
	বৈদ্যুতিক কাজ	২,৫০৫,২০০	০.৮৪
	আইপিও ব্যয়	২০,৪০০,০০০	৬.৮০
	সর্বমোট	৩০০,০০০,০০০	১০০
	এনএটি শেয়ার প্রতি ৩০/০৩/১৭	টাকা ১৩.৮৭	
ইপিএস ৩০/০৩/১৭	টাকা ১.৩৬		
ইস্যু মানেজার	AFC ক্যাপিটাল লিমিটেড, এশিয়ান টাইগার ক্যাপিটাল পার্টনারস ইনভেস্টমেন্ট লিমিটেড		
অডিটরস	মাহফেল হক অ্যান্ড কোঃ		
ওয়েব সাইট	www.intracorefueling.com		

বাজারে নতুন তালিকাভুক্তি : মার্চ ২০১৮

কুইন সাউথ টেক্সটাইল মিলস্

খাত	বস্ত্রশিল্প
গ্রুপ	এন
স্ক্রিপ আইডি	QUEENSOUTH
স্ক্রিপ কোড	১২০৬৪
স্ক্রিপের ধরন	ইকুইটি
শেয়ার লেনদেনের প্রথম তারিখ	০৩/১৩/১৮
বাজারে ইস্যুকৃত শেয়ার	১০০,১৫০,০০০
অভিহিত মূল্য	১০
মার্কেট লট	১
টিক প্রাইস	০.১০

CAPM IBBL ইসলামিক মিউচুয়াল ফান্ড

খাত	বস্ত্রশিল্প
গ্রুপ	এন
স্ক্রিপ আইডি	CAPMIBBLMF
স্ক্রিপ কোড	২১০৫১
স্ক্রিপের ধরন	বিনিয়োগ
শেয়ার লেনদেনের প্রথম তারিখ	০৩/০৫/১৮
বাজারে ইস্যুকৃত শেয়ার	৬৬,৮৫৩,৫০০
অভিহিত মূল্য	১০
মার্কেট লট	১
টিক প্রাইস	০.১০

বিনিয়োগ খাত, মূল্য-এনএভি অনুপাত : মার্চ ২০১৮

কোম্পানি আইডি	কোম্পানির নাম	অ্যাসেট ম্যানেজার	ফান্ডের মেয়াদ শেষ হওয়ার তারিখ	এনএভি-র তারিখ	নেট অ্যাসেট ভল్యু/শেয়ার প্রতি (কস্ট প্রাইস)	নেট অ্যাসেট ভল্যু/শেয়ার প্রতি (মার্কেট প্রাইস)	মাস শেষে বাজার দর ২৯/০৩/১৮	ক্রোজ প্রাইস ও এনএভি পার্থক্য%	ক্রোজ প্রাইস ও এনএভি অনুপাত
২১০১৫	আইসিবি এএমসিএল ২য় এনআরবি মিউঃ ফান্ড	আইসিবি	০৭/২৭/১৮	২০ মার্চ'১৮	১৪.৯১	১১.২৭	১০.১০	(১০.৩৮)	০.৯০
২১০১৬	গ্রামীণ ওয়ান : কীম টু	অ্যাসেট অ্যান্ড ইন্ভেস্টমেন্ট ম্যানেজমেন্ট সার্ভিসেস্ অফ বাংলাদেশ	০২/০৯/২৩	২২ মার্চ'১৮	১০.৮২	১৯.৪০	১৬.৫০	(১৪.৯৫)	০.৮৫
২১০১৭	প্রাইম ফাইন্যান্স ১ম মিউঃ ফান্ড	আইসিবি	০৩/১৭/১৯	২০ মার্চ'১৮	১৬.৯৯	১১.০০	১২.৪০	১২.৭৩	১.১৩
২১০১৮	ইবিএল ১ম মিউঃ ফান্ড	রেইস ম্যানেজমেন্ট পিসিএল	০৮/১৯/১৯	২২ মার্চ'১৮	১১.১০	১১.৪৬	৯.৩০	(১৮.৮৫)	০.৮১
২১০১৯	আইসিবি এএমসিএল ২য় মিউঃ ফান্ড	আইসিবি	১০/২৮/১৯	২০ মার্চ'১৮	১৩.৬১	৯.৫৩	৭.৯০	(১৭.১০)	০.৮৩
২১০২০	আইসিবি এমগ্রয়িজ প্রোভিডেন্ট মিউঃ ফান্ড	আইসিবি	০১/১৮/২০	২০ মার্চ'১৮	১২.২৬	৮.২১	৬.৭০	(১৮.৩৯)	০.৮২
২১০২১	ট্রাস্ট ব্যাংক ফার্স্ট মিউঃ ফান্ড	রেইস ম্যানেজমেন্ট পিসিএল	০১/২৭/২০	২২ মার্চ'১৮	১০.৯৩	১১.৬৭	৬.২০	(৪৬.৮৭)	০.৫৩
২১০২২	প্রাইম ব্যাংক ফার্স্ট আইসিবি এএমসিএল মিউঃ ফান্ড	আইসিবি	০২/০২/২০	২০ মার্চ'১৮	১১.৯০	৮.৮৭	৬.৫০	(২৬.৭২)	০.৭৩
২১০২৩	ডিবিএইচ ফার্স্ট মিউঃ ফান্ড	এলআর গ্লোবাল বাংলাদেশ	০৭/০২/২০	২২ মার্চ'১৮	১০.৪৫	১২.১৯	৯.২০	(২৪.৫৩)	০.৭৫
২১০২৪	আইএফআইসি ব্যাংক ফার্স্ট মিউঃ ফান্ড	রেইস ম্যানেজমেন্ট পিসিএল	০১/০৪/২০	২২ মার্চ'১৮	১০.৮৬	১১.২০	৫.৯০	(৪৭.৩২)	০.৫৩
২১০২৫	ফিনিক্স ফিন্যান্স ১ম মিউঃ ফান্ড	আইসিবি অ্যাসেট ম্যানেজমেন্ট	০৯/০৫/২০	২০ মার্চ'১৮	১১.৯৪	৮.৫৭	৬.৮০	(২০.৬৫)	০.৭৯
২১০২৬	আইসিবি এএমসিএল ৩য় এনআরবি মিউঃ ফান্ড	আইসিবি অ্যাসেট ম্যানেজমেন্ট	০৫/২৪/২০	২০ মার্চ'১৮	১১.৮১	৮.২৩	৬.১০	(২৫.৮৮)	০.৭৪
২১০২৭	ফার্স্ট জনতা ব্যাংক মিউঃ ফান্ড	রেইস ম্যানেজমেন্ট পিসিএল	০৯/২০/২০	২২ মার্চ'১৮	১০.৬৫	১১.১৬	৬.১০	(৪৫.৩৪)	০.৫৫
২১০২৮	গ্রীণ ডেন্টা মিউঃ ফান্ড	এলআর গ্লোবাল বাংলাদেশ	০৯/২৮/২০	২২ মার্চ'১৮	১০.৪৭	১২.২৭	৯.০০	(২৬.৬৫)	০.৭৩
২১০২৯	পপুলার লাইফ ফার্স্ট মিউঃ ফান্ড	আইসিবি অ্যাসেট ম্যানেজমেন্ট	১০/১৯/২০	২২ মার্চ'১৮	১১.০০	১১.৩৮	৬.১০	(৪৬.৪০)	০.৫৪
২১০৩০	আইএফআইএল ইসলামিক মিউঃ ফান্ড	আইসিবি অ্যাসেট ম্যানেজমেন্ট	১১/২২/২০	২০ মার্চ'১৮	১১.৪৬	৯.৪৫	৭.৫০	(২০.৬৩)	০.৭৯
২১০৩১	পিএইচপি ফার্স্ট মিউঃ ফান্ড	রেইস ম্যানেজমেন্ট পিসিএল	১১/২৯/২০	২২ মার্চ'১৮	১০.৭৩	১১.৩৬	৬.০০	(৪৭.১৮)	০.৫৩
২১০৩২	এআইবিএল ১ম ইসলামিক মিউঃ ফান্ড	এলআর গ্লোবাল বাংলাদেশ	০১/১০/২১	২২ মার্চ'১৮	১০.৫১	১১.৯০	৮.০০	(৩২.৭৭)	০.৬৭
২১০৩৩	এমবিএল ১ম মিউঃ ফান্ড	এলআর গ্লোবাল বাংলাদেশ	০২/০৮/২১	২২ মার্চ'১৮	১০.৫৭	১২.৩৩	৯.০০	(২৭.০১)	০.৭৩
২১০৩৪	সাইথইস্ট ব্যাংক ফার্স্ট মিউঃ ফান্ড	ডিআইপিবি অ্যাসেট ম্যানেজমেন্ট	০৫/২৩/২১	২২ মার্চ'১৮	১২.৫২	১৫.৪৬	১৩.১০	(১৫.২৭)	০.৮৫
২১০৩৫	ইবিএল এনআরবি মিউঃ ফান্ড	রেইস ম্যানেজমেন্ট পিসিএল	০৫/২৩/২১	২২ মার্চ'১৮	১০.৮১	১১.৩৩	৬.১০	(৪৬.১৬)	০.৫৪
২১০৩৬	রিলায়েন্স ওয়ান ফার্স্ট মিউঃ ফান্ড	অ্যাসেট এন্ড ইন্ভেস্টমেন্ট ম্যানেজমেন্ট	০৭/০৭/২১	২২ মার্চ'১৮	১০.৯৯	১৩.৫৭	১১.৫০	(১৫.২৫)	০.৮৫
২১০৩৭	এলআর গ্লোবাল বাংলাদেশ মিউঃ ফান্ড ওয়ান	এলআর গ্লোবাল বাংলাদেশ	০৯/১৯/২১	২২ মার্চ'১৮	১০.০৯	১১.৫৬	৭.৮০	(৩২.৫৩)	০.৬৭
২১০৩৮	এবি ব্যাংক ১ম মিউ ফান্ড	রেইস ম্যানেজমেন্ট পিসিএল	০১/২৯/২২	২২ মার্চ'১৮	১১.৩৩	১২.০৭	৫.৯০	(৫১.১২)	০.৪৯
২১০৩৯	এনএলআই ১ম মিউ, ফান্ড	ডিআইপিবি অ্যাসেট ম্যানেজমেন্ট	০২/২৭/২২	২২ মার্চ'১৮	১৩.৩৪	১৬.৫৩	১৫.৫০	(৬.২৩)	০.৯৪
২১০৪০	ফার্স্ট বাংলাদেশ ফিল্ড ইনকাম ফান্ড	রেইস ম্যানেজমেন্ট পিসিএল	০৩/১৯/২২	২২ মার্চ'১৮	১০.৮২	১১.২৬	৫.৫০	(৫১.১৫)	০.৪৯
২১০৪১	এনসিসিবিএল মিউ, ফান্ড-১	এলআর গ্লোবাল বাংলাদেশ	০৫/২৪/২২	২২ মার্চ'১৮	১০.২৩	১১.৪৫	৮.১০	(২৯.২৬)	০.৭১
২১০৪২	আইসিবিএএমসিএল সোনালী ব্যাংক ১ম মিউ, ফান্ড	আইসিবি	০৬/১২/২৩	২০ মার্চ'১৮	১১.৩২	৯.৬১	৮.৩০	(১৩.৬৩)	০.৮৬
২১০৪৩	এক্সিম ব্যাংক ১ম মিউ, ফান্ড	আইসিবি	০৭/১৬/২৩	২২ মার্চ'১৮	১১.১৬	১২.০০	৭.৪০	(৩৮.৩৩)	০.৬২
২১০৪৪	এশিয়ান টাইগার সন্ধানী লাইফ প্রোথ ফান্ড	এশিয়ান টাইগার ক্যাপিটাল পার্টনারস্ অ্যাসেট ম্যানেজমেন্ট লি.	০৩/০১/২৫	২২ মার্চ'১৮	১২.২১	১৩.৬৪	১১.১০	(১৮.৬২)	০.৮১
২১০৪৫	SEML লেকচার ইকুইটি ম্যানেজমেন্ট ফান্ড	স্ট্র্যাটেজিক ইকুইটি ম্যানেজমেন্ট লি.	০১/১৪/২৬	২২ মার্চ'১৮	১১.১০	১০.৫৯	৭.০০	(৩৩.৯০)	০.৬৬
২১০৪৬	ভ্যানগার্ড AML BD ফাইন্যান্স মিউচুয়াল ফান্ড	ভ্যানগার্ড অ্যাসেট ম্যানেজমেন্ট লি.	০১/১৭/২৬	২২ মার্চ'১৮	১১.০৫	১১.৫৭	৯.৩০	(১৯.৬২)	০.৮০
২১০৪৭	ভ্যানগার্ড AM রূপালী ব্যাংক ব্যালালড ফান্ড	আইসিবি	১২/০৫/২৬	২২ মার্চ'১৮	১২.৩০	১২.৭২	৯.৩০	(২৬.৮৯)	০.৭৩
২১০৪৮	CAPM BDBL মিউচুয়াল ফান্ড ওয়ান	আইসিবি	০১/১২/২৭	২২ মার্চ'১৮	১১.১৪	১০.৪৬	৮.০০	(২৩.৫২)	০.৭৬
২১০৪৯	SEML IBBL শরিয়াহ ফান্ড	স্ট্র্যাটেজিক ইকুইটি ম্যানেজমেন্ট লি.	০১/২৪/২৭	২২ মার্চ'১৮	১০.৫১	১০.১৫	৬.৫০	(৩৫.৯৬)	০.৬৪
২১০৫০	ICB AMCL ফার্স্ট অগ্রণী ব্যাংক মিউচুয়াল ফান্ড	আইসিবি	১০/০৮/২৭	২০ মার্চ'১৮	১০.৬৮	১০.৩৯	৮.০০	(২৩.০০)	০.৭৭
২১০৫১	CAPM IBBL ইসলামীক মিউচুয়াল ফান্ড	আইসিবি	০৩/০৫/২৮	২২ মার্চ'১৮	১০.০০	১০.০০	১০.৮০	৮.০০	১.০৮

বিনিয়োগ খাতের গতিপ্রকৃতি : মার্চ ২০১৮

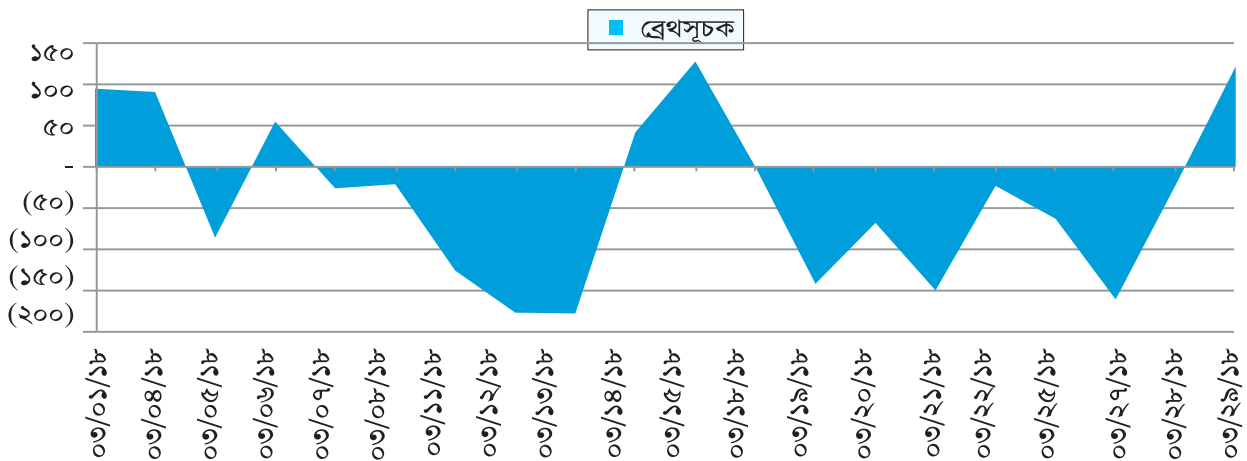
কোম্পানি আইডি	কোম্পানির নাম	সমগ্র শেবে বাজারদর ১ম সপ্তাহ ০১/০৩/১৮	সাপ্তাহিক পরিবর্তন %	সমগ্র শেবে বাজারদর ২য় সপ্তাহ ০৮/০৩/১৮	সাপ্তাহিক পরিবর্তন %	সমগ্র শেবে বাজারদর ৩য় সপ্তাহ ১৫/০৩/১৮	সাপ্তাহিক পরিবর্তন %	সমগ্র শেবে বাজারদর ৪র্থ সপ্তাহ ২২/০৩/১৮	সাপ্তাহিক পরিবর্তন %	মাস শেষে বাজারদর ২৯/০৩/১৮	বিপত মাস শেষে বাজারদর ২৮/০২/১৮	মাস শেষে বাজারদর ৩০/০৩/১৭	মাসিক পরিবর্তন %	বার্ষিক পরিবর্তন %
২১০১৫	আইসিবি এএমসিএল ২য় এনআরবি মিউঃ ফান্ড	১০.০০	(১.৯৬)	১০.১০	১.০০	১০.৪০	২.৯৭	১০.৪০	-	১০.১০	১০.০০	১০.০০	১.০০	১.০০
২১০১৬	গ্রামীণ ওয়ান : স্কীম টু	১৬.১০	-	১৬.১০	-	১৬.১০	-	১৫.৮০	(১.৮৬)	১৬.৫০	১৬.১০	১৩.৯০	২.৪৮	১৮.৭১
২১০১৭	প্রাইম ফাইন্যান্স ১ম মিউঃ ফান্ড	১২.৫০	(১০.০৭)	১২.৭০	১.৬০	১২.৬০	(০.৭৯)	১২.৭০	০.৭৯	১২.৪০	১২.৬০	১২.২০	(১.৫৯)	১.৬৪
২১০১৮	ইবিএল ১ম মিউঃ ফান্ড	১০.০০	৭.৫৩	১০.২০	২.০০	৯.৭০	(৪.৯০)	৯.৪০	(৩.০৯)	৯.৩০	৯.১০	৭.৩০	২.২০	২৭.৪০
২১০১৯	আইসিবি এএমসিএল ২য় মিউঃ ফান্ড	৭.৯০	(২.৪৭)	৮.৪০	৬.৩৩	৮.০০	(৪.৭৬)	৮.৮০	১০.০০	৭.৯০	৭.৯০	৮.১০	-	(২.৪৭)
২১০২০	আইসিবি এমগ্রিয়ন্ড প্রোভিডেন্ট মিউঃ ফান্ড	৬.৮০	(৯.৩৩)	৬.৯০	১.৪৭	৭.০০	১.৪৫	৬.৯০	(১.৪৩)	৬.৭০	৬.৫০	৬.৯০	৩.০৮	(২.৯০)
২১০২১	ট্রাস্ট ব্যাংক ফার্স্ট মিউঃ ফান্ড	৬.১০	(১.৬১)	৬.২০	১.৬৪	৬.৩০	১.৬১	৬.৩০	-	৬.২০	৬.১০	৬.৮০	১.৬৪	(৮.৮২)
২১০২২	প্রাইম ব্যাংক ফার্স্ট আইসিবি এএমসিএল মিউঃ ফান্ড	৬.৯০	(১.৪৩)	৬.৯০	-	৭.১০	২.৯০	৭.০০	(১.৪১)	৬.৫০	৬.৯০	৭.০০	(৫.৮০)	(৭.১৪)
২১০২৩	ডিবিএইচ ফার্স্ট মিউঃ ফান্ড	৯.১০	(৩.১৯)	৯.২০	১.১০	৯.১০	(১.০৯)	৯.২০	১.১০	৯.২০	৯.১০	৮.৩০	১.১০	১০.৮৪
২১০২৪	আইএফআইসি ব্যাংক ফার্স্ট মিউঃ ফান্ড	৫.৮০	(৩.৩৩)	৬.০০	৩.৪৫	৬.০০	-	৬.০০	-	৫.৯০	৫.৯০	৬.৯০	-	(১৪.৪৯)
২১০২৫	ফিনিক্স ফিন্যান্স ১ম মিউঃ ফান্ড	৭.০০	১.৪৫	৬.৯০	(১.৪৩)	৭.০০	১.৪৫	৭.১০	১.৪৩	৬.৮০	৬.৯০	৭.০০	(১.৪৫)	(২.৮৬)
২১০২৬	আইসিবি এএমসিএল ৩য় এনআরবি মিউঃ ফান্ড	৬.১০	(১.৬১)	৬.১০	-	৬.২০	১.৬৪	৬.৩০	১.৬১	৬.১০	৬.১০	৬.৯০	-	(১১.৫৯)
২১০২৭	ফার্স্ট জনতা ব্যাংক মিউঃ ফান্ড	৬.২০	(১.৫৯)	৬.৩০	১.৬১	৬.২০	(১.৫৯)	৬.২০	-	৬.১০	৬.২০	৬.৯০	(১.৬১)	(১১.৫৯)
২১০২৮	গ্রীণ ডেন্টা মিউঃ ফান্ড	৮.৯০	(৩.২৬)	৯.০০	১.১২	৮.৮০	(২.২২)	৯.০০	২.২৭	৯.০০	৯.০০	৮.৩০	-	৮.৪৩
২১০২৯	পপুলার লাইফ ফার্স্ট মিউঃ ফান্ড	৫.৮০	(১.৬৯)	৬.০০	৩.৪৫	৬.০০	-	৬.২০	৩.৩৩	৬.১০	৫.৮০	৬.৬০	৫.১৭	(৭.৫৮)
২১০৩০	আইএফআইএল ইসলামিক মিউঃ ফান্ড	৭.৩০	(১.৩৫)	৭.৩০	-	৭.৩০	-	৭.৭০	৫.৪৮	৭.৫০	৭.২০	৮.২০	৪.১৭	(৮.৫৪)
২১০৩১	পিএইচপি ফার্স্ট মিউঃ ফান্ড	৬.০০	(৩.২৩)	৬.২০	৩.৩৩	৬.৩০	১.৬১	৬.১০	(৩.১৭)	৬.০০	৬.১০	৬.৫০	(১.৬৪)	(৭.৬৯)
২১০৩২	এআইবিএল ১ম ইসলামিক মিউঃ ফান্ড	৮.৫০	-	৮.৫০	-	৮.০০	(৫.৮৮)	৮.০০	-	৮.০০	৮.৫০	৮.২০	(৫.৮৮)	(২.৪৪)
২১০৩৩	এমবিএল ১ম মিউঃ ফান্ড	৯.০০	৫.৮৮	৯.০০	-	৯.০০	-	৯.০০	-	৯.০০	৯.০০	৮.২০	-	৯.৭৬
২১০৩৪	সাইথইস্ট ব্যাংক ফার্স্ট মিউঃ ফান্ড	১৩.৭০	-	১৩.৫০	(১.৪৬)	১৩.৫০	-	১৩.১০	(২.৯৬)	১৩.১০	১৩.৭০	১২.০০	(৪.৩৮)	৯.১৭
২১০৩৫	ইবিএল এনআরবি মিউঃ ফান্ড	৬.০০	-	৬.১০	১.৬৭	৬.০০	(১.৬৪)	৬.২০	৩.৩৩	৬.১০	৬.০০	৭.০০	১.৬৭	(১২.৮৬)
২১০৩৬	রিলায়েন্স ওয়ান ফার্স্ট মিউঃ ফান্ড	১১.৫০	-	১১.৫০	-	১১.৫০	-	১১.৫০	-	১১.৫০	১১.৫০	১০.৭০	-	৭.৪৮
২১০৩৭	এলআর গ্লোবাল বাংলাদেশ মিউঃ ফান্ড ওয়ান	৮.০০	-	৮.০০	-	৮.০০	-	৭.৮০	(২.৫০)	৭.৮০	৮.০০	৭.১০	(২.৫০)	৯.৮৬
২১০৩৮	এবি ব্যাংক ১ম মিউঃ ফান্ড	৬.০০	(১.৬৪)	৫.৯০	(১.৬৭)	৬.১০	৩.৩৯	৬.০০	(১.৬৪)	৫.৯০	৬.০০	৬.৯০	(১.৬৭)	(১৪.৪৯)
২১০৩৯	এনএলআই ১ম মিউঃ ফান্ড	১৫.০০	-	১৫.৫০	৩.৩৩	১৫.৫০	-	১৫.৫০	-	১৫.৫০	১৫.০০	১২.৫০	৩.৩৩	২৪.০০
২১০৪০	ফার্স্ট বাংলাদেশ ফিনিক্স ইনকাম ফান্ড	৫.৪০	(১.৮২)	৫.৫০	১.৮৫	৫.৭০	৩.৬৪	৫.৬০	(১.৭৫)	৫.৫০	৫.৪০	৬.৫০	১.৮৫	(১৫.৩৮)
২১০৪১	এনসিবিএল মিউঃ ফান্ড	৯.৪০	-	৮.৫০	(৯.৫৭)	৮.৫০	-	৮.১০	(৪.৭১)	৮.১০	৯.৪০	৮.০০	(১৩.৮৩)	১.২৫
২১০৪২	আইসিবিএমসিএল সোনালী ব্যাংক লি. ১ম মিউঃ ফান্ড	৮.০০	-	৮.০০	-	৮.১০	১.২৫	৮.৩০	২.৪৭	৮.৩০	৮.০০	৭.৫০	৩.৭৫	১০.৬৭
২১০৪৩	এক্সিম ব্যাংক ১ম মিউঃ ফান্ড	৭.০০	-	৭.০০	-	৬.৪০	(৮.৫৭)	৬.৯০	৭.৮১	৭.৪০	৭.০০	৭.৬০	৫.৭১	(২.৬৩)
২১০৪৪	এশিয়ান টাইগার সন্ধানী লাইফ প্রোথ ফান্ড	১০.৪০	(১.৮৯)	১০.৬০	১.৯২	১০.৩০	(২.৮৩)	১১.১০	৭.৭৭	১১.১০	১০.৪০	১০.৪০	৬.৭৩	৬.৭৩
২১০৪৫	SEML লেকচার ইকুইটি ম্যানেজমেন্ট ফান্ড	৬.৯০	১.৪৭	৬.৬০	(৪.৩৫)	৭.২০	৯.০৯	৭.৪০	২.৭৮	৭.০০	৭.২০	৯.৬০	(২.৭৮)	(২৭.০৮)
২১০৪৬	ভ্যানগার্ড AML BD ফাইন্যান্স মিউচুয়াল ফান্ড	৯.৫০	-	৯.৫০	-	৯.৫০	-	৯.৩০	(২.১১)	৯.৩০	৯.৫০	৯.১০	(২.১১)	২.২০
২১০৪৭	ভ্যানগার্ড AML রূপালী ব্যাংক ব্যালান্স ফান্ড	১০.০০	-	১০.০০	-	১০.০০	-	৯.৩০	(৭.০০)	৯.৩০	১০.০০	৯.০০	(৭.০০)	৩.৩৩
২১০৪৮	CAPM BDBL মিউচুয়াল ফান্ড ওয়ান	৮.৫০	-	৮.৫০	-	৯.২০	৮.২৪	৯.৪০	২.১৭	৮.০০	৮.৫০	৯.৫০	(৫.৮৮)	(১৫.৭৯)
২১০৪৯	SEML IBBL শরিয়াহ ফান্ড	৬.৬০	-	৬.৬০	-	৬.৯০	৪.৫৫	৭.৪০	৭.২৫	৬.৫০	৬.৬০	১১.১০	(১.৫২)	(৪১.৪৪)
২১০৫০	ICB AMCL ফার্স্ট অগ্নী ব্যাংক মিউচুয়াল ফান্ড	৮.০০	-	৮.০০	-	৮.০০	-	৮.০০	-	৮.০০	৮.০০	-	-	-
২১০৫১	CAPM IBBL ইসলামীক মিউচুয়াল ফান্ড	-	-	১০.২০	-	১২.৩০	২০.৫৯	১২.৫০	১.৬৩	১০.৮০	-	-	-	-

সাইথইস্ট ব্যাংক ১ম মিউচুয়াল ফান্ড ওয়ান, রিলায়েন্স ওয়ান মিউচুয়াল ফান্ড ওয়ান, এনএলআই ১ম মিউচুয়াল ফান্ড-এর কোন শেয়ার মার্চ'১৮ তে লেনদেন হয়নি।

দৈনিক মূল্যবৃদ্ধিপ্রাপ্ত ও মূল্যহ্রাসপ্রাপ্ত সিকিউরিটিজ : মার্চ ২০১৮

তারিখ	কোম্পানীর মোট সংখ্যা	লেনদেন না হওয়া কোম্পানীর মোট সংখ্যা	লেনদেনকৃত কোম্পানীর মোট সংখ্যা	মূল্যবৃদ্ধিপ্রাপ্ত কোম্পানীর সংখ্যা	মূল্যহ্রাসপ্রাপ্ত কোম্পানীর সংখ্যা	মূল্য অপরিবর্তিত কোম্পানীর সংখ্যা	ব্রেথ
০৩/০১/১৮	৩০৮	৮৪	২২৪	১৪৮	৫৩	২৩	৯৫
০৩/০৪/১৮	৩০৮	৭৭	২৩১	১৪৪	৫৩	৩৪	৯১
০৩/০৫/১৮	৩০৯	৮২	২২৭	৬২	১৪৮	১৭	(৮৬)
০৩/০৬/১৮	৩০৯	৭৭	২৩২	১২৭	৭২	৩৩	৫৫
০৩/০৭/১৮	৩০৯	৮৪	২২৫	৮২	১০৮	৩৫	(২৬)
০৩/০৮/১৮	৩০৯	৯৪	২১৫	৭৯	১০০	৩৬	(২১)
০৩/১১/১৮	৩০৯	৮৮	২২১	৩৭	১৬৩	২১	(১২৬)
০৩/১২/১৮	৩০৯	৯১	২১৮	১৪	১৯১	১৩	(১৭৭)
০৩/১৩/১৮	৩১০	৮০	২৩০	১৮	১৯৬	১৬	(১৭৮)
০৩/১৪/১৮	৩১০	১০৪	২০৬	১০৯	৬৭	৩০	৪২
০৩/১৫/১৮	৩১০	৯৭	২১৩	১৬৪	৩৬	১৩	১২৮
০৩/১৮/১৮	৩১০	৮৭	২২৩	৯৬	৯৬	৩১	-
০৩/১৯/১৮	৩১০	৮১	২২৯	৩৪	১৭৬	১৯	(১৪২)
০৩/২০/১৮	৩১০	৮৮	২২২	৫৯	১২৭	৩৬	(৬৮)
০৩/২১/১৮	৩১০	৮৩	২২৭	৩০	১৮০	১৭	(১৫০)
০৩/২২/১৮	৩১০	৭৬	২৩৪	৯১	১১৪	২৯	(২৩)
০৩/২৫/১৮	৩১০	৮৩	২২৭	৬৪	১২৭	৩৬	(৬৩)
০৩/২৭/১৮	৩১০	৮৩	২২৭	২৯	১৯০	৮	(১৬১)
০৩/২৮/১৮	৩১০	৯০	২২০	৮২	১০৪	৩৪	(২২)
০৩/২৯/১৮	৩১০	৮০	২৩০	১৬৮	৪৬	১৬	১২২

দৈনিক মূল্যবৃদ্ধিপ্রাপ্ত ও মূল্যহ্রাসপ্রাপ্ত সিকিউরিটিজ : মার্চ ২০১৮

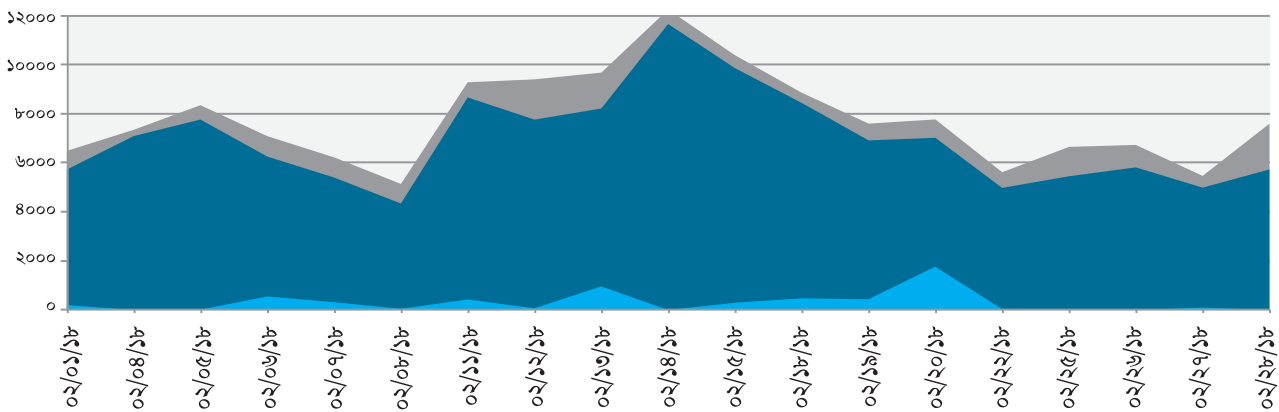


দৈনিক লেনদেনের গতিপ্রকৃতি : মার্চ ২০১৮

তারিখ	স্বাভাবিক লেনদেন			স্পট লেনদেন			বান্ধ লেনদেন			বৈদেশিক লেনদেন			ট্রেডিং দিবসের সর্বমোট লেনদেন		
	কন্ট্রাস্ট সংখ্যা	লেনদেনকৃত শেয়ার ('০০০)	লেনদেনকৃত মূল্য (কোটি টাকা)	কন্ট্রাস্ট সংখ্যা	লেনদেনকৃত শেয়ার ('০০০)	লেনদেনকৃত মূল্য (কোটি টাকা)	কন্ট্রাস্ট সংখ্যা	লেনদেনকৃত শেয়ার ('০০০)	লেনদেনকৃত মূল্য (কোটি টাকা)	কন্ট্রাস্ট সংখ্যা	লেনদেনকৃত শেয়ার ('০০০)	লেনদেনকৃত মূল্য (কোটি টাকা)	কন্ট্রাস্ট সংখ্যা	লেনদেনকৃত শেয়ার ('০০০)	লেনদেনকৃত মূল্য (কোটি টাকা)
০৩/০১/১৮	৬,২৬৩	৫,৬৮৪.৪৮	১৪.৬৩	-	-	-	-	-	-	২	৬০.০০	০.৭৯	৬,২৬৫	৫,৭৪৪.৪৮	১৫.৪২
০৩/০৪/১৮	৬,৭৫৯	৫,৭০৪.৪৪	১৫.৩২	-	-	-	২	১,১৭০.০০	২.৩৮	-	-	-	৬,৭৬১	৬,৮৭৪.৪৪	১৭.৭০
০৩/০৫/১৮	৬,৬৯৮	৫,২২৮.০২	১৫.৫৪	১	০.০১	০.০০০০২	-	-	-	৬	৪৩৪.৭২	১০.৭৭	৬,৭০৫	৫,৬৬২.৭৫	২৬.৩১
০৩/০৬/১৮	৭,১৫৪	৫,৪৯৬.৭০	১৭.১১	১৭১	১৭৫.০৯	০.৮৮	২	১,০৫০.০০	১১.০৭	২৫	৯০.৫৫	১.২৮	৭,৩৫২	৬,৮১২.৩৪	৩০.৩৩
০৩/০৭/১৮	৬,৮৬৩	৬,১৫৪.১৩	১৫.১১	২৫১	২৬৮.০৯	১.০৯	৩	১,৩৪৫.০০	৪.৩৫	৩	১,৩৪৫.০০	১৩.০১	৭,১২০	৯,১১২.২২	৩৩.৫৬
০৩/০৮/১৮	৫,৫৫৭	৪,৩৪৯.৬৪	১০.৮৭	৪৮	৯.৪৬	০.০৯	৫	৩৮.৯৭	১৩.১৭	১৮	১৪.২৪	০.২৩	৫,৬২৮	৪,৪১২.৩০	২৪.৩৭
০৩/১১/১৮	৪,৪৫২	৪,৩৩৯.০৩	৯.৫২	২	০.৩০	০.০০২	১	১০.০০	০.৩২	১১	২০৭.৮০	২.২০	৪,৪৬৬	৪,৫৫৭.১৩	১২.০৪
০৩/১২/১৮	৫,৫৪৬	৪,৬৩৩.২৭	১০.৮৭	-	-	-	২	১৩৩.০০	০.৪২	৩১	৭৫৬.৪৬	৩৬.০৬	৫,৫৭৯	৫,৫২২.৭৩	৪৭.৩৫
০৩/১৩/১৮	৯,১৪৯	৬,২০৪.৮৮	১৫.৪৯	১৯	৩.৮৩	০.০২	-	-	-	১৯	২৩৩.৪২	১০.৮৫	৯,১৮৭	৬,৪৪২.১৩	২৬.৩৬
০৩/১৪/১৮	৫,৯০২	৪,৩৫৯.৫৩	১০.৯৩	২৯	৮.২০	০.০৫	১	৪০০.০০	০.২৫	২	১.২৭	০.০২	৫,৯৩৪	৪,৭৬৯.০০	১১.২৪
০৩/১৫/১৮	৫,৯৮৯	৫,৬৮২.৬২	১৩.৫৫	-	-	-	১	৪.০০	০.০৭	২	৫৫০.০০	৬.৮০	৫,৯৯২	৬,২৩৬.৬২	২০.৪২
০৩/১৮/১৮	৬,৪৪৭	৫,১১০.৩৬	১২.৬৮	১৭	১.৪৫	০.০৭	২	১,৮৮৯.০০	৫.৭১	১০০	২৫০.০০	২.২৫	৬,৪৬৭	৭,২৫০.৮০	২০.৭১
০৩/১৯/১৮	৫,৯৭৬	৫,০৪৮.৫২	১১.৯৯	৩৯	০.৯৫	০.০৭	৪	৪১.৫০	০.২৬	-	-	-	৬,০১৯	৫,০৯০.৯৭	১২.৩২
০৩/২০/১৮	৫,৯৩০	৫,৬০৮.৭৩	১১.০৪	-	-	-	-	-	-	২	৬০০.০০	৫.৪৮	৫,৯৩২	৬,২০৮.৭৩	১৬.৫২
০৩/২১/১৮	৫,৭৪৩	৪,৬৭৩.৭৮	১০.৮৭	-	-	-	৭	৫৪৩.৭০	১২.৮৬	৩	৪৭৯.০৬	৪.৩৭	৫,৭৫৩	৫,৬৯৬.৫৪	২৮.১০
০৩/২২/১৮	৬,৮০৮	৫,৯৫২.৫২	১৩.৪৫	-	-	-	১	১০০.০০	০.৯১	১১	৬.৪৫	০.০৯	৬,৮২০	৬,০৫৮.৯৭	১৪.৪৪
০৩/২৫/১৮	৫,৭০২	৪,৮৮৯.১১	১১.৭২	১	১৫.০০	৫.২০	-	-	-	৩	১.০১	০.০১	৫,৭০৬	৪,৯০৫.১২	১৬.৯৩
০৩/২৭/১৮	৫,৩৮৬	৪,৭৩৪.৪১	১০.০৯	-	-	-	৭	৭৫৪.০৫	২.০৯	৬	৬.৭২	০.০৯	৫,৩৯৯	৫,৪৯৫.১৮	১২.২৭
০৩/২৮/১৮	৪,৯০৯	৪,৫৪২.৭৩	৯.৫৮	-	-	-	১	১৩৬.৮৯	০.৬৬	১৬	১৩.৫০	০.১৫	৪,৯২৬	৪,৬৯৩.১১	১০.৩৯
০৩/২৯/১৮	৭,৬০৩	৭,০৫৯.২৩	১৬.২১	-	-	-	১৪	১,০১৪.০০	৪৯.৪৮	২২	২.২০	০.০৯	৭,৬২৫	৮,০৭৫.৪৩	৬৫.৭৭
সর্বমোট	১২৪,৮৩৬	১০৫,৪৫৬.১১	২৫৬.৫৬	৫৭৮	৪৮২.৩৭	৭.৪৮	৫৩	৮,৬৩০.১০	১০৩.৯৯	১৮৩	৫,০৫২.৩৮	৯৪.৫৪	১২৫,৬৫০	১১৯,৬২০.৯৬	৪৬২.৫৭

বিগ লট, নেগেটিভ ডিলস-এর কোন লেনদেন, মার্চ'১৮ তে হয়নি।

দৈনিক লেনদেনের গতিপ্রকৃতি : মার্চ ২০১৮

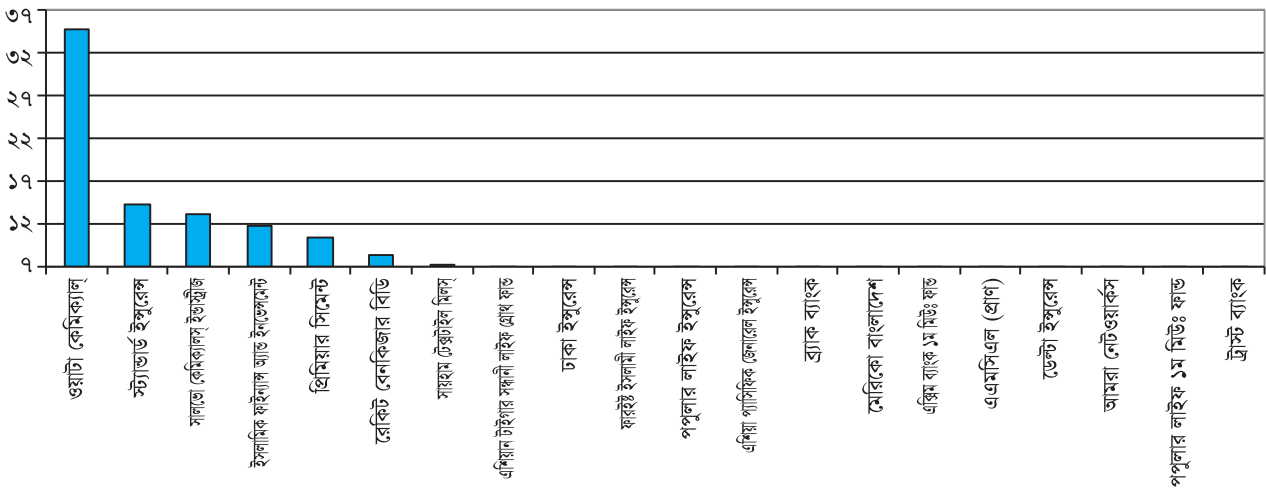


- স্বাভাবিক লেনদেন কন্ট্রাস্ট সংখ্যা
- স্বাভাবিক লেনদেনকৃত শেয়ার ('০০০)
- স্বাভাবিক লেনদেন মূল্য (লাখ টাকা)
- স্পট লেনদেন কন্ট্রাস্ট সংখ্যা
- স্পট লেনদেনকৃত শেয়ার ('০০০)
- স্পট লেনদেন মূল্য (কোটি টাকা)
- বান্ধ লেনদেন কন্ট্রাস্ট সংখ্যা
- বান্ধ লেনদেনকৃত শেয়ার ('০০০)
- বান্ধ লেনদেন মূল্য (কোটি টাকা)

দর বৃদ্ধিতে শীর্ষ সিকিউরিটিজ : মার্চ ২০১৮

কোম্পানির নাম	মাসিক পরিবর্তন %	মাস শেষে বাজারদর ২৯/০৩/১৮	মাসিক বাজারদর		মাস শেষে বাজার মূলধন (কোটি টাকা)	মোট বাজার মূলধনের %	লেনদেন মূল্য (লাখ টাকা)	মোট লেনদেনের %	গ্রুপ	মার্কেট ক্যাপিটালিজে মূল্য	মূল্য আয় অনুপাত	ডিভিডেন্ড স্কিম	শেয়ার প্রতি আয় (ডাইভিডেন্ড)	শেয়ার প্রতি বুক ভ্যালু	ডিভিডেন্ড	
			সর্বোচ্চ	সর্বনিম্ন											কাশ (শেয়ার প্রতি)	বোনাস
১ ওয়াটা কেমিক্যাল	৩৪.৬৭	৩৫১.৫০	৩৫২.০০	২৮৩.০০	৩২০.৬২	০.১০	১৯.৯৭	০.০৪	এ	১০	৮৯.৪৫	০.২৮	৩.৯৩	৬৮.৬৫	১.০০	৫%
২ স্ট্যান্ডার্ড ইস্যুরেস	১৪.৪৩	৩৩.৩০	৩৫.২০	২৯.০০	১১৯.১৬	০.০৪	৫.৯১	০.০১	এ	১০	৩৭.৩৮	-	০.৮৯	১৭.২৬	-	১০%
৩ সালভো কেমিক্যালস ইন্ডাস্ট্রিজ	১৩.২৭	২৫.৬০	২৬.২০	২১.৮০	১৫৮.৫৩	০.০৫	৩১১.২৪	০.৬৭	বি	১০	৭২.৩৭	-	০.৩৫	১১.৬৭	-	৫%
৪ ইসলামিক ফাইন্যান্স অ্যান্ড ইনভেস্টমেন্ট	১১.৭৬	১৯.০০	১৯.১০	১৬.২০	২৫৫.১৪	০.০৮	৫৯.৬৯	০.১৩	এ	১০	৯.১৮	১.৫৮	২.০৭	১৪.১৪	০.৩০	১১%
৫ প্রিমিয়ার সিমেন্ট	১০.৫৪	৮১.৮০	৯৫.০০	৮১.০০	৮৬২.৫৮	০.২৭	২.৩৭	০.০১	এ	১০	১২.৬২	১.৮৩	৬.৪৮	৪০.৩৯	১.৫০	-
৬ রেকিট বেনকিজার বিডি	৮.৫০	১,৯৫২.০০	২,০২৪.৫০	১,৭১০.০০	৯২২.৩২	০.২৯	৪.৫৪	০.০১	এ	১০	৩৩.২৪	৩.৩৩	৫৮.৭৩	৪৩.৪৮	৬৫.০০	-
৭ সাইহাম টেক্সটাইল মিলস	৭.৩৭	২০.৪০	২০.৯০	১৯.৪০	১৮৪.৭৫	০.০৬	২০.৪৬	০.০৪	এ	১০	২০.০০	৫.৮৮	১.০২	২২.৫২	১.২০	-
৮ এশিয়ান টাইগার সন্ধানী লাইফ গ্রোথ ফান্ড	৬.৭৩	১১.১০	১১.৫০	১০.০০	৬৮.৫৮	০.০২	৫.৯২	০.০১	এ	১০	-	১১.৭১	-	-	১.৩০	-
৯ ঢাকা ইস্যুরেস	৬.৩৪	২১.৮০	২২.০০	২০.০০	৮৭.৪৭	০.০৩	০.৭৭	০.০০	এ	১০	১৩.৬৩	৫.৫০	১.৬০	১৭.৮৫	১.২০	-
১০ ফারহিস্ট ইসলামী লাইফ ইস্যুরেস	৬.১১	৭২.৯০	৭৩.০০	৬৮.১০	৫৪৪.৮৭	০.১৭	৭.২৯	০.০২	এ	১০	-	২.০৬	-	-	১.৫০	২০%
১১ পপুলার লাইফ ইস্যুরেস	৬.০৫	৮৭.৭০	৮৮.০০	৮৩.৫০	৫২৯.৯৬	০.১৬	৮৭৭.১০	১.৯০	এ	১০	-	২.৮৫	-	-	২.৫০	-
১২ এশিয়া প্যাসিফিক জেনারেল ইস্যুরেস	৫.৯১	২৩.৩০	২৩.৩০	২৩.০০	৯৮.৬৮	০.০৩	০.৩০	০.০০	এ	১০	১৫.৫৩	৪.২৯	১.৫০	১৭.৭০	১.০০	-
১৩ ব্র্যাক ব্যাংক	৫.৭৭	৯৭.১০	৯৭.৫০	৮৮.১০	৮,৩৩১.১৮	২.৫৯	২,০৩২.৫০	৪.৩৯	এ	১০	২১.৪৩	১.০৩	৪.৫৩	৩১.৩৪	১.০০	২০%
১৪ মেরিকো বাংলাদেশ	৫.৭৭	১,২২০.০০	১,২৩০.০০	১,১০০.০০	৩,৮৪৩.০০	১.২০	৩.৩৬	০.০১	এ	১০	২৬.৬৮	৪.১০	৪৫.৭২	৫০.১৬	৫০.০০	-
১৫ এক্সিম ব্যাংক ১ম মিউঃ ফান্ড	৫.৭১	৭.৪০	৭.৪০	৬.৩০	৯৮.৩৮	০.০৩	১০.৪৮	০.০২	এ	১০	-	-	-	-	-	৫%
১৬ এএমসিএল (প্রাণ)	৫.৬৩	২২৫.০০	২২৫.১০	২১৯.০০	১৮০.০০	০.০৬	১.২৩	০.০০	এ	১০	৩৩.৯৯	১.৪২	৬.৬২	৬৮.০৬	৩.২০	-
১৭ ডেন্টা ইস্যুরেস	৫.৫৯	১০৫.৮০	১০৬.১০	৯৬.৫০	১,৩০৯.২৮	০.৪১	১২.৭৩	০.০৩	এ	১০	-	১.৮৯	-	-	২.০০	-
১৮ আমরা নেটওয়ার্কস	৫.৩৫	৯৪.৫০	৯৮.০০	৮৭.২০	৫০১.২৪	০.১৬	২৪৫.০০	০.৫৩	এ	১০	৫৯.৭১	১.০৬	১.৫৮	২২.৬২	১.০০	-
১৯ পপুলার লাইফ ১ম মিউঃ ফান্ড	৫.১৭	৬.১০	৬.৪০	৫.৭০	১৭৩.৯৪	০.০৫	১৬৬.৩৫	০.৩৬	এ	১০	-	১১.৪৮	(০.০২)	-	০.৭০	-
২০ ট্রাস্ট ব্যাংক	৪.৫০	৪১.৮০	৪২.০০	৩৭.০০	২,৩২৮.১২	০.৭২	৩০.৬৪	০.০৭	এ	১০	১১.৫৫	৩.৫৯	৩.৬২	২২.৭৫	১.৫০	১০%

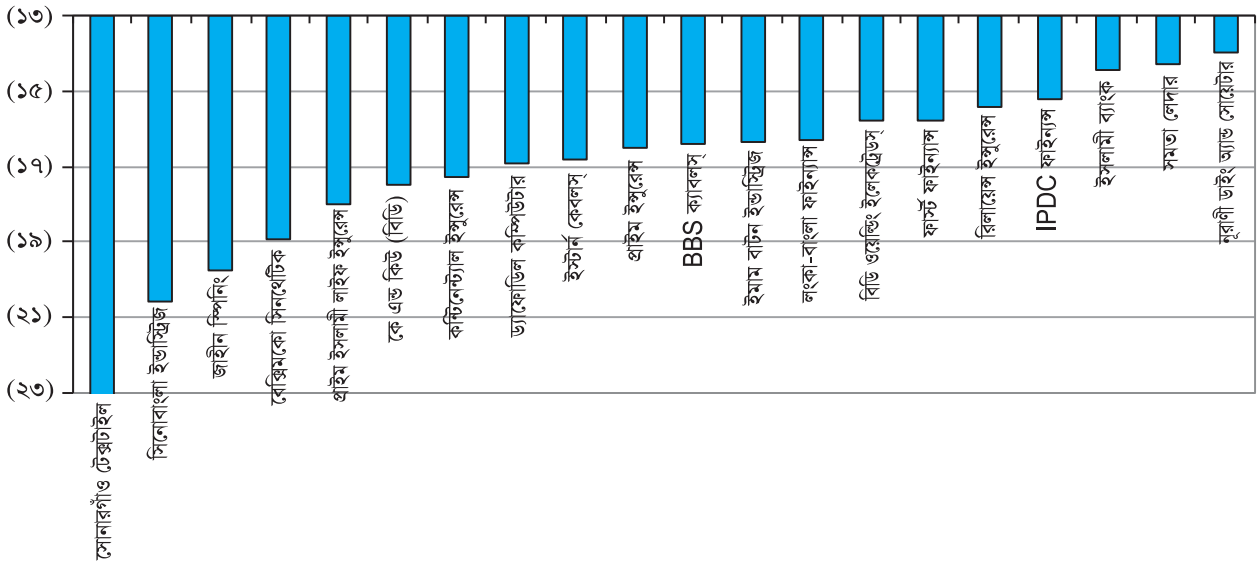
দর বৃদ্ধিতে শীর্ষ সিকিউরিটিজ : মার্চ ২০১৮



দরহ্রাসে শীর্ষ সিকিউরিটিজ : মার্চ ২০১৮

কোম্পানির নাম	মাসিক পরিবর্তন %	মাস শেষে বাজারদর ২৯/০৩/১৮	মাসিক বাজারদর		মাস শেষে বাজার মূলধন (কোটি টাকা)	মোট বাজার মূলধনের %	লেনদেন মূল্য (লাখ টাকা)	মোট লেনদেনের %	গ্রেপ	মার্কেট লিট/অভিহিত মূল্য	মূল্য আয় অনুপাত	ডিভিডেন্ড স্টক	শেয়ার প্রতি আয়	শেয়ার প্রতি বুক ভ্যালু	ডিভিডেন্ড	
			সর্বোচ্চ	সর্বনিম্ন											কাশ (শেয়ার প্রতি)	বোনাশ
১ সোনারগাঁও টেক্সটাইল	(২৩.৫৫)	১৮.৫০	২৫.৬০	১৭.৫০	৪৮.৯৬	০.০২	৯.১৭	০.০২	জৈড	১০	-	-	(১.০৯)	৩০.০১	-	-
২ সিনোবাংলা ইন্ডাস্ট্রিজ	(২০.৫৯)	৪৩.২০	৫৭.০০	৩৯.০০	৮৬.৩৯	০.০৩	১৬৫.৪৫	০.৩৬	এ	১০	২৭.২০	২.৩১	১.৫৯	২৬.২৩	১.০০	-
৩ জাহীন স্পিনিং	(১৯.৭৭)	১৪.২০	১৮.২০	১৩.৪০	১৩৯.৯৪	০.০৪	২২৪.৮৫	০.৪৯	এ	১০	১১.৭৪	-	১.২১	১৪.০৭	-	১৫%
৪ বেক্সিমকো সিনথেটিক	(১৮.৪৪)	১০.৭০	১৩.৫০	১০.১০	৯২.৭৮	০.০৩	২০.১৪	০.০৪	জৈড	১০	-	-	(১.১৮)	২০.৭১	-	-
৫ প্রাইম ইসলামী লাইফ ইস্যুরেন্স	(১৮.০০)	৪১.০০	৪৮.৭০	৪১.০০	১২৫.১৩	০.০৪	১.০৮	০.০০	এ	১০	-	৯.৭৬	-	-	৪.০০	-
৬ কে এন্ড কিউ (বিডি)	(১৭.৪৮)	১৪০.২০	১৬৫.০০	১৪০.১০	৬৮.৭৩	০.০২	২.৯৬	০.০১	জৈড	১০	৩.০৪৯.১৬	-	০.০৫	(১১.৪৫)	-	-
৭ কন্টিনেন্টাল ইস্যুরেন্স	(১৭.২৭)	১৮.২০	১৯.৮০	১৮.১০	৬২.৯০	০.০২	১.২২	০.০০	এ	১০	১৩.২৭	২.৭৫	১.৩৭	১৮.৫৯	০.৫০	৫%
৮ ড্যাফোডিল কম্পিউটার	(১৬.৮৮)	৩২.০০	৩৯.৩০	৩১.৮০	১৫৯.৭২	০.০৫	১২.৯২	০.০৩	এ	১০	১৪.৭৫	৫.৬৩	২.১৭	১৩.১৯	১.৮০	-
৯ ইস্টার্ন কেবলস্	(১৬.৮২)	১৯১.৯০	২৩২.৮০	১৮৭.০০	৪৬০.৫৬	০.১৪	৩১.০৭	০.০৭	এ	১০	১৬১.২৬	০.৫২	১.১৯	৩০.৬১	১.০০	-
১০ প্রাইম ইস্যুরেন্স	(১৬.৪৯)	১৬.২০	২১.৩০	১৬.০০	৬৬.২২	০.০২	০.০৫	০.০০	এ	১০	৮.৯০	৮.০২	১.৮২	১৬.৩৯	১.৩০	-
১১ BBS ক্যাবলস্	(১৬.৪০)	৭৪.৪০	৯৫.৫০	৭৩.৩০	১,০২৬.৭২	০.৩২	৮৩২.৫৪	১.৮০	এ	১০	২৪.৮৪	০.৬৭	৩.০০	১৯.১৭	০.৫০	১৫%
১২ ইমাম বাটন ইন্ডাস্ট্রিজ	(১৬.৩২)	৩২.৩০	৪১.০০	৩২.০০	২৪.৮৭	০.০১	৫.৮৫	০.০১	জৈড	১০	-	-	(০.৩৮)	৬.২২	-	-
১৩ লংকা-বাংলা ফাইন্যান্স	(১৬.২৯)	২৯.৩০	৩৮.০০	২৭.০০	১,৫০৩.৬২	০.৪৭	১,০৯৫.০৫	২.৩৭	এ	১০	১৮.৯০	৫.১২	১.৬৭	২৪.১৬	১.৫০	১৫%
১৪ বিডি ওয়েস্টিং ইলেকট্রিক্‌স্	(১৫.৭৯)	১৯.২০	২৩.৫০	১৮.৫০	৮২.৪১	০.০৩	৪.৯৬	০.০১	জৈড	১০	১০৮.৩১	-	০.১৮	১৭.১৮	-	৫%
১৫ ফার্স্ট ফাইন্যান্স	(১৫.৭৯)	৯.৬০	১২.০০	৯.৬০	১১৭.১৫	০.০৪	২.১০	০.০০	জৈড	১০	২৩.৩৭	-	০.৪১	১৩.৫০	-	৫%
১৬ রিলায়েন্স ইস্যুরেন্স	(১৫.৪০)	৪৮.৯০	৫৮.০০	৪৮.৬০	৪৬৭.৪৯	০.১৫	০.৭২	০.০০	এ	১০	১৩.০৬	৩.০৭	৪.১২	৫৫.৮১	১.৫০	১০%
১৭ IPDC ফাইন্যান্স	(১৫.২১)	৩৪.০০	৪১.২০	৩৩.৯০	৭৪১.৭৫	০.২৩	৫.২৮	০.০১	এ	১০	২৪.৪৭	-	১.৩৯	১৮.৩২	-	২০%
১৮ ইসলামী ব্যাংক	(১৪.৪২)	২৭.৩০	৩২.৫০	২৬.৮০	৪,৩৯৫.২৭	১.৩৭	১৫৭.৩৮	০.৩৪	এ	১০	৯.৮১	৩.৬৬	২.৭৮	৩০.৩৪	১.০০	-
১৯ সমতা লেদার	(১৪.২৯)	৬০.০০	৭৬.০০	৬০.০০	৬১.৯২	০.০২	৩.৪৩	০.০১	জৈড	১০	-	-	(০.০৬)	১৪.৭৬	-	-
২০ নূরানী ডাইং অ্যান্ড সোয়েটার	(১৩.৯৫)	১৪.৮০	১৭.৫০	১৪.০০	১৩৫.১২	০.০৪	৭২.৩৬	০.১৬	এ	১০	২৫.০৬	-	০.৫৯	১২.৭৬	-	১০%

দরহ্রাসে শীর্ষ সিকিউরিটিজ : মার্চ ২০১৮



সর্বনিম্ন পিই অনুপাত : মার্চ ২০১৮

সর্বোচ্চ শেয়ার প্রতি আয় : মার্চ ২০১৮

কোম্পানির নাম	মূল্য আয় অনুপাত	গ্রুপ	মার্কেট কাউন্সিলিং মূল্য	মাস শেষে বাজারদর	২৯/০৩/১৮	শেয়ার প্রতি আয়	ডিভিডেন্ড	কোম্পানির নাম	শেয়ার প্রতি আয়	গ্রুপ	মার্কেট কাউন্সিলিং মূল্য	মাস শেষে বাজারদর	২৯/০৩/১৮	শেয়ার প্রতি আয়	ডিভিডেন্ড
১	ম্যাকসন স্পিনিং মিলস্	৩.৪১	বি	১০	৯.১০	২.৬৭	-	১	ব্রিটিস আমেরিকান ট্যাবাকো বাংলাদেশ	১২৬.৩৭	এ	১০	২৬.৯০	৬০.০০	-
২	আইসিবি এএমসিএল ২য় এনআরবি মিউঃ ফান্ড	৩.৫৫	এ	১০	১০.১০	২.৮৫	১.০০	২	বার্জার পেইন্টস বাংলাদেশ	১০৩.১৮	এ	১০	২.১২৮.৫০	২০.৬৩	৬০.০০
৩	আইএফআইসি ব্যাংক ১ম মিউঃ ফান্ড	৩.৬০	এ	১০	৫.৯০	১.৬৪	-	৩	বাটা সু কোম্পানি বাংলাদেশ	৭৬.২৪	এ	১০	১.১৬০.০০	১৫.২১	৩৩.০০
৪	আইসিবি এএমসিএল ২য় মিউঃ ফান্ড	৪.৩৭	এ	১০	৭.৯০	১.৮১	০.৫০	৪	রেকিট বেনকিজার বিডি	৫৮.৭৩	এ	১০	১.৯৫২.০০	৩৩.২৪	৬৫.০০
৫	ট্রাষ্ট ব্যাংক ১ম মিউঃ ফান্ড	৪.৪৫	এ	১০	৬.২০	১.৩৯	-	৫	লিনডে বাংলাদেশ	৫৭.৯০	এ	১০	৩৫.০০	২১.৩৩	৩১.০০
৬	ইবিএল ১ম মিউঃ ফান্ড	৪.৬২	এ	১০	৯.৩০	২.০১	-	৬	মেরিকো বাংলাদেশ	৪৫.৭২	এ	১০	২২০.০০	২৬.৬৮	৫০.০০
৭	আইসিবি এএমসিএল ৩য় এনআরবি মিউঃ ফান্ড : স্কীম গ্লোন	৪.৬৬	এ	১০	৬.৭০	১.৪৪	০.৬০	৭	হেইডেলবার্গ সিমেন্ট বাংলাদেশ	২৬.৬৯	এ	১০	৩৭৯.৩০	১৪.২১	৩০.০০
৮	ন্যাশনাল ব্যাংক	৪.৭৮	এ	১০	১১.৩০	২.৩৭	-	৮	আডভান্স কমিক্যাল ইন্ডাস্ট্রিজ	২৫.৮০	এ	১০	৪০০.৮০	১৫.৫৪	১২.৫০
৯	গ্রাইম ব্যাংক ১ম আইসিবি এএমসিএল মিউঃ ফান্ড	৪.৮০	এ	১০	৬.৫০	১.৩৫	০.৭০	৯	মেঘনা পেট্রোলিয়াম	২০.২৮	এ	১০	১৭৬.০০	৮.৬৮	১১.০০
১০	ডিবিএইচ ১ম মিউঃ ফান্ড	৪.৮৪	এ	১০	৯.২০	১.৯০	০.৫০	১০	পদ্মা অয়েল	১৯.০৭	এ	১০	২১৫.১০	১১.২৮	১০.০০
১১	ফিনিক্স ফিন্যান্স ১ম মিউঃ ফান্ড	৫.১৩	এ	১০	৬.৮০	১.৩৩	০.৫০	১১	যমুনা অয়েল	১৭.৭৪	এ	১০	১৭৬.৩০	৯.৯৪	১০.০০
১২	আইসিবি এএমসিএল ৩য় এনআরবি মিউঃ ফান্ড	৫.২১	এ	১০	৬.১০	১.১৭	০.৫০	১২	গ্রামীণফোন লিমিটেড	১৬.৬৮	এ	১০	৪৬১.৯০	২৭.৬৯	১৭.৫০
১৩	প্রিমিয়ার ব্যাংক	৫.৬৯	এ	১০	১৩.১০	২.৩০	১.০০	১৩	স্কয়ার ফার্মাসিটিকালস্	১৪.৪৪	এ	১০	৩০৮.৭০	২১.৩৮	৩.৫০
১৪	ওয়ান ব্যাংক	৫.৮০	এ	১০	১৯.২০	৩.৩১	১.৩০	১৪	ইন্সট্রি গ্যারি কোম্পানি অ্যান্ড ডিস্ট্রিবিউশন কোম্পানি	১৪.১৫	এ	১০	১৫৪.৭০	১০.৯৩	৪.৫০
১৫	অ্যামবান্ড অয়েল ইন্ডাস্ট্রিজ	৫.৮৬	জেড	১০	১৫.০০	২.৫৬	১.০০	১৫	ইন্ডেস্ট্রিয়াল কর্পোরেশন অফ বাংলাদেশ	১২.৯৭	এ	১০	১২৩.৭০	৯.৫৪	৩.০০
১৬	সামিট পাওয়ার	৫.৯৩	এ	১০	৩৪.৬০	৫.৮৪	৩.০০	১৬	ন্যাশনাল টি	১২.০৩	এ	১০	৬২০.১০	৫১.৫৪	১.৮০
১৭	ফার্স্ট সিকিউরিটি ইসলামী ব্যাংক	৬.০৭	এ	১০	১২.০০	১.৯৮	০.৫০	১৭	কনফিডেন্স সিমেন্ট	৯.২৩	এ	১০	১৫৭.২০	১৭.০৪	১.৫০
১৮	এক্সপোর্ট ইমপোর্ট ব্যাংক	৬.২৭	এ	১০	১৩.৫০	২.১৫	১.৫০	১৮	ইবনে সিনা ফার্মাসিটিকালস্	৯.০৪	এ	১০	২৪৭.০০	২৭.৩১	৩.৭৫
১৯	সোসাল ইসলামী ব্যাংক	৬.৩২	এ	১০	১৯.৬০	৩.১০	২.০০	১৯	ডাচ-বাংলা ব্যাংক	৮.৮১	এ	১০	১১২.২০	১২.৭৩	৩.০০
২০	এনসিসি ব্যাংক	৬.৫০	এ	১০	১৫.৩০	২.৩৫	১.৬০	২০	কোহিনুর কমিক্যালস্	৮.৫১	এ	১০	৩৭১.৮০	৪৩.৬৭	১.০০

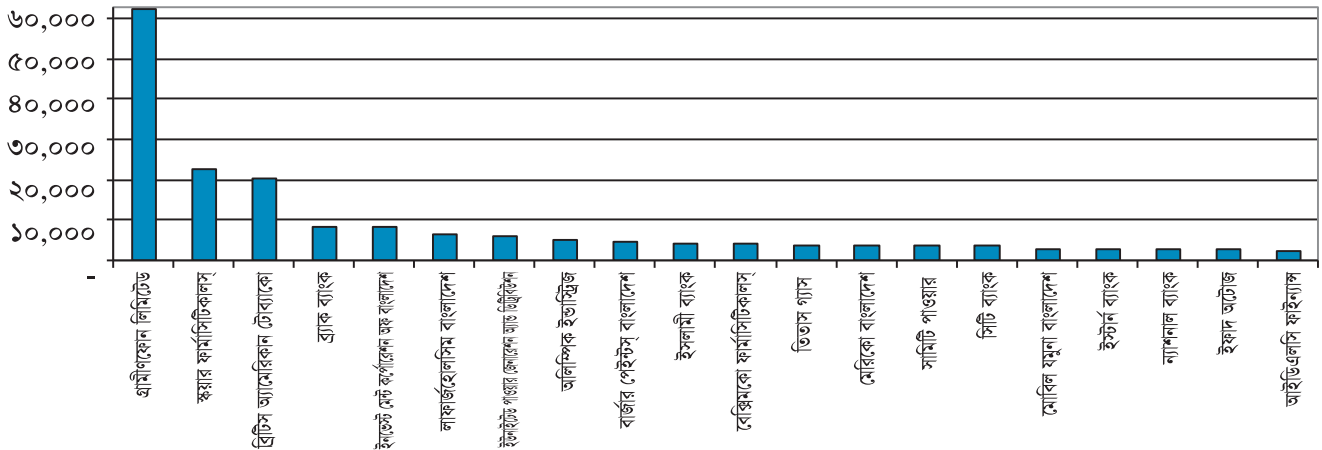
সর্বোচ্চ শেয়ার প্রতি নেট অ্যাসেট ভ্যালু : মার্চ ২০১৮

সর্বোচ্চ ডিভিডেন্ড স্কিল : মার্চ ২০১৮

কোম্পানির নাম	শেয়ার প্রতি নেট অ্যাসেট ভ্যালু	গ্রুপ	মার্কেট কাউন্সিলিং মূল্য	মাস শেষে বাজারদর	২৯/০৩/১৮	শেয়ার প্রতি আয়	ডিভিডেন্ড	কোম্পানির নাম	শেয়ার প্রতি আয়	গ্রুপ	মার্কেট কাউন্সিলিং মূল্য	মাস শেষে বাজারদর	২৯/০৩/১৮	শেয়ার প্রতি আয়	ডিভিডেন্ড
১	লিবরা ইনফিউশনস	১.৫৭৫.৬০	এ	১০	৫৬২.১০	৩.৪৪	২.৫০	১	আইবিএল ১ম ইসলামিক মিউঃ ফান্ড	১৬.২৫	এ	১০	৮.০০	-	১.৩০
২	বাংলাদেশ শিপিং কর্পোরেশন	৬০৯.৯৫	এ	১০	৪৩.৫০	০.৪৪	-	২	আইএফআইসি ইসলামিক ১ম মিউঃ ফান্ড	১৩.৩৩	এ	১০	৭.৫০	০.১৫	১.০০
৩	ব্রিটিস আমেরিকান ট্যাবাকো বাংলাদেশ	৩১৪.৭১	এ	১০	৩,৪০০.০০	১২৬.৩৭	৬০.০০	৩	এক্সন টাইগার স্কানী লাইফ গ্রুপ ফান্ড	১১.৭১	এ	১০	১১.১০	-	১.৩০
৪	আডভান্স কমিক্যাল ইন্ডাস্ট্রিজ	২৯৬.৪৯	এ	১০	৪০০.৮০	২৫.৮০	১২.৫০	৪	জিএসপি ফাইন্যান্স কোং বাংলাদেশ	১১.৭০	এ	১০	১৮.৮০	২.৩৩	২.২০
৫	এক্সপোর্ট ফুটওয়্যার	২৩৩.৫৮	এ	১০	৩৩২.১০	৪.৬৫	৫.০০	৫	পিএইচপি ১ম মিউঃ ফান্ড	১১.৬৭	এ	১০	৬.০০	(০.৩৬)	০.৭০
৬	বার্জার পেইন্টস বাংলাদেশ	২৩১.৪০	এ	১০	২,১২৮.৫০	১০৩.১৮	৬০.০০	৬	পপুলার লাইফ ১ম মিউঃ ফান্ড	১১.৪৮	এ	১০	৬.১০	(০.০২)	০.৭০
৭	বাটা সু কোম্পানি বাংলাদেশ	২১৬.৭৪	এ	১০	১,১৬০.০০	৭৬.২৪	৩৩.০০	৭	আইবিবিএল মুদারাবা পারিপূরাল বন্ড	১১.৪৫	এ	১০০০	৯৭৬.৫	০	১১১.৮০
৮	লিনডে বাংলাদেশ	২০৯.২৮	এ	১০	১,২৩৫.০০	৫৭.৯০	৩১.০০	৮	সাইথইস্ট ব্যাংক	১১.১৭	এ	১০	১৭.৯০	২.৬৬	২.০০
৯	আরমিট লিমিটেড	১৫৫.০৭	এ	১০	৩৪৭.০০	৮.১৩	৪.৫০	৯	এমবিএল ১ম ইসলামিক মিউঃ ফান্ড	১১.১১	এ	১০	৯.০০	-	১.০০
১০	জি কিউ বলপেন	১৫২.০০	এ	১০	৭২.৫০	০.০২	১.২৫	১০	এক্সপোর্ট ইমপোর্ট ব্যাংক	১১.১১	এ	১০	১৩.৫০	২.১৫	১.৫০
১১	যমুনা অয়েল	১৪৩.৪৪	এ	১০	১৭৬.৩০	১৭.৭৪	১০.০০	১১	গ্রাইম ব্যাংক ১ম আইসিবি এএমসিএল মিউঃ ফান্ড	১০.৭৭	এ	১০	৬.৫০	১.৩৫	০.৭০
১২	ন্যাশনাল টি	১৪২.৯৯	এ	১০	৬২০.১০	১২.০৩	১.৮০	১২	যমুনা ব্যাংক	১০.৬৬	এ	১০	১৮.৩	২.৬৮	১.৯৫
১৩	এক্সপোর্ট ফুডস	১০৮.৬১	এ	১০	২১৩.০০	(২.৩২)	২.০০	১৩	এনসিসি ব্যাংক	১০.৪৬	এ	১০	১৫.৩	২.৩৫	১.৬০
১৪	হেইডেলবার্গ সিমেন্ট বাংলাদেশ	৯৮.৯৬	এ	১০	৩৭৯.৩০	২৬.৬৯	৩০.০০	১৪	খুলনা পাওয়ার কোম্পানি	১০.২৪	এ	১০	৫৩.৭০	৫.০৭	৫.৫০
১৫	মুন্সি সিরামিক্স	৯৪.৩২	এ	১০	১৩২.৪০	০.১১	০.৫০	১৫	সোসাল ইসলামী ব্যাংক	১০.২০	এ	১০	১৯.৬০	৩.১০	২.০০
১৬	বিডি ল্যাম্পস্	৯৩.৭১	এ	১০	১৭৩.১০	৪.২০	-	১৬	সাইথইস্ট ব্যাংক ১ম মিউঃ ফান্ড	৯.৯২	এ	১০	১৩.১০	-	১.৩০
১৭	পদ্মা অয়েল	৯২.৯২	এ	১০	২১৫.১০	১৯.০৭	১০.০০	১৭	আইসিবি এএমসিএল ২য় এনআরবি মিউঃ ফান্ড	৯.৯০	এ	১০	১০.১০	২.৮৫	১.০০
১৮	মেঘনা পেট্রোলিয়াম	৯১.৩৫	এ	১০	১৭৬.০০	২০.২৮	১১.০০	১৮	গ্রাইম ইসলামী লাইফ ইন্সুরেন্স	৯.৭৬	এ	১০	৪১	-	৪.০০
১৯	ইউনিক হোটেল অ্যান্ড রিসোর্টস্	৮৮.০৩	এ	১০	৫৮.৮০	২.২০	২.২০	১৯	আইসিবি এএমসিএল স্কানী ব্যাংক ১ম মিউঃ ফান্ড	৯.০৪	এ	১০	৮.৩০	-	০.৭৫
২০	ডাচ-বাংলা ব্যাংক	৮৭.৯৫	এ	১০	১১২.২০	৮.১৩০৪৭৫	৩.০০	২০	এনএলআই ১ম মিউঃ ফান্ড	৯.০৩	এ	১০	১৫.৫০	-	১.৪০

কোম্পানির নাম	মাসশেষে বাজার মূলধন (কোটি টাকা)	মোট বাজার মূলধনের %	গ্রুপ	অভিহিত মূল্য	মাসশেষে বাজার দর	২৯/০৩/১৮	বার্ষিক বাজার দর		মাসিক পরিবর্তন %	লেনদেন মূল্য (লাখ টাকা)	মোট লেনদেনের %	মূল্য আয় অনুপাত	ভিত্তিকৃত ঋণ	শেয়ার প্রতি আয়	শেয়ার প্রতি বুক ডালু	ভিত্তিকৃত	
							সর্বোচ্চ	সর্বনিম্ন								কাশ (শেয়ার প্রতি)	বোনাস
১ গ্রামীণফোন লিমিটেড	৬২,৩৭০.৩৬	১৯.৪১	এ	১০	৪৬১.৯০	৪৯১.৫০	৪৬০.১০	(৩.৬১)	৮,১৭৬.৮৮	১৭.৬৮	২৭.৬৯	৩.৭৯	১৬.৬৮	২৪.৮৬	১৭.৫০	-	
২ স্কয়ার ফার্মাসিটিকালস্	২২,৭৬৩.২৬	৭.০৮	এ	১০	৩০৮.৭০	৩২০.০০	৩০৪.৫০	(১.২৮)	২,৮৫৮.৪৮	৬.১৮	২১.৩৮	১.১৩	১৪.৪৪	৭১.৪৭	৩.৫০	৭.৫০%	
৩ ব্রিটিশ অ্যামেরিকান টোব্যাকো	২০,৪০০.০০	৬.৩৫	এ	১০	৩৪০০	৩৬৮০	৩৩৮০	(৬.৮৫)	২,৮৬২.২৫	৬.১৯	২৬.৯০	১.৭৬	১২৬.৩৭৪৪	৩১৪.৭১	৬০.০০	-	
৪ ব্র্যাক ব্যাংক	৮,৩৩১.১৮	২.৫৯	এ	১০	৯৭.১০	৯৭.৫০	৮৮.১০	৫.৭৭	২,০৩২.৫০	৪.৩৯	২১.৪৩	১.০৩	৪.৫৩	৩১.৩৪	১.০০	২০%	
৫ ইনভেস্ট মেন্ট কর্পোরেশন অফ বাংলাদেশ	৮,২১৯.২৯	২.৫৬	এ	১০	১২৩.৭০	১৪২.২০	১১৯.২০	(১২.০৮)	২৮.৭৮	০.০৬	৯.৫৪	-	১২.৯৭	৭৭.৮৬	৩.০০	৫%	
৬ লাফার্জহোলসিম বাংলাদেশ	৬,৫৭৩.৩৭	২.০৫	এ	১০	৫৬.৬০	৬৩.৪০	৫৫.৫০	(৫.৯৮)	৬৯৯.৩৩	১.৫১	৪৬.৬৪	১.৭৭	১.২১	১২.২১	১.০০	-	
৭ ইন্সট্রিট গ্যাসের রেনোভেশন অ্যান্ড ডিভিউকেশন	৬,১৭৬.২৩	১.৯২	এ	১০	১৫৪.৭০	১৬১.৮০	১৫৩.৬০	(১.৩৪)	৭০.৮৩	০.১৫	১০.৯৩	২.৯১	১৪.১৫	৩৪.২২	৪.৫০	-	
৮ অলিম্পিক ইন্ডাস্ট্রিজ	৫,৩৮৮.৩৫	১.৬৮	এ	১০	২৬৯.৫০	২৭৮.০০	২৬০.২০	৩.৬৫	৯২.৭৬	০.২০	৩২.৭৯	১.৬৭	৮.২২	২৭.৭০	৪.৫০	-	
৯ বার্জার পেইন্টস বাংলাদেশ	৪,৯৩৫.৭৭	১.৫৪	এ	১০	২,১২৮.৫০	-	-	-	-	-	২০.৬৩	২.৮২	১০৩.১৮	২৩১.৪০	৬০.০০	-	
১০ ইসলামী ব্যাংক	৪,৩৯৫.২৭	১.৩৭	এ	১০	২৭.৩০	৩২.৫০	২৬.৮০	(১৪.৪২)	১৫৭.৩৮	০.৩৪	৯.৮১	৩.৬৬	২.৭৮	৩০.৩৪	১.০০	-	
১১ বেক্সিমকো ফার্মাসিটিকালস্	৪,১৭৭.২৩	১.৩০	এ	১০	১০৩.০০	১০৭.০০	৯৯.৫০	(২.২৮)	৫৯৮.৩৪	১.২৯	১৪.১৭	০.৯৭	৭.২৭	৫৯.৭০	১.০০	৫%	
১২ তিতাস গ্যাস	৩,৯৫৬.৮৯	১.২৩	এ	১০	৪০.০০	৪২.৬০	৩৮.৬০	(৪.৭৬)	৭১.১৭	০.১৫	৭.৮১	৫.৫০	৫.১২	৬৫.৪৯	২.২০	-	
১৩ মেরিকো বাংলাদেশ	৩,৮৪৩.০০	১.২০	এ	১০	১,২২০.০০	১,২৩০.০০	১,১০০.০০	৫.৭৭	৩.৩৬	০.০১	২৬.৬৮	৪.১০	৪৫.৭২	৫০.১৬	৫০.০০	-	
১৪ সামিটি পাওয়ার	৩,৬৯৪.৮৬	১.১৫	এ	১০	৩৪.৬০	৩৬.৮০	৩৩.৯০	(২.৫৪)	৮৯.৫২	০.১৯	৫.৯৩	৮.৬৭	৫.৮৪	২৯.০২	৩.০০	-	
১৫ সিটি ব্যাংক	৩,৬৭৬.৮২	১.১২	এ	১০	৩৯.২০	৪০.৩০	৩৫.৪০	১.৫৫	৩১৯.১৬	০.৬৯	৮.৯০	৬.১২	৪.৪১	২৭.৯৮	২.৪০	-	
১৬ মোবিল যমুনা বাংলাদেশ	৩,০৪০.৮২	০.৯৫	এ	১০	১০০.৮০	১১১.০০	৯৭.৫০	(৬.৪১)	৯২.০১	০.২০	২১.৫৭	৫.৯৫	৪.৬৭	৩৩.৫৭	৬.০০	১০%	
১৭ ইস্টার্ন ব্যাংক	২,৯১৫.১০	০.৯১	এ	১০	৩৯.৫০	৪৪.০০	৩৬.০০	(৩.৮৯)	১২.২৪	০.০৩	১০.৭৩	৫.০৬	৩.৬৮	২৯.৬৪	২.০০	৫%	
১৮ ন্যাশনাল ব্যাংক	২,৬৭৬.৬১	০.৮৩	এ	১০	১১.৩০	১২.৬০	১০.৮০	(৮.১৩)	৫৩৫.৪৬	১.১৬	৪.৭৮	-	২.৩৭	২৬.২৬	-	২০%	
১৯ ইফাদ অটোজ	২,৬৬০.২৬	০.৮৩	এ	১০	১১৮.০০	১২৭.০০	১১৩.০০	০.৬৮	৩৩৫.০৬	০.৭২	৪৪.৭১	১.১০	২.৬৪	৩৩.৫৮	১.৩০	৪%	
২০ আইডিএলসি ফাইন্যান্স	২,৫৭৯.০৩	০.৮০	এ	১০	৬৮.৪০	৭৪.৯০	৬৪.৭০	(৪.০৭)	১১৭.৮৯	০.২৫	১৪.৪৯	৪.৩৯	৪.৭২	৩৫.৫৬	৩.০০	-	

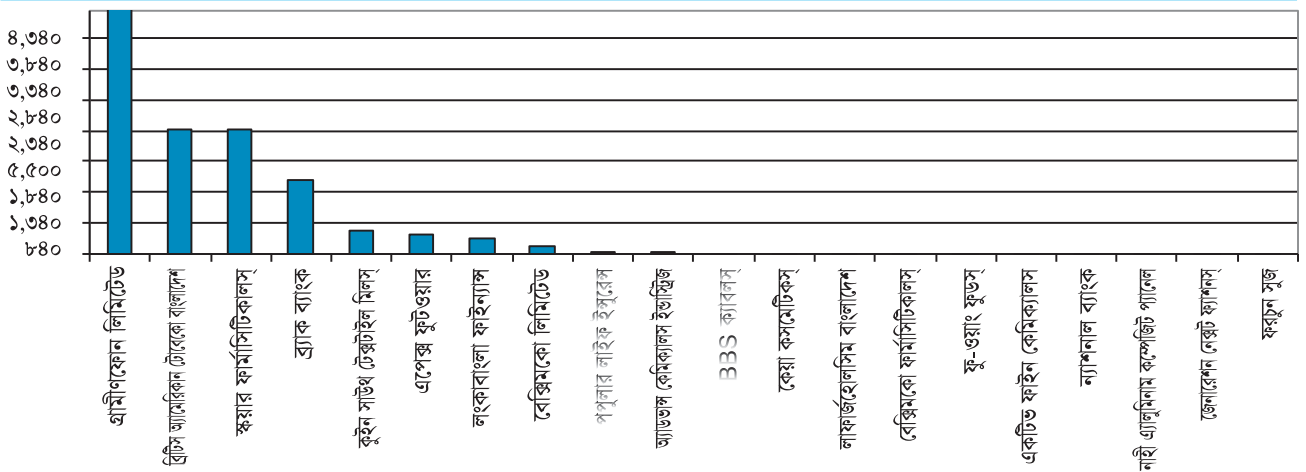
বাজার মূলধনে শীর্ষ সিকিউরিটিজ : মার্চ ২০১৮



লেনদেনে শীর্ষ সিকিউরিটিজ : মার্চ ২০১৮

কোম্পানির নাম	লেনদেন মূল্য (লাখ টাকা)	মোট লেনদেনে %	গ্রুপ	অভিহিত মূল্য	মাসশেষে বাজার দর ২৯/০৩/১৮	বার্ষিক বাজার দর		মাসিক পরিবর্তন %	মাসশেষে বাজার মূলধন (কোটি টাকা)	মোট বাজার মূলধনের %	মূল্য আয় অনুপাত	ভিত্তিক্ত ঙ্গ	শেয়ার প্রতি আয়	শেয়ার প্রতি বুক ভ্যালু	ক্যাশ (শেয়ার প্রতি)	
						সর্বোচ্চ	সর্বনিম্ন								বোনাস	বিভাজিত
১ গ্রামীণফোন লিমিটেড	৮,১৭৬.৮৮	১৭.৬৮	এ	১০	৪৬১.৯০	৪৯১.৫০	৪৬০.১০	(৩.৬১)	৬২,৩৭০.৩৬	১৯.৪১	২৭.৬৯	৩.৭৯	১৬.৬৮	২৪.৮৬	১৭.৫০	-
২ ব্রিটিস আমেরিকান টোবাকো বাংলাদেশ	২,৮৬২.২৫	৬.১৯	এ	১০	৩৪০০	৩,৬৮০.০০	৩,৩৮০.০০	(৬.৮৫)	২০,৪০০.০০	৬.৩৪৮৫৯৬	২৬.৯০	১.৭৬	১২৬.৩৭৪৪	৩৪.৭১	৬০.০০	-
৩ স্কয়ার ফার্মাসিটিকালস্	২,৮৫৮.৪৮	৬.১৮	এ	১০	৩০৮.৭০	৩২০.০০	৩০৪.৫০	(১.২৮)	২২,৭৬৩.২৬	৭.০৮	২১.৩৮	১.১৩	১৪.৪৪	৭১.৪৭	৩.৫০	৭.৫০%
৪ ব্র্যাক ব্যাংক	২,০৩২.৫০	৪.৩৯	এ	১০	৯৭.১০	৯৭.৫০	৮৮.১০	৫.৭৭	৮,৩৩১.১৮	২.৫৯	২১.৪৩	১.০৩	৪.৫৩	৩১.৩৪	১.০০	২০%
৫ কুইন সাউথ টেক্সটাইল মিলস্	১,২০৬.৮০	২.৬১	এন	১০	২৭.১০	৩৯.১০	২৪.০০	-	২৭১.৪১	০.০৮	-	-	-	-	-	-
৬ এপেক্স ফুটওয়ার	১,১৫৪.৮২	২.৫০	এ	১০	৩৩২.১০	৩৬০.০০	৩১০.০০	০.৩৩	৩৭৩.৬১	০.১২	৭১.৪২	১.৫১	৪.৬৫	২৩৩.৫৮	৫.০০	-
৭ লংকাবাংলা ফাইন্যান্স	১,০৯৫.০৫	২.৩৭	এ	১০	২৯.৩০	৩৮.০০	২৭.০০	(১৬.২৯)	১,৫০৩.৬২	০.৪৭	১৮.৯০	৫.১২	১.৬৭	২৪.১৬	১.৫০	১৫%
৮ বেক্সিমকো লিমিটেড	৯৭১.৩২	২.১০	এ	১০	২৪.৩	২৫.৪০	২২.০০	(২.৮০)	২,০২৮.০৫	০.৬১১৪১	১৯.৮৪	২.০৬	১,২২৪৬৩৪	৭৬.২৫	০.৫০	৫%
৯ পপুলার লাইফ ইন্সুরেন্স	৮৭৭.১০	১.৯০	এ	১০	৮৭.৭০	৮৮.০০	৮৩.৫০	৬.০৫	৫২৯.৯৬	০.১৬	-	২.৮৫	-	-	২.৫০	-
১০ আডভান্স কেমিক্যালস ইন্ডাস্ট্রিজ	৮৬৫.৯৬	১.৮৭	এ	১০	৪০০.৮০	৪১৩.৯০	৩৮২.২০	(২.৬৯)	১,৯৩১.৯৫	০.৬০	১৫.৫৪	৩.১২	২৫.৮০	২৯৬.৪৯	১২.৫০	৪০%
১১ BBS কাবলস্	৮৩২.৫৪	১.৮০	এ	১০	৭৪.৪০	৯৫.৫০	৭৩.৩০	(১৬.৪০)	১,০২৬.৭২	০.৩২	২৪.৮৪	০.৬৭	৩.০০	১৯.১৭	০.৫০	১৫%
১২ কেয়া কসমেটিকস্	৭৯০.৮৩	১.৭১	এ	১০	৯.৬০	১০.২০	৯.৩০	(৪.০০)	৯৬২.০২	০.৩০	৭.২৭	-	১.৩২	১৫.৭৭	-	১৮%
১৩ লাফার্জহোলসিম বাংলাদেশ	৬৯৯.৩৩	১.৫১	এ	১০	৫৬.৬০	৬৩.৪০	৫৫.৫০	(৫.৯৮)	৬,৫৭৩.৩৭	২.০৫	৪৬.৬৪	১.৭৭	১.২১	১২.২১	১.০০	-
১৪ বেক্সিমকো ফার্মাসিটিকালস্	৫৯৮.৩৪	১.২৯	এ	১০	১০৩.০০	১০৭.০০	৯৯.৫০	(২.২৮)	৪,১৭৭.২৩	১.৩০	১৪.১৭	০.৯৭	৭.২৭	৫৯.৭০	১.০০	৫%
১৫ ফু-ওয়াং ফুডস্	৫৭৬.৫৪	১.২৫	এ	১০	১৮.৫০	২০.৩০	১৮.২০	(২.১২)	১৮৬.৪১	০.০৬	২৯.৫৩	-	০.৬৩	১২.৮৭	-	১০%
১৬ একটিভ ফাইন কেমিক্যালস	৫৩৫.৭৬	১.১৬	এ	১০	৩০.৫০	৩৩.৯০	২৯.৩০	(৭.৫৮)	৬০৯.৮৪	০.১৯	১১.০১	-	২.৭৭	২৪.৪৫	-	২৫%
১৭ ন্যাশনাল ব্যাংক	৫৩৫.৪৬	১.১৬	এ	১০	১১.৩০	১২.৬০	১০.৮০	(৮.১৩)	২,৬৭৮.৬১	০.৮৩	৪.৭৮	-	২.৩৭	২৬.২৬	-	২০%
১৮ নাই গ্রালুমিনাম কম্পজিট প্যানেল	৪৯৩.৭৫	১.০৭	এ	১০	৪৭.২০	৫৭.০০	৪৬.০০	(৪.২৬)	২৪৯.২২	০.০৮	২৯.৫০	১.০৬	১.৬০	১৫.৩৪	০.৫০	১০%
১৯ জেনারেশন নেস্ট ফ্যাশনস্	৪৯১.৯১	১.০৬	এ	১০	৮.৫০	৯.৪০	৮.২০	(৭.৬১)	৩৮২.৪৮	০.১২	১৫.৮২	-	০.৫৪	১২.৭৫	-	১০%
২০ ফরচুন সুজ	৪৬৪.৯৭	১.০১	এ	১০	৩১.১০	৩৫.৮০	২৯.৫০	(৪.৩১)	৩৩৭.৮৭	০.১১	১৮.০৯	-	১.৭২	১৫.২৪	-	১২%

লেনদেনে শীর্ষ সিকিউরিটিজ : মার্চ ২০১৮



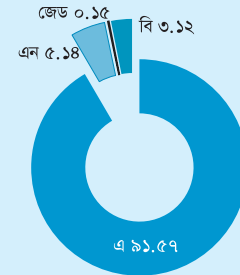
শীর্ষ ২০ সক্রিয় ট্রেক হোল্ডারস্ : মার্চ ২০১৮

অবস্থান বর্তমান মাস	অবস্থান পূর্ববর্তী মাস	অবস্থান পূর্ববর্তী বছর	ট্রেক হোল্ডার নম্বর	ট্রেক হোল্ডার নাম
১	২৫	১৮	১১৯	আইডিএলসি সিকিউরিটিজ লি.
২	২	১	৯১	লংকা বাংলা সিকিউরিটিজ লি.
৩	১১৮	৯	৯৭	মাল্টি সিকিউরিটিজ অ্যান্ড সার্ভিসেস্ লি.
৪	৫	৫	৭১	আইসিবি সিকিউরিটিজ ট্রেডিং কোং লি.
৫	৩	৩	৫৬	কবির সিকিউরিটিজ লি.
৬	৪	২	২৭	বি রিচ লি.
৭	৬	৪	৩	মিনহার সিকিউরিটিজ লি.
৮	১৮	১৪	১০৩	মোনা ফাইন্যান্সিয়াল কনসালটেন্সি অ্যান্ড সিকিউরিটিজ লি.
৯	৮	৬	৬২	ফ্রুডেন্সিয়াল ক্যাপিটাল লি.
১০	৭	৭	৫	আইল্যান্ড সিকিউরিটিজ লি.
১১	১	৪২	১৩	ব্র্যাক ইপিএল স্টক ব্রোকারেজ লি.
১২	১০	১০	৬	চিটাগাং ক্যাপিটাল লি.
১৩	১৬	১৭	২২	সালটা ক্যাপিটাল লি.
১৪	২০	৪৮	১৩৩	সিটি ব্রোকারেজ লি.
১৫	১৩	১১	৩৮	এস আর ক্যাপিটাল লি.
১৬	৯	৮	৯৬	ইন্টারন্যাশনাল সিকিউরিটিজ কোম্পানি লি.
১৭	২২	১২	৬৩	অ্যাসোসিয়েট ক্যাপিটাল সিকিউরিটিজ লি.
১৮	১৫	২০	৪২	রোমনস্ ইনভেস্টমেন্ট সিকিউরিটিজ লি.
১৯	১৪	১৩	৫৮	ইস্টার্ন শেয়ারস্ অ্যান্ড সিকিউরিটিজ লি.
২০	১২	১৫	৭৬	সোহেল সিকিউরিটিজ লি.

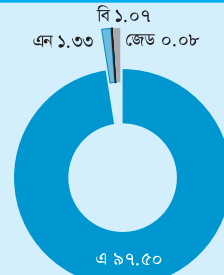
শীর্ষ ২০ সক্রিয় আইটিএস ট্রেক হোল্ডারস্ : মার্চ ২০১৮

অবস্থান বর্তমান মাস	অবস্থান পূর্ববর্তী মাস	অবস্থান পূর্ববর্তী বছর	ট্রেক হোল্ডার নম্বর	ট্রেক হোল্ডার নাম
১	১	১	২৭	বি রিচ লি.
২	২	৯	৫৬	কবির সিকিউরিটিজ লি.
৩	৩	৩	৫৮	ইস্টার্ন শেয়ারস্ অ্যান্ড সিকিউরিটিজ লি.
৪	৪	৪	৬৩	অ্যাসোসিয়েট ক্যাপিটাল সিকিউরিটিজ লি.
৫	৫	৬	৫৯	রিলায়্যান্স সিকিউরিটিজ কনসালটেন্সি লি.
৬	৬	২	৯১	লংকা বাংলা সিকিউরিটিজ লি.
৭	১০	৭	২২	সালটা ক্যাপিটাল লি.
৮	১২	৪৪	৪	সাউথ এশিয়া সিকিউরিটিজ লি.
৯	৮	৫	৩৮	এস আর ক্যাপিটাল লি.
১০	২১	১৩	৩	মিনহার সিকিউরিটিজ লি.
১১	৫৩	৫৪	২	আইএসপিআই সিকিউরিটিজ লি.
১২	৯	১৮	৭	এ কে ষ্টান সিকিউরিটিজ লি.
১৩	১১	১১	৭৬	সোহেল সিকিউরিটিজ লি.
১৪	১৪	২৫	১১৬	মেগাসিটি সিকিউরিটিজ লি.
১৫	১৮	৩১	১২৯	মুনতাহা শেয়ারস্ অ্যান্ড সিকিউরিটিজ লি.
১৬	১৬	-	৩৭	হিলসিটি সিকিউরিটিজ লি.
১৭	১৩	২০	৫	আইল্যান্ড সিকিউরিটিজ লি.
১৮	১৯	-	৪০	বেইজ ক্যাপিটাল লি.
১৯	১৭	১৮	২৮	আর এ কে ক্যাপিটাল লি.
২০	২৩	-	১০৯	সানমার ক্যাপিটাল ম্যানেজমেন্ট লি.

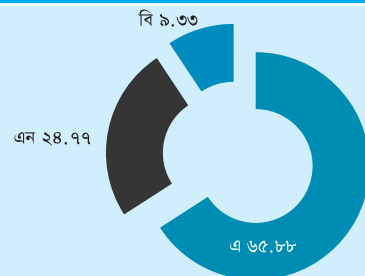
ক্যাটাগরিভিত্তিক পরিশোধিত মূলধন : মার্চ ২০১৮



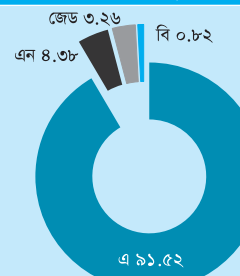
ক্যাটাগরিভিত্তিক বাজার মূলধন : মার্চ ২০১৮



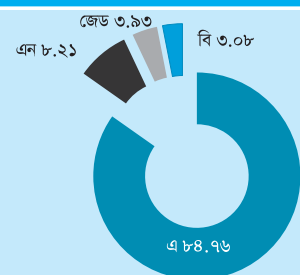
ক্যাটাগরিভিত্তিক পিই অনুপাত : মার্চ ২০১৮



ক্যাটাগরিভিত্তিক লেনদেন মূল্য : মার্চ ২০১৮



ক্যাটাগরিভিত্তিক লেনদেন শেয়ারসংখ্যা : মার্চ ২০১৮



ফিরে দেখা : এপ্রিল ১৭ - মার্চ ২০১৮

	এপ্রিল '১৭	মে '১৭	জুন '১৭	জুলাই '১৭	আগস্ট '১৭	সেপ্টেম্বর '১৭	অক্টোবর '১৭	নভেম্বর '১৭	ডিসেম্বর '১৭	জানুয়ারি '১৮	ফেব্রুয়ারি '১৮	মার্চ '১৮
তালিকাভুক্ত সিকিউরিজের সংখ্যা	৩০২	৩০২	৩০৩	৩০৪	৩০৪	৩০৪	৩০৬	৩০৭	৩০৮	৩০৮	৩০৮	৩১০
% পরিবর্তন	-	-	০.৩৩	০.৩৩	-	-	০.৬৬	০.৩৩	০.৩৩	-	-	০.৬৫
নতুন তালিকাভুক্তি	-	-	১	১	-	-	২	১	১	১	-	২
লেনদেন												
ট্রেডিং দিবস	২১	২১	১৮	২২	২১	১৯	২২	২২	১৯	২৩	১৯	২৩
মোট লেনদেনকৃত টাকা (কোটি টাকা)	১,০৫১.২৩	১,১৯৫.২৬	৮১৬.১৭	১,৩০৪.২৫	১,২৮৫.৪৫	১,৫৮৫.৭৯	১,১১১.০৬	১,১৪৭.৪৮	৭৩৪.৮৫	৬৩০.০৩	৫৭৩.৬৪	৪৬২.৫৭
% পরিবর্তন	(২৩.৬৮)	১৩.৭০	(৩১.৭২)	৫৯.৮০	(১.৪৪)	২৩.৩৬	(২৯.৯৪)	৩.২৮	(৩৫.৯৬)	(১৪.২৬)	(৮.৯৫)	(১৯.৩৬)
দৈনিক গড় লেনদেন (কোটি টাকা)	৫০.০৬	৫৬.৯২	৪৫.৬৬	৫৯.২৮	৬১.২১	৮৩.৪৬	৫০.৫০	৫২.১৬	৩৮.৬৮	২৭.৩৯	৩০.১৯	২৩.১৩
% পরিবর্তন	(২৩.৬৮)	১৩.৭০	(১৯.৭৮)	২৯.৮৪	৩.২৫	৩৬.৩৫	(৩৯.৪৯)	৩.২৮	(২৫.৮৫)	(২৯.১৭)	১০.২২	(২৩.৩৯)
মোট লেনদেনকৃত শেয়ার (০০০)	৩৫৬,৯৪৬.২৪	৩৫৩,৮১৫.২৯	২১০,৫৬৭.৮৭	৪৭৬,০২৯.৭০	৪৭৭,৪৩৫.০৯	৫৪২,০১০.৫৯	৩৫৪,৭৭৪.৭৪	৩৫২,০৯৪.১৬	২২৯,৬৯৮.৫২	২০০,৭৫৮.১৩	১৪৭,৪২৪.৪৫	১১৮,৫৭৮.৯৬
% পরিবর্তন	(২৫.১২)	(০.৮৮)	(৪০.৪৯)	১২৬.০৭	০.৩০	১৩.৫৩	(৩৪.৬২)	(০.৬৪)	(৩৪.৭৬)	(১২.৬০)	(২৬.৫৭)	(১৯.৫৭)
দৈনিক গড় লেনদেনকৃত শেয়ার (০০০)	১৬,৯৯৭.৭৪	১৬,৮৪৮.৩৫	১১,৬৯৮.২১	২১,৬৩৭.৭১	২১,৪৫৩.১৯	২৮,৫২৬.৮৭	১৬,১০৭.৯৪	১৬,০০৪.২৮	১২,০৮৯.৩৯	৮,৭২৮.৬১	৭,৭৫৯.১৮	৫,৯২৮.৯৫
% পরিবর্তন	(২৫.১২)	(০.৮৮)	(৩০.৫৭)	৮৪.৯৭	(০.৮৫)	৩২.৯৭	(৪৩.৫৩)	(০.৬৪)	(২৪.৪৬)	(২৭.৮০)	(১১.১১)	(২৩.৫৯)
লেনদেনকৃত সিকিউরিজের মোট সংখ্যা	২৯৭	২৯৫	২৯৪	২৯৯	২৯৭	২৯৮	২৯৭	২৯৮	৩০২	৩০২	২৯৯	৩০৬
মূল্যবৃদ্ধিপ্রাপ্ত সিকিউরিজের সংখ্যা	৮৩	১১৫	২৩২	২১৩	১৪৮	১০৪	৯৭	১৪৪	৮৩	৭২	৮৪	৫৫
মূল্যহ্রাসপ্রাপ্ত সিকিউরিজের সংখ্যা	২০৫	১৭০	৫৬	৭৭	১৪৩	১৯২	১৯৬	১৪২	২০৩	২১৪	২১০	২৩৮
মূল্য অপরিবর্তিত সিকিউরিজের সংখ্যা	৯	১০	৬	৮	৬	২	৪	১২	১৬	১৬	৫	১৩
লেনদেন না হওয়া সিকিউরিজের সংখ্যা	৫	৭	৮	৬	৭	৬	৯	৯	৬	৬	৯	৪
মাসশেষে বাজার মূলধন (কোটি টাকা)	৩৩৩,৮৭৭.৬৫	৩০০,৫৯১.৯৫	৩১১,৩২৪.২৯	৩২৭,৩১৬.১১	৩৩৩,২২৯.৭২	৩৩৮,২৭২.২৩	৩৪১,৬৭৮.৭৬	৩৫৪,৮৩৪.৬৫	৩৫২,২৯৬.৫৪	৩৪৮,৮২৬.২৫	৩৪৬,৫৬০.০৫	৩২১,৩৩০.১১
% পরিবর্তন	(২.৫৭)	(১.০৮)	৩.৫৭	৫.১৪	১.৮১	১.৫১	১.০১	৩.৮৫	(০.৭২)	(০.৯৯)	(০.৬৯)	(৩.৯৫)
মাসশেষে বাজার মূলধন (মার্কিন ডলার)	৩৯,০৮৩.৯৪	৩৮,৬৬১.৩৪	৪০,০৪১.৭১	৪২,০৯৮.৫৪	৪২,৮৫৯.১৩	৪৩,৫০৭.৬৮	৪৩,৯৪৫.৮২	৪৫,৬৩৭.৯০	৪৫,৩১১.৪৫	৪৪,৮৬৫.১১	৪৩,০৩০.২৩	৪১,৩২৮.৭৩
% পরিবর্তন	(২.৫৭)	(১.০৮)	৩.৫৭	৫.১৪	১.৮১	১.৫১	১.০১	৩.৮৫	(০.৭২)	(০.৯৯)	(০.৬৯)	(৩.৯৫)
মোট পরিশোধিত মূলধন (কোটি টাকা)	৬০,১০৪.৩৪	৬০,৪৮৯.৯৬	৬০,৬৫৭.২০	৬১,১৫৪.২৬	৬১,৩৭৬.৮০	৬১,৬৭০.০৭	৬১,৭১৩.৯৭	৬৩,১০৯.৬৬	৬২,৮৯১.৮৬	৬২,৯৯৭.১৬	৬৩,০৯৩.৪৮	৬৩,৩০৯.৯২
% পরিবর্তন	১.৮৬	০.৬৪	০.২৮	০.৮২	০.৩৭	০.৪৭	০.০৭	২.২৬	(০.৩৫)	০.১৭	০.১৫	০.৩৪
সূচক												
মাসশেষে সিএসই সার্বিক শেয়ার মূল্যসূচক	১৬,৯৯৩.৯৪	১৬,৭০৭.০৭	১৭,৫১৬.৭১	১৮,১৪৮.৪৪	১৮,৬০৪.৭৬	১৮,৮৮১.৬০	১৮,৬৩৩.২৯	১৯,৫০৮.৭৭	১৯,২৬৮.০৪	১৮,৬৯১.২৩	১৭,৯২৬.৪৩	১৭,২১৫.১১
% পরিবর্তন	(৪.২০)	(১.৬৯)	৪.৮৫	৩.৬১	২.৫১	১.৪৯	(১.৩২)	৪.৭০	(১.২৩)	(২.৯৯)	(৪.০৯)	(৩.৯৭)
মাসশেষে সিএসই-৩০ মূল্যসূচক	১৫,০৭৮.৭৮	১৪,৮৯৭.০২	১৫,৫৮০.৩৭	১৫,৯১৮.৭৫	১৬,০৬৮.৫২	১৬,৪২৪.৮৪	১৬,৫০১.১৭	১৭,৫১৭.২২	১৭,২৩৫.৫৯	১৬,৯৫৩.১৭	১৬,২৬২.৭৭	১৫,৮৭৫.১৬
% পরিবর্তন	(৩.২৪)	(১.২১)	৪.৫৯	২.১৭	০.৯৪	২.২২	০.৪৬	৬.১৬	(১.৬১)	(১.৬৪)	(৪.০৭)	(২.৩৮)
মাসশেষে সিএসইএক্স মূল্যসূচক	১০,৩০৩.৪৩	১০,১২৮.৮৫	১০,৫৯১.৩৭	১০,৯৬০.২০	১১,২৪২.৪৭	১১,৪১২.৬৫	১১,২৭১.৭৪	১১,৮০৩.৭৯	১১,৬৪৯.৬৩	১১,২৯২.২৯	১০,৮১৮.৯০	১০,৪০৩.৬১
% পরিবর্তন	(৪.১৯)	(১.৬৯)	৪.৫৭	৩.৪৮	২.৫৮	১.৫১	(১.২৩)	৪.৭২	(১.৩১)	(৩.০৭)	(৪.১৯)	(৩.৮৪)
মাসশেষে সিএসই ৫০ বেসমার্ক মূল্যসূচক	১,২৫৫.০৪	১,২৩০.৮০	১,২৯২.৭৫	১,৩৩৮.১৫	১,৩৭৬.২৬	১,৪২০.২৬	১,৪০০.৩৪	১,৪৭৮.৪৩	১,৪৬২.৮৪	১,৪১৪.৬১	১,৩৫২.৭৭	১,৩০৩.২৫
% পরিবর্তন	(৪.৫৭)	(১.৯৩)	৫.০৩	৩.৫১	২.৮৫	৩.২০	(১.৪০)	৫.৫৮	(১.০৫)	(৩.৩০)	(৪.৩৭)	(৩.৬৬)
মাসশেষে সিএসই শরিয়াহ্ মূল্যসূচক	১,১৫০.৬৩	১,১৩১.৪২	১,১৭৮.৩৯	১,২০০.৬২	১,২০৭.৩৫	১,২২৭.২৫	১,২০৩.৪৮	১,২৫৩.১৩	১,২৫১.৬১	১,২৫০.২৪	১,২০৮.৫০	১,১৬৬.৩২
% পরিবর্তন	(৩.১৬)	(১.৬৭)	৪.১৫	১.৮৯	০.৫৬	১.৬৫	(১.৯৪)	৪.১৩	(০.১২)	(০.১১)	(৩.৩৪)	(৩.৪৯)

তালিকাভুক্ত সিকিউরিটিজের শেয়ারহোল্ডিং কম্পোজিশন

কোম্পানি আইডি	কোম্পানীর নাম	ইস্যুযুক্ত শেয়ার	পরিচালক/উদ্যোক্তা %	সরকারী বিনিয়োগ %	সহযোগি প্রতিষ্ঠান %	স্ট্রাটেজিক শেয়ার %	অন্যান্য (আভার লক-ইন) %	ফ্রি ফ্লোট %
জীবন বীমা								
১০০০১	ডেল্টা লাইফ ইস্যুরেস	১২৩,৭৫০,০০০	৪২.৮৬	-	-	-	-	৫৭.১৪
১০০০২	ন্যাশনাল লাইফ ইস্যুরেস	৯৪,৩৬৬,৯৪০	৫৩.৫১	-	১৭.৪২	-	-	২৯.০৭
১০০০৩	সন্ধানী লাইফ ইস্যুরেস	৯১,৪১৫,৫২৭	৩০.২২	-	৬.২৫	-	-	৬৩.৫৩
১০০০৪	পপুলার লাইফ ইস্যুরেস	৬০,৪২৮,৩৫৫	৩০.৮৫	-	১৭.৪৫	-	-	৫১.৭০
১০০০৫	ফারহাস্ট ইসলামী লাইফ ইস্যুরেস	৭৪,৭৪২,৭৫১	৩৬.৩৩	-	-	-	-	৬৩.৬৭
১০০০৬	মেঘনা লাইফ ইস্যুরেস	৩৩,৫২১,৯১৩	১৮.৪৪	-	-	৩৬.৮১	-	৪৪.৭৫
১০০০৭	প্রোগ্রেসিভ লাইফ ইস্যুরেস	১২,৮৬৫,৭৭৬	৫৭.৬০	-	-	-	-	৪২.৪০
১০০০৮	প্রগতি লাইফ ইস্যুরেস	১২,১৩৫,৬১৪	৩৯.৫৯	-	৫.৬২	-	-	৫৪.৭৯
১০০০৯	প্রাইম ইসলামী লাইফ ইস্যুরেস	৩০,৫২০,২৩০	৩৪.৬৭	-	১৬.৯৩	-	-	৪৮.৪০
১০০১০	রূপালী লাইফ ইস্যুরেস	২৭,৭৩৬,১৮১	৩১.৬৯	-	৫.০৫	-	-	৬৩.২৬
১০০১১	পদ্মা ইসলামী লাইফ ইস্যুরেস	৩৮,৮৮০,০০০	৪১.৫৬	-	-	-	-	৫৮.৪৪
১০০১২	সানলাইফ ইস্যুরেস	৩৫,০৫৯,৫০০	৪২.০৪	-	-	-	-	৫৭.৯৬
১২ মোট								
সাধারণ বীমা								
১১০০১	রূপালী ইস্যুরেস	৬৬,৩৭৬,৯৮০	৪৮.৪০	-	-	-	-	৫১.৬০
১১০০২	পিপলস ইস্যুরেস	৪৬,২০০,০০০	২১.০৭	-	-	-	-	৭৮.৯৩
১১০০৩	গ্রীন ডেল্টা ইস্যুরেস	৮০,৬৯১,১৮৭	৫৬.৫২	-	১৩.৩৬	-	-	৩০.১২
১১০০৪	রিলায়্যান্স ইস্যুরেস	৮৬,৯০৯,৯৯০	৬২.৩৬	-	-	-	-	৩৭.৬৪
১১০০৫	জনতা ইস্যুরেস	৩৮,৩৫২,৬৭৩	৪০.৭৪	-	-	-	-	৫৯.২৬
১১০০৬	সেন্ট্রাল ইস্যুরেস	৪৭,০৮২,৮৯৯	৪৩.১৭	১১.০০	-	-	-	৪৫.৮৩
১১০০৭	ফেডারেল ইস্যুরেস	৬১,৩৬৬,৭৬৬	২৯.৯৬	-	-	-	-	৭০.০৪
১১০১০	বিডি জেনারেল ইস্যুরেস কোম্পানি	৫৪,০২৭,২৫৫	১৬.১৬	-	১৩.০৭	-	-	৭০.৭৭
১১০১১	প্রগতি ইস্যুরেস	৫৮,৩৮০,৩৫৫	৫৫.৬৮	-	-	০.৩৯	৪৩.৯৩	৫০.৬৮
১১০১৩	ফিনিক্স ইস্যুরেস	৪০,৩৪১,৫৭২	৪৬.৬৫	-	-	-	-	৫৩.৩৫
১১০১৪	ইস্টার্ন ইস্যুরেস	৪৩,১১০,১৪৪	৫০.৯২	-	৫.৭৫	-	-	৪৩.৩৩
১১০১৫	ইন্ডিয়ান ইস্যুরেস	৬৮,৭১২,৭২২	৩৪.০৫	-	-	-	-	৬৫.৯৫
১১০১৬	প্রাইম ইস্যুরেস	৪০,৮৭৭,৪৯৮	৪৭.৮৯	-	৬.১২	-	-	৪৫.৯৯
১১০১৭	পাইওনিয়ার ইস্যুরেস	৬৯,৯৮০,৬৫৫	৪৫.২৫	-	১০.০০	-	-	৪৪.৭৫
১১০২১	নিটল ইস্যুরেস	৩৫,২৬৯,৮৫৯	৪৬.২৯	-	১৫.৬৮	-	-	৩৮.০৩
১১০২২	এশিয়া প্যাসিফিক জেনারেল ইস্যুরেস	৪২,৩৫০,০০০	৪২.৭১	-	-	-	-	৫৭.২৯
১১০২৪	সোনার বাংলা ইস্যুরেস	৩৪,৩৪০,৮৬৩	৩১.৭৭	-	-	-	-	৬৮.২৩
১১০২৭	প্যারামাউন্ট ইস্যুরেস	২৮,৭৬৪,৫১৩	৪২.৭৮	-	২১.৭৮	-	-	৩৫.৪৪
১১০২৮	সিটি জেনারেল ইস্যুরেস	৬১,৯৬৯,২০২	৪৬.৭৫	-	-	-	-	৫৩.২৫
১১০২৯	কন্টিনেন্টাল ইস্যুরেস	৩৪,৫৫৭,৯১৭	৩০.০১	-	-	-	-	৬৯.৯৯
১১০৩০	তাকামুল ইসলামী ইস্যুরেস	৩৭,৯০২,২৫৮	৪৩.৮৮	-	১১.২৬	-	০.০১	৪৪.৮৬
১১০৩১	স্ট্যাভার্ড ইস্যুরেস	৩৫,৭৮২,৩০৯	৫২.৪০	-	-	-	-	৪৭.৬০
১১০৩২	নর্দার্ন জেনারেল ইস্যুরেস	৪২,৬৫৯,৬১১	৩৬.২১	-	-	-	-	৬৩.৭৯
১১০৩৩	রিপাবলিক ইস্যুরেস	৩৫,০২১,০৩৬	৬২.৭৫	-	৫.০১	-	-	৩২.২৩
১১০৩৪	মার্কেন্টাইল ইস্যুরেস	৪৩,০৯৫,৩৬০	৩০.৭০	-	-	-	-	৬৯.৩০
১১০৩৫	এশিয়া ইস্যুরেস	৪৭,০৯৯,৮৫৮	৪১.৫৬	-	-	-	-	৫৮.৪৪
১১০৩৬	ইসলামী ইস্যুরেস	৩৩,৯৪৩,৬৯৪	৩৯.৭৪	-	-	-	-	৬০.২৬
১১০৩৭	প্রভাতী ইস্যুরেস	২৯,৭০২,৫০৪	৩৩.২৭	-	৬.৫৬	-	-	৬০.১৭
১১০৩৮	ঢাকা ইস্যুরেস	৪০,১২৫,০০০	৪৯.৮১	-	১১.৫৪	-	-	৩৮.৬৫
১১০৩৯	বাংলাদেশ ন্যাশনাল ইস্যুরেস	৪৪,২৫০,০০০	৬০.০০	-	-	-	-	৪০.০০
৩০ মোট								

কোম্পানি আইডি	কোম্পানীর নাম	ইস্যুযুক্ত শেয়ার	পরিচালক/উদ্যোক্তা %	সরকারী বিনিয়োগ %	সহযোগি প্রতিষ্ঠান %	স্ট্রাটেজিক শেয়ার %	অন্যান্য (আভার লক-ইন) %	ফ্রি ফ্লোট %
বস্ত্রশিল্প								
১২০০২	প্রাইম টেক্সটাইল	৩৮,২০০,০০০	৫০.০০	-	-	-	-	৫০.০০
১২০০৪	এপেক্স স্পিনিং	৮,৪০০,০০০	৪৮.৭৮	-	১৪.২৩	৩.৩৩	-	৩৩.৬৭
১২০০৬	দুর্গামিয়া কটন	৭,৫৫৬,৬০০	২১.০৪	-	-	-	-	৭৮.৯৬
১২০০৮	বেল্লিমকো সিনথেটিক্স	৮৬,৭১২,৩৫৯	৩২.২৪	-	-	৩.৪৩	-	৬৪.৩৩
১২০১২	আলিফ ইন্ডাস্ট্রিজ	৩৭,৫৯৭,০০০	৬০.৪৫	-	-	-	-	৩৯.৫৫
১২০১৭	অলস্টেপ ইন্ডাস্ট্রিজ	৫৫,৯৬৮,০০০	৪১.৮০	-	-	-	-	৫৮.২০
১২০২২	সোনারগাঁও টেক্সটাইল	২৬,৪৬৭,০৫৬	৪৪.৫৫	০.৩৪	১৩.৬৬	-	-	৪১.৪৬
১২০২৩	ডেল্টা স্পিনার্স	১৬৬,৪৮১,৯৬৪	১৮.১৫	-	-	-	-	৮১.৮৫
১২০২৪	এইচ. আর. টেক্সটাইল	২৫,৩০০,০০০	৫১.০৪	-	৪.৪২	-	-	৪৪.৫৪
১২০২৫	আনালিকা ইয়ার্ন	১৭,৮৬৭,৮০০	৪৭.২৩	-	-	-	-	৫২.৭৭
১২০৩০	সায়হাম টেক্সটাইল মিলস	৯০,৫৬২,৫০০	৩৩.৭০	-	-	-	-	৬৬.৩০
১২০৩১	সাককো স্পিনিং	২৯,১০৮,৪৬২	৩০.০০	-	-	-	-	৭০.০০
১২০৩২	তালু স্পিনিং মিলস	৮৯,৩৩৫,৩৭৫	২৯.০৪	-	৬.৪৪	-	-	৬৪.০২
১২০৩৩	মিথুন নিটিং অ্যান্ড ডায়িং	৩২,৪৯১,১৬২	১৭.২০	-	-	-	-	৮২.৮০
১২০৩৪	স্বয়ং টেক্সটাইল	১৮৭,৮৫৯,০৪৮	৬১.৮৩	-	৫.২২	-	-	৩২.৯৬
১২০৩৫	মোট্রে স্পিনিং	৬০,৪৮৮,৫০৫	২৪.৫২	-	-	-	-	৭৫.৪৮
১২০৩৬	ম্যাকসনস স্পিনিং	২৩৮,২৩২,৫০৮	২৪.৪৬	-	-	-	-	৭৫.৫৪
১২০৩৭	দ্য ঢাকা ডায়িং	৮৭,১৫৩,৪৫৩	৩০.৪৫	০.০০	-	-	-	৬৯.৫৫
১২০৩৮	আর. এন. স্পিনিং	৩৫৬,৮৫৮,৯৪০	৩৬.৭০	-	-	-	-	৬৩.৩০
১২০৩৯	মালেক স্পিনিং	১৯৩,৬০০,০০০	৪৪.৯৬	-	১৬.৭০	-	-	৩৮.৩৪
১২০৪০	জাহিন্ট্রে ইন্ডাস্ট্রিজ	৮১,৮২৮,৫৪৯	৪০.৩৫	-	-	-	-	৫৯.৬৫
১২০৪১	সায়হাম কটন মিল	১৪৮,৭৭৫,০০০	৪৬.৪৩	-	-	-	-	৫৩.৫৭
১২০৪২	জেনারেশন নেব্রুট ফ্যাশনস	৪৪৯,৯৭৬,৮৬৯	১৩.৮২	-	১০.৫১	-	-	৭৫.৬৭
১২০৪৩	এনভয় টেক্সটাইলস লি.	১৬৪,৪৪৫,৮৫০	৪৫.৫৮	-	১০.৪০	-	-	৪৪.০২
১২০৪৪	আরণ জেনিমস লিমিটেড	১১৯,৯৭৭,২০০	৩৮.৯৬	-	১০.৬৭	-	-	৫০.৩৭
১২০৪৫	ফ্যামিলিট্রে (বিডি) লি.	৩৩৭,২৯৫,৬০৮	৪.০১	-	-	-	-	৯৫.৯৯
১২০৪৬	প্যারামাউন্ট টেক্সটাইল	১২৯,০৪৭,৪৫৭	৬০.৭৫	-	-	-	-	৩৯.২৫
১২০৪৭	মোজামফর হোসেন স্পিনিং মিলস	৯৪,২৯৮,২০২	৩৯.৬১	-	-	-	-	৬০.৩৯
১২০৪৮	মতিন স্পিনিং মিলস	৯৭,৪৯০,০০০	৩২.৭৪	-	৯.৪৮	৩৫.৪৪	-	২২.৩৪
১২০৪৯	HWA গয়েল টেক্সটাইলস	৫৬,০০০,০০০	৫০.৮৩	-	-	-	-	৪৯.১৭
১২০৫০	ফরহাস্ট নিটিং অ্যান্ড ডায়িং ইন্ডাস্ট্রিজ	১৮৫,৬৭৫,৩৮৬	৭১.০৫	-	-	-	-	২৮.৯৫
১২০৫১	TUNG HAI নিটিং অ্যান্ড ডায়িং	১০৬,৬৫৩,০৩০	৩০.০৪	-	-	-	-	৬৯.৯৬
১২০৫২	হামীদ ফেব্রিক্স	৯১,০৫৭,৩১২	৫১.৭৪	-	-	-	-	৪৮.২৬
১২০৫৩	C&A টেক্সটাইল	২৩৯,৩১৬,০০০	২২.১৫	-	-	-	-	৭৭.৮৫
১২০৫৪	শাশা জেনিমস	১১৯,৫৫৪,৮৮৭	৪৬.৫২	-	-	-	-	৫৩.৪৮
১২০৫৫	জাহান স্পিনিং	৯৮,৫৫২,৭০০	৩১.১০	-	-	-	-	৬৮.৯০
১২০৫৬	তোশরিকা ইন্ডাস্ট্রিজ	৬৩,১৬৮,৫২০	৫৫.০৫	-	-	-	-	৪৪.৯৫
১২০৫৭	সীমটেক ইন্ডাস্ট্রিজ	৬৫,৯১৭,৫০০	৩০.৪৫	-	-	-	১১.৩৫	৫৮.২০
১২০৫৮	রিজেস্ট টেক্সটাইল মিলস	১১৫,৫০০,০০০	৫৪.৫৫	-	-	-	-	৪৫.৪৫
১২০৫৯	ড্রাগন সুরেটার	১৩২,২৫০,০০০	৩৯.৩৫	-	-	-	১৫.০৪	৪৫.৬১
১২০৬০	এন্ডিস টেক্সটাইলস	১৫৮,৪০০,০০০	৩৬.৬৭	-	-	-	-	৬৩.৩৩
১২০৬১	প্যাসিফিক জেনিমস লি.	১২৭,১২৫,০০০	৩০.৯৫	-	০.৮৭	-	-	৬৫.৮২
১২০৬২	শেপহার্ড ইন্ডাস্ট্রিজ	১৩৬,৬২৬,৫৮৪	৫১.৪৮	-	-	-	-	৪৮.৫২
১২০৬৩	নূরানী ডাইং এন্ড ইন্ডাস্ট্রিজ	৯১,৩০০,০০০	৩৭.৭৭	-	-	-	৯.৪৭	৫২.৭৩
১২০৬৪	কুইন সাউথ টেক্সটাইল মিলস	১০০,১৫০,০০০	৫৩.২৩	-	-	-	-	৪৬.৭৩
৪৫								

তালিকাভুক্ত সিকিউরিটিজের শেয়ারহোল্ডিং কম্পোজিশন

কোম্পানি আইডি	কোম্পানীর নাম	ইস্যুকৃত শেয়ার	পরিচালক/উদ্যোক্তা %	সরকারী বিনিয়োগ %	সহযোগি প্রতিষ্ঠান %	স্ট্র্যাটেজিক শেয়ার %	অন্যান্য (আভার লক-ইন) %	ফ্রি ফ্লোট %
কাগজ ও মুদ্রণশিল্প								
১৯০০৬	সিনোবাংলা ইভাস্ট্রিজ	১৯,৯৯৬,৬০০	৩০.৬১	-	-	-	-	৬৯.৩৯
১৯০০৮	মিরাকল ইভাস্ট্রিজ	৩১,৩৫৫,১০৭	৩৭.১৪	-	৫.০০	-	-	৫৭.৮৬
১৯০০৯	হাকানী পাল্প অ্যান্ড পেপার	১৯,০০০,০০০	৫৫.৫২	-	৮.৩২	-	-	৩৬.১৬
১৯০১০	খুলনা প্রিন্টিং অ্যান্ড প্যাকেজিং	৭৩,০৪০,০০০	৩৯.৭৬	-	-	-	-	৬০.২৪
৪ মোট								
জ্বালানি ও শক্তি								
২০০০২	পদ্মা অয়েল	৯৮,২৩২,৭৫০	০.০১	৫০.৩৫	১১.৪৫	-	-	৩৮.১৯
২০০০৪	সামিট পাওয়ার	১,০৬৭,৮৭৭,২৩৯	৬০.২৬	-	৭.৫১	-	-	৩২.২২
২০০০৫	ঢাকা ইলেকট্রিক সাপ্লাই কোম্পানি	৩৯৭,৫৬৯,৮০৪	-	৬৭.৬৩	-	-	-	৩২.৩৭
২০০০৬	পাওয়ার গ্রিড কোং অব বাংলাদেশ	৪৬০,৯১২,৯৯১	৭৬.২৫	-	৭.৮৮	-	-	১৫.৮৭
২০০০৭	যমুনা অয়েল	১১০,৪২৪,৬০০	-	৬০.০৮	-	-	-	৩৯.৯২
২০০০৮	মেঘনা পেট্রোলিয়াম	১০৮,২১৬,১০৮	৫৮.৬৭	-	-	-	-	৪১.৩৩
২০০০৯	তিতাস গ্যাস	৯৮৯,২২১,৮৩১	-	৭৫.০০	-	-	-	২৫.০০
২০০১০	খুলনা পাওয়ার	৩৬১,২৮৪,৭০৯	৭০.৫৯	-	-	-	-	২৯.৪১
২০০১১	বারাকা পাওয়ার	২০০,০৫৫,৭৮৮	১৮.৯৩	-	-	-	১.০৬	৮০.০১
২০০১২	এমজেএল বাংলাদেশ	৩০১,৬৬৮,৫৯৮	৭১.৫৩	-	-	-	-	২৮.৪৭
২০০১৩	লিনডে বাংলাদেশ	১৫,২১৮,২৮০	৬০.০০	-	১৩.৩৭	-	-	২৬.৬২
২০০১৪	জিবিবি পাওয়ার	১০১,৮০৩,৫৪৮	৩২.০১	-	-	-	-	৬৭.৯৯
২০০১৬	সিভিও পেট্রো কেমিক্যাল	২৫,২৪৫,০০০	৫০.০০	-	৫.৭৭	-	-	৪৪.২৩
২০০১৭	সাহাজীবাজার পাওয়ার কোং	১৬১,০২০,৪৩৭	৬৫.৪২	-	-	-	-	৩৪.৫৮
২০০১৮	ইন্সটিটুট গ্যাসের সোসাইটি অফ চিট্টাগং	৩৯৯,২৩৯,১৬৭	-	৯০.০০	-	-	-	১০.০০
২০০১৯	ডরীণ পাওয়ার	১০৫,৬০০,০০০	৭৫.০০	-	-	-	-	২৫.০০
১৬ মোট								
বিনিয়োগ								
২১০১৫	অইসিবি এফসিএল ২য় এক্সপেরি মিউঃ ফান্ড	১০০,০০০,০০০	২.৭০	-	৪৪.৬৪	-	-	৫২.৬৬
২১০১৬	গ্রামীণ ওয়ান : স্কীম টু	১৮২,৩৯৭,৯০১	২০.৫২	-	২৩.৬২	-	-	৫৫.৮৬
২১০১৭	প্রাইম ফাইন্যান্স ১ম মিউঃ ফান্ড	২০,০০০,০০০	২.০০	-	১০.৬৯	-	-	৮৭.৩১
২১০১৮	ইবিএল ফার্স্ট মিউঃ ফান্ড	১৩৫,৩৮৫,০১৭	২.০০	-	৫৯.৪৬	-	০.০১	৩৮.৫৩
২১০১৯	আইসিবি এফসিএল ২য় মিউঃ ফান্ড	৫০,০০০,০০০	-	-	৪১.৮৮	-	-	৫৮.১২
২১০২০	অইসিবি এফসিএল প্রোভিডেন্ট মিউঃ ফান্ড	৭৫,০০০,০০০	৯.০০	-	১৭.৪৬	-	১.০০	৭২.৫৪
২১০২১	ট্রাস্ট ব্যাংক ফার্স্ট মিউঃ ফান্ড	২৮৪,৪৬৩,১০৫	১.৫১	-	১৭.৩৯	-	১.৪০	৭৯.৬৯
২১০২২	হুইং ব্যাংক অইসিবি এফসিএল মিউঃ ফান্ড	১০০,০০০,০০০	২০.০০	-	৩৫.৩৮	-	-	৪৪.৬২
২১০২৩	ডিবিএইচ ১ম মিউঃ ফান্ড	১২০,০০০,০০০	১৬.৬৭	-	৩৮.৪৪	-	-	৪৪.৯০
২১০২৪	আইএফআইসি ব্যাংক ১ম মিউঃ ফান্ড	১৭৪,৪৬৮,৫৫৮	২০.৮৩	-	১৫.৬৫	-	২.৯৭	৬০.৫৫
২১০২৫	ফিনিল্ল ফিন্যান্স ফার্স্ট মিউঃ ফান্ড	৬০,০০০,০০০	৩০.০০	-	২২.১২	-	৩.৩৩	৪৪.৫৪
২১০২৬	অইসিবি এফসিএল ৩য় এক্সপেরি মিউঃ ফান্ড	১০০,০০০,০০০	১০.০৩	-	৩৩.৭১	-	-	৫৬.২৬
২১০২৭	ফার্স্ট জনতা ব্যাংক মিউঃ ফান্ড	২৭৫,৪৬৩,৩৩১	২৫.০০	-	১৪.৭০	-	০.৯৩	৫৯.৩৭
২১০২৮	গ্রীণ ডেন্টা মিউঃ ফান্ড	১৫০,০০০,০০০	৮.৩৩	-	৪০.৫৬	-	-	৫১.১১
২১০২৯	পপুলার লাইফ ১ম মিউঃ ফান্ড	২৮৫,১৪৮,৪৩৭	১০.০০	-	৯.৯০	-	২.৪৮	৭৭.৬২
২১০৩০	আইএফআইসি ইসলামিক মিউঃ ১ম ফান্ড	১০০,০০০,০০০	-	-	৪৫.৩০	-	১.০০	৫৩.৭০
২১০৩১	পিএইচসি ফার্স্ট মিউঃ ফান্ড	২৬৭,৭৫১,৪৬২	১০.২৬	-	৪৬.৮৫	-	-	৪২.৮৯
৩৭ মোট								
ব্যাংকিং								
২২০০২	এবি ব্যাংক	৭৫৮,১৩০,৩১৫	৩৬.৪৭	০.৫৭	-	-	-	৬২.৯৬
২২০০৩	ন্যাশনাল ব্যাংক	২,৩৭০,৪৫৩,৪৯৪	২৭.৯৫	-	-	-	-	৭২.০৫
২২০০৪	ইউনাইটেড কমার্শিয়াল ব্যাংক	১,০৫৪,১৩০,৬৫৪	৩৭.০২	০.৮১	-	-	-	৬২.১৭
২২০০৫	রূপালী ব্যাংক	৩০৩,৬৪২,৬৯৩	-	৯০.১৯	-	-	-	৯.৮১
২২০০৬	সিটি ব্যাংক	৮৭৫,৭৯৮,০৩১	৩০.৯১	-	-	-	-	৬৯.০৯
২২০০৭	পূবালী ব্যাংক	৯৫০,৮০৩,৭১৬	৩০.০৫	-	-	-	-	৬৯.৯৫
২২০০৮	ইসলামী ব্যাংক	১,৬০৯,৯৯০,৬৬৮	৪৬.৬৩	-	১৬.৪০	-	-	৩৬.৯৭
২২০১০	আইএফআইসি ব্যাংক	১,১৯৫,৩০২,৪৪২	৫.৯৩	৩২.৭৫	-	-	-	৬১.৩৩
২২০১২	আল আরাফা ইসলামী ব্যাংক	৯৯৪,৩০৬,৪২৯	৪১.৬৩	-	-	-	-	৫৮.৩৭
২২০১৩	প্রাইম ব্যাংক	১,০২৯,৩৪৮,৬১৬	৩৮.০৪	-	৬.০০	-	-	৫৫.৯৭
২২০১৪	ঢাকা ব্যাংক	৭২২,২৯৫,৭২০	৩৯.৬২	-	-	-	-	৬০.৩৮
২২০১৫	সাইথইস্ট ব্যাংক	৯১৬,৯৫০,১৭৬	৩২.৩৪	-	৬.৪০	-	-	৬১.২৬
২২০১৬	এনসিসি ব্যাংক	৮৮৩,২১৮,০০৩	৩৬.৯৮	-	-	-	-	৬৩.০২
২২০১৭	ডাচ বাংলা ব্যাংক	২০০,০০০,০০০	৮৭.০০	-	-	-	-	১৩.০০
২২০১৮	মিউচুয়াল ট্রাস্ট ব্যাংক	৫০৯,৬৫৬,০৩৪	৩৬.৬২	-	-	-	-	৬৩.৩৮

তালিকাভুক্ত সিকিউরিটিজের অর্ধবার্ষিক ও ত্রৈমাসিক হিসাব

ক্র.সং.	কোম্পানি আইডি	কোম্পানির নাম	সর্ব-বার্ষিক হিসাব	ত্রৈমাসিক হিসাব			শেয়ার ক্রয়-ক্রয়	শেয়ার ক্রয়-ক্রয়	শেয়ার ক্রয়-ক্রয়	শেয়ার ক্রয়-ক্রয়	শেয়ার ক্রয়-ক্রয়	শেয়ার ক্রয়-ক্রয়
				৩১/০৩/২০	৩১/০৩/২০	৩১/০৩/২০						
২১০২৫		অইসিবি এনসিএল ২য় এনার্জি মিউঃ ফান্ড	২০১৬২২	১৪.৭৮	০.১১	৪.১৭	০.৪২	০.৪২	০.৪২	১২.০৭	(০.০৬)	
২১০২৬		এমিগন ওয়ান : কীম টু	২০১৬২২	১৭.৩২	০.৪৭	৯.৬২	০.৫৪	০.৫৪	০.৫৪	১৯.২০	০.২৪	
২১০২৭		প্রাইম ফাইন্যান্স ১ম মিউঃ ফান্ড	২০১৬২২	৩২.৩১	০.২১	০.৬৬	০.৩৩	০.৩৩	০.৩৩	১৩.২২	০.১০	
২১০২৮		ইবিএল ফার্স্ট মিউঃ ফান্ড	২০১৬২২	০৪.০৫	০.০৬	৪.৩৭	০.৩৭	০.৩৭	০.৩৭	১১.৬১	০.০৫	
২১০২৯		আইসিবি এনসিএল ২য় মিউঃ ফান্ড	২০১৬২২	৩৫.৭১	০.০৬	১.৩২	০.২৬	০.২৬	০.২৬	১০.৪৯	(০.১৩)	
২১০৩০		আইসিবি এনসিএল প্রোজিউক্ট মিউঃ ফান্ড	২০১৬২২	৩৫.৭১	০.০৬	১.৩২	০.২৬	০.২৬	০.২৬	১০.৪৯	(০.১৩)	
২১০৩১		ট্রাস্ট ব্যাংক ফার্স্ট মিউঃ ফান্ড	২০১৬২২	২২.২২	০.০৬	৩.০৩	০.১১	০.১১	০.১১	৮.৯৮	০.০৬	
২১০৩২		আইসিবি এনসিএল প্রোজিউক্ট মিউঃ ফান্ড	২০১৬২২	২২.২২	০.০৬	৩.০৩	০.২৯	০.২৯	০.২৯	৯.৬৫	(০.০২)	
২১০৩৩		ডিবিএইচ ১ম মিউঃ ফান্ড	২০১৬২২	২২.২২	০.০৬	৩.০৩	(০.০৮)	(০.০৮)	(০.০৮)	১১.৭৮	০.০৬	
২১০৩৪		আইএক্সআইসি ব্যাংক ১ম মিউঃ ফান্ড	২০১৬২২	২২.২২	০.০৬	৩.০৩	০.৩৬	০.৩৬	০.৩৬	১১.৬৮	০.০৭	
২১০৩৫		ফিনিক্স ফিন্যান্স ফার্স্ট মিউঃ ফান্ড	২০১৬২২	২২.২২	০.০৬	৩.০৩	০.২৬	০.২৬	০.২৬	৯.২৬	(০.০৭)	
২১০৩৬		অইসিবি এনসিএল ৩য় এনার্জি মিউঃ ফান্ড	২০১৬২২	২২.২২	০.০৬	৩.০৩	০.২৬	০.২৬	০.২৬	৮.৮৭	(০.০৮)	
২১০৩৭		ফার্স্ট জেনারেল ব্যাংক মিউঃ ফান্ড	২০১৬২২	২২.২২	০.০৬	৩.০৩	০.৩৫	০.৩৫	০.৩৫	১০.৫৩	০.০২	
২১০৩৮		ব্রীজ ডেভেলপমেন্ট মিউঃ ফান্ড	২০১৬২২	২২.২২	০.০৬	৩.০৩	(০.১০)	(০.১০)	(০.১০)	১০.৫৩	০.২৬	
২১০৩৯		পপুলার লাইফ ১ম মিউঃ ফান্ড	২০১৬২২	২২.২২	০.০৬	৩.০৩	০.৪৪	০.৪৪	০.৪৪	১১.৭৯	০.১৬	
২১০৪০		আইএক্সআইসি ইন্সুরেন্স মিউঃ ফান্ড	২০১৬২২	২২.২২	০.০৬	৩.০৩	০.৪১	০.৪১	০.৪১	৯.৯৬	(০.০৯)	
২১০৪১		পিএইচপি ফার্স্ট মিউঃ ফান্ড	২০১৬২২	২২.২২	০.০৬	৩.০৩	০.৪১	০.৪১	০.৪১	১১.৭৪	(০.০৮)	
২১০৪২		এনসিবিএল ফার্স্ট ইন্সুরেন্স মিউঃ ফান্ড	২০১৬২২	২২.২২	০.০৬	৩.০৩	(০.০১)	(০.০১)	(০.০১)	১১.৮৮	০.৫৭	
২১০৪৩		এমিএল ফার্স্ট মিউঃ ফান্ড	২০১৬২২	২২.২২	০.০৬	৩.০৩	০.০৭	০.০৭	০.০৭	১২.৭৯	০.১৬	
২১০৪৪		সিটিফার্স্ট ব্যাংক ফার্স্ট মিউঃ ফান্ড	২০১৬২২	২২.২২	০.০৬	৩.০৩	০.০৭	০.০৭	০.০৭	১১.৯৯	০.৭৬	
২১০৪৫		ইবিএল এনসিএল ফার্স্ট মিউঃ ফান্ড	২০১৬২২	২২.২২	০.০৬	৩.০৩	০.৫৮	০.৫৮	০.৫৮	১১.৫৪	(০.০৬)	
২১০৪৬		"রিপায়ার ওয়ান" মিউঃ ফান্ড	২০১৬২২	২২.২২	০.০৬	৩.০৩	০.৩৭	০.৩৭	০.৩৭	১৩.৯৯	০.১৫	
২১০৪৭		এনসিবিএল বিডি মিউঃ ফান্ড ওয়ান	২০১৬২২	২২.২২	০.০৬	৩.০৩	(০.৩৬)	(০.৩৬)	(০.৩৬)	১১.৯৯	(০.২০)	
২১০৪৮		এবি ব্যাংক ১ম মিউঃ ফান্ড	২০১৬২২	২২.২২	০.০৬	৩.০৩	০.১৭	০.১৭	০.১৭	১২.৪৪	০.২৬	
২১০৪৯		এনএলআই ১ম মিউঃ ফান্ড	২০১৬২২	২২.২২	০.০৬	৩.০৩	০.৪৫	০.৪৫	০.৪৫	১২.৭০	০.৮৩	
২১০৫০		ফার্স্ট বাংলাদেশ ফিউচার ইনভেস্টমেন্ট মিউঃ ফান্ড	২০১৬২২	২২.২২	০.০৬	৩.০৩	০.০৮	০.০৮	০.০৮	১০.৫৮	০.০৮	
২১০৫১		এনসিবিএল ১ম মিউঃ ফান্ড	২০১৬২২	২২.২২	০.০৬	৩.০৩	০.২১	০.২১	০.২১	১১.৭৬	০.২৯	
২১০৫২		আইসিবিএল পোনালি ব্যাংক ১ম মিউঃ ফান্ড	২০১৬২২	২২.২২	০.০৬	৩.০৩	০.৩১	০.৩১	০.৩১	১০.৩৩	(০.০৬)	
২১০৫৩		প্রিমিয়ার ব্যাংক ১ম মিউঃ ফান্ড	২০১৬২২	২২.২২	০.০৬	৩.০৩	০.১৯	০.১৯	০.১৯	১০.৬১	০.২২	
২১০৫৪		এশিয়ান টাইগার সেকেন্ডারি লাইফ প্রোফিট ফান্ড	২০১৬২২	২২.২২	০.০৬	৩.০৩	০.৪০	০.৪০	০.৪০	১০.১৯	০.১১	
২১০৫৫		SEML লেকচার ইন্সিটি মালেক্সিয়াস ফান্ড	২০১৬২২	২২.২২	০.০৬	৩.০৩	০.১১	০.১১	০.১১	১০.৪২	০.৮২	
২১০৫৬		জালাল AMI BD ফাইন্যান্স মিউঃ ফান্ড ওয়ান	২০১৬২২	২২.২২	০.০৬	৩.০৩	০.৬৮	০.৬৮	০.৬৮	১০.৬৩	০.০২	
২১০৫৭		জালাল AMI রপালী ব্যাংক বালান্স ফান্ড	২০১৬২২	২২.২২	০.০৬	৩.০৩	০.৬৮	০.৬৮	০.৬৮	১১.৬২	০.১৫	
২১০৫৮		CAPM BDBL মিউঃ ফান্ড ওয়ান	২০১৬২২	২২.২২	০.০৬	৩.০৩	০.০৬	০.০৬	০.০৬	১০.২৬	০.৩৭	
২১০৫৯		SEML IBBL শরিয়াহ ফান্ড	২০১৬২২	২২.২২	০.০৬	৩.০৩	০.০৬	০.০৬	০.০৬	১০.৫৫	০.০৫	
২১০৬০		ICB AMCL ফার্স্ট অইসিবি ব্যাংক মিউঃ ফান্ড	২০১৬২২	২২.২২	০.০৬	৩.০৩	০.০৬	০.০৬	০.০৬	১০.১৩	(০.১১)	

তালিকাভুক্ত সিকিউরিটির অর্ধবার্ষিক ও ত্রৈমাসিক হিসাব

কোম্পানি আইডি	কোম্পানির নাম	শ্রেণি	সিকিউরিটি	সিকিউরিটির কোড	সিকিউরিটির পরিমাণ	অর্ধ-বার্ষিক হিসাব		ত্রৈমাসিক হিসাব	
						NAV (কিউটি)	আবশিষ্ট	NAV (কিউটি)	আবশিষ্ট
২২০০০২	দাবি ব্যাংক	৩৬	৩৬	৩৬	৩৬	৩৬	৩৬	৩৬	৩৬
২২০০০৩	ন্যাশনাল ব্যাংক	৩৬	৩৬	৩৬	৩৬	৩৬	৩৬	৩৬	৩৬
২২০০০৪	ইন্ডাস্ট্রিয়াল কমার্শিয়াল ব্যাংক	৩৬	৩৬	৩৬	৩৬	৩৬	৩৬	৩৬	৩৬
২২০০০৫	রূপালী ব্যাংক	৩৬	৩৬	৩৬	৩৬	৩৬	৩৬	৩৬	৩৬
২২০০০৬	সিটি ব্যাংক	৩৬	৩৬	৩৬	৩৬	৩৬	৩৬	৩৬	৩৬
২২০০০৭	পূর্ববঙ্গী ব্যাংক	৩৬	৩৬	৩৬	৩৬	৩৬	৩৬	৩৬	৩৬
২২০০০৮	ইসলামী ব্যাংক	৩৬	৩৬	৩৬	৩৬	৩৬	৩৬	৩৬	৩৬
২২০০০৯	আইএফআইসি ব্যাংক	৩৬	৩৬	৩৬	৩৬	৩৬	৩৬	৩৬	৩৬
২২০০১০	আল আরাব্বা ইসলামী ব্যাংক	৩৬	৩৬	৩৬	৩৬	৩৬	৩৬	৩৬	৩৬
২২০০১১	ঢাকা ব্যাংক	৩৬	৩৬	৩৬	৩৬	৩৬	৩৬	৩৬	৩৬
২২০০১২	সাইপ্রাস ব্যাংক	৩৬	৩৬	৩৬	৩৬	৩৬	৩৬	৩৬	৩৬
২২০০১৩	এনসিসি ব্যাংক	৩৬	৩৬	৩৬	৩৬	৩৬	৩৬	৩৬	৩৬
২২০০১৪	ডাচ বালা ব্যাংক	৩৬	৩৬	৩৬	৩৬	৩৬	৩৬	৩৬	৩৬
২২০০১৫	নিউম্যারাল ট্রাস্ট ব্যাংক	৩৬	৩৬	৩৬	৩৬	৩৬	৩৬	৩৬	৩৬
২২০০১৬	জিএল ব্যাংক	৩৬	৩৬	৩৬	৩৬	৩৬	৩৬	৩৬	৩৬
২২০০১৭	ব্যাংক এশিয়া	৩৬	৩৬	৩৬	৩৬	৩৬	৩৬	৩৬	৩৬
২২০০১৮	মার্কেন্টাইল ব্যাংক	৩৬	৩৬	৩৬	৩৬	৩৬	৩৬	৩৬	৩৬
২২০০১৯	উত্তরা ব্যাংক	৩৬	৩৬	৩৬	৩৬	৩৬	৩৬	৩৬	৩৬
২২০০২০	ইস্টার্ন ব্যাংক	৩৬	৩৬	৩৬	৩৬	৩৬	৩৬	৩৬	৩৬
২২০০২১	এক্সপোর্ট ইমপোর্ট ব্যাংক	৩৬	৩৬	৩৬	৩৬	৩৬	৩৬	৩৬	৩৬
২২০০২২	সোশ্যাল ইসলামী ব্যাংক	৩৬	৩৬	৩৬	৩৬	৩৬	৩৬	৩৬	৩৬
২২০০২৩	ফার্স্ট ইমপোর্ট ব্যাংক	৩৬	৩৬	৩৬	৩৬	৩৬	৩৬	৩৬	৩৬
২২০০২৪	ফার্স্ট সিকিউরিটি ইসলামী ব্যাংক	৩৬	৩৬	৩৬	৩৬	৩৬	৩৬	৩৬	৩৬
২২০০২৫	মুদ্রা সিআইসি	৩৬	৩৬	৩৬	৩৬	৩৬	৩৬	৩৬	৩৬
২২০০২৬	স্ট্যান্ডার্ড সিকিউরিটি	৩৬	৩৬	৩৬	৩৬	৩৬	৩৬	৩৬	৩৬
২২০০২৭	ফু-গামা সিকিউরিটি	৩৬	৩৬	৩৬	৩৬	৩৬	৩৬	৩৬	৩৬
২২০০২৮	শাইনপুকুর সিকিউরিটি	৩৬	৩৬	৩৬	৩৬	৩৬	৩৬	৩৬	৩৬
২২০০২৯	আর. এ. কে. সিকিউরিটি	৩৬	৩৬	৩৬	৩৬	৩৬	৩৬	৩৬	৩৬
২২০০৩০	ইনফরমেশন সিকিউরিটি	৩৬	৩৬	৩৬	৩৬	৩৬	৩৬	৩৬	৩৬
২২০০৩১	বিভিন্ন অনলাইন	৩৬	৩৬	৩৬	৩৬	৩৬	৩৬	৩৬	৩৬
২২০০৩২	ইনস্টেট লিমিটেড	৩৬	৩৬	৩৬	৩৬	৩৬	৩৬	৩৬	৩৬
২২০০৩৩	আগু সিকিউরিটি	৩৬	৩৬	৩৬	৩৬	৩৬	৩৬	৩৬	৩৬
২২০০৩৪	ডায়ালগ কমিউনিটি	৩৬	৩৬	৩৬	৩৬	৩৬	৩৬	৩৬	৩৬
২২০০৩৫	আমরা টেকনোলজিস	৩৬	৩৬	৩৬	৩৬	৩৬	৩৬	৩৬	৩৬
২২০০৩৬	আইটি কমিউনিটি	৩৬	৩৬	৩৬	৩৬	৩৬	৩৬	৩৬	৩৬
২২০০৩৭	আমরা নেটওয়ার্ক	৩৬	৩৬	৩৬	৩৬	৩৬	৩৬	৩৬	৩৬

৭১০২ মাস : মাসিক সিকিউরিটিজের বাজার মূল্য

কোম্পানি আইডি	কোম্পানির নাম	ক্রম	অভিহিত মূল্য	মাস শেষে বাজারদার		মাসিক পরিবর্তন %		সাপ্তাহিক বাজার মূল্য		সাপ্তাহিক পরিবর্তন %		মাস শেষে বাজারদার	মাসিক পরিবর্তন %
				৭/১০/২০	৭/১০/১৯	৭/১০/১৯	৭/১০/১৮	৭/১০/১৯	৭/১০/১৮	৭/১০/১৯	৭/১০/১৮		
১৮০০২	ইস্টার্ন হার্ডওয়্যার	এ	১০	১০	১০	১০	১০	১০	১০	১০	১০	১০	১০
১৮০০৩	শফরিড হাসপাতাল	এ	১০	১০	১০	১০	১০	১০	১০	১০	১০	১০	১০
১৮০০৫	সামিট আলোয়েস পোর্ট	এ	১০	১০	১০	১০	১০	১০	১০	১০	১০	১০	১০
১৮০০৬	ইউনাইটেড গ্রার/গুয়াজ	ক্রস	১০	১০	১০	১০	১০	১০	১০	১০	১০	১০	১০
১৮০০৮	ইউনিক ডেন্টেল অ্যান্ড রিসোর্সেস	এ	১০	১০	১০	১০	১০	১০	১০	১০	১০	১০	১০
১৮০০৯	পেনিগুলা টিপিগিং	বি	১০	১০	১০	১০	১০	১০	১০	১০	১০	১০	১০
১৮০১০	সাইফ পাওয়ারটেক	এ	১০	১০	১০	১০	১০	১০	১০	১০	১০	১০	১০
১৮০১০	সাইফ পাওয়ারটেক	এ	১০	১০	১০	১০	১০	১০	১০	১০	১০	১০	১০
৭													
কালজ ও মেরুশিল্প													
১৯০০৬	শিলোবাংলা ইন্ডস্ট্রিজ	এ	১০	১০	১০	১০	১০	১০	১০	১০	১০	১০	১০
১৯০০৮	নিরাঙ্কল ইন্ডস্ট্রিজ	বি	১০	১০	১০	১০	১০	১০	১০	১০	১০	১০	১০
১৯০১০	খুলনা খ্রিস্টিয় অ্যান্ড প্যাকেরিং	এ	১০	১০	১০	১০	১০	১০	১০	১০	১০	১০	১০
৮													
জ্বালানী ও শক্তি													
২০০০২	পাওয়ার এজেন্সি	এ	১০	১০	১০	১০	১০	১০	১০	১০	১০	১০	১০
২০০০৮	সামিট পাওয়ার	এ	১০	১০	১০	১০	১০	১০	১০	১০	১০	১০	১০
২০০০৫	ঢাকা ইলেকট্রিক সার্ভিস কোম্পানি	এ	১০	১০	১০	১০	১০	১০	১০	১০	১০	১০	১০
২০০০৬	পাওয়ার গ্রিড কোং অব বাংলাদেশ	এ	১০	১০	১০	১০	১০	১০	১০	১০	১০	১০	১০
২০০০৭	ফর্না অয়েল	এ	১০	১০	১০	১০	১০	১০	১০	১০	১০	১০	১০
২০০০৮	মেসার্স পেট্রোলিয়াম	এ	১০	১০	১০	১০	১০	১০	১০	১০	১০	১০	১০
২০০০৯	তিতাস গ্যাস	এ	১০	১০	১০	১০	১০	১০	১০	১০	১০	১০	১০
২০০১০	খুলনা পাওয়ার	এ	১০	১০	১০	১০	১০	১০	১০	১০	১০	১০	১০
২০০১১	বারাক পাওয়ার	এ	১০	১০	১০	১০	১০	১০	১০	১০	১০	১০	১০
২০০১২	এনজেল বাংলাদেশ	এ	১০	১০	১০	১০	১০	১০	১০	১০	১০	১০	১০
২০০১৩	লিনডে বাংলাদেশ	এ	১০	১০	১০	১০	১০	১০	১০	১০	১০	১০	১০
২০০১৪	জিবিবি পাওয়ার	এ	১০	১০	১০	১০	১০	১০	১০	১০	১০	১০	১০
২০০১৬	সিটিও পেট্রোকিমিক্যাল রিফাইনারি	বি	১০	১০	১০	১০	১০	১০	১০	১০	১০	১০	১০
২০০১৮	ইউনাইটেড পাওয়ার জেনারেশন অ্যান্ড ডিস্ট্রিবিউশন কোং	এ	১০	১০	১০	১০	১০	১০	১০	১০	১০	১০	১০
২০০১৯	উরান পাওয়ার	এ	১০	১০	১০	১০	১০	১০	১০	১০	১০	১০	১০
১৬													
বিনিয়োগ													
২১০১৫	আইসিবি এডভান্সড এন্ড ফার্মারি মিউচুয়াল ফান্ড	এ	১০	১০	১০	১০	১০	১০	১০	১০	১০	১০	১০
২১০১৬	আইসিবি গ্লোবাল এক্সপ্লোরেশন মিউচুয়াল ফান্ড	এ	১০	১০	১০	১০	১০	১০	১০	১০	১০	১০	১০
২১০১৭	আইসিবি ফাইন্যান্স ১ম মিউচুয়াল ফান্ড	এ	১০	১০	১০	১০	১০	১০	১০	১০	১০	১০	১০
২১০১৮	আইসিবি ফরেন এক্সপ্লোরেশন মিউচুয়াল ফান্ড	এ	১০	১০	১০	১০	১০	১০	১০	১০	১০	১০	১০
২১০১৯	আইসিবি ইন্ডিয়ান এক্সপ্লোরেশন মিউচুয়াল ফান্ড	এ	১০	১০	১০	১০	১০	১০	১০	১০	১০	১০	১০
২১০২০	আইসিবি এগ্রেগেট এক্সপ্লোরেশন মিউচুয়াল ফান্ড	এ	১০	১০	১০	১০	১০	১০	১০	১০	১০	১০	১০
২১০২১	ট্রাস্ট বাংক ফার্স্ট মিউচুয়াল ফান্ড	এ	১০	১০	১০	১০	১০	১০	১০	১০	১০	১০	১০
২১০২২	খ্রীষ্টান ব্যাংক ফার্স্ট মিউচুয়াল ফান্ড	এ	১০	১০	১০	১০	১০	১০	১০	১০	১০	১০	১০
২১০২৩	ডিবিএইচ ১ম মিউচুয়াল ফান্ড	এ	১০	১০	১০	১০	১০	১০	১০	১০	১০	১০	১০

১৫০২ মার্চ : তারিখ সাতাহিক বাজার মূল্য

কোম্পানি আইডি	কোম্পানির নাম	ধরণ	অভিহিত মূল্য	মাস শেষে বাজারদ র		মাসিক পরিবর্তন %	মালিক বাজারদর		সাতাহিক বাজার মূল্য						মাস শেষে বাজারদর		মাস শেষে পরিবর্তন %
				১৫/০২/১৫	১৫/০২/১৫		সর্বনিম্ন	সর্বোচ্চ	১৫/০২/১৫	১৫/০২/১৫	১৫/০২/১৫	১৫/০২/১৫	১৫/০২/১৫	১৫/০২/১৫	১৫/০২/১৫	১৫/০২/১৫	
২১০২৪	আইএফআইসি ব্যাংক ১ম মিডিং ফান্ড	এ	১০	৫.৯০	৫.৯০	-	৫.৯০	৫.৯০	৫.৯০	৫.৯০	৫.৯০	৫.৯০	৫.৯০	৫.৯০	৫.৯০	৫.৯০	৫.৯০
২১০২৫	ফিনিক্স ফিন্যান্স ফান্ড মিডিং ফান্ড	এ	১০	৬.০০	৬.০০	-	৬.০০	৬.০০	৬.০০	৬.০০	৬.০০	৬.০০	৬.০০	৬.০০	৬.০০	৬.০০	৬.০০
২১০২৬	আইসিবি এনক্রিপশন ও এনক্রিপশন মিডিং ফান্ড	এ	১০	৬.১০	৬.১০	-	৬.১০	৬.১০	৬.১০	৬.১০	৬.১০	৬.১০	৬.১০	৬.১০	৬.১০	৬.১০	৬.১০
২১০২৭	ফার্স্ট জেনতা ব্যাংক মিডিং ফান্ড	এ	১০	৬.২০	৬.২০	-	৬.২০	৬.২০	৬.২০	৬.২০	৬.২০	৬.২০	৬.২০	৬.২০	৬.২০	৬.২০	৬.২০
২১০২৮	ব্রীজ ডেবিস মিডিং ফান্ড	এ	১০	৬.৩০	৬.৩০	-	৬.৩০	৬.৩০	৬.৩০	৬.৩০	৬.৩০	৬.৩০	৬.৩০	৬.৩০	৬.৩০	৬.৩০	৬.৩০
২১০২৯	পপুলার লাইফ ১ম মিডিং ফান্ড	এ	১০	৬.৪০	৬.৪০	-	৬.৪০	৬.৪০	৬.৪০	৬.৪০	৬.৪০	৬.৪০	৬.৪০	৬.৪০	৬.৪০	৬.৪০	৬.৪০
২১০৩০	আইএফআইসি ইন্সলারি মিডিং ১ম ফান্ড	এ	১০	৬.৫০	৬.৫০	-	৬.৫০	৬.৫০	৬.৫০	৬.৫০	৬.৫০	৬.৫০	৬.৫০	৬.৫০	৬.৫০	৬.৫০	৬.৫০
২১০৩১	পিএইচএপি ফান্ড মিডিং ফান্ড	এ	১০	৬.৬০	৬.৬০	-	৬.৬০	৬.৬০	৬.৬০	৬.৬০	৬.৬০	৬.৬০	৬.৬০	৬.৬০	৬.৬০	৬.৬০	৬.৬০
২১০৩২	আইবিএল ফান্ড ইন্সলারি মিডিং ফান্ড	এ	১০	৬.৭০	৬.৭০	-	৬.৭০	৬.৭০	৬.৭০	৬.৭০	৬.৭০	৬.৭০	৬.৭০	৬.৭০	৬.৭০	৬.৭০	৬.৭০
২১০৩৩	এমবিএল ফান্ড মিডিং ফান্ড	এ	১০	৬.৮০	৬.৮০	-	৬.৮০	৬.৮০	৬.৮০	৬.৮০	৬.৮০	৬.৮০	৬.৮০	৬.৮০	৬.৮০	৬.৮০	৬.৮০
২১০৩৪	সাইবিসি ব্যাংক ফান্ড মিডিং ফান্ড	এ	১০	৬.৯০	৬.৯০	-	৬.৯০	৬.৯০	৬.৯০	৬.৯০	৬.৯০	৬.৯০	৬.৯০	৬.৯০	৬.৯০	৬.৯০	৬.৯০
২১০৩৫	ইবিএল এমআর ফান্ড মিডিং ফান্ড	এ	১০	৭.০০	৭.০০	-	৭.০০	৭.০০	৭.০০	৭.০০	৭.০০	৭.০০	৭.০০	৭.০০	৭.০০	৭.০০	৭.০০
২১০৩৬	"বিলায়্যাস ওয়াল" মিডিং ফান্ড	এ	১০	৭.১০	৭.১০	-	৭.১০	৭.১০	৭.১০	৭.১০	৭.১০	৭.১০	৭.১০	৭.১০	৭.১০	৭.১০	৭.১০
২১০৩৭	এলআর প্রোবাল বিডি মিডিং ফান্ড ওয়াল	এ	১০	৭.২০	৭.২০	-	৭.২০	৭.২০	৭.২০	৭.২০	৭.২০	৭.২০	৭.২০	৭.২০	৭.২০	৭.২০	৭.২০
২১০৩৮	এবি ব্যাংক ১ম মিডিং ফান্ড	এ	১০	৭.৩০	৭.৩০	-	৭.৩০	৭.৩০	৭.৩০	৭.৩০	৭.৩০	৭.৩০	৭.৩০	৭.৩০	৭.৩০	৭.৩০	৭.৩০
২১০৩৯	এনএলআই ১ম মিডিং ফান্ড	এ	১০	৭.৪০	৭.৪০	-	৭.৪০	৭.৪০	৭.৪০	৭.৪০	৭.৪০	৭.৪০	৭.৪০	৭.৪০	৭.৪০	৭.৪০	৭.৪০
২১০৪০	ফার্স্ট বাংলাদেশ কিরত ইকনাম মিডিং ফান্ড	এ	১০	৭.৫০	৭.৫০	-	৭.৫০	৭.৫০	৭.৫০	৭.৫০	৭.৫০	৭.৫০	৭.৫০	৭.৫০	৭.৫০	৭.৫০	৭.৫০
২১০৪১	এনসিসিবিএল ১ম মিডিং ফান্ড	এ	১০	৭.৬০	৭.৬০	-	৭.৬০	৭.৬০	৭.৬০	৭.৬০	৭.৬০	৭.৬০	৭.৬০	৭.৬০	৭.৬০	৭.৬০	৭.৬০
২১০৪২	আইসিবিএল সোলারি ব্যাংক ১ম মিডিং ফান্ড	এ	১০	৭.৭০	৭.৭০	-	৭.৭০	৭.৭০	৭.৭০	৭.৭০	৭.৭০	৭.৭০	৭.৭০	৭.৭০	৭.৭০	৭.৭০	৭.৭০
২১০৪৩	এসিবি ব্যাংক ১ম মিডিং ফান্ড	এ	১০	৭.৮০	৭.৮০	-	৭.৮০	৭.৮০	৭.৮০	৭.৮০	৭.৮০	৭.৮০	৭.৮০	৭.৮০	৭.৮০	৭.৮০	৭.৮০
২১০৪৪	এসিবি ব্যাংক ১ম মিডিং ফান্ড	এ	১০	৭.৯০	৭.৯০	-	৭.৯০	৭.৯০	৭.৯০	৭.৯০	৭.৯০	৭.৯০	৭.৯০	৭.৯০	৭.৯০	৭.৯০	৭.৯০
২১০৪৫	সেমি লেকার ইন্সিটি মাল্টিপার্মিট ফান্ড	এ	১০	৮.০০	৮.০০	-	৮.০০	৮.০০	৮.০০	৮.০০	৮.০০	৮.০০	৮.০০	৮.০০	৮.০০	৮.০০	৮.০০
২১০৪৬	আলগাট AML BD ফাইন্যান্স মিডিং ফান্ড	এ	১০	৮.১০	৮.১০	-	৮.১০	৮.১০	৮.১০	৮.১০	৮.১০	৮.১০	৮.১০	৮.১০	৮.১০	৮.১০	৮.১০
২১০৪৭	আলগাট AML রপালি ব্যাংক বালান্স ফান্ড	এ	১০	৮.২০	৮.২০	-	৮.২০	৮.২০	৮.২০	৮.২০	৮.২০	৮.২০	৮.২০	৮.২০	৮.২০	৮.২০	৮.২০
২১০৪৮	CAPM BDBL মিডিং ফান্ড ওয়াল	এ	১০	৮.৩০	৮.৩০	-	৮.৩০	৮.৩০	৮.৩০	৮.৩০	৮.৩০	৮.৩০	৮.৩০	৮.৩০	৮.৩০	৮.৩০	৮.৩০
২১০৪৯	SEMIBBL শরিয়াহ ফান্ড	এ	১০	৮.৪০	৮.৪০	-	৮.৪০	৮.৪০	৮.৪০	৮.৪০	৮.৪০	৮.৪০	৮.৪০	৮.৪০	৮.৪০	৮.৪০	৮.৪০
২১০৫০	ICB AMCL ফার্স্ট জেনতা ব্যাংক মিডিং ফান্ড	এ	১০	৮.৫০	৮.৫০	-	৮.৫০	৮.৫০	৮.৫০	৮.৫০	৮.৫০	৮.৫০	৮.৫০	৮.৫০	৮.৫০	৮.৫০	৮.৫০
২১০৫১	CAPM IBBL ইসলামীক মিডিং ফান্ড	এ	১০	৮.৬০	৮.৬০	-	৮.৬০	৮.৬০	৮.৬০	৮.৬০	৮.৬০	৮.৬০	৮.৬০	৮.৬০	৮.৬০	৮.৬০	৮.৬০

তালিকাত্মক সিকিউরিটিজের বাজার মূল্য : মার্চ ২০১৮

কোম্পানি আইডি	কোম্পানির নাম	গ্রুপ	অভিহিত মূল্য	মাস শেষে বাজার মূল্য		মাসিক পরিবর্তন %	মাসিক বাজারদর		সাপ্তাহিক বাজার মূল্য		সাপ্তাহিক বাজার মূল্য পরিবর্তন %		মাস শেষে বাজারদর	বার্ষিক পরিবর্তন %
				২০/৩/১৮	২০/৩/১৮		সর্বশেষ	সাপ্তাহিক	২০/৩/১৮	২০/৩/১৮	২০/৩/১৮	২০/৩/১৮		
লিঙ্কিং আন্ড ফাইন্যান্স														
২০৩১১	বাংলাদেশ ইন্ডাস্ট্রিয়াল ফাইন্যান্স কোং	জেড	১০	৩৯.১০	৩৯.১০	(৯.০০)	১০.৪০	০৪.১০	০৪.১০	০৪.১০	০৪.১০	(২০.২০)	০০.০০	০০.০০
২০৩১২	ইন্ডিয়ান প্রাশন আন্ড ডেভেলপমেন্ট কোং	এ	১০	৩৪.০০	৩৪.০০	(১২.২১)	১১.২০	৩৩.৯০	৩৩.৯০	৩৩.৯০	৩৩.৯০	(১০.০০)	০০.০০	০০.০০
২০৩১৩	ইন্ডিয়ান কম্পিউটার লিমিটেড	এ	১০	৩০.০০	৩০.০০	(৩.০০)	১১.০০	৩০.০০	৩০.০০	৩০.০০	৩০.০০	(১০.০০)	০০.০০	০০.০০
২০৩১৪	বাংলাদেশ ফাইন্যান্স আন্ড ইন্সুরেন্স কোং	এ	১০	২০.০০	২০.০০	(১.০০)	১১.০০	১৯.৯০	১৯.৯০	১৯.৯০	১৯.৯০	(১০.০০)	০০.০০	০০.০০
২০৩১৫	ইন্ডিয়ান লিঙ্কিং আন্ড ইন্সুরেন্স সার্ভিসেস	বি	১০	৩৫.০০	৩৫.০০	(৩.০০)	১১.০০	৩৫.০০	৩৫.০০	৩৫.০০	৩৫.০০	(১০.০০)	০০.০০	০০.০০
২০৩১৬	ফিনিক্স ফাইন্যান্স আন্ড ইন্সুরেন্স কোং	এ	১০	৩৫.০০	৩৫.০০	(৩.০০)	১১.০০	৩৫.০০	৩৫.০০	৩৫.০০	৩৫.০০	(১০.০০)	০০.০০	০০.০০
২০৩১৭	এফএস ফাইন্যান্স আন্ড ইন্সুরেন্স কোং	বি	১০	৩৫.০০	৩৫.০০	(৩.০০)	১১.০০	৩৫.০০	৩৫.০০	৩৫.০০	৩৫.০০	(১০.০০)	০০.০০	০০.০০
২০৩১৮	সেন্ট্রাল হাউজিং ফিন্যান্স কর্পোরেশন	এ	১০	৩৫.০০	৩৫.০০	(৩.০০)	১১.০০	৩৫.০০	৩৫.০০	৩৫.০০	৩৫.০০	(১০.০০)	০০.০০	০০.০০
২০৩১৯	ন্যাশনাল হাউজিং	এ	১০	৩৫.০০	৩৫.০০	(৩.০০)	১১.০০	৩৫.০০	৩৫.০০	৩৫.০০	৩৫.০০	(১০.০০)	০০.০০	০০.০০
২০৩২০	সিএসই ফাইন্যান্স কোং বাংলাদেশ	এ	১০	৩৫.০০	৩৫.০০	(৩.০০)	১১.০০	৩৫.০০	৩৫.০০	৩৫.০০	৩৫.০০	(১০.০০)	০০.০০	০০.০০
২০৩২১	ফারইস্ট ফাইন্যান্স আন্ড ইন্সুরেন্স কোং	বি	১০	৩৫.০০	৩৫.০০	(৩.০০)	১১.০০	৩৫.০০	৩৫.০০	৩৫.০০	৩৫.০০	(১০.০০)	০০.০০	০০.০০
২২ পোর্ট														
টেলিকমিউনিকেশন														
২৬০০১	গ্রামীণফোন	এ	১০	৪৬.৯০	৪৬.৯০	(৩.৬৬)	১১.০০	৪৬.৯০	৪৬.৯০	৪৬.৯০	৪৬.৯০	(১০.০০)	০০.০০	০০.০০
২৬০০২	বাংলাদেশ সার্বভৌম ক্যাব কোম্পানি	এ	১০	৯.১০	৯.১০	(৩.৬৬)	১১.০০	৯.১০	৯.১০	৯.১০	৯.১০	(১০.০০)	০০.০০	০০.০০
২ বিবিধ														
৩২০০১	উসমানিয়া গ্যাস	এ	১০	১১৪.৮০	১১৪.৮০	(১১.০১)	১১.০০	১১৪.৮০	১১৪.৮০	১১৪.৮০	১১৪.৮০	(১০.০০)	০০.০০	০০.০০
৩২০০২	আরামিট	এ	১০	৩৪.৯০	৩৪.৯০	(২.৩১)	১১.০০	৩৪.৯০	৩৪.৯০	৩৪.৯০	৩৪.৯০	(১০.০০)	০০.০০	০০.০০
৩২০০৩	বেক্রিমকো লিমিটেড	এ	১০	২৪.০০	২৪.০০	(২.৮৮)	১১.০০	২৪.০০	২৪.০০	২৪.০০	২৪.০০	(১০.০০)	০০.০০	০০.০০
৩২০০৪	বাংলাদেশ শিপিং কর্পোরেশন	এ	১০	৪৩.০০	৪৩.০০	(৪.১৮)	১১.০০	৪৩.০০	৪৩.০০	৪৩.০০	৪৩.০০	(১০.০০)	০০.০০	০০.০০
৩২০০৫	ন্যাশনাল পরিমার	এ	১০	৭৫.০০	৭৫.০০	(৭.০০)	১১.০০	৭৫.০০	৭৫.০০	৭৫.০০	৭৫.০০	(১০.০০)	০০.০০	০০.০০
৩২০০৬	জি কিউ বকপেন	এ	১০	৭২.০০	৭২.০০	(৭.০০)	১১.০০	৭২.০০	৭২.০০	৭২.০০	৭২.০০	(১০.০০)	০০.০০	০০.০০
৩২০০৭	ইমাম বাটন ইন্ডাস্ট্রিজ	জেড	১০	৩২.০০	৩২.০০	(১৬.৬৬)	১১.০০	৩২.০০	৩২.০০	৩২.০০	৩২.০০	(১০.০০)	০০.০০	০০.০০
৩২০০৯	ব্রিটিশ অস্ট্রেলিয়ান টোবাকো বাংলাদেশ	এ	১০	৩.৪০	৩.৪০	(৬.৮৫)	১১.০০	৩.৪০	৩.৪০	৩.৪০	৩.৪০	(১০.০০)	০০.০০	০০.০০
৩২০১৭	জেএনআই সিরিজ আন্ড মেডিক্যাল ডিভিশন	এ	১০	১৭.৬০	১৭.৬০	(২.৩৩)	১১.০০	১৭.৬০	১৭.৬০	১৭.৬০	১৭.৬০	(১০.০০)	০০.০০	০০.০০
৩২০১৮	শেখরুল পরিমার	এ	১০	০৫.০০	০৫.০০	(৩.০০)	১১.০০	০৫.০০	০৫.০০	০৫.০০	০৫.০০	(১০.০০)	০০.০০	০০.০০
৩২০১৯	খান ব্রাদার্স সিসি উইথেন বাগ ইন্ডাস্ট্রিজ	এ	১০	১৫.০০	১৫.০০	(৩.০০)	১১.০০	১৫.০০	১৫.০০	১৫.০০	১৫.০০	(১০.০০)	০০.০০	০০.০০
৩২০২০	ন্যাশনাল ফিড মিলস	এ	১০	১৪.১০	১৪.১০	(৩.৬৬)	১১.০০	১৪.১০	১৪.১০	১৪.১০	১৪.১০	(১০.০০)	০০.০০	০০.০০
৩২০২১	আমান কীড	এ	১০	৩০.০০	৩০.০০	(৩.০০)	১১.০০	৩০.০০	৩০.০০	৩০.০০	৩০.০০	(১০.০০)	০০.০০	০০.০০
৩২০২২	ইয়াকিন পরিমার	বি	১০	১৮.১০	১৮.১০	(৭.১১)	১১.০০	১৮.১০	১৮.১০	১৮.১০	১৮.১০	(১০.০০)	০০.০০	০০.০০
১৪ কর্পোরেট বন্ড														
৪০০০১	আইবিবিএল মুরারী পারিপ্যুয়াল বন্ড	এ	১০০০	৪৭.৬৫	৪৭.৬৫	(০.২০)	১১.০০	৪৭.৬৫	৪৭.৬৫	৪৭.৬৫	৪৭.৬৫	(১০.০০)	০০.০০	০০.০০
১ পোর্ট														
৩১০ সর্বমোট														

সিএসই বাজার পরিক্রমায় ব্যবহৃত পরিভাষাসমূহ

কোম্পানি : কোম্পানি বলতে চট্টগ্রাম স্টক এক্সচেঞ্জে তালিকাভুক্ত কোম্পানিসমূহকে বোঝানো হয়।

মিউচুয়াল ফান্ড : মিউচুয়াল ফান্ড বলতে চট্টগ্রাম স্টক এক্সচেঞ্জে তালিকাভুক্ত মিউচুয়াল ফান্ডগুলোকে বোঝানো হয়।

মোট পরিশোধিত মূলধন : কোন নির্দিষ্ট দিনে তালিকাভুক্ত কোম্পানিসমূহের সর্বমোট ইস্যুকৃত শেয়ার এবং তাদের নিজ নিজ শেয়ারের অভিহিত মূল্যের গুণফলের সমষ্টি।

মোট বাজার মূলধন : কোন নির্দিষ্ট দিনে তালিকাভুক্ত কোম্পানিসমূহের সর্বমোট ইস্যুকৃত শেয়ার এবং উক্ত নির্দিষ্ট দিনে ওই কোম্পানিসমূহের শেয়ার প্রতি বাজার মূল্যের গুণফলের সমষ্টি। অর্থাৎ এটি বাজারের অবস্থার সাথে নিয়ত পরিবর্তনশীল।

ক্যাশ ডিভিডেন্ড স্কন্দ : কোন নির্দিষ্ট দিনে কোম্পানি কর্তৃক সর্বশেষ প্রদত্ত শেয়ার প্রতিনগদ লভ্যাংশ বা ডিভিডেন্ড এবং উক্ত দিনে কোম্পানির শেয়ারের বাজার দরের অনুপাত অর্থাৎ এটি শেয়ারের বাজার মূল্যের পরিবর্তনের সাথে পরিবর্তনশীল।

$$\text{ক্যাশ ডিভিডেন্ড স্কন্দ} = \frac{\text{শেয়ার প্রতি নগদ লভ্যাংশ}}{\text{(নির্দিষ্ট তারিখে) শেয়ার প্রতি বাজার দর}} \times 100$$

পিই অনুপাত : পিই বলতে বাংলায় বোঝায় মূল্য আয় অনুপাত। পিই ইংরেজি Price Earning Ratio -র সংক্ষিপ্ত রূপ। কোন নির্দিষ্ট দিনে কোন কোম্পানির একক শেয়ারের বাজার মূল্য ও সর্বশেষ শেয়ার প্রতি আয়ের অনুপাত। এই অনুপাতটিকে শেয়ারের বাজারমূল্যের পরিবর্তনের সাথে পরিবর্তনশীল। সিএসই বাজার পরিক্রমায় সব রকমের পিই অনুপাত নির্ণয়ের ক্ষেত্রে Loss making কোম্পানিগুলো বিবেচিত হয় না।

$$\text{পিই অনুপাত} = \frac{\text{শেয়ার প্রতি নগদ মূল্য}}{\text{(নির্দিষ্ট তারিখে) শেয়ার প্রতি আয়}}$$

ইপিএস : ইপিএস হচ্ছে ইংরেজি শব্দ EPS -এর বাংলায় লিখিত উচ্চারণ। যা ইংরেজিতে আর্নিং পার শেয়ার অর্থাৎ বাংলায় শেয়ার প্রতি আয়। এটি নির্দেশ করে কোন নির্দিষ্ট সময়ের ব্যাপ্তিতে কোম্পানি কর্তৃক শেয়ার প্রতি নিট অর্জিত আয়।

ডিম্যাটারিয়ালাইজড সিকিউরিটিজ : ডিম্যাটারিয়ালাইজড সিকিউরিটিজ বলতে নির্দেশ করে ইলেকট্রনিক ফরম্যাটে রূপান্তরিত শেয়ার। এ ক্ষেত্রে লেনদেনের জন্য কোন কাগজে শেয়ার হস্তান্তর করার দরকার হয়না। যা ডিজিটাল পদ্ধতিতে ক্রেতা এবং বিক্রেতার মধ্যে স্থানান্তরিত হয়ে যায়।

ফিজিক্যাল সিকিউরিটি : ফিজিক্যাল সিকিউরিটি বলতে বোঝায় কাগজে শেয়ার অর্থাৎ যে সকল কোম্পানির শেয়ার এখনও ইলেকট্রনিক ফরম্যাটে রূপান্তরিত হয়নি। এই ক্ষেত্রে লেনদেন করার ক্ষেত্রে কাগজে শেয়ার হস্তান্তর করতে হয়।

চট্টগ্রাম স্টক এক্সচেঞ্জে তালিকাভুক্ত সিকিউরিটিজের ক্যাটাগরিসমূহ :

‘এ’ ক্যাটাগরি : যে সকল কোম্পানি প্রতিবছর নিয়মিত বার্ষিক সাধারণ সভা (এজিএম বা এনুয়াল জেনারেল মিটিং) করে এবং ঘোষিত বার্ষিক লভ্যাংশ ১০% বা এর বেশি হয় সেগুলোর হচ্ছে ‘এ’ ক্যাটাগরিভুক্ত কোম্পানি। মিউচুয়াল ফান্ডসমূহ সবসময় ‘এ’ ক্যাটাগরিভুক্ত।

‘বি’ ক্যাটাগরি : যে সব কোম্পানি প্রতিবছর নিয়মিত এজিএম করে কিন্তু ঘোষিত বার্ষিক লভ্যাংশের প্রতিমাণ ১০%-এর কম তারা এই ক্যাটাগরিভুক্ত।

‘জি’ ক্যাটাগরি : জি ক্যাটাগরি বলতে নির্দেশ করে গ্রিন ফিল্ড কোম্পানিসমূহকে। এই সকল কোম্পানিসমূহ এখনো উৎপাদন কার্যক্রম শুরু করেনি বলে এদেরকে গ্রিন ফিল্ড কোম্পানি নামে অভিহিত করা হয়।

‘এন’ ক্যাটাগরি : নতুন তালিকাভুক্ত কোম্পানিসমূহ এই ক্যাটাগরিভুক্ত।

‘জেড’ ক্যাটাগরি : যে সকল কোম্পানিসমূহ নিয়মিত এজিএম করে না অথবা লভ্যাংশ প্রদান করে না, তারা এই ক্যাটাগরিভুক্ত।

এজিএম : এটি হচ্ছে কোম্পানির Annual General Meeting (বার্ষিক সাধারণ সভা)র সংক্ষিপ্তরূপ।

শেয়ার বাজার সূচক বা স্টক মার্কেট ইনডেক্স :

সাধারণ সূচক বলতে বোঝায় কোন ভিত্তি সময়ের মান সাপেক্ষে পরবর্তী সময়গুলোর মানের পরিবর্তনকে। শেয়ার বাজার সূচক হচ্ছে একটি সংখ্যা বা পরিমাপের একক, যা কোনো একটি নির্দিষ্ট দিনে ভিত্তি-দিনের তুলনায় একটি বাজারের সিকিউরিটিসমূহের আপেক্ষিক দাম বা মূল্যের স্তর নির্দেশ করে। প্রতিটি সূচকের শুরুতেই একটি ভিত্তি-দিন ও ভিত্তি-সংখ্যা ধরা হয় যা সাধারণ ১০০ বা ১০০০ হতে পারে। সিএসইর সকল সূচকের ভিত্তি-সংখ্যা ১০০০ এবং ভিত্তি-দিন ৩০ ডিসেম্বর ১৯৯৯। শুধুমাত্র সিএসসিএক্স-এর ভিত্তি দিন ১৫ এপ্রিল ২০০১ (যে দিন থেকে সিকিউরিটিসমূহের ক্যাটাগরি প্রকাশিত হয়)। সিএসই-তে সূচকের ল্যাসপিয়ার পদ্ধতি ব্যবহার করা হয়। সিএসইর সূচকসমূহ হলোঃ

সিএসই-৩০ মূল্যসূচক : এটি নির্বাচিত ৩০টি কোম্পানি নিয়ে গঠিত একটি সূচক। এতে অন্তর্ভুক্ত কোম্পানিসমূহ বাছাইয়ের জন্য দ্বিস্তরবিশিষ্ট পদ্ধতি অনুসরণ করা হয়। প্রথম স্তর পদ্ধতিতে, প্রাথমিক নির্বাচনের জন্য কিছু মৌলিক নীতি বা মান অনুসরণ করা হয়। দ্বিতীয় স্তর পদ্ধতিতে প্রথমস্তর থেকে উত্তীর্ণ কোম্পানিগুলোকে সুনির্দিষ্ট কতগুলো বিষয়ের ভিত্তিতে ভর বন্টনের মাধ্যমে ৩০টি কোম্পানিকে বাছাইয়ের কাজ সম্পন্ন করা হয়।

সিএসসিএক্স (সিএসই সিলেকটিভ ক্যাটাগরিজ ইনডেক্স) : এই সূচকে ‘জেড’ ক্যাটাগরিভুক্ত কোম্পানি ব্যতীত সকল ক্যাটাগরিভুক্ত কোম্পানিসমূহ অন্তর্ভুক্ত থাকে।

সিএসসিপিআই (সিএসই সার্বিক শেয়ার মূল্যসূচক) : এই সূচকে সিএসইতে তালিকাভুক্ত সকল ক্যাটাগরিভুক্ত কোম্পানিসমূহ অন্তর্ভুক্ত থাকে। এখানে উল্লেখ্য, যে সকল কোম্পানিতে ধারাবাহিকভাবে দীর্ঘ সময় লেনদেন হয় না এবং যেগুলোর লেনদেন অনির্দিষ্টকালের জন্য স্থগিত থাকে, সেগুলোকে সূচকের বাইরে রাখা হয়। সিএসইর সকল নতুন তালিকাভুক্ত কোম্পানিকে প্রথম পাঁচ লেনদেন দিবসের পরে সূচকের অন্তর্ভুক্ত করা হয়।

সেক্টোরাল ইনডেক্স বা খাতভিত্তিক সূচক : সিএসইতে তালিকাভুক্ত কোম্পানিসমূহকে ব্যবসার ধরনের ভিত্তিতে ভিন্ন ভিন্ন খাতে অন্তর্ভুক্ত করা হয়। এইসব ভিন্ন ভিন্ন খাতের জন্য ভিন্ন ভিন্ন সূচক প্রকাশ করা হয়ে থাকে যা সেক্টোরাল ইনডেক্স বা খাতভিত্তিক সূচক নামে পরিচিত। সিএসই-তে ১৯টি খাতের সূচক প্রকাশ করা হয়ে থাকে।

এনএভি : এনএভি হচ্ছে ইংরেজি নেট অ্যাসেট ভেল্যুর সংক্ষিপ্ত রূপ। একটি নির্দিষ্ট দিনে কোন কোম্পানির যাবতীয় সম্পদ হতে দায় বাদ দেওয়ার পর অবশিষ্ট অংশকে ইস্যুকৃত শেয়ার সংখ্যা দ্বারা ভাগ করার ফলে একক শেয়ার প্রতি সম্পদ বা নেট অ্যাসেট ভেল্যু পাওয়া যায়।

$$\text{শেয়ার প্রতি এনএভি} = \frac{\text{মোট সম্পদ} - \text{মোট দায়}}{\text{(একটি নির্দিষ্ট তারিখে) মোট ইস্যুকৃত শেয়ার সংখ্যা}}$$

সিএসই বাজার পরিক্রমায় কোন কোম্পানির এনএভি’র হিসাব উক্ত কোম্পানির সর্বশেষ নিরীক্ষিত হিসাবের ভিত্তিতে প্রদান করা হয়।

আইপিও : আইপিও হচ্ছে ইংরেজি শব্দ IPO এর বাংলায় লিখিত উচ্চারণ। যা ইনিশিয়াল পাবলিক অফারিং-এর সংক্ষিপ্তরূপ। সাধারণভাবে আইপিও বলতে সেই পর্যায়কে বোঝায় যখন কোম্পানি প্রথমবারের মত বাজারে শেয়ার ইস্যু করে, অর্থাৎ কোম্পানির মালিকানা সমুদ্বিনিয়োগকারীদের মধ্যে প্রথমবার দরখাস্তের ভিত্তিতে বিক্রি করা হয়।

প্রাইমারি মার্কেট : যে মার্কেটে কোম্পানি প্রথমবারের মতো শেয়ার ইস্যু করে থাকে তাকে প্রাইমারি মার্কেট বলা হয়। অর্থাৎ যে মার্কেটে আইপিও ইস্যু করা হয় তাই প্রাইমারি মার্কেট।

সেকেন্ডারি মার্কেট : যে মার্কেটে বিনিয়োগকারীদের মধ্যে কোম্পানি কর্তৃক ইস্যুকৃত শেয়ারসমূহ লেনদেন করা হয় তাকে সেকেন্ডারি মার্কেট বলা হয়। এই মার্কেটে বিনিয়োগকারীরা নিজেদের মধ্যে শেয়ার ক্রয়-বিক্রয় করে থাকে।

অভিহিত মূল্য : শেয়ার প্রতি ন্যূনতম মূল্য, যা কোম্পানির ব্যালেন্সশীটে লিপিবদ্ধ হয়ে হয়ে থাকে। যেমন-প্রতি শেয়ার ১০টাকা, ১০০টাকা ইত্যাদি।

প্রিমিয়াম : শেয়ার অভিহিত মূল্যের অতিরিক্ত যে মূল্য কোম্পানি গ্রহণ করে থাকে তাই প্রিমিয়াম হিসেবে বিবেচিত হয়। সাধারণ কোম্পানির সুনাম, দক্ষতা, পরিসম্পদ ইত্যাদির জন্য এই অতিরিক্ত অর্থ প্রদান করা হয়।

টিক প্রাইস : এটি হচ্ছে সিকিউরিটিজ ক্রয়-বিক্রয়ের ক্ষেত্রে ন্যূনতম ভগ্নাংশিক পরিমাণ অর্থাৎ অর্ডার দেয়ার ক্ষেত্রে বিভিন্ন অর্ডারের মধ্যে পার্থক্য এই টিক প্রাইস-এর সমান বা এর গুণিতক হবে, যেমন-২৫ পয়সা টিক প্রাইস। এই ক্ষেত্রে অর্ডার সমূহের পার্থক্য ২৫ পয়সা গুণিতক হবে। অন্য কোন সংখ্যা যেমন-২১ পয়সা, ২২ পয়সা ইত্যাদি হবে। না।

গ্রাহক আবেদন পত্র

সিএসই বাজার পরিক্রমা (মাসিক)

আমি চট্টগ্রাম স্টক এক্সচেঞ্জের মাসিক বাজার পরিক্রমার
নিম্নে উল্লেখিত মেয়াদের জন্য গ্রাহক হতে ইচ্ছুক :

- এক বছরে (১২সংখ্যা) জুন এবং ডিসেম্বরে
অর্ধ বার্ষিকী ও বর্ষশেষ সংখ্যা সহ (ডাক খরচ ১০০ টাকা)
মোট টাকা (৬০০+১০০) = ৭০০ টাকা
- ৬ মাস (৬ সংখ্যা) অর্ধ বার্ষিকী অথবা
বর্ষশেষ সংখ্যা (ডাক খরচ ৬০ টাকা সহ) ৩৬০ টাকা
- প্রবাসী বার্ষিক গ্রাহক ফি ৩০ মার্কিন ডলার
(ডাক খরচ সহ)

সিএসই পোর্টফোলিও (ত্রৈমাসিক)

আমি চট্টগ্রাম স্টক এক্সচেঞ্জের পোর্টফোলিও (ত্রৈমাসিক) এর
নিম্নে উল্লেখিত মেয়াদের জন্য গ্রাহক হতে ইচ্ছুক :

- এক বছরে (৪সংখ্যা) (ডাক খরচ ৮০ টাকা)
মোট টাকা (৪০০+৮০) = ৪৮০ টাকা
- ৬ মাস (২ সংখ্যা) (ডাক খরচ ৪০ টাকা সহ)
মোট টাকা (২০০+৪০) = ২৪০ টাকা
- প্রবাসী বার্ষিক গ্রাহক ফি ১৫ মার্কিন ডলার
(ডাক খরচ সহ)

জন্ম/ জনাব: _____
ঠিকানা: _____
থানা: _____ জেলা: _____ দেশ: _____ পোষ্ট কোড: _____
ফোন: _____ মোবাইল: _____ ই-মেইল: _____
ব্যাংক: _____ শাখা: _____ তারিখ: _____

মূল্য বাজার পরিক্রমা ৬০০/- (এক বছর), ৩০০/- (ছয় মাস); পোর্টফোলিও ৪০০/- (এক বছর), ২০০/- (৬ মাস)

স্বাক্ষর : _____ তারিখ: _____

গ্রাহক হবার জন্য চট্টগ্রাম স্টক এক্সচেঞ্জের অনুকূলে নিম্ন প্রদত্ত ঠিকানায় প্রয়োজনীয় খরচ এবং ঠিকানা প্রদানের জন্য আপনাকে অনুরোধ
করা যাচ্ছে (চট্টগ্রামের জন্য নগদ এবং চট্টগ্রামের বাইরের জন্য ব্যাংক ড্রাফট/পে অর্ডার):

মোহাম্মদ জাবেদ সারোয়ার
মার্কেট ডেভেলপমেন্ট
চট্টগ্রাম স্টক এক্সচেঞ্জ লি:
১০৮০ শেখ মুজিব রোড, আত্মাবাদ, চট্টগ্রাম, বাংলাদেশ।

গ্রাহক আবেদন পত্র

রশিদ নং:

সিএসই'র মাসিক বাজার পরিক্রমা, ত্রৈমাসিক পোর্টফোলিও এবং অন্যান্য তথ্য ও অনুসন্ধানের জন্য যোগাযোগ করুন :
ফোন : ৮৮-০৩১-৭২৬৯৭২, ৭১৪৬৩২/৩, ৭২০৮৭১/৩ এক্সটেনশন-১২৮, ফ্যাক্স : ৮৮-০৩১-৭১৪১০১



The only integrated cement plant in the country



Sourcing limestone from the best limestone quarry in the world



17 km long belt conveyor- An Engineering marvel



Safety is our number 1 priority



Enlightening the community with our CSR program

Baby Zinc[®] *Dispersible tablet*

Zinc 20 mg



Give it to your child in case of diarrhoea besides ORS

Direction of Use

Place the tablet in a teaspoon Add adequate amount of water Let the tablet dissolve Give the entire spoonful



Life can still be **SWEET**
without **SUGAR**

Discover the possibility With
Tablet
ZERO[®]
Sucralose 8 mg
The ZERO calorie sweetener ...



For Health, Vigour and Happiness
ACME
Dhamrai, Dhaka, Bangladesh


ISO 9001:2008 Certified Company
www.acmeglobal.com



A গ্রেড
ক্লিংকার

সর্বোচ্চমানের সিমেন্টে দরকার A গ্রেড ক্লিংকার

সর্বোচ্চমানের সিমেন্ট উৎপাদনের জন্য প্রয়োজন A গ্রেড ক্লিংকার। সিমেন্ট উৎপাদনে শুধুমাত্র কনফিডেন্স সিমেন্টই ব্যবহার করছে A গ্রেড ক্লিংকার। যা আপনাকে দিচ্ছে সর্বোচ্চমানের সিমেন্টের নিশ্চয়তা।



কনফিডেন্স সিমেন্ট | আস্থা রাখুন

পুঁজিবাজার বিষয়ে প্রথম
মাসিক বাংলা প্রকাশনা
সিএসই বাজার পরিক্রমা
প্রকাশনার ত্রয়োদশ বছর

A Review of Capital Market
& National Economy by
Chittagong Stock Exchange

PORTFOLIO
A Quarterly Journal
since CSE's Inception



প্রাঙ্গণস্থান : সিএসই প্রকাশনা কেন্দ্র
সিএসই কর্পোরেট অফিস : ১০৮০, শেখ মুজিব রোড, আছাবাদ, চট্টগ্রাম
ফোন : ৮৮-০৩১-৭২৬৯৭২; ৭১৪৬৩২-৩, ৭২০৮৭১-৩, এক্সটেনশন : ১২৮
ফ্যাক্স : ৭১৪১০১ ই-মেইল : cse@cse.com.bd; jabed@cse.com.bd
ওয়েব সাইট : www.cse.com.bd
সিএসই ঢাকা অফিস : ইউনুস ট্রেড সেন্টার (লেভেল-১৫),
৫২-৫৩ দিলকুশা বা/এ, ঢাকা-১০০০ ফোন : ৮৮-০২-৯৫১৩৯১১-১৫,
এক্সটেনশন : ১১৭; ই-মেইল : Quamrunnessa@cse.com.bd, ফ্যাক্স : ০২-৯৫১৩৯০৬
সিএসই সিলেট অফিস : আনন্দ টাওয়ার (৪র্থ তলা), উত্তর ধোপাদিঘির পার,
জেল রোড, সিলেট-৩১০০ ফোন : ০৮৮-০৮২১-৭২১৫৪৯; ৭২১২১৩, ৭২১২১৫
ফ্যাক্স : ৭২১২১৪ ই-মেইল : nazim@cse.com.bd

সিএসই বাজার পরিক্রমা-মূল্য ৫০ টাকা

To collect the journal contact : CSE Publication Center

CSE Corporate Office : 1080, Sheikh Mujib Road,
Agrabad, Chittagong.

Tel # 88-0031-726972; 714632-3; 720871-3; Ext. 128

Email : cse@cse.com.bd; jabed@cse.com.bd

Website : www.cse.com.bd

CSE Dhaka Office : Eunoos Trade Center (Level-15)

52-53 Dilkusha C/A, Dhaka-1000

Email : Quamrunnessa@cse.com.bd

Tel : 88-02-9513911-15 Ext.: 117; Fax : 88-02-9513906

CSE Sylhet Office : Ananda Tower (3rd Floor); North Bank

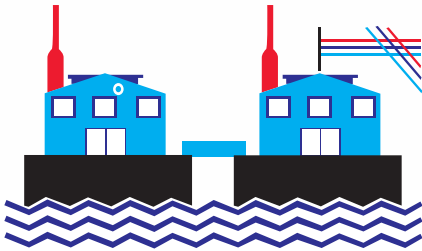
of Dhopadighi; Jail Road; Sylhet-3100; E-mail : nazim@cse.com.bd

Tel # 88-0821-721549; 721213; 721215 Fax : 721214

PORTFOLIO-Price Taka 100



শিক্ষাই আলো
আর শিক্ষার জন্য যে আলো
তার জন্য আমরা



Khulna Power Company Ltd.

Landmark (3rd Floor), 12-14 Gulshan North C/A, Gulshan 2, Dhaka -1212
Bangladesh, Tel : (8802) 8810932, 8810892, 8810868, 8824217, 8823940
Fax : (8802) 8823989, Email : kpcl@khulnapower.com

এস. আলম কোল্ড রোলড স্টীল লিঃ (NOF)

সারা বাংলাদেশের সেরা টিন এস. আলম ডেউ টিন

এস. আলম টার্কি মার্কা ডেউ টিন

- | সর্বাধুনিক প্রক্রিয়ায় প্রস্তুত।
- | উৎপাদনের প্রতিটি স্তরে আন্তর্জাতিক পদ্ধতিতে মান নিয়ন্ত্রন।
- | হাতের স্পর্শ ছাড়া।
- | টিকে বেশি দিন।



S. ALAM GROUP

| CORPORATE OFFICE |

S. Alam Bhaban, 2119 Asadgonj, Chittagong, Bangladesh.

Tel : +880-31-636649, 636997, 611426, 611195 | Fax : +880-31-618187 | e-mail : sag@s.alamgroupbd.com

www.s.alamgroupbd.com



FR SKIN COATED CABLES

- ১ অগ্নি প্রতিবন্ধক ইন্সুলেশন (IEC-60332)
- ১ ১০১% (আইএসিএস) কপার কন্ডাক্টিভিটি
- ১ ৯৯.৯৯% বিশুদ্ধ কপার
- ১ পরিবেশ বান্ধব
- ১ বিদ্যুৎ সাশ্রয়ী
- ১ সীসা মুক্ত স্কিন কোটেড ইন্সুলেশন
- ১ উচ্চমান সম্পন্ন ইন্সুলেশন রেজিস্টিয়ন্স



Environment BBS Cables Friendly
Cables



+8801755597727

www.bbscables.com.bd

f / bbscables



HFL HAMID FABRICS LTD.

Hamid Tower (5th & 6th Floor) 24, Gulshan C/A, Circle-2, Dhaka-1212.
Phone: (+8802) 8834564-5, 8834104, (+8802) 9894589, 8814775, (+8802) 8833549
Fax: (+8802) 8813077, Email: info@mahingroup.com, Web site: www.mahingroup.com



where hospitality is our culture



The Peninsula Chittagong

(Best Business Hotel in Town)

BCB, ICC, AFC Approved Hotel

144 guestrooms including 8 luxury suites
with central AC & fulltime power backup
Highspeed internet & cable TV

Laguna restaurant with international cuisine
Coral A and B Private dining facilities
Cafe24 twenty four hour lobby cafe
Club21 BBQ & Indian restaurant
Flamingo fine dining restaurant

Two exclusive board meeting rooms
(with large screen TV & video projection system)
Preferred two large banquet hall to
accomodate large wedding & meetings

Fitness Centre, Sauna, Steambath, Jacuzzi
Rooftop heated swimming pool
Gift shop & Barbar shop
Authentic Thai SPA

Bulbul Centre, 486/B O.R. Nizam Road
CDA Avenue, Chittagong 4100, Bangladesh
PABX: +88 (031) 2850860 (auto-hunting)
Fax: + 88 (031) 624385, 632506
Email: reservation@peninsulactg.com
Web: www.peninsulactg.com

Hotline: +88-01195061737

OUR NEW OUTLETS



Sports
Lounge

FLAMINGO
Fine Dining Restaurant



YEARS OF
GREEN DELTA INSURANCE
future is green


THANK YOU!

OUR SUBSIDIARIES





কুড়িল ফ্লাইওভার



গুলিস্তান-যাত্রাবাড়ী ফ্লাইওভার

দেশের অন্যতম বৃহৎ স্থাপনা কুড়িল ও গুলিস্তান-যাত্রাবাড়ী
ফ্লাইওভার নির্মাণে আমরাও গর্বিত অংশীদার।

GPH 16 G 500W TMT



GPH ispat Ltd.
COMMITTED TO STRENGTH

GPH 16 G 500W TMT

www.gphispac.com.bd

A Concern of



No.

Leading Company

by Market Cap*

in the Power Sector
of Bangladesh

*Energizing the Export Processing
Industries of the nation...*



United Power Generation & Distribution Co. Ltd.

Gulshan Centre Point
Plot 23 - 26, Road 90
Gulshan 2, Dhaka 1212, Bangladesh
T +88 02 5505 2000
E info@unitedpowerbd.com

* as per DSE Website on March 13, 2017, Sector: Fuel & Power



ORION GROUP (www.orion-group.net), is one of the fastest growing business conglomerates in Bangladesh with its diversified operations in key business areas like Pharma & Healthcare, Infrastructure Development, Power Generation & Energy, Real Estate & Construction, Cosmetics & Toiletries, Food & High-tech Agro, Textiles & Garments, Sports & Event Management, Home Appliance.

Apart from leadership in pharmaceutical and healthcare sector in the country, **ORION** is extremely successful in power generation, energy and infrastructure development sectors. **ORION GROUP** recognizes the challenges the country faces to meet the acute power crisis and to deliver reliable and dependable electricity at affordable prices. Realizing this need, **ORION** has extensively focused on investments in Power Generation and Energy sectors through major investment undertakings and significantly contributed to the country's national economy's stability through the right business to business strategy.



Redefining life... Rebuilding nation



Orion Pharma Ltd.



Orion Infusion Ltd.



Orion Biocare Ltd.



Orion Infrastructure Ltd.



Panbo Bangla Mushroom Ltd.



Orion Gas Ltd.



Kohinoor Chemical Company (BD) Ltd.



Jafflong Tea Co. Ltd.



Dutch Bangla Power & Associates Ltd.



Orion Power Meghnaghat Ltd.



Digital Power & Associates Ltd.



City Centre



Orion Knit Textiles Ltd.



Orion Power Khulna Ltd.



Orion Power Dhaka Ltd.



Noakhali Gold Foods Ltd.



Orion Properties Ltd.



Orion Sports & Events Ltd.



Orion Home Appliance Ltd.

Corporate Office : Orion House, 153-154 Tejgaon Industrial Area, Dhaka-1208, Bangladesh.

Tel : +88-02-8870133, +88-02-8870134 (PABX), Fax : +88-02-8870108

E-mail : orion@orion-group.net; Web : www.orion-group.net

অশোক লেল্যান্ড পরিবারে নতুন সংযোজন

‘দোস্ট’

যে কোন বাস্ভাঘ,
যে কোন লোড!



▶ ১ টন ধারণ ক্ষমতা

▶ ৫৫ HP সম্পন্ন শক্তিশালী ডিজেল ইঞ্জিন

▶ শক্তিশালী বডি

▶ ১৪ কি.মি. (লিটার)

▶ দেশব্যাপী খুচরা যন্ত্রাংশ পাওয়া যাচ্ছে

▶ নগদ ও কিস্তিতে বরাদ্দ চলছে

বাংলাদেশে একমাত্র পরিবেশক:

ইফাদ অটোম লিমিটেড

হেড অফিসঃ সোনারতরী টাওয়ার, ১২ বিপনন বাণিজ্যিক এলাকা, সোনারগাঁও রোড, ঢাকা-১০০০। ফোন: ৯৬৭১৪৫৩-৭, ৯৬৭৪০০৭
■ ঢাকাঃ ৯৬৭১৪৫৩-৭, ০১৭১৪০৯৩৭৪১, ০১৭১৩৩৮৮৭৩৫, ■ চিটাগংঃ ০১৭১১৬৮৩৭৪৯, ■ কুমিল্লাঃ ০১৭১৪০১০৮৬০, ■ ময়মনসিংহঃ ০১৭৩০০৬৯৫৬৭
■ সিলেটঃ ০১৭১১২৮৯৯২৫, ■ বগুড়াঃ ০১৭১৭৪০৬০৯০, ■ রংপুরঃ ০১৭১৫৩৬১৪৪৭, ■ যশোরঃ ০১৭১৪০৯৩৭৩৬, ■ পাবনা ও সিরাজগঞ্জঃ ০১৭১৪০০৮৭৮৬

Quality ensures us to be
the **Export Leader**



M.I. CEMENT FACTORY LTD.

MADE IN BANGLADESH

www.crowncement.com