

ISSN 2227-9776



সি এম টি বাজার পরিক্রমা

জানুয়ারি ২০২৩

বর্ষপূর্তি সংখ্যা ২০২২



চিটাগং স্টক এক্সচেঞ্জ পিএলসি

বোর্ড অব ডাইরেক্টরস্

আসিফ ইব্রাহিম	চেয়ারম্যান
অধ্যাপক এস. এম. সালামত উল্লাহ ভূঁইয়া	ডাইরেক্টর
এস. এম. আবু তৈয়ব	ডাইরেক্টর
সোহেল মোহাম্মদ শাকুর	ডাইরেক্টর
মোঃ লিয়াকত হোসেন চৌধুরী, এফসিএ, এফসিএমএ	ডাইরেক্টর
ব্যারিষ্টার আনিতা গাজী ইসলাম	ডাইরেক্টর
সৈয়দ মোহাম্মদ তানভীর	ডাইরেক্টর
মোঃ সিদ্দিকুর রহমান	ডাইরেক্টর
মোহাম্মদ মহিউদ্দিন, এফসিএমএ	ডাইরেক্টর
মোঃ রেজাউল ইসলাম	ডাইরেক্টর
মোহাম্মদ নাসির উদ্দিন চৌধুরী	ডাইরেক্টর
মোঃ গোলাম ফারুক	ব্যবস্থাপনা পরিচালক (ভারপ্রাপ্ত)

প্রাক্তন প্রেসিডেন্ট/চেয়ারম্যানবৃন্দ

আমির খসরু মাহমুদ চৌধুরী	০১.০৪.১৯৯৫ থেকে ২৪.১২.২০০১
মীর্জা সালমান ইম্পাহানী	২৫.১২.২০০১ থেকে ১৮.১১.২০০৩
হাবিবুল্লাহ খান	১৯.১১.২০০৩ থেকে ১৪.১২.২০০৫
এমকেএম মহিউদ্দিন	১৫.১২.২০০৫ থেকে ১৫.১১.২০০৭
নাসিরউদ্দিন আহমেদ চৌধুরী	১৬.১১.২০০৭ থেকে ০৮.১১.২০০৯
ফখর উদ্দিন আলী আহমেদ	০৮.১১.২০০৯ থেকে ০১.১২.২০১১
আল-মারুফ খান এফ.সি.এ.	০২.১২.২০১১ থেকে ১৫.০২.২০১৪
ড. মোহাম্মদ আবদুল মজিদ	১৫.০২.২০১৪ থেকে ১২.০২.২০১৭
ড. এ. কে. আবদুল মোমেন	১৩.০২.২০১৭ থেকে ০৮.০১.২০১৯
মেজর জেনারেল মোহাম্মদ শামীম চৌধুরী এনডব্লিউসি, পিএসসি (অবঃ)	৩১.০৩.২০১৯ থেকে ২৪.০২.২০২০

উপদেষ্টা

মোহাম্মদ মহিউদ্দিন, এফসিএমএ
পরিচালক

এডিটোরিয়াল প্যানেল

মোঃ গোলাম ফারুক
ম্যানেজিং ডিরেক্টর (এস্টিং)

খালেদ হামিদী
ম্যানেজার, হেড অফ পাবলিকেশন

মাসুদা বেগম
ডেপুটি ম্যানেজার

চিটাগং স্টক এক্সচেঞ্জ পিএলসি

কর্পোরেট অফিস :
১০৮০ শেখ মুজিব রোড, আখ্ৰাবাদ, চট্টগ্রাম, বাংলাদেশ।
ফোন : +৮৮ ০২৩৩৩৩১৪৬৩২-৩, ০২৩৩৩৩২০৮৭১-৩, ০২৩৩৩৩২৬৮০১-৫
ফ্যাক্স : +৮৮ ০২৩৩৩৩১৪১০১, ৮৮ ০২৩৩৩৩২৬৮১০
e-mail : cse@cse.com.bd; info@cse.com.bd
website : www.cse.com.bd
www.bangladeshstockmarket.com

ঢাকা অফিস :
ইউনুস ট্রেড সেন্টার লিমিটেড (লেভেল-১৫)
৫২-৫৩, দিলকুশা বা/এ, ঢাকা-১০০০, বাংলাদেশ।
ফোন : +৮৮ ০২ ৯৫১৩৯১১-২০, ফ্যাক্স : ৮৮ ০২ ৯৫১৩৯০৬

সিলেট অফিস :
আনন্দ টাওয়ার (৪র্থ তলা), উত্তর ধোপাদিঘীর পাড়, জেল রোড, সিলেট-৩১০০
ফোন : +৮৮০ ৮২১ ৭২১২১৩, ফ্যাক্স : ৮৮ ০৮২১ ৭২১২১৪

সিএসই বাজার পরিক্রমায় পরিসংখ্যান হিসেবে উপাত্তগুলো উপস্থাপনের ক্ষেত্রে যথাসাধ্য সাবধানতা অবলম্বন করা হয়েছে, যাতে উপাত্তগুলো নির্ভুলভাবে পরিবেশিত হয়। প্রকাশিত এসব তথ্য ও উপাত্তের ভিত্তিতে কেউ বিনিয়োগের সিদ্ধান্ত নিয়ে ক্ষতিগ্রস্ত হলে কর্তৃপক্ষ দায়ী থাকবে না।

সম্পাদকীয়

স্বাগতম ২০২৩। ২০২২ সাল চিটাগং স্টক এক্সচেঞ্জ পিএলসি-র জন্যে ছিলো মাইল ফলক প্রতিষ্ঠার বছর এবং একই সঙ্গে ঘটনাবল্ল ও ঐতিহাসিক। আমরা ফিরে দেখি সিএসইর এই বিশেষ অর্জনগুলো। যেমন:

সিএসই ও এবিজি লিঃ-এর ঐতিহাসিক চুক্তি স্বাক্ষর

২০ নভেম্বর ২০২২ চিটাগং স্টক এক্সচেঞ্জের এক-চতুর্থাংশ শেয়ার কেনার মধ্য দিয়ে কৌশলগত অংশীদার বা বিনিয়োগকারী হয় দেশের অন্যতম শীর্ষস্থানীয় কনগ্লোমারেট বসুন্ধরা গ্রুপের প্রতিষ্ঠান এবিজি লিমিটেড। বন্দরনগরী চট্টগ্রামের রেডিসন ব্রু হোটলে আয়োজিত অনুষ্ঠানে বসুন্ধরা গ্রুপের প্রতিষ্ঠান এবিজি লিমিটেড ও সিএসইর মধ্যে এ-সংক্রান্ত একটি চুক্তি স্বাক্ষরিত হয়। এর মধ্য দিয়ে সিএসইর অংশীদার হিসেবে আনুষ্ঠানিক যাত্রা শুরু হয় বসুন্ধরা গ্রুপের। কৌশলগত অংশীদার (স্ট্র্যাটেজিক পার্টনার) হিসেবে এবিজি লিমিটেডের ব্যবস্থাপনা পরিচালক সায়েম সোবহান আনভীর ও সিএসইর ব্যবস্থাপনা পরিচালক (ভারপ্রাপ্ত) মোঃ গোলাম ফারুক চুক্তিতে স্বাক্ষর করেন। অনুষ্ঠানে প্রধান অতিথি হিসেবে মাননীয় ভূমিমন্ত্রী সাইফুজ্জামান চৌধুরী, সম্মানিত অতিথি মাননীয় প্রধানমন্ত্রীর বেসরকারি শিল্প ও বিনিয়োগবিষয়ক উপদেষ্টা সালমান এফ রহমান, বিশেষ অতিথি চট্টগ্রাম সিটি করপোরেশনের মেয়র মোঃ রেজাউল করিম চৌধুরী, মাননীয় শিক্ষা উপমন্ত্রী মহিবুল হাসান চৌধুরী নওফেল, বাংলাদেশ সিকিউরিটিজ অ্যান্ড এক্সচেঞ্জ কমিশনের (বিএসইসি) মাননীয় চেয়ারম্যান অধ্যাপক শিবলী রুবাইয়াত-উল-ইসলাম, বসুন্ধরা গ্রুপের চেয়ারম্যান আহমেদ আকবর সোবহান এবং সভাপতি হিসেবে সিএসইর চেয়ারম্যান আসিফ ইব্রাহিম উপস্থিত থেকে চুক্তি স্বাক্ষরের এই ঐতিহাসিক ঘটনাকে মহিমান্বিত করেন।

সিএসই ও এমসিএক্স, ইন্ডিয়ার মধ্যে চুক্তি স্বাক্ষর

বাংলাদেশে প্রথমবারের মতো কমোডিটি এক্সচেঞ্জ প্রতিষ্ঠার জন্যে চট্টগ্রাম স্টক এক্সচেঞ্জ ও ভারতের মাল্টি কমোডিটি এক্সচেঞ্জ-এমসিএক্স এর মধ্যে ভারতীয় প্ল্যাটফর্মে চুক্তি স্বাক্ষর হয়। ১২ এপ্রিল ২০২২ তারিখে সিএসইর এই ঐতিহাসিক মাইল ফলক স্থাপিত হয়। স্বাক্ষরিত চুক্তির আওতায় দেশে একটি কমোডিটি এক্সচেঞ্জ চালুর লক্ষ্যে সিএসইকে কারিগরি ও পরামর্শক সেবা দেবে এমসিএক্স। দেশে একটি কমোডিটি এক্সচেঞ্জ চালু হলে তা বাজারে পণ্য-মূল্যের অস্থিরতা কমাতে গুরুত্বপূর্ণ ভূমিকা রাখবে। এতে ভোক্তা ও উৎপাদকসহ সংশ্লিষ্ট সবাই লাভবান হবেন। সিএসই আয়োজিত এই চুক্তি স্বাক্ষর অনুষ্ঠানে প্রধান অতিথি মাননীয় বাণিজ্যমন্ত্রী টিপু মুন্শি এমপি এ কথা বলেন। তিনি বলেন, কমোডিটি এক্সচেঞ্জ চালুর সিদ্ধান্তটি খুবই সময়োপযোগী। সাম্প্রতিক সময়ে পণ্য-মূল্যের যে বড় ধরনের ওঠা-নামা দেখা যাচ্ছে, তাতে কমোডিটি এক্সচেঞ্জ চালুর প্রয়োজনীয়তা নতুনভাবে অনুভূত হচ্ছে। তিনি আরও বলেন, বাংলাদেশের উন্নয়নের যাত্রায় কমোডিটি এক্সচেঞ্জ একটি বড় পদক্ষেপ।

সিএসই প্রতিনিধিদলের ভারতের এমসিএক্স পরিদর্শন

সিএসই থেকে একটি পাঁচ সদস্যের প্রতিনিধি দল ১৭ থেকে ২২ অক্টোবর ২০২২ ভারতের মুম্বাইস্থ মাল্টি কমোডিটি এক্সচেঞ্জ (এমসিএক্স) সফর করেন। এতে অত্যন্ত গুরুত্বপূর্ণ নলেজ শেয়ারিং সম্পন্ন হয়। কমোডিটি এক্সচেঞ্জের মার্কেট স্টেকহোল্ডারদের সাথে নলেজ শেয়ারিং, বাংলাদেশের প্রথম কমোডিটি এক্সচেঞ্জ প্রতিষ্ঠার মতো সিএসইর সবচেয়ে মর্যাদাপূর্ণ এবং কাক্সিক্ষিত প্রকল্পের সফল বাস্তবায়নের পূর্বশর্ত। মুখোমুখি বাস্তব আলোচনা এবং অত্যন্ত বাস্তবসম্মত কাঠামোগত ডিলগুলি ছিলো সফরকারী দলের জন্য সরাসরি দেখার ব্যবস্থা, যা বাংলাদেশে তার প্রথম কমোডিটি ডেরিভেটিভস এক্সচেঞ্জ প্রতিষ্ঠার জন্য প্রয়োজনীয় কাঠামো গঠনের সুযোগকে সহজতর করবে বলে আশা করা হয়। সিএসই পরিচালকও (তৎকালীন) ও কমোডিটি এক্সচেঞ্জ উপদেষ্টা কমিটির আহবায়ক মেজর (অব.) এমদাদুল ইসলামের নেতৃত্বে সিএসই প্রতিনিধিদলের এমসিএক্স সফর বাংলাদেশে প্রথমবারের মতো কমোডিটি এক্সচেঞ্জ প্রতিষ্ঠার পদক্ষেপকে ত্বরান্বিত করে।

এমসিএক্স, ইন্ডিয়া টিমের সিএসই সফর

MCX এমসিএক্স কোর টিমের চারজনের একটি প্রতিনিধিদল ০৬ থেকে ১৫ সেপ্টেম্বর ২০২২ ঢাকা ও চট্টগ্রাম সফর করেন। মিঃ ডিজি প্রবীণ, হেড - কর্পোরেট অফিস অ্যান্ড প্রজেক্টস; মিঃ ঋষি নাথানি, চিফ বিজনেস অফিসার; মিঃ এম. রামালিন্দম, সাবজেক্ট ম্যাটার এক্সপার্ট এবং মিঃ দেবজ্যোতি দে, অ্যাসিস্ট্যান্ট ভাইস প্রেসিডেন্ট, রিসার্চ প্রতিনিধিদলে ছিলেন। তাঁরা CSE COMEX-এর সাথে, বেশিরভাগ মূল স্টেকহোল্ডার যেমন রেগুলেটর, ব্রোকার, ফিজিক্যাল মার্কেটের অংশগ্রহণকারীদের সাথে সাক্ষাৎ করেন যা রেগুলেশন, কন্ট্রোল স্পেসিফিকেশন এবং প্রডাক্ট/প্রাইস এডভাইজরি কমিটি (PAC) গঠনের জন্য অত্যন্ত প্রয়োজনীয়। অ্যাসোসিয়েশনসহ ফিজিক্যাল মার্কেট স্টেকহোল্ডারদের সাথে 'সচেতনতা ও শিক্ষা কার্যক্রম'ও সম্পন্ন করা হয়।

বিএসইসির কাছে সিএসইর বাংলাদেশে প্রথমবারের মতো কমোডিটি এক্সচেঞ্জ প্রতিষ্ঠার খসড়া বিধিমালা পেশ

১১ অক্টোবর ২০২২ চট্টগ্রাম স্টক এক্সচেঞ্জ পিএলসি (সিএসই) বাংলাদেশে প্রথমবারের মতো কমোডিটি এক্সচেঞ্জ প্রতিষ্ঠার খসড়া বিধিমালা বাংলাদেশ সিকিউরিটিজ অ্যান্ড এক্সচেঞ্জ কমিশনের অফিসে জমা দেয়। খসড়া নিয়মগুলি সিএসই চেয়ারম্যান জনাব আসিফ ইব্রাহিম কর্তৃক বিএসইসির চেয়ারম্যান অধ্যাপক শিবলী রুবাইয়াত উল ইসলামের কাছে হস্তান্তর করা হয়। আজ বিদ্যমান নেই এমন একটি বাজার তৈরি এবং বিকাশের জন্য এই খসড়া বিধি কমিশনের কাছে, সদয় পর্যালোচনার জন্যে, জমা দেয়া হয়। উল্লেখ্য যে, চট্টগ্রাম স্টক এক্সচেঞ্জ পিএলসি (সিএসই) প্রকল্প পরামর্শক মাল্টি কমোডিটি এক্সচেঞ্জ অফ ইন্ডিয়া (এমসিএক্স)-এর সাথে এমওইউ স্বাক্ষর করার ০৬ মাসের মধ্যে প্রথম উদ্যোগটি সফলভাবে সম্পন্ন করে।

সরকারি বন্ড প্রথম লেনদেন হয় সিএসইতে

চিটাগং স্টক এক্সচেঞ্জে (সিএসই) প্রথম সরকারি সিকিউরিটিজ বা ট্রেজারি বন্ডের লেনদেন হয়। লেনদেন চালুর দ্বিতীয় দিন দুপুর ১২টার দিকে বন্ডটির (TB5Y0125) লেনদেন হয়। ১০ অক্টোবর দেশের দুই পুঁজিবাজারে সরকারি সিকিউরিটিজ বা ট্রেজারি বন্ডের লেনদেন চালু হয়। কিন্তু ডাটা মাইগ্রেশন-পরবর্তী ডাটা ট্রান্সফার অর্থাৎ বিপিআইডি থেকে বিওআইডিতে সিকিউরিটিজ হস্তান্তরের প্রয়োজনীয় সময় না পাওয়ায় বেশকিছু আদেশ থাকার পরও প্রথম দিন লেনদেন সম্ভব হয়নি। তবে ১১ অক্টোবর দুপুর ১১টা ৫৯ মিনিটে সিএসইতে একটি হাওলায় ১০০০ বন্ড ১০৫ টাকা ১৯ পয়সা করে মোট ১ লাখ ৫ হাজার ৫৯০ টাকা লেনদেন হয়। এই লেনদেন লংকাবাংলা সিকিউরিটিজ লিঃ এবং লংকাবাংলা ফাইন্যান্স লিঃ-এর মধ্যে সংঘটিত হয়। TB5Y0125 নামক বন্ডটি ৫ বছর মেয়াদী। এটি পুঁজিবাজারের ইতিহাসে সরকারি বন্ডের প্রথম লেনদেন।

সূচি পত্র

জাতীয় অর্থনৈতিক নির্দেশক	০৫
আন্তর্জাতিক স্টক মার্কেট রিভিউ ও কমোডিটি এক্সচেঞ্জ	১০
ফিরে দেখা	১৩
অর্থনৈতিক সংবাদ	৩৩
কর্পোরেট সংবাদ	৩৪

সিএসই বাজার পরিসংখ্যান

বাজারে নতুন তালিকাভুক্তি/ক্যাটাগরিভিত্তিক লেনদেন শেয়ারসংখ্যা/ লেনদেন মূল্য: ডিসেম্বর ২০২২	৪৩
সিএসই বিলবোর্ড ও সেক্টোরাল ইনডেক্স : ডিসেম্বর ২০২২	৪৪
সিএসই বাজার গতিপ্রকৃতি : ডিসেম্বর ২০২২	৪৫
সিএসই খাত ভিত্তিক বাজার নির্দেশক ও সিএসই বাজার গতিপ্রকৃতি : ডিসেম্বর ২০২২	৪৬
খাতভিত্তিক পরিসংখ্যান ও সিএসই এসএমই বোর্ড : ডিসেম্বর ২০২২	৪৭
লেনদেনে শীর্ষ খাত : ডিসেম্বর ২০২২ ও দৈনিক গড় লেনদেন শীর্ষ ২০ সিকিউরিটিজ : ডিসেম্বর ২০২২	৪৮
শীর্ষ ২০ সক্রিয় ট্রেড হোল্ডারস্ : ডিসেম্বর ২০২২	৪৯
বাজার মূলধনে শীর্ষ সিকিউরিটিজ ও লেনদেনে শীর্ষ সিকিউরিটিজ ও গতিপ্রকৃতি : ডিসেম্বর ২০২২	৫০
ট্রেজারী বন্ড : ডিসেম্বর ২০২২	৫১
সপ্তাহ ভিত্তিক বাজার প্রবণতা : ডিসেম্বর ২০২২	৫৫
সিএসই শরিয়াহ্ মূল্য সূচকভুক্ত কোম্পানিসমূহের পরিসংখ্যান : ডিসেম্বর ২০২২	৫৬
তালিকাভুক্ত সিকিউরিটিজের শেয়ার হোল্ডিং কম্পোজিশন	৬০
বিনিয়োগ খাত, মূল্য-এনএভি অনুপাত : ডিসেম্বর ২০২২	৬৪
বিনিয়োগ খাতের গতিপ্রকৃতি : ডিসেম্বর ২০২২	৬৫

Selected Economic Indicators

(Weekly Analysis)

GDP Growth and Per Capita Income

The real GDP growth rate has returned almost to its Pre-Covid growth trajectory (7.25%) in FY2021-22. Economic activity was severely disrupted due to Covid-19 pandemic and growth fell down to 30 years low (3.45%) in FY2019-20. However, with the help of proper policy support from the government and Bangladesh Bank, growth started to rebound and stood at 6.94% in FY2020-21. The real GDP was Taka 30392.73 billion or ~USD 355.39 billion and the nominal GDP was Taka 39764.62 billion or ~USD 464.98 billion in FY2021-22. The share of agriculture, industry, and service sectors in total real GDP were 11.50%, 37.07%, and 51.44% respectively. The per capita income became USD 2824 in FY2021-22.

	FY2019-20	FY 2020-21 (Revised)	FY 2021-22 (Provisional)	FY 2022-23 (Target)
Real GDP growth, % (Base:2015-16)	3.45	6.94	7.25	7.50
Per capita income (USD)	2326	2591	2824	

Inflation

Point-to-point CPI inflation decreased for the fourth month to 8.71% in December 2022 from 8.85% in November 2022. On the other hand, the 12-month average inflation increased to 7.70% in December 2022 from November 2022 (7.48%). Food inflation (point-to-point) decreased from 8.14% in November 2022 to 7.91% in December 2022. Non-food inflation also decreased from 9.98% to 9.96% during the same period.

	December 2021	June 2022	November 2022	December 2022	FY2022-23 Budget Target
12 month average, %	5.54	6.15	7.48	7.70	5.6
Point-to-Point, %	6.05	7.56	8.85	8.71	...

Reserve Money, Broad Money and Credit Position

The Reserve Money (RM) and Broad Money (M2) increased by 4.17% and 8.61% consecutively in November 2022. Growth rate in Domestic Credit (DC) and Public Sector Credit were 15.79% and 23.98% respectively during this period. Private Sector Credit growth surged to 13.97% in November 2022.

	November'21	June'22	November'22	Dec'22 ^{Target}
Reserve Money (growth, %)	11.91	-0.26	4.17	9.00
Broad Money (growth, %)	10.22	9.43	8.61	10.00
Domestic Credit (growth, %)	12.10	16.10	15.79	16.70
Private sector credit (growth, %)	10.11	13.66	13.97	13.60
Public sector credit (growth, %)	22.06	27.67	23.98	32.30

Call Money Rate

The weighted average overnight inter-bank call money rate has been following an increasing trend during the last few months. The call money rate stood at 6.75% on 11 January 2023, which was 2.42% at the same date of 2022. The rate was 4.42% as on 30 June 2022.

	11 Dec'22	30 Jun'22	04 Jan'23	11 Jan'23
Weighted average inter bank call money rate, %	2.42	4.42	5.77	6.75

Interest Rate Development

The spread between the weighted average interest rates on advances and deposits of the banking industry decreased in November 2022 from previous month. The interest rate spread between advances (7.18%) and deposits (4.22%) stood at 2.96 percent in November 2022, which was 0.06 percentage point lower than that of October 2022.

	October 2021	November 2021	October 2022	November 2022
Deposit Rate (%)	4.01	3.99	4.13	4.22
Advance Rate (%)	7.15	7.15	7.15	7.18
Spread (%)	3.14	3.16	3.02	2.96

Classified Loans

The ratio of total classified loans to total outstanding loans of commercial banks has increased from 8.96% on 30 June 2022 to 9.36 % on 30 September 2022, mostly driven by withdrawing relaxed loan classification policy and weaker loan repayment. Also, the ratio of net classified loans to the net outstanding loans became 0.90% on 30 September 2022, reflecting weaker provision maintained against classified loans.

	30 Sept 2021	30 Dec 2021	30 June 2022	30 Sept 2022
Total classified loans/Total outstanding loans, %	8.12	7.93	8.96	9.36
Net classified loans/Net outstanding loans, %	-0.55	-0.43	0.49	0.90

Agriculture Credit

The disbursement of agricultural and non-farm rural credit in FY2021-22 amounted to Taka 288.34 billion. Agriculture loan target for FY2022-23 is Taka 309.11 billion. The disbursement and recovery of agricultural and non-farm rural credit during July-November, FY2022-23 were Taka 127.78 billion and Taka 128.71 billion respectively, which were Taka 107.74 billion and Taka 103.39 billion correspondingly in the previous fiscal year.

	FY2021-22	Nov 2021	July-Nov FY2021-22	Nov 2022	July-Nov FY2022-23
Actual disbursement (billion Taka)	288.34	28.68	107.74	33.08	127.78
(% of target)	101.56		37.95		41.34

Industrial Term Loan

The disbursement and recovery of industrial term loan during FY2021-22 were Taka 723.61 billion and Taka 648.63 billion respectively which was Taka 687.65 billion and Taka 584.89 billion separately during FY2020-21. The disbursement and recovery of industrial term loan during the Q1 of FY2022-23 were Taka 185.62 billion and Taka 206.10 billion respectively, which were Taka 148.34 billion and Taka 129.79 billion consecutively during the same period of previous fiscal year.

	FY2020-21	FY2021-22	Q1 FY2021-22	Q1 FY2022-23
Total disbursement (billion Taka)	687.65	723.61	148.34	185.62
Total recovery (billion Taka)	584.89	648.63	129.79	206.10

SME Credit

Total SME loan disbursement for 2022 was Taka 2073.95 billion, which was 11.84% higher than that of 2021. The disbursement in the 3rd quarter of 2022 was Taka 516.77 billion.

	2021	2022	Jul.-Sept. 2021	Jul.-Sept. 2022
Total SME credit (billion Taka)	1854.28	2073.95	420.75	516.77
(growth, %)	20.80	11.84	8.75	22.82

Liquidity Position

Excess Liquidity was Taka 2034.35 billion at the end of June, 2022. The excess liquidity stood at Taka 1531.77 billion at the end of November 2022, which was Taka 2178.69 billion at the end of November, 2021.

	November 2021	June 2022	October 2022	November 2022
Liquidity in excess of maintained SLR (billion Taka)	2178.69	2034.35	1695.86	1531.77
Daily Excess Reserve (billion Taka)	441.41	268.76	115.71	65.91

Advance-Deposit Ratio

Bangladesh Bank set Advance-Deposit Ratio (ADR) at 87% for conventional banks and 92% for Islamic banks effective from 15 April 2020. The ADR stood at 78.92% with 5.44% year-over-year deposit growth and 13.82% advance growth at the end of December 2022.

	December 2021	June 2021	November 2022	December 2022
Deposit (growth, %)	9.67	13.80	7.01	5.44
Advance (growth, %)	11.17	8.48	14.80	13.82
Advance-Deposit Ratio (%)	73.15	71.55	77.55	78.92

Capital to Risk Weighted Asset Ratio (CRAR)

The capital to risk weighted asset ratio (CRAR) in the banking industry decreased to 11.01% in September, 2022 from 11.15% in June 2022, mostly driven by the weaker asset quality of the SCBs, Specialized Banks and PCBs. However, the total industry CRAR remained above the minimum requirement of 10%. The CRAR for the SOBs was 6.18% in September 2022 while specialized banks' capital shortfall was 37.27%.

	CRAR (Actual/Required rate is 10%)			
	September 2021	December 2021	June 2022	September 2022
SOBs	6.25	3.71	6.43	6.18
PCBs	13.09	13.72	12.97	12.72
FCBs	27.10	25.45	26.44	30.36
Specialized Banks	-34.31	-33.62	-35.77	-37.27
Industry total	11.22	11.08	11.15	11.01

Return on Assets (ROA)

The ROA in the banking industry increased to 0.53% in September 2022 from 0.52% in June 2022 and ROA for the private commercial banks remained constant during the same period. For the SOBs and specialized banks it accounted to 0.15% and -2.74% separately in September, 2022.

	ROA (%)			
	Sept 2021	Dec 2021	June 2022	Sept 2022
SOBs	-0.01	-0.68	0.21	0.15
PCBs	0.66	0.62	0.59	0.59
FCBs	1.31	1.17	2.57	2.68
Specialized Banks	-3.47	-3.03	-3.31	-2.74
Industry total	0.44	0.25	0.52	0.53

Return on Equity (ROE)

The ROE in the banking industry increased to 9.48% in September 2022 from 9.37% in June 2022. The ROE decreased to 3.92% for the SOBs in September 2022 from 5.43% in June 2022. ROE for PCBs and FCBs accounted to 9.45% and 16.05% consecutively in September 2022.

	ROE (%)			
	Sept 2021	Dec 2021	June 2022	Sept 2022
SOBs	-0.14	-21.61	5.43	3.92
PCBs	10.01	9.34	9.38	9.45
FCBs	8.40	7.59	16.03	16.05
Specialized Banks	-15.41	-13.21	-13.68	-10.96
Industry total	7.42	4.44	9.37	9.48

Tax Revenue

Total NBR tax revenue collection stood at Tk.3016.34 billion in FY2021-22, which was 16.07% higher than the corresponding fiscal year. Total NBR tax revenue collection stood at Tk. 247.23 billion in November 2022.

	FY2021-22	November 2021	July-Nov FY2021-22	November 2022	July-Nov FY2022-23
Actual (billion Taka)	3016.34	221.30	1015.48	247.23	1156.40
(growth, %)	16.07	16.08	16.46	11.72	13.88

Investment in National Savings Certificate

Net sales of national savings certificate (NSC) during FY2021-22 were Taka 199.16 billion, which is 52.54% lower than that of the previous fiscal year. Sales of NSC drastically decreased in November 2022. Net sales of NSC became -16.11 billion in July-November, FY23; indicating withdrawal of savings under NSC scheme was more than purchase amount during this period.

	FY2021-22	November 2021	July-Nov FY2021-22	November 2022	July-Nov FY2022-23
Net sales of NSC (billion Taka)	199.16	7.01	100.26	-9.78	-16.11

Stock Market Index

Both DSE and CSE index have increased on 11 January 2023 from 04 January 2023. The DSE Broad Index and CSE General Index stood at 6209.52 and 18327.79 respectively as on 11 January 2023, which were 7049.15 and 20667.36 correspondingly on 11 January of last year.

	11 January 2022	04 January 2023	11 January 2023
DSE Broad Index	7049.15	6202.63	6209.52
CSE General Index	20667.36	18315.42	18327.79

Remittance

Remittance inflows stood at USD 21.03 billion in FY2021-22, which was 15.12% lower than the last fiscal year. Remittance inflows amounted to USD 1.70 billion in December 2022, which was 4.23% higher compared to December 2021 (USD 1.63 billion).

	FY2021-22	Dec. 2021	July-Dec. FY22	Dec. 2022	July-Dec. FY23
Remittance inflows (billion USD)	21.03	1.63	10.24	1.70	10.49
<i>(growth, %)</i>	-15.12	-20.48	-20.90	4.23	2.48

Foreign Exchange Reserves

Foreign exchange reserve stood at USD 32.52 billion as on 11 January 2023, which was USD 44.92 billion on the same date of previous year.

	11 January 2022	30 June 2022	04 January 2023	11 January 2023
FX Reserves (billion USD)	44.92	41.83	33.63	32.52

Foreign Exchange Rate

The weighted average Taka/USD nominal exchange rate became 103.6816 as on 11 January 2023, which was 86.0000 on the same date of previous year. The rate was 93.4500 on 30 June of 2022.

	11 Jan 2022	30 June 2022	05 Jan 2023	11 Jan 2023
Taka/USD	86.0000	93.4500	105.2463	103.6816

Import Payments

Total import payments (C&F) for FY2021-22 were USD 89.16 billion, which is 35.93% higher than that of FY2020-21. The total import payments (C&F) amounted to USD 7.59 billion in November 2022, which is 3.35% lower than that of November 2021.

	FY2021-22	November 2021	July-Nov FY2021-22	November 2022	July-Nov FY2022-23
Import payments (billion USD)	89.16	7.85	33.69	7.59	35.15
<i>(growth, %)</i>	35.93	63.01	53.95	-3.35	4.35

Import values of L/C opening for consumer goods, capital machineries and industrial raw materials increased by 25.91%, 13.35% and 36.78% respectively during FY2021-22 compared to FY2020-21. Similarly, L/C settlement of consumer goods, capital machineries and industrial raw materials increased by 27.50%, 40.78% and 47.03% individually during the same period.

Import values of L/C opening for consumer goods, capital machineries and industrial raw materials decreased by 14.41%, 65.32% and 27.27% respectively during July-December, FY2022-23 compared to the same period of previous year. This decrease in L/C opening is the results of the several initiatives taken by the Bangladesh Bank to ease down the pressure on exchange rate. L/C settlement for consumer goods and capital machineries decreased by 9.27% and 7.13% individually while L/C settlement for industrial raw materials increased by 12.58% in July-December, FY2022-23 from the corresponding months of the preceding year.

	FY22	July-December, FY23
L/C opening (growth, %)	37.59	-22.52
Consumer Goods	25.91	-14.41
Capital machinery	13.35	-65.32
Industrial raw materials	36.78	-27.27
L/C settlement (growth, %)	46.15	7.71
Consumer Goods	27.50	-9.27
Capital machinery	40.78	-7.13
Industrial raw materials	47.03	12.58

Export Receipts

The FY2021-22 ended with a USD 52.08 billion export receipts, registering a significant growth rate of 34.38%, compared to USD 38.76 billion export receipts (15.10% growth) in FY2020-21. Export in December 2022 amounted to USD 5.37 billion, which was USD 4.91 billion in December 2021.

	FY2021-22	December 2021	July-Dec FY2021-22	December 2022	July-Dec FY2022-23
Export receipts (billion USD)	52.08	4.91	24.70	5.37	27.31
<i>(growth, %)</i>	<i>34.38</i>	<i>48.27</i>	<i>28.41</i>	<i>9.32</i>	<i>10.58</i>

Current Account Balance (CAB)

CAB was in deficit of USD 18697.0 million in FY2021-22 mainly due to increased import payment resulting from global commodity price hike triggered by Ukraine-Russia war. CAB was in deficit of USD 5670.0 million in July-November, FY23.

	FY2021-22	July-Nov, FY22	July-Nov, FY23
Current Account Balance (million USD)	-18697.0	-6223.0	-5670.0

Source : Bangladesh Bank

আন্তর্জাতিক স্টক মার্কেট রিভিউ

Name	Current Value	Change %Change	Open Prev.Close	High Low
MARKETS				
 S&P 500 (US) (JAN 12)	3,969.61	50.36 1.28	3932.35 3919.25	3970.07 3928.54
US MARKETS				
 DOW JONES (Jan 12)	33,973.01	268.91 0.80	33754.03 33704.10	33974.69 33711.04
 NASDAQ (JAN 11)	10,931.67	189.04 1.76	10794.99 10742.63	10932.44 10762.73
EUROPEAN MARKETS				
 FTSE (JAN 12)	7,779.56	54.58 0.71	7724.98 7724.98	7786.28 7724.55
 CAC (JAN 12)	6,984.14	59.95 0.87	6947.34 6924.19	6993.97 6946.30
 DAX (JAN 12)	15,065.07	117.16 0.78	14972.28 14947.91	15087.14 14967.55
ASIAN MARKETS				
 SGX NIFTY (JAN 12)	17,935.50	17.50 0.10	17918.00 17918.00	17940.00 17916.50
 NIKKEI 225 (JAN 12)	26,449.82	3.82 0.01	26524.94 26446.00	26547.61 26381.93
 STRAITS TIMES (JAN 12)	3,267.78	-3.73 -0.11	3282.79 3271.51	3283.98 3253.99
 HANG SENG (JAN 12)	21,514.10	78.05 0.36	21599.82 21436.05	21698.94 21223.84
 TAIWAN WEIGHTED (JAN 12)	14,731.64	-19.80 -0.13	14780.58 14751.44	14813.31 14700.73
 KOSPI (JAN 12)	2,365.10	5.57 0.24	2376.72 2359.53	2377.80 2358.33
 SET COMPOSITE (JAN 12)	1,687.45	1.70 0.10	1688.34 1685.75	1690.32 1679.99
 JAKARTA COMPOSITE (JAN 12)	6,629.93	45.48 0.69	6584.49 6584.45	6662.23 6574.09
 SHANGHAI COMPOSITE (JAN 12)	3,163.45	1.61 0.05	3167.27 3161.84	3171.59 3153.40

Source: Bloomberg

World Bank Commodities Price Data (The Pink Sheet)
4-Jan-2023

Commodity	Unit	Annual Averages				Quarterly Averages				Monthly Averages			
		Jan-Dec	Jan-Dec	Jan-Dec	Oct-Dec	Jan-Mar	Apr-Jun	Jul-Sep	Oct-Dec	Oct	Nov	Dec	
		2020	2021	2022	2021	2022	2022	2022	2022	2022	2022	2022	
Energy													
Coal, Australia **	\$/mt	a/	60.8	138.1	344.9	183.9	243.6	352.3	413.3	370.4	389.8	342.2	379.2
Coal, South Africa **	\$/mt		65.7	119.8	291.5	156.7	219.8	298.5	323.2	324.6	326.6	320.9	326.2
Crude oil, average	\$/bbl		41.3	69.1	97.1	78.3	96.6	110.1	96.4	85.3	90.3	87.4	78.1
Crude oil, Brent	\$/bbl	a/	42.3	70.4	99.8	79.6	99.0	112.7	99.2	88.4	93.1	91.1	80.9
Crude oil, Dubai	\$/bbl		42.2	68.8	97.0	77.9	96.5	108.9	98.3	84.6	90.6	86.3	76.8
Crude oil, WTI	\$/bbl		39.3	68.0	94.4	77.3	94.5	108.7	91.8	82.9	87.3	84.8	76.5
Natural gas, Index	2010=100		45.5	130.7	281.5	220.5	221.8	251.8	396.8	255.7	268.5	247.2	251.4
Natural gas, Europe **	\$/mmbtu	a/	3.24	16.12	40.34	32.23	32.63	31.64	60.16	36.93	39.02	35.72	36.04
Natural gas, U.S.	\$/mmbtu	a/	2.01	3.85	6.37	4.74	4.62	7.45	7.93	5.47	5.62	5.28	5.50
Liquefied natural gas, Japan	\$/mmbtu	a/	8.31	10.76	18.33	14.32	15.60	16.17	21.28	20.30	21.84	19.59	19.47
Non Energy Commodities													
Agriculture													
Beverages													
Cocoa	\$/kg	b/	2.37	2.43	2.39	2.45	2.49	2.38	2.29	2.41	2.31	2.41	2.51
Coffee, Arabica	\$/kg	b/	3.32	4.51	5.63	5.64	5.95	5.88	5.82	4.88	5.29	4.72	4.63
Coffee, Robusta	\$/kg	b/	1.52	1.98	2.29	2.41	2.38	2.28	2.36	2.12	2.27	2.04	2.05
Tea, average	\$/kg		2.70	2.69	3.05	2.81	2.75	3.06	3.34	3.04	3.15	3.05	2.93
Tea, Colombo	\$/kg	b/	3.40	3.13	3.87	3.12	3.49	3.77	4.24	3.98	4.15	3.80	3.99
Tea, Kolkata	\$/kg	b/	2.69	2.83	2.83	2.82	2.14	3.08	3.41	2.70	2.83	2.85	2.42
Tea, Mombasa	\$/kg	b/	2.01	2.11	2.45	2.50	2.65	2.34	2.36	2.44	2.46	2.49	2.39
Food													
Oils and Meals													
Coconut oil	\$/mt	b/	1,010	1,636	1,635	1,860	2,131	1,869	1,391	1,147	1,108	1,173	1,158
Fishmeal	\$/mt		1,433	1,481	1,596	1,441	1,463	1,629	1,609	1,682	1,622	1,677	1,746
Groundnuts	\$/mt		1,839	1,555	1,568	1,522	1,489	1,511	1,629	1,643	1,619	1,639	1,670
Groundnut oil **	\$/mt	b/	1,698	2,075	2,203	2,146	2,372	2,146	2,146	2,146	2,146	2,146	2,146
Palm oil	\$/mt	b/	752	1,131	1,276	1,307	1,548	1,634	997	925	889	946	940
Palmkernel oil	\$/mt		824	1,533	1,617	1,910	2,360	1,810	1,241	1,056	1,039	1,062	1,067
Soybean meal	\$/mt	b/	394	481	548	452	566	546	536	544	542	519	571
Soybean oil	\$/mt	b/	838	1,385	1,667	1,446	1,674	1,887	1,560	1,546	1,576	1,652	1,409
Soybeans	\$/mt	b/	407	583	675	552	663	727	671	640	626	649	646
Grains													
Barley	\$/mt	b/	97.6
Maize	\$/mt	b/	165.5	259.5	318.8	251.0	301.6	342.9	308.5	322.2	343.6	320.9	302.2
Rice, Thailand 5%	\$/mt	b/	496.8	458.3	436.8	400.3	425.3	446.3	429.3	446.0	431.0	440.0	467.0
Rice, Thailand 25%	\$/mt		481.8	448.3	429.7	394.0	420.0	442.7	420.3	435.7	420.0	430.0	457.0
Rice, Thailand A1	\$/mt		474.6	436.1	417.7	380.7	405.4	426.5	413.9	425.2	411.6	417.5	446.4
Rice, Vietnam 5%	\$/mt		428.0	446.3	404.5	406.2	390.6	406.9	399.7	420.9	409.1	421.2	432.4
Sorghum	\$/mt		171.6
Wheat, U.S., HRW **	\$/mt	b/	231.6	315.2	430.0	370.3	417.0	492.4	394.8	415.7	438.0	422.7	386.3
Wheat, U.S., SRW **	\$/mt		227.7	281.7	381.9	331.2	370.4	415.2	316.7
Other Food													
Bananas, EU	\$/kg		0.90	0.92	0.94	0.90	0.95	0.96	0.89	0.98	0.95	0.97	1.01
Bananas, U.S.	\$/kg	b/	1.22	1.21	1.49	1.15	1.26	1.45	1.61	1.64	1.57	1.65	1.68
Beef	\$/kg	b/	4.67	5.39	5.78	5.87	6.14	6.06	5.73	5.18	5.46	5.20	4.87
Chicken	\$/kg	b/	1.63	2.26	3.35	2.47	3.02	3.68	3.39	3.31	3.31	3.31	3.31
Lamb **	\$/kg		7.83	11.55	11.94	13.01	13.01	12.69	11.32	10.75	10.75	10.75	10.75
Oranges	\$/kg	b/	0.60	0.65	0.92	0.68	0.76	0.92	0.90	1.09	1.07	1.09	1.10
Shrimp	\$/kg		12.67	13.70	13.51	14.53	14.87	14.99	12.73	11.46	11.46	11.46	11.46
Sugar, EU	\$/kg	b/	0.37	0.39	0.34	0.37	0.37	0.35	0.33	0.33	0.32	0.33	0.35
Sugar, U.S.	\$/kg	b/	0.59	0.74	0.79	0.81	0.79	0.80	0.77	0.79	0.76	0.79	0.81
Sugar, World	\$/kg	b/	0.28	0.39	0.41	0.42	0.41	0.43	0.40	0.40	0.39	0.41	0.42

continued on next page

World Bank Commodities Price Data (The Pink Sheet)

4-Jan-2023

Commodity	Unit	Annual Averages				Quarterly Averages				Monthly Averages		
		Jan-Dec	Jan-Dec	Jan-Dec	Oct-Dec	Jan-Mar	Apr-Jun	Jul-Sep	Oct-Dec	Oct	Nov	Dec
		2020	2021	2022	2021	2022	2022	2022	2022	2022	2022	2022
Raw Materials												
Timber												
Logs, Africa	\$/cum	399.5	414.2	368.9	400.4	393.0	373.1	352.6	357.1	344.0	356.9	370.5
Logs, S.E. Asia	\$/cum b/	278.9	271.4	228.0	261.9	256.2	229.7	215.4	210.7	202.1	209.2	220.7
Plywood	¢/sheets	511.6	497.7	418.2	480.3	469.8	421.3	395.1	386.5	370.8	383.8	404.9
Sawnwood, Africa	\$/cum	615.2	659.3	593.0	646.3	643.2	602.6	564.0	562.2	540.6	562.4	583.4
Sawnwood, S.E. Asia	\$/cum b/	699.7	750.0	674.5	735.2	731.6	685.5	641.5	639.4	614.9	639.7	663.6
Other Raw Materials												
Cotton	\$/kg b/	1.59	2.23	2.86	2.67	3.02	3.48	2.74	2.22	2.20	2.23	2.22
Rubber, RSS3	\$/kg	1.73	2.07	1.81	1.91	2.07	2.06	1.62	1.49	1.50	1.43	1.54
Rubber, TSR20 **	\$/kg b/	1.33	1.68	1.54	1.73	1.77	1.65	1.45	1.30	1.29	1.27	1.35
Fertilizers												
DAP	\$/mt	312.4	601.0	772.2	714.9	794.9	860.1	761.8	671.9	725.0	665.6	625.0
Phosphate rock	\$/mt b/	76.1	123.2	266.2	159.1	174.8	264.0	320.0	305.8	317.5	300.0	300.0
Potassium chloride	\$/mt b/	217.8	210.2	519.8	221.0	391.8	562.5	562.5	562.5	562.5	562.5	562.5
TSP	\$/mt b/	265.0	538.2	716.1	656.6	715.6	804.5	715.9	628.1	675.0	625.0	584.4
Urea, E. Europe **	\$/mt b/	229.1	483.2	700.0	828.5	821.0	774.2	623.4	581.5	636.3	588.8	519.4
Metals and Minerals												
Aluminum	\$/mt b/	1,704	2,473	2,705	2,755	3,250	2,879	2,355	2,336	2,256	2,351	2,402
Copper	\$/mt b/	6,174	9,317	8,822	9,703	9,985	9,521	7,758	8,025	7,651	8,050	8,375
Iron ore	\$/dmt b/	108.9	161.7	121.3	112.0	142.5	137.7	105.7	99.2	92.6	93.3	111.8
Lead	\$/mt b/	1,825	2,200	2,151	2,326	2,325	2,196	1,976	2,105	2,000	2,100	2,216
Nickel	\$/mt b/	13,787	18,465	25,834	19,770	26,765	28,951	22,104	25,514	22,033	25,563	28,947
Tin	\$/mt b/	17,125	32,384	31,335	38,768	43,242	36,773	23,722	21,604	19,391	21,250	24,172
Zinc	\$/mt b/	2,266	3,003	3,481	3,357	3,727	3,914	3,273	3,012	2,967	2,939	3,129
Precious Metals												
Gold	\$/toz c/	1,770	1,800	1,801	1,796	1,873	1,874	1,726	1,729	1,664	1,725	1,798
Platinum	\$/toz c/	883	1,091	962	1,000	1,029	960	886	972	915	989	1,011
Silver	\$/toz c/	20.5	25.2	21.8	23.4	24.0	22.7	19.2	21.3	19.4	21.0	23.3
World Bank commodity price indices for low and middle income countries (2010=100)												
Energy		52.7	95.4	152.6	116.9	140.5	163.4	167.6	138.8	146.2	139.4	130.8
Non Energy Commodities		84.1	111.7	123.6	117.2	130.4	133.5	116.1	114.3	113.5	114.2	115.3
Agriculture		87.1	108.3	122.7	112.8	124.9	132.0	118.2	115.7	116.4	115.8	115.0
Beverages		80.4	93.5	106.3	106.3	108.8	108.3	108.8	99.3	103.0	97.5	97.3
Food		93.1	121.8	143.7	125.8	144.2	156.5	137.2	136.9	137.7	137.5	135.4
Oils and Meals		89.8	127.1	145.2	130.7	156.3	162.9	133.0	128.6	126.8	129.6	129.5
Grains		95.3	123.8	150.4	125.4	143.5	163.9	143.8	150.3	156.6	150.5	143.9
Other Food		95.5	113.1	135.6	119.6	128.8	141.3	136.8	135.5	134.8	136.2	135.4
Raw Materials		75.8	82.9	80.2	84.7	86.4	84.7	76.9	72.7	71.4	72.3	74.4
Timber		86.4	90.4	80.1	88.3	87.5	81.2	76.0	75.5	72.5	75.4	78.5
Other Raw Materials		64.2	74.8	80.3	80.7	85.1	88.5	77.8	69.7	70.1	69.0	70.0
Fertilizers		73.2	132.2	214.9	194.7	209.8	232.8	215.2	201.9	214.3	201.8	189.6
Metals and Minerals		79.1	116.4	115.0	117.4	132.6	125.4	100.6	101.5	96.1	100.9	107.6
Base Metals	d/	80.2	117.7	122.4	126.8	140.7	132.6	107.1	109.3	103.7	109.5	114.8
Precious Metals		133.5	140.2	136.8	138.1	143.6	142.3	129.5	131.8	125.8	131.3	138.1

Notes and Abbreviations:

a/ Included in the energy index; b/ Included in the non-energy index; c/ Included in the precious metals index; d/ Metals and Minerals excluding iron ore.

\$ = US dollar bbl = barrel cum = cubic meter dmt = dry metric ton kg = kilogram mmbtu = million British thermal units mt = metric ton toz = troy oz
 .. = not available ** = see next page "Changes in the recent issues"

ফিরে দেখা ২০২২

বাংলাদেশে এই প্রথমবার
কমোডিটি এক্সচেঞ্জ প্রতিষ্ঠার জন্যে সিএসই ও ভারতের এমসিএক্স-এর মধ্যে ঐতিহাসিক চুক্তি স্বাক্ষর





সিএসই এবং ব্র্যাক ইপিএল স্টক ব্রোকারেজ লিঃ-এর মধ্যে এপিআই শেয়ারিং চুক্তি



সিএসই এবং কবির সিকিউরিটিজ লিঃ-এর মধ্যে এপিআই শেয়ারিং চুক্তি সম্পন্ন



বাণিজ্য মন্ত্রী টিপু মুনশী, এমপির সাথে চিটাগং স্টক এক্সচেঞ্জ পিএলসির বোর্ড সদস্যদের সৌজন্য বৈঠক



নবনিযুক্ত বিএসইসি কমিশনারকে সিএসইর অভিনন্দন



ঘোষিত “জাতীয় বাজেট ২০২২-২০২৩” পরবর্তী সিএসইর প্রতিক্রিয়া



সরকারি বন্ড লেনদেনে বাংলাদেশ ব্যাংক ও বিএসইসির চুক্তি



ইটিভির ২২ বছর পূর্তিতে সিএসইর অভিনন্দন



বেক্সিমকো গ্রীন-সুকুক আল ইসতিসনার ট্রেডিং শুরু উপলক্ষে আয়োজিত অনুষ্ঠান



Chief Anti Money Laundering Compliance Officer (CAMLCO) সম্মেলন



সরকারি সিকিউরিটিজ ট্রেডিং বিষয়ে সচেতনতামূলক অনুষ্ঠান



‘ঝুঁকি কম নিতে চাইলে মিউচুয়াল
ফান্ড-বন্ডে বিনিয়োগ করতে পারেন’
ফিন্যান্সিয়াল লিটারেসি সম্মেলন ও মেলা ২০২২



সিএসই পিএলসি-তে ২০২১-২২ সালে Top Performing CSE TREC হোল্ডারদের পুরস্কার প্রদান



বিএসইসি-র চেয়ারম্যানকে
সিএসইর অভিনন্দন জ্ঞাপন



সিএসইতে প্রশিক্ষণ



নাভানা ফার্মাসিউটিক্যালস-এর কাট-অফ প্রাইস ডিস্কভারিং সেরিমনি



গ্লোবাল মার্কেট স্পেশালিস্ট জেমস জে. এঞ্জেল-এর সিএসই পরিদর্শন



বিএসইসির কাছে সিএসইর বাংলাদেশে
প্রথমবারের মতো কমোডিটি এক্সচেঞ্জ
প্রতিষ্ঠার খসড়া বিধিমালা পেশ



বিশ্ব বিনিয়োগকারী সপ্তাহ ২০২২



আইসিবি এএমসিএল সিএমএসএফ গোল্ডেন জুবিলী মিউচুয়াল ফান্ড রোড শো



পূঁজিবাজারের পরিপ্রেক্ষিতে টেকসই অর্থায়ন ও বিনিয়োগকারীদের সহনশীলতা



কর্পোরেট গভর্নেন্স বিষয়ে বিএসইসি ও সিএসইর সম্মেলন



এমসিএক্স, ইন্ডিয়া টিমের সিএসই সফর





সিএসই প্রতিনিধিদলের এমসিএক্স, ইন্ডিয়া সফর





প্রো-রাটা অ্যান্ডমেন্ট সেরিমোনি



জিরো কুপন বন্ডের ক্লোজিং সেরিমোনি



নোয়াখালীতে বিনিয়োগ শিক্ষা কনফারেন্স



সিএসই ও এবিজি লিঃ-এর ঐতিহাসিক চুক্তি স্বাক্ষর





০৩ ডিসেম্বর ২০২২: সিএসইর স্ট্র্যাটেজিক ইনভেস্টর এবিজি লিমিটেড-এর (বসুম্ভরা গ্রুপের প্রতিষ্ঠান) ব্যবস্থাপনা পরিচালক জনাব সায়েম সোবহান আনভীরের বাসভবনে সিএসইর সৌজন্য সফরকালে সিএসইর ব্যবস্থাপনা পরিচালক (ভারপ্রাপ্ত) মোঃ গোলাম ফারুককে তিনি ফুলেল শুভেচ্ছা জ্ঞাপন করেন।

হালিশহর ক্যান্টনমেন্ট পাবলিক স্কুল অ্যান্ড
কলেজের শিক্ষার্থীদের সিএসই পরিদর্শন



সরকারি সিকিউরিটিজ ট্রেডিং বিষয়ে
সিএসইর সচেতনামূলক অনুষ্ঠান



অথোরাইজড রিপ্রেজেন্টেটিভদের (AR) জন্য বিএসইসি-সিএসইর প্রশিক্ষণ-কর্মশালা



এক্সিট পরিকল্পনা বাস্তবায়নে ডিএসই ও সিএসইর চুক্তি



সিএসইর ২৭তম এজিএম এবং ৬ষ্ঠ ইজিএম অনুষ্ঠিত



সিএসইতে, আইআইইউসি-এর ব্যবসায় প্রশাসন (ফাইন্যান্স) বিভাগের শিক্ষার্থীদের ইন্ডাস্ট্রিয়াল টুর



এক্সচেঞ্জ সংবাদ
ডিসেম্বর ২০২২

পুঁজিবাজারে আসছে ব্লু-বন্ড: বিএসইসি কমিশনার

০৭ জানুয়ারি ২০২৩ ঢাকাঃ “পুঁজিবাজারে ব্লু-বন্ড নিয়ে আসার জন্য আন্তরিকভাবে আমরা কাজ করছি” বলে জানান বাংলাদেশ সিকিউরিটিজ অ্যান্ড এক্সচেঞ্জ কমিশনের (বিএসইসি) কমিশনার ড. শেখ শামসুদ্দিন আহমেদ। অর্থসূচক ক্যাপিটাল মার্কেট এক্সপো -২০২৩ এর সমাপনী অনুষ্ঠানে বিশেষ অতিথির বক্তব্যে তিনি এসব কথা বলেন। এসময় তিনি বলেন, অনেক বড় চ্যালেঞ্জের মধ্যেও অনেক সুযোগ রয়েছে। বর্তমানেও বাজার অনেক ভালো আছে। এখন শেয়ার কেনার সময়। মূল বিনিয়োগকারীরা শেয়ার কেনার সময় লাভবান হয়। বিআইসিএম এবং বিএএসএম-সহ আরও অনেক প্রতিষ্ঠান বিনিয়োগ শিক্ষা নিয়ে কাজ করছে। তিনি আরও বলেন, শিক্ষা ছাড়া এই বিশেষায়িত বাজারে বিনিয়োগ করলে ঝুঁকি আরও বেড়ে যায়। বর্তমানে বিও অ্যাকাউন্ট সহ সবকিছু অনলাইনে করা যায়।





এর আগে বৃহস্পতিবার (৫ জানুয়ারি) সকালে অর্থসূচক ক্যাপিটাল মার্কেট এক্সপো ২০২৩-এর উদ্বোধনী অনুষ্ঠানে প্রধান অতিথির বক্তৃতায় বাণিজ্যমন্ত্রী টিপু মুনশি এমপি বলেন, বর্তমানে শিল্প-বাণিজ্যের অর্থায়নে পুঁজিবাজারের অংশ খুবই কম। বিনিয়োগের বড় অংশ যোগান দিচ্ছে ব্যাংকিং খাত। কিন্তু ব্যাংকগুলো স্বল্প মেয়াদে আমানত নিয়ে দীর্ঘ মেয়াদী অর্থায়ন করছে বলে নানা সমস্যা দেখা দেয়। তাই উন্নত দেশের লক্ষ্য অর্জন করতে হলে পুঁজিবাজারকে কাজে লাগাতে হবে। এখান থেকে বিনিয়োগ চাহিদার কমপক্ষে ৫০ শতাংশ যোগান দিতে হবে। বাংলাদেশ সিকিউরিটিজ অ্যান্ড এক্সচেঞ্জ কমিশনের (বিএসইসি) মাননীয় চেয়ারম্যান অধ্যাপক শিবলী রুবাইয়াত-উল-ইসলাম, সিএসইর সম্মানিত চেয়ারম্যান আসিফ ইব্রাহিম এবং ভারপ্রাপ্ত ব্যবস্থাপনা পরিচালক মোঃ গোলাম ফারুক উপস্থিত ছিলেন।

সিএসই শরিয়াহ ইনডেক্স সমন্বিত

০৮ জানুয়ারি ২০২৩: সিএসইর তালিকাভুক্ত কোম্পানিগুলোর পারফরমেন্স পর্যালোচনার ভিত্তিতে সিএসই শরিয়াহ ইনডেক্স চূড়ান্ত করা হয়। নতুন ২টি কোম্পানি যুক্ত করা হয় এবং পূর্বের ৩টি কোম্পানিকে বাদ দেওয়া হয়। মোট ১৩১টি কোম্পানিকে অন্তর্ভুক্ত করা হয়। এটি কার্যকরী হবে ২২ জানুয়ারি ২০২৩ থেকে। নতুন করে যুক্ত (২টি) কোম্পানি হলোঃ বিচ হ্যাচারি লি ও রবি আক্সিয়াটা লিমিটেড। বাদ যাওয়া (৩টি) কোম্পানিগুলো হলো-ইমাম বাটন ইন্ডাস্ট্রিজ লি., গুরিদ ইন্ডাস্ট্রিজ লি. এবং সিঙ্গার বাংলাদেশ লি.।

প্রো-রাটা এলটমেন্ট সেরিমনি



০৬ ডিসেম্বর ২০২২; সিএসই ঢাকা অফিস; নিকুঞ্জঃ প্রো-রাটা এলটমেন্ট সেরিমনিতে উপস্থিত ছিলেন ইসলামী কমার্শিয়াল ইন্সুরেন্স কোম্পানি লিমিটেড-এর এমডি ও সিইও মীর নাজিম উদ্দিন আহমেদ, ঢাকা স্টক এক্সচেঞ্জের

সিআরও খায়রুল বাশার আবু তাহের মোহাম্মদ, সেন্ট্রাল ডিপোজিটরি বাংলাদেশ লিমিটেড-এর জিএম (এপ্লিকেশন ডেভেলপমেন্ট অ্যান্ড ভেল্যু এডেড সার্ভিস) রকিবুল ইসলাম চৌধুরী এবং সিএসইর ডেপুটি ম্যানেজার রাহী ইফতেখার রেজা।

অর্থনৈতিক সংবাদ

হয় দেশ থেকে ২১ লাখ টন জ্বালানি তেল কেনার সিদ্ধান্ত

চলতি বছরের জন্য বিশ্বের ছয় দেশ থেকে ২১ লাখ টন ডিজেল এবং পরিশোধিত জ্বালানি তেল আমদানির প্রস্তাব অনুমোদন করেছে সরকার, যাতে খরচ পড়বে প্রায় ১৯ হাজার কোটি টাকা। সম্প্রতি সরকারি ক্রয় সংক্রান্ত মন্ত্রিসভা কমিটির বৈঠক শেষে মন্ত্রিপরিষদ বিভাগের অতিরিক্ত সচিব সাঈদ মাহবুব খান সাংবাদিকদের এ তথ্য জানান। তিনি বলেন, জ্বালানি ও খনিজ সম্পদ বিভাগের অধীন বাংলাদেশ পেট্রোলিয়াম কর্পোরেশন (বিপিসি) ভারতের নুমালীগড় রিফাইনারি থেকে চলতি জানুয়ারি থেকে আগামী ডিসেম্বর পর্যন্ত সময়ের মধ্যে ৬০ হাজার টন ডিজেল আমদানি করবে। এতে মোট খরচ ধরা হয়েছে ৫৪৫ কোটি ৪ লাখ টাকা। জ্বালানির দাম আন্তর্জাতিক বাজারে ওঠানামা করলেও বৈঠকে পাস হওয়া তথ্য অনুযায়ী এসব ডিজেলের প্রতি লিটারের দাম ৯০ টাকা ৮৪ পয়সার মধ্যে থাকবে। তবে দাম কীভাবে নির্ধারণ করা হয়েছে সে বিষয়ে বিস্তারিত তথ্য দেননি সাঈদ মাহবুব। তিনি জানান, বিপিসির আরেক প্রস্তাবে বিশ্বের ছয় দেশের রাষ্ট্রায়ত্ত্ব সাত প্রতিষ্ঠান থেকে ২০২৩ সালের জানুয়ারি-জুন সময়ের জন্য ২০ লাখ ৪০ হাজার টন পরিশোধিত জ্বালানি কেনার প্রস্তাব অনুমোদন দেওয়া হয়েছে। এতে মোট খরচ হবে ১৮ হাজার ২১৫ কোটি ৫২ লাখ টাকা।

ইন্দোনেশিয়ার বিএসপি, সংযুক্ত আরব আমিরাতের ইএনওসি, ভারতের আইওসিএল, চীনের পেট্রো চায়না, মালয়েশিয়ার পিটিএলসিএল, থাইল্যান্ডের পিটিটিটি ও চীনের ইউনিপ্যাক থেকে এই কেনাকাটায় প্রতি লিটার পরিশোধিত জ্বালানি তেলের দাম পড়বে ৮৯ টাকা ২৯ পয়সা। পুরো ২০২৩ সালের জন্য আন্তর্জাতিক বাজার থেকে ৫৪ লাখ ৬০ হাজার টন জ্বালানি তেল আমদানির একটি প্রস্তাব গত অক্টোবরে অর্থনৈতিক বিষয় সংক্রান্ত মন্ত্রিসভা কমিটিতে পাস করিয়ে রেখেছে জ্বালানি ও খনিজ সম্পদ বিভাগ।

বাংলাদেশে বিশ্ব ব্যাংকের 'আইকনিক প্রকল্প' চান অর্থমন্ত্রী

বাংলাদেশে চোখে পড়ার মতো কিছু প্রকল্প নিতে বিশ্ব ব্যাংককে অনুরোধ জানিয়েছেন মাননীয় অর্থমন্ত্রী আ হ ম মুস্তফা কামাল। বাংলাদেশ ও ভূটানে বিশ্ব ব্যাংকের নবনিযুক্ত কান্ট্রি ডিরেক্টর আবদুল্লাই শেখ সচিবালয়ে অর্থমন্ত্রী আ হ ম মুস্তফা কামালের সঙ্গে সৌজন্য সাক্ষাতে গেলে তিনি অনুরোধ করেন। অর্থ মন্ত্রণালয়ের এক সংবাদ বিজ্ঞপ্তিতে বলা হয়, অর্থমন্ত্রী বিশ্ব ব্যাংকের কান্ট্রি ডিরেক্টরকে বাংলাদেশে বিশ্ব ব্যাংকের অবস্থান চোখে পড়ার মতো উপস্থাপন করতে কিছু 'আইকনিক প্রকল্প' গ্রহণের অনুরোধ করেন। মুস্তফা কামাল বলেন, বিশ্ব ব্যাংকের জন্য বাংলাদেশে কাজ করার জন্য অনেক গুরুত্বপূর্ণ খাত রয়েছে। তারা নদীপথ এবং নদী কেন্দ্রিক অর্থনীতির উপর কাজ করতে পারে। যুবশক্তির জন্য বিশেষ পদক্ষেপ গ্রহণ করতে পারে। চলমান বৈশ্বিক মন্দা পরিস্থিতির মধ্যেও অর্থনীতিতে বাংলাদেশের শক্তিশালী অবস্থান তুলে ধরে তিনি বলেন, বিশ্ব অর্থনীতির কঠিন চ্যালেঞ্জের বছরেও বাংলাদেশের মোট দেশজ উৎপাদনের (জিডিপি) আকার অনেক বেড়েছে। অতি সম্প্রতি কানাডার অনলাইন প্রকাশনা সংস্থা ভিজুয়াল ক্যাপিটালিস্টে প্রকাশিত আন্তর্জাতিক মুদ্রা তহবিলের (আইএমএফ) পরিসংখ্যানের ভিত্তিতে বিশ্বের ৩৫তম বড় অর্থনীতির দেশ এখন বাংলাদেশ। মার্কিন প্রেসিডেন্ট জো বাইডেন বাংলাদেশের অর্থনৈতিক প্রবৃদ্ধির প্রশংসা করে বলেছেন, বাংলাদেশের অর্থনৈতিক প্রবৃদ্ধি 'একটি অসাধারণ গল্প'।

ডিসেম্বরেও নিম্নমুখী থাকল মূল্যস্ফীতি

এ নিয়ে টানা চতুর্থ মাস মূল্যস্ফীতি আগের মাসগুলোর চেয়ে কমলো।

বছরের মাঝামাঝিতে চড়তে থাকা মূল্যস্ফীতি সবশেষ চার মাস ধরে কমছে; ডিসেম্বরে তা আরও কিছুটা নিম্নমুখী হয়ে পয়েন্ট টু পয়েন্ট হিসাবে ৮ দশমিক ৭১ শতাংশ হয়েছে। বাংলাদেশ পরিসংখ্যান ব্যুরো (বিবিএস) প্রকাশিত হালনাগাদ তথ্যে আগের বছরের একই সময়ের চেয়ে ডিসেম্বরে মূল্যস্ফীতির হারের এ তথ্য প্রকাশ করা হয়েছে। এ নিয়ে টানা চতুর্থ মাস মূল্যস্ফীতি আগের মাসগুলোর চেয়ে কমলো। নভেম্বরে এ হার ছিল ৮ দশমিক ৮৫ শতাংশ। সাম্প্রতিক সময়ের মধ্যে বাড়তে বাড়তে মূল্যস্ফীতি অগাস্টে গিয়ে ৯ দশমিক ৫২ শতাংশে পৌঁছায়, যা ১১ বছরের মধ্যে সর্বোচ্চ। এরপর থেকে মূল্যস্ফীতি কমার প্রবণতার তথ্য দেয় বিবিএস। সেপ্টেম্বরে তা কিছুটা কমলেও ৯ শতাংশের বেশি ছিল; মূল্যস্ফীতি হয়েছিল ৯ দশমিক ১০ শতাংশ। সেই হার অক্টোবরে আরেকটু কমে ৮ দশমিক ৯১ শতাংশে নামার তথ্য দিয়েছিলেন পরিকল্পনামন্ত্রী।

কর্পোরেট সংবাদ

Credit Rating

CITYGENINS: Credit Rating Information and Services Ltd. (CRISL) has informed that the Rating Committee of CRISL has assigned the CPA (Claim Paying Ability) Rating of City General Insurance Company Limited as "AA+" along with a stable outlook in consideration of audited financial statements of the Company up to December 31, 2021; also unaudited financials up to September 30, 2022 and other relevant quantitative as well as qualitative information up to the date of rating declaration.

APEXFOOT: Credit Rating Information and Services Limited (CRISL) has informed that the Rating Committee of CRISL has assigned the rating to Apex Footwear Limited as "AA" in the long term and "ST-3" in the short term along with Stable outlook based on audited financial statements of the Company up to June 30, 2022; unaudited financial up to September 30, 2022 and other relevant quantitative as well as qualitative information up to the date of rating declaration.

BDLAMPS: Emerging Credit Rating Limited (ECRL) has informed that it has assigned surveillance credit rating to Bangladesh Lamps Limited as "AA-" in the long term and "ST-2" in the short term along with a stable outlook based on audited financial statements of the Company up to June 30, 2022 and other relevant quantitative as well as qualitative information up to the date of rating.

SHEPHERD: Alpha Credit Rating Limited (Alpha Rating) has informed that it has assigned the surveillance rating to Shepherd Industries Limited as "BBB" in the long term and "ST-3" in the short term along with a stable outlook based on audited financial statements of the Company as on June 30, 2022 and other relevant qualitative information till December 27, 2022.

ORYZAAGRO: National Credit Ratings Limited (NCR) has announced the surveillance entity rating of Oryza Agro Industries Limited as "BBB" in the long term and "ST-3" in the short term along with a Developing outlook based on audited financial statements as on June 30, 2022.

VFSTDL: National Credit Ratings Limited (NCR) has announced the surveillance entity rating of VFS Thread Dyeing Limited as "BBB+" in the long term and "ST-3" in the short term along with a Developing outlook based on audited financial statements as on June 30, 2022.

RINGSHINE: WASO Credit Rating Company (BD) Ltd. (WCRCL) has announced the surveillance entity rating of Ring Shine Textiles Ltd. as "BBB 1" for long term and "ST-4" for short term along with a stable outlook based on latest management financial statement of the Company for FY2022 and other relevant qualitative and quantitative information up to the date of rating issuance.

ABBANK: ARGUS Credit Rating Services Limited (ACRSL) has announced the rating of AB Bank Limited as "AA-" for long term and "ST-2" for short term in consideration of financials of the Company up to December 31, 2021 (audited), Q3FY22 (unaudited) and other relevant quantitative as well as qualitative information up to the date of rating declaration.

DESCO: Credit Rating Information and Services Limited (CRISL) has rated Dhaka Electric Supply Company Ltd. as "AA-" in the long term and "ST-2" in the short term along with stable outlook in consideration of its audited financials up to June 30, 2022; unaudited financial up to September 30, 2022 and other relevant quantitative as well as qualitative information up to the date of rating declaration.

BSCCL: Credit Rating Information and Services Limited (CRISL) has rated the Company as "AAA" in the long term and "ST-1" in the short term along with stable outlook in consideration of its audited financials up to June 30, 2022; unaudited financial up to September 30, 2022 and other relevant quantitative as well as qualitative information up to the date of rating declaration.

MJLBD: Credit Rating Information and Services Limited (CRISL) has rated the Company as "AAA" in the long

term and "ST-1" in the short term along with Stable outlook of the Company based on audited financial statements up to June 30, 2022; unaudited financial up to September 30, 2022 and other relevant quantitative as well as qualitative information up to the date of rating declaration.

MEGHNACEM: Alpha Credit Rating Limited (Alpha Rating) has assigned the surveillance rating of the Company as "A" in the long term and "ST-3" in the short term along with a stable outlook based on audited financial statement of the company as on June 30, 2022 and relevant qualitative information till December 26, 2022.

ABBANK: ARGUS Credit Rating Services Limited (ACRSL) has announced the rating of AB Bank Limited as "AA-" for long term and "ST-2" for short term in consideration of financials of the Company up to December 31, 2021 (audited), Q3FY22 (unaudited) and other relevant quantitative as well as qualitative information up to the date of rating declaration.

BENGLABISC: Alpha Credit Rating Limited (Alpha Rating) has assigned surveillance rating of Bengal Biscuits Limited as "BBB+" in the long term and "ST-3" in the short term along with a stable outlook based on audited financial statement as on June 30, 2022 and relevant qualitative information till December 25, 2022.

ZAHEENSPIN: WASO Credit Rating Company (BD) Ltd. (WCRCL) has announced the surveillance entity rating of Zaheen Spinning Limited as "BBB3" for long term and "ST-4" for short term along with a stable outlook based on latest audited financial statement of the Company for FY2022 and other relevant qualitative and quantitative information up to the date of rating issuance.

BDCOM: Emerging Credit Rating Limited (ECRL) has informed that it has assigned Initial credit rating to BDCOM Online Ltd. as "AA" in the long term and "ST-2" in the short term along with a Stable outlook based on audited financial statements of the Company up to June 30, 2022 and other relevant quantitative as well as qualitative information up to the date of rating.

2022-12-27: Credit Rating

DOMINAGE: ARGUS Credit Rating Services Limited (ACRSL) has announced the rating of Dominage Steel Building Systems Limited as "A" for long term and "ST-2" for short term with stable outlook in consideration of audited financial of the Company up to June 30, 2022 and un-audited financials up to the period ending September 30, 2022 and other relevant quantitative as well as qualitative information up to the date of rating declaration.

TOSRIFA: Credit Rating Information and Services Ltd. (CRISL) has informed that the rating committee of CRISL has assigned the rating of Tosrifa Industries Limited as "AA-" in the long term and "ST-3" in the short term along with stable outlook in consideration of its audited financials up to June 30, 2022, unaudited financial up to September 30, 2022 and other relevant quantitative as well as qualitative information up to the date of rating declaration.

JHRML: Alpha Credit Rating Limited (AlphaRating) has informed that it has assigned the surveillance rating of JMI Hospital Requisite Manufacturing Limited as "A+" in the long term and "ST-2" in the short term along with a stable outlook based on audited financial statements of the Company as on June 30, 2022 and relevant qualitative information till December 26, 2022

MIRAKHTER: Credit Rating Information and Services Ltd. (CRISL) has informed that the Rating Committee of CRISL has announced the rating of Mir Akhter Hossain Limited as "AA-" in the long term & "ST-3" in the short term along with a stable outlook in consideration of its audited financials up to 30 June 2022, unaudited financials up to 30 September 2022 and other relevant quantitative as well as qualitative information up to the date of rating declaration.

PTL: Alpha Credit Rating Limited (AlphaRating) has informed that it has assigned the surveillance rating of Paramount Textile Ltd. as "AA" in the long term and "ST-1" in the short term along with a stable outlook based

on audited financial statements of the Company as on June 30, 2022 and relevant qualitative information till December 21, 2022.

NTC: Credit Rating Information and Services Ltd. (CRISL) has informed that the Rating Committee of CRISL has assigned the rating to National Tea Company Ltd. as "A-" in the long term and "ST-3" in the short term along with a stable outlook in consideration of its audited financials up to June 30, 2022; unaudited financials up to 30 September 2022 and other relevant quantitative as well as qualitative information up to the date of rating declaration.

AAMRATECH: National Credit Ratings Limited (NCR) has announced the surveillance entity rating of aamra technologies limited as "AA-" in the long term and "ST-2" in the short term along with a Developing outlook based on audited financial statements of the Company as on June 30, 2022.

RANFOUNDRY: Credit Rating Information and Services Ltd. (CRISL) has informed that the Rating Committee of CRISL has assigned the rating to Rangpur Foundry Ltd. as "AA-" in the long term and "ST-3" in the short term along with a stable outlook in consideration of its audited financials up to June 30, 2022; unaudited financials up to 30 September 2022 and other relevant quantitative as well as qualitative information up to the date of rating declaration.

AMCL(PRAN): Credit Rating Information and Services Limited (CRISL) has informed that the Rating Committee of CRISL has assigned the rating to Agricultural Marketing Co. Ltd. as "AA-" in the long term and "ST-3" in the short term along with a stable outlook in consideration of its audited financials up to June 30, 2022; unaudited financials up to 30 September 2022 and other relevant quantitative as well as qualitative information up to the date of rating declaration.

BPPL: Credit Rating Agency of Bangladesh Limited (CRAB) has announced the Entity Rating (Surveillance) of Baraka Patenga Power Limited as "AA2" and "ST-2" in the short term along with a stable outlook based on audited financial statements up to June 30, 2022; bank liability position as on September 30, 2022 and other relevant quantitative and qualitative information up to the date of rating declaration.

IBP: Emerging Credit Rating Limited (ECRL) has assigned the initial rating of Indo-Bangla Pharmaceuticals Ltd. as "BBB" in the long term and "ST-3" in the short term along with a stable outlook based on audited financial statements of the Company up to June 30, 2021, nine months unaudited financial statements, other relevant quantitative as well as qualitative information up to the date of rating.

QUASEMIND: Credit Rating Agency of Bangladesh Limited (CRAB) has informed that the entity rating of Quasem Industries Limited as "A1" and "ST-3" in the short term along with a stable outlook based on audited financial statements up to June 30, 2022; bank liability position as on December 12, 2022 and other relevant quantitative & qualitative information up to the date of rating declaration.

SPCL: Credit Rating Agency of Bangladesh Limited (CRAB) has announced the Entity rating (Surveillance) of Shahjibazar Power Company Ltd. as "AA1" and "ST-1" in the short term along with a stable outlook based on audited financial statements up to June 30, 2022; bank liability position as on November 30, 2022 and other relevant quantitative as well as qualitative information up to the date of rating declaration.

GOLDENSON: Credit Rating Agency of Bangladesh Limited (CRAB) has assigned the Initial Entity rating to Golden Son Limited "BBB3" and "ST-4" in the short term and "ST-1" in the short term (for fully covered facility) along with a stable outlook in consideration of its audited financials up to June 30, 2022; bank liability position as of December 2022 and other relevant quantitative & qualitative information up to the date of rating declaration.

BARKAPOW: Credit Rating Agency of Bangladesh Limited (CRAB) has announced the Entity Rating (Surveillance) of Baraka Power Limited as "AA1" and "ST-2" in the short term along with a stable outlook based on audited financial statements up to June 30, 2022; bank liability position as on September 30, 2022 and other relevant quantitative and qualitative information up to the date of rating declaration.

ARGONDENIM: Credit Rating Information and Services Limited (CRISL) has informed that the Rating

Committee of CRISL has assigned the rating to Argon Denims Limited as "A+" in the long term and "ST-3" in the short term along with a stable outlook in consideration of its audited financials up to June 30, 2022; unaudited financial up to September 30, 2022 and other relevant quantitative as well as qualitative information up to the date of rating declaration.

DOREENPWR: Credit Rating Information and Services Limited (CRISL) has rated Doreen Power Generations and Systems Limited as "AA" in the long term and "ST-2" in the short term along with a stable outlook in consideration of its audited financials up to June 30, 2022; unaudited financial up to September 30, 2022 and other relevant quantitative as well as qualitative information up to the date of rating declaration.

MATINSPINN: Credit Rating Information and Services Limited (CRISL) has informed that the Rating Committee of CRISL has assigned the rating to Matin Spinning Mills Ltd. as "AA" in the long term and "ST-2" in the short term along with a stable outlook in consideration of its audited financials up to June 30, 2022; unaudited financials up to September 30, 2022 and other relevant quantitative as well as qualitative information up to the date of rating declaration.

NPOLYMER: National Credit Ratings Limited (NCR) has announced the surveillance entity rating of National Polymer Industries Ltd. as "A+" in the long term and "ST-2" in the short term along with Stable outlook based on audited financial statements of the Company as on June 30, 2022.

GBBPOWER: Alpha Credit Rating Limited (AlphaRating) has assigned the rating to GBB Power Ltd. as "AA" in the long term and "ST-1" in the short term along with a stable outlook based on audited financial statements of the Company up to June 30, 2022 and relevant qualitative information up to December 28, 2022.

(Revised)

ACMELAB: Credit Rating Information and Services Limited (CRISL) has further informed that rating of The ACME Laboratories Ltd. has wrongly been sent as "Outlook- Stable" but its right result is "Outlook- Positive."

ACMELAB: Credit Rating Information and Services Limited (CRISL) has rated The ACME Laboratories Ltd. as "AA" in the long term and "ST-2" in the short term along with a stable outlook in consideration of its audited financials up to June 30, 2022; un-audited financial up to September 30, 2022 and other relevant quantitative as well as qualitative information up to the date of rating declaration.

METROSPIN: Alpha Credit Rating Limited (AlphaRating) has assigned the surveillance rating of Metro Spinning Limited as "BBB+" in the long term and "ST-3" in the short term along with a stable outlook based on audited financial statements of the Company as on June 30, 2022 and other relevant quantitative as well as qualitative information up to the date of rating declaration.

MAKSONSPIN: Alpha Credit Rating Limited (AlphaRating) has assigned the surveillance rating of Maksons Spinning Mills Limited as "BBB" in the long term and "ST-3" in the short term along with a Stable Outlook based on audited financials up to June 30, 2022 and other relevant quantitative as well as qualitative information up to the date of rating declaration.

WALTONHIL: Emerging Credit Rating Limited (ECRL) has assigned the surveillance rating of Walton Hi-Tech Industries PLC as "AAA" in the long term and "ST-1" in the short term along with a stable outlook based on audited financial statements of the Company up to June 30, 2022, 1st quarter un-audited interim financial statements of FY2023 ended September 30, 2022 and other relevant quantitative and qualitative information up to the date of rating.

BENGALWTL: Credit Rating Agency of Bangladesh Limited (CRAB) has announced the Entity Rating (Surveillance) of Bengal Windsor Thermoplastics Ltd., as "AA2" in the Long Term and "ST-2" in the short term along with a stable outlook based on audited financial statements up to June 30, 2022; bank liability position as on October 31, 2022 and other relevant quantitative as well as qualitative information up to the date of rating declaration.

HFL: Credit Rating Agency of Bangladesh Limited (CRAB) has announced the Entity Rating (Surveillance) of Hamid Fabrics Ltd. as "AA3" in the Long Term and "ST-2" in the short term along with a stable outlook based on audited financial statements up to June 30, 2022; bank liability position as on October 30, 2022 and other relevant quantitative as well as qualitative information up to the date of rating declaration.

NFML: Credit Rating Information and Services Limited (CRISL) has informed that the Rating Committee of CRISL has assigned the rating to National Feed Mill Ltd. as "BBB" in the long term and "ST-3" in the short term along with a stable outlook in consideration of its audited financials up to June 30, 2022; unaudited financials up to September 30, 2022 and other relevant quantitative as well as qualitative information up to the date of rating declaration.

AAMRANET: Alpha Credit Rating Limited (AlphaRating) has rated aamra networks limited as "A" in the long term and "ST-2" in the short term along with a stable outlook based on audited financial statements of the Company as on June 30, 2022 and relevant qualitative information till December 14, 2022.

EHL: Emerging Credit Rating Limited (ECRL) has assigned surveillance credit rating of the Company as "AA+" in the long term and "ST-1" in the short term along with a stable outlook based on audited financial statements of the Company up to June 30, 2022 and other relevant quantitative as well as qualitative information up to the date of rating.

(Revised)

OLYMPIC: National Credit Ratings Limited has further informed that there was an inadvertent mistake regarding the outlook of the concern. The actual outlook is "Stable" instead of "Developing"

GENEXIL: Alpha Credit Rating Limited (AlphaRating) has informed that it has assigned the surveillance rating to Genex Infosys Limited as "A+" in the long term and "ST-2" in the short term along with a stable outlook based on audited financial statements of the Company as on June 30, 2022 and relevant qualitative information till December 10, 2022.

IBNSINA: Alpha Credit Rating Limited (AlphaRating) has informed that it has assigned the surveillance rating to The Ibn Sina Pharmaceutical Industry Ltd. as "AA+" in the long term and "ST-1" in the short term along with a stable outlook based on audited financial statements of the Company as on June 30, 2022 and relevant qualitative information till December 12, 2022.

MALEKSPIN: Credit Rating Information and Services Limited (CRISL) has informed that the Rating Committee of CRISL has assigned the rating to Malek Spinning Mills Ltd. as "AA" in the long term and "ST-2" in the short term along with a stable outlook in consideration of its audited financials up to June 30, 2022; unaudited financials up to September 30, 2022 and other relevant quantitative as well as qualitative information up to the date of rating declaration.

SQUARETEXT: Credit Rating Information and Services Limited (CRISL) has informed that the Rating Committee of CRISL has assigned the rating to Square Textiles Ltd. as "AA+" in the long term and "ST-1" in the short term along with a stable outlook in consideration of its audited financials up to June 30, 2022; unaudited financials up to September 30, 2022 and other relevant quantitative as well as qualitative information up to the date of rating declaration.

OLYMPIC: National Credit Ratings Limited has announced the rating of Olympic Industries Ltd. as "AAA" in the long term and "ST-1" in the short term along with a Developing outlook based on the audited financial statements of the Company as on June 30, 2022.

BXPHERMA: Credit Rating Information and Services Limited (CRISL) has rated Beximco Pharmaceuticals Ltd. as "AAA" in the long term and "ST-1" in the short term along with a stable outlook in consideration of its audited financials up to June 30, 2022, unaudited financials up to September 30, 2022 and other relevant quantitative as well as qualitative information up to the date of rating declaration.

SQURPHARMA: Credit Rating Information and Services Limited (CRISL) has rated Square Pharmaceuticals

Ltd. as "AAA" in the long term and "ST-1" in the short term along with a stable outlook in consideration of its audited financials up to June 30, 2022; also unaudited financials up to September 30, 2022 and other relevant quantitative as well as qualitative information up to the date of rating declaration.

RUPALIINS: National Credit Ratings Limited (NCR) has announced the initial entity Rating of Rupali Insurance Company Ltd. as "AAA" in the long term and "ST-1" in the short term along with a stable outlook based on audited financial statements of the Corporation as on December 31, 2021.

ICB: National Credit Ratings Limited (NCR) has announced the surveillance entity Rating of Investment Corporation of Bangladesh as "AAA" in the long term and "ST-1" in the short term along with a stable outlook based on audited financial statements of the Corporation as on June 30, 2022.

UPGDCL: Emerging Credit Rating Limited (ECRL) has affirmed the surveillance credit rating of United Power Generation and Distribution Company Limited as "AAA" in the long term and "ST-1" in the short term along with a stable outlook based on audited financial statements of the Company up to June 30, 2022 and other relevant quantitative and qualitative information up to the date of rating declaration.

MAMUNAGRO: Credit Rating Agency of Bangladesh Limited (CRAB) has announced the entity rating of Mamun Agro Products Limited as "BBB2" and "ST-3" for short term along with a stable outlook based on audited financial statements as on June 30, 2022, bank liability position as on November 29, 2022 and other relevant quantitative as well as qualitative information up to the date of rating declaration.

CVOPRL: Credit Rating Agency of Bangladesh Limited (CRAB) has announced the Entity Rating of CVO Petrochemical Refinery Ltd. as "BBB2" and "ST-4" for short term along with a stable outlook along with a stable outlook based on audited financial statements as of June 30, 2022; bank liability position as of November 22, 2022 and other relevant quantitative & qualitative information up to the date of rating declaration.

APEXFOODS: Credit Rating Agency of Bangladesh Limited (CRAB) has announced the Entity Rating (Surveillance) of Apex Foods Limited as "A1" in the long term, "ST-3" in the short term and "ST-1" in the short term (Fully lien with FDR) along with a Stable outlook based on audited financial statements up to June 30, 2022; un-audited three months management prepared financial statements; bank liability position as on October 31, 2022 and other relevant quantitative as well as qualitative information up to the date of rating declaration.

APEXSPINN: Credit Rating Agency of Bangladesh Limited (CRAB) has announced the Entity Rating (Surveillance) of Apex Spinning & Knitting Mills Ltd. as "AA3" and "ST-2" in the short term along with a Stable outlook based on audited financial statements up to June 30, 2022; bank liability position as on October 31, 2022 and other relevant quantitative as well as qualitative information up to the date of rating declaration.

RUPALIBANK: Emerging Credit Rating Limited (ECRL) has informed that it has assigned rating to Rupali Bank Ltd. as "AAA" in the long term and "ST-1" in the short term with a stable outlook as a government supported entity and without government support, ECRL has assigned rating of the Company as "A-" in the long term and "ST-3" in the short term along with a Developing outlook based on audited financial statements of the Company up to December 31, 2021 and six months unaudited financial statements up to June 30, 2022 and other available quantitative and qualitative information up to the date of rating declaration.

CLICL: Alpha Credit Rating Limited (AlphaRating) has rated Chartered Life Insurance Company Limited as "A+" in the long term and "ST-2" in the short term along with a stable outlook based on audited financial statements of the Company as on December 31, 2021 and relevant qualitative information till December 07, 2022.

UNIONCAP: National Credit Ratings Limited (NCR) has announced the credit Rating of Union Capital Limited as "A-" in the long term and "ST-3" in the short term along with Developing outlook based on audited financial statements of the Company as on December 31, 2021.

EASTERNINS: National Credit Ratings Limited (NCR) has announced the surveillance entity rating to

Eastern Insurance Co. Ltd. as "AAA" for long term and "ST-1" for short term along with a stable outlook based on audited financial statements of the Company as on December 31, 2021.

JANATAINS: National Credit Ratings Limited (NCR) has announced the surveillance entity rating to Janata Insurance Company Ltd. as "AA+" in the long term and "ST-2" in the short term along with a stable outlook based on audited financial statements of the Company as on December 31, 2021, unaudited financial statements up to September 30, 2022 and other relevant quantitative as well as qualitative information up to the date of rating declaration.

SINOBANGLA: Credit Rating Information and Services Limited (CRISL) has rated Sinobangla Industries Limited as "A" in the long term and "ST-3" in the short term along with a stable outlook in consideration of its audited financials up to June 30, 2022; unaudited financials up to September 30, 2022 and other relevant quantitative as well as qualitative information up to the date of rating declaration.

RUPALIINS: Credit Rating Information and Services Limited (CRISL) has rated the CPA (Claim Paying Ability) Rating of Rupali Insurance Company Ltd. as "AA+" along with a stable outlook in consideration of its audited financials up to December 31, 2021; unaudited financials up to September 30, 2022 and other relevant quantitative as well as qualitative information up to the date of rating declaration.

JMISMDL: Alpha Credit Rating Limited (AlphaRating) has rated JMI Syringes & Medical Devices Ltd. as "AA-" in the long term and "ST-1" in the short term along with a stable outlook based on audited financial statements of the Company up to June 30, 2022 and relevant qualitative information till December 05, 2022.

PREMIERLEA: WASO Credit Rating Company (BD) Ltd. (WCRCL) has announced the Entity Rating of Premier Leasing & Finance Limited as "BBB2" for long term and "ST-3" for short term along with a stable outlook based on latest audited financial statements of the Company of December 31, 2020 and other relevant qualitative and quantitative information up to the date of rating issuance.

TAMIJTEX: WASO Credit Rating Company (BD) Ltd. (WCRCL) has announced the Entity Rating (Surveillance) of Tamijuddin Textile Mills Ltd. as "A1" in the long term and "ST-2" in the short term along with a stable outlook based on latest audited financial statements of the Company for FY2022 and other relevant qualitative and quantitative information up to the date of rating issuance.

BEACONPHAR: Credit Rating Agency of Bangladesh Limited (CRAB) has announced the surveillance entity rating to Beacon Pharmaceuticals Ltd. as "A1" in the long term and "ST-3" in the short term based on audited financial statements up to June 30, 2022; bank liability position as on September 30, 2022 and other relevant quantitative as well as qualitative information up to the date of rating declaration.

POPULARLIF: National Credit Ratings Limited (NCR) has announced the surveillance entity rating to Popular Life Insurance Company Limited as "AAA" in the long term and "ST-1" in the short term along with a Stable outlook based on audited financial statements of the Company as on December 31, 2021.

(Additional Information)

FUWANGFOOD: With reference to their earlier news disseminated by CSE on 28.11.2022 regarding credit rating, Fu-Wang Foods Limited has further informed that Credit Rating Agency of Bangladesh Limited (CRAB) has announced the Surveillance rating with a Stable outlook of the Company.

NAVANAPHAR: National Credit Ratings Limited (NCR) has announced the surveillance entity rating to Navana Pharmaceuticals Limited as "AA" in the long term and "ST-2" in the short term along with a Stable outlook based on audited financial statements of the Company as on June 30, 2022.

Un-audited HY A/Cs

LIBRAINFU: (Quarter 2) As per un-audited half yearly accounts of Libra Infusions Limited, EPS was Tk. (0.75) for July-December 2020 as against Tk. 0.91 for July-December 2019. NOCFPS was Tk. 9.70 for

July-December 2020 as against Tk. 2.03 for July-December 2019. NAV per share was Tk. 1,260.00 as on December 31, 2020 and Tk. 1,270.00 as on December 31, 2019.

(Additional Information)

LIBRAINFU: (Quarter 2) Libra Infusions Limited has also informed, EPS was Tk. (1.48) for October-December 2020 as against Tk. (1.07) for October-December 2019. Reasons for deviations: EPS has been decreased due to Turnover decreased. NOCFPS has been increased due to minimum payment to supplier, employees & others. The production of the company hampered due to acute shortage of working capital, as a result turnover has been decreased.

Un-audited Financial Statements

GPHISPAT: (Quarter 1) As per un-audited financial statements of GPH ispat Ltd., EPS was Tk. (1.82) for July-September 2022 as against Tk. 1.03 for July-September 2021. NOCFPS was Tk. (10.57) for July-September 2022 as against Tk. (1.29) for July-September 2021. NAV per share was Tk. 26.98 as on September 30, 2022 and Tk. 28.79 as on June 30, 2022. Reasons for deviation in EPS, NAVPS and **NOCFPS:** EPS and NAVPS have been decreased due to significant increase of foreign currency conversion rate as well as shortage of power supply which have disrupted production and also effected production costs adversely. NOCFPS has been negative due to excess payment to suppliers and others than receipts from customer against sales.

YPL: (Quarter 1) As per the un-audited financial statements of Yeakin Polymer Ltd., EPS was Tk. (0.28) for July-September 2022 as against Tk. (0.14) for July-September 2021; NOCFPS was Tk. (0.01) for July-September 2022 as against Tk. 0.05 for July-September 2021. NAV per share was Tk. 5.88 as on September 30, 2022 and Tk. 6.16 as on June 30, 2022. Reasons for deviation in EPS and NOCFPS: Effect of pandemic (COVID-19), war of Ukraine-Russia and shortage of working capital, company's Production and sales dropped and raw material cost increased but operational and financial cost continue. So, EPS dropped down and NOCFPS stand negative.

(Additional Information)

LIBRAINFU: (Quarter 3) Libra Infusions Limited has also informed, EPS was Tk. (5.69) for January-March 2021 as against Tk. (6.10) for January-March 2020; Reasons for deviations: EPS has been decreased due to Turnover decreased. NOCFPS has been increased due to minimum payment to supplier, employees & others. The production of the company hampered due to acute shortage of working capital, as a result turnover has been decreased.

LIBRAINFU: (Quarter 1) Libra Infusions Limited has also informed that Reasons for deviations: EPS has been decreased due to Turnover decreased. NOCFPS has been increased due to minimum payment to supplier, employees & others. The production of the company hampered due to acute shortage of working capital, as a result turnover has been decreased.

LIBRAINFU: (Quarter 3) As per un-audited financial statements of Libra Infusions Limited, EPS was Tk. (6.44) for July 2020-March 2021 as against Tk. (5.24) for July 2019-March 2020. NOCFPS was Tk. 4.59 for July 2020-March 2021 as against Tk. 7.02 for July 2019-March 2020. NAV per share was Tk. 1,254.00 as on March 31, 2021 and Tk. 1,264.00 as on March 31, 2020.

LIBRAINFU: (Quarter 1) As per un-audited financial statements of Libra Infusions Limited, EPS was Tk. 0.69 for July-September 2020 as against Tk. 1.55 for July-September 2019; NOCFPS was Tk. 6.75 for July-September 2020 as against Tk. 3.11 for July-September 2019. NAV per share was Tk. 1,262.00 as on September 30, 2020 and Tk. 1,271.00 as on September 30, 2019.

FUWANGCER: (Quarter 1) As per un-audited financial statements of Fu-Wang Ceramic Industry Ltd., EPS was Tk. 0.06 for July-September 2022 as against Tk. 0.08 for July-September 2021. NOCFPS was Tk. (0.68)

for July-September 2022 as against Tk. 0.51 for July-September 2021. NAV per share was Tk. 11.84 as on September 30, 2022 and Tk. 11.78 as on June 30, 2022.

ICICL: (Quarter 3) As per un-audited financial statements of Islami Commercial Insurance Company Limited for the period from July 2022 to September 2022 (three months), Net Profit after Tax was Tk. 17.55 million, Pre-IPO EPS was Tk. 0.58 and Post-IPO EPS was Tk. 0.35. However, for the period from January 2022-September 2022 (nine months) of the Company, Net Profit after Tax was Tk. 31.94 million, Pre-IPO EPS was Tk. 1.05 and Post-IPO EPS was Tk. 0.63. NAV per share per share was Tk. 21.01 as on September 30, 2022.

BSRMSTEEL: (Quarter 1) As per un-audited financial statements of BSRM Steels Limited, EPS was Tk. (0.93) for July-September 2022 as against Tk. 2.89 for July-September 2021; NOCFPS was Tk. (2.93) for July-September 2022 as against Tk. 4.29 for July-September 2021. NAV per share was Tk. 67.69 as on September 30, 2022 and Tk. 68.99 as on June 30, 2022. The Company has informed that they have incurred loss due to foreign currency translation and transaction loss, increase in local and imported raw materials price and unfavorable movement of foreign currency. NOCFPS has been decreased due to more cash payment to suppliers, employees and foreign currency transaction loss.

BSRMLTD: (Quarter 1) As per un-audited financial statements of Bangladesh Steel Re-Rolling Mills Limited, Consolidated EPS was Tk. (5.51) for July-September 2022 as against Tk. 4.29 for July-September 2021; Consolidated NOCFPS was Tk. 4.27 for July-September 2022 as against Tk. 2.72 for July-September 2021. Consolidated NAV per share was Tk. 128.65 as on September 30, 2022 and Tk. 134.29 as on June 30, 2022. Reasons for deviation in EPS and NAVPS: EPS and NAVPS have been decreased due to increase of foreign currency conversion rate, shortage of power supply and increase of production cost.

GHCL: (Quarter 1) As per un-audited financial statements of Global Heavy Chemicals Ltd., EPS was Tk. (0.46) for July-September, 2022 as against Tk. (0.21) for July-September, 2021. NOCFPS was Tk. 0.07 for July-September, 2022 as against Tk. (0.30) for July-September, 2021. NAV per share was Tk. 53.22 as on September 30, 2022 and Tk. 53.68 as on June 30, 2022. The Company has also informed that, during the reporting period from July 1, 2022 to September 30, 2022 the sales have been increased compare to same period of the previous year but due to increase in Gas Bill Expenses and raw material import cost our net profit after tax has been decrease. Earnings per Share has been decreased compare to same period of the previous year. Net Operating Cash Flow per Share (NOCFPS) has been increased during the reporting period compare to same period of the previous year.

DHAKAINS: (Quarter 3) As per un-audited financial statements of Dhaka Insurance Ltd., EPS was Tk. 0.70 for July-September 2022 as against Tk. 0.78 for July-September 2021; EPS was Tk. 2.10 for January-September 2022 as against Tk. 2.48 for January-September 2021. NOCFPS was Tk. 2.43 for January-September 2022 as against Tk. 1.44 for January-September 2021. NAV per share (without Revaluation) was Tk. 22.63 as on September 30, 2022 and Tk. 23.14 as on December 31, 2021 and NAV per share (with Revaluation) was Tk. 33.26 as on September 30, 2022 and Tk. 33.78 as on December 31, 2021.

CONFIDCEM: (Quarter 1) As per un-audited financial statements of Confidence Cement Ltd., Consolidated EPS was Tk. 1.68 for July-September 2022 as against Tk. 2.31 for July-September 2021; Consolidated NOCFPS was Tk. (2.50) for July-September 2022 as against Tk. (3.72) July-September 2021; Consolidated NAV per share was Tk. 73.95 as on September 30, 2022 and Tk. 72.24 as on June 30, 2022.

IBP: (Quarter 1) As per un-audited financial statements of Indo-Bangla Pharmaceuticals Ltd., EPS was Tk. 0.17 for July-September, 2022 as against Tk. 0.33 for July-September, 2021. NOCFPS was Tk. 0.02 for July-September, 2022 as against Tk. 0.41 for July-September, 2021. NAV per share was Tk. 14.16 as on September 30, 2022 and Tk. 13.98 as on June 30, 2022.

সিএসইর ট্রেড হোল্ডার ও তালিকাভুক্ত কোম্পানির স্পন্সর শেয়ারহোল্ডারদের লেনদেনভিত্তিক আয়কর পরিশোধ

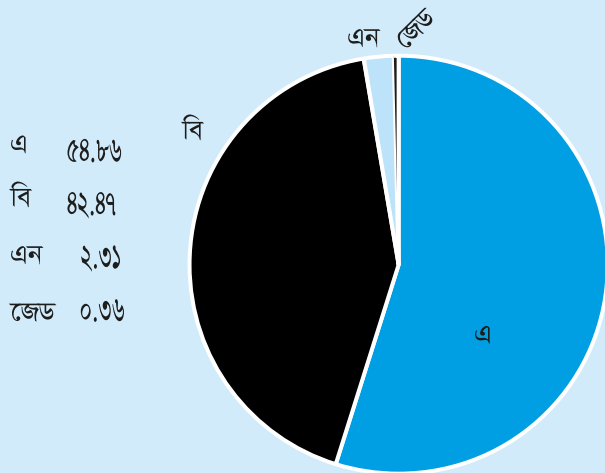
অর্থ-বছর	সিএসইর ট্রেড হোল্ডারদের দৈনিক লেনদেনের ওপর ০.০৫% হারে কর	স্পন্সর শেয়ার হোল্ডারদের দ্বাৰা শেয়ার/মিউচুয়াল ফান্ড ট্রান্সফারের মাধ্যমে অর্জিত মূলধনী লাভের ওপর ৫% হারে কর
২০২১-২০২২	Sec 53 BBB অনুযায়ী	Sec 53 M অনুযায়ী
মাস	টাকা	টাকা
ফেব্রুয়ারি ২০২২	৮২,৬৬,৫৭২.৬০	৯,৫৫৫.০০
মার্চ ২০২২	৬৬,৩১,৫৫১.৮২	৮,০২,৪৭৫.০০
এপ্রিল ২০২২	৪৫,৫৬,৭৬৪.৪৬	২২,৭৭৩.০০
মে ২০২২	৪৬,১৮,১৮৩.১৬	২,৪৭,৩৪৩.০০
জুন ২০২২	৮১,৭২,৭৪৯.০৪	৯৭,২৭৬.০০
জুলাই ২০২২	৩৭,২০,২০৯.২৬	-
আগস্ট ২০২২	৫৯,৩৪,৪১৫.৪৬	৯৮,৮৭৮.০০
সেপ্টেম্বর ২০২২	১,৩১,২৯,৬৬৪.৫৮	৩৮,০৫,৯৯২.০০
অক্টোবর ২০২২	৪৯,১৩,৮৫৭.৩৯	৫.০১,৬৭১.০০
নভেম্বর ২০২২	৩৫,৬৩,২১৯.৫৬	৩৫,১৯,৬৬২.০০
নভেম্বর ২০২২	২৮,৩৩,৮৫৯.৭৮	৭,৭০,৩৫০.০০
ডিসেম্বর ২০২২	২৮,৩৩,৮৫৯.৭৮	৭,৭০,৩৫০.০০

নতুন তালিকাভুক্তি : ডিসেম্বর - ২০২২

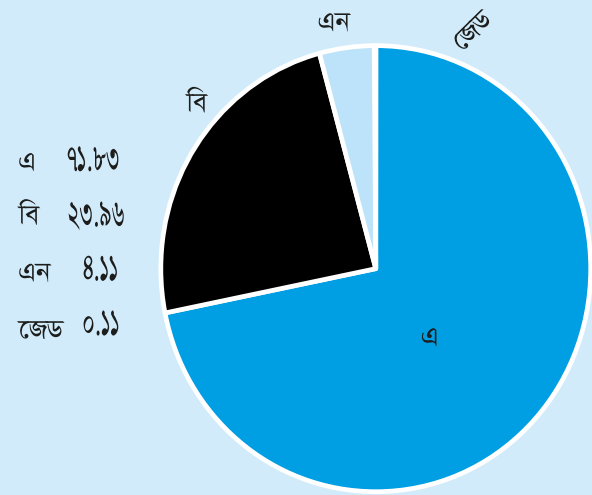
ইসলামী কমাশিয়াল ইন্স্যুরেন্স কোম্পানি লিমিটেড

খাত	জেনারেল ইন্স্যুরেন্স
গ্রুপ	এন
স্ক্রিপ আইডি	ICICL
স্ক্রিপ কোড	১১০৪৭
স্ক্রিপের ধরন	ইকুইটি
শেয়ার লেনদেনের প্রথম তারিখ	১৪ ডিসেম্বর ২০২২
বাজারে ইস্যুকৃত শেয়ার	৫০,৬৫২,৭৬৬
অভিহিত মূল্য	১০
মার্কেট লট	১
টিক প্রাইস	০.১

ক্যাটাগরিভিত্তিক লেনদেন শেয়ার সংখ্যা : ডিসেম্বর ২০২২



ক্যাটাগরিভিত্তিক লেনদেন মূল্য : ডিসেম্বর ২০২২



সিএসই বিলবোর্ড : ডিসেম্বর ২০২২

তালিকাভুক্ত কোম্পানির সংখ্যা	৩২৪	
তালিকাভুক্ত মিউচুয়াল ফান্ডের সংখ্যা	৩৭	
তালিকাভুক্ত বন্ডের সংখ্যা	৯	
তালিকাভুক্ত সিকিউরিটিজের সংখ্যা	৩৭০	
মোট ইস্যুকৃত শেয়ার সংখ্যা:	(লাখ)	
তালিকাভুক্ত কোম্পানির শেয়ার সংখ্যা	৮,৩৪,১৩২	
তালিকাভুক্ত মিউচুয়াল ফান্ডের সার্টিফিকেট সংখ্যা	৫৫,৩৪৯	
তালিকাভুক্ত বন্ডের ইউনিট সংখ্যা	৩,০৩৭	
তালিকাভুক্ত সকল সিকিউরিটিজের শেয়ার, সার্টিফিকেট ও ইউনিট সংখ্যা	৮,৯২,৫১৯	
মোট পরিশোধিত মূলধন :	(কোটি টাকা)	মার্কিন ডলারে (মিলিয়ন)
তালিকাভুক্ত কোম্পানির পরিশোধিত মূলধন	৮২,৮২৬.৫৪	৮,০৩৩.৬১
তালিকাভুক্ত মিউচুয়াল ফান্ডের পরিশোধিত মূলধন	৫,৫৩৪.৯২	৫৩৬.৮৫
তালিকাভুক্ত বন্ডের পরিশোধিত মূলধন	৪,০৫০.০০	৩৯২.৮২
তালিকাভুক্ত সকল সিকিউরিটিজের পরিশোধিত মূলধন	৯২,৪১১.৪৬	৮,৯৬৩.২৮
মোট বাজার মূলধন :	(কোটি টাকা)	মার্কিন ডলারে (মিলিয়ন)
তালিকাভুক্ত কোম্পানির বাজার মূলধন	৪,১৭,৭২৮.২৪	৪০,৫১৬.৮০
তালিকাভুক্ত মিউচুয়াল ফান্ডের বাজার মূলধন	৩,৯০৮.৪৪	৩৭৯.০৯
তালিকাভুক্ত বন্ডের বাজার মূলধন	৩,৭০১.৮৫	৩৫৯.০৫
তালিকাভুক্ত সকল সিকিউরিটিজের বাজার মূলধন	৪,২৫,৩৩৮.৫৩	৪১,২৫৪.৯৫
মোট বাজার লেনদেন মূল্য :	(কোটি টাকা)	মার্কিন ডলারে (মিলিয়ন)
তালিকাভুক্ত কোম্পানির মোট লেনদেন মূল্য	২৮২.৪০	২৭.৩৯
তালিকাভুক্ত মিউচুয়াল ফান্ডের মোট লেনদেন মূল্য	০.৮৯	০.০৯
তালিকাভুক্ত বন্ডের মোট লেনদেন মূল্য	৩.২৭	০.৩২
তালিকাভুক্ত সকল সিকিউরিটিজের মোট লেনদেন মূল্য	২৮৬.৫৬	২৭.৭৯
১ ডলার = ১০৩.১০ টাকা		

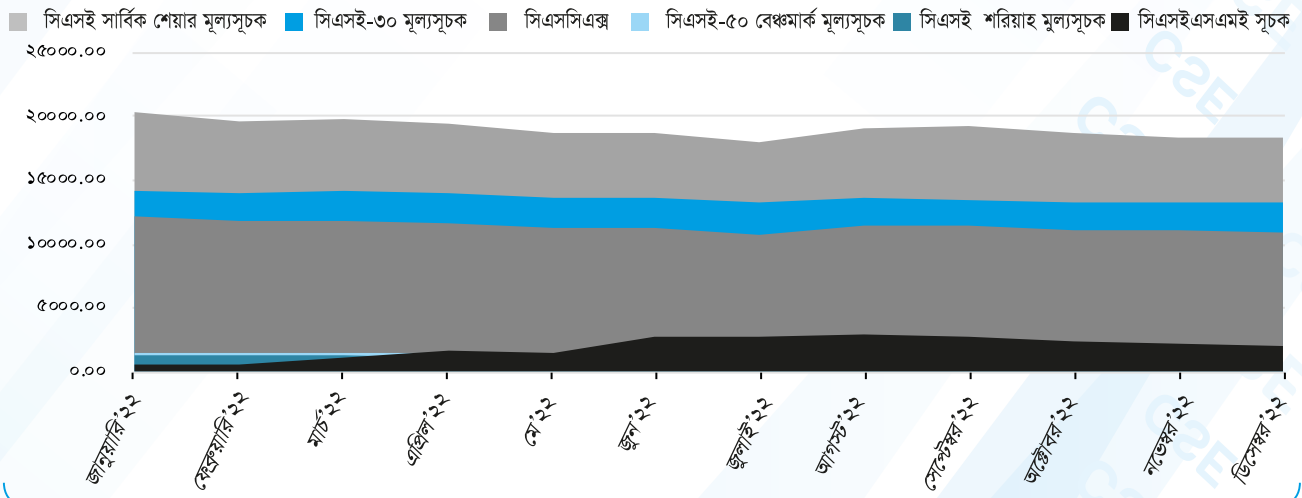
সেক্টোরাল ইনডেক্স : ডিসেম্বর ২০২২

খাত	১ম সপ্তাহ (০১/১২/২২)	সাপ্তাহিক পরিবর্তন %	২য় সপ্তাহ (০৮/১২/২২)	সাপ্তাহিক পরিবর্তন %	৩য় সপ্তাহ (১৫/১২/২২)	সাপ্তাহিক পরিবর্তন %	৪র্থ সপ্তাহ (২২/১২/২২)	সাপ্তাহিক পরিবর্তন %	৫ম সপ্তাহ (২৯/১২/২২)	সাপ্তাহিক পরিবর্তন %	মাস শেষ (২৯/১২/২২)	বিপ্লবিত মাস শেষ (৩০/১২/২২)	মাসিক পরিবর্তন %
জীবন বীমা	১০৬৩৩৩.৮৯	০.০৬	১০৫২৪৩.৬৯	(১.০৩)	১০৫৫৪৬.৫০	০.২৯	১০৫৬৩৪.১৯	(০.৬৭)	১০৫৪৬৯.৫	(০.১৬)	১০৫৪৬৯.৪৮	১০৬২৭৬.১৩	(০.৭৬)
সাধারণ বীমা	১৫৫৫৪.৮৮	০.২৪	১৫৪৮১.৫৩	(০.৪৭)	১৫৪৮২.৩৯	০.০১	১৫৫০১.৮৫	(০.৩৪)	১৫৬০৪.২৪	০.৬৬	১৫৬০৪.২৪	১৫৫১৮.২২	০.৫৫
বস্ত্রশিল্প	২১০০.০৫	-	২০৯৮.৩৯	(০.০৮)	২১০০.৬৩	০.১১	২০৯৬.২৫	(০.১৮)	২০৯২.৪৪	(০.১৮)	২০৯২.৪৪	২১০০.০৫	(০.৩৬)
ঔষধ ও রসায়ন	৪৪২৮৫.৬২	(০.১৫)	৪৩৬৮৮.২৯	(১.৩৫)	৪৪৫০৬.৩৫	১.৮৭	৪৩৭৩১.৯৪	(১.২৫)	৪৩৭১৮.৯৬	(০.০৩)	৪৩৭১৮.৯৬	৪৪৩৫৩.০৭	(১.৪৩)
খাদ্য ও আনুষঙ্গিক	১২৯৯০.৮৯	০.৭৯	১৩১৮৮.১৩	১.৫২	১৩২৮৭.৮৬	০.৭৬	১২৯৫৪.২৫	(০.২৮)	১২৯৯৫.২৩	০.৩২	১২৯৯৫.২৩	১২৮৮৮.৫০	০.৮৩
সিমেন্ট	৪৭০৩.১৯	০.৭৬	৪৬২৯.১৬	(১.৫৭)	৪৬২৯.১৬	-	৪৬২৯.১৬	(১.৫৭)	৪৬২৯.১৬	-	৪৬২৯.১৬	৪৬৬৭.৫৫	(০.৮২)
প্রকৌশল	৫৫৩০.০২	০.০১	৫৫৪০.০৩	০.১৮	৫৫৪৬.০৩	০.১১	৫৫৩০.৯৬	০.০২	৫৫৫০.০২	০.৩৪	৫৫৫০.০২	৫৫২৯.৩৩	০.৩৭
চামড়া শিল্প	৮৬৩১.০৮	-	৮৬৩১.০	-	৮৭৩৯.৬৮	১.২৬	৮৭১৮.৪০	১.০১	৮৬১৫.৪১	(১.১৮)	৮৬১৫.৪১	৮৬৩১.০৮	(০.১৮)
সেবা	২৭২৬.২৮	০.৩৭	২৬৪৩.২৫	(৩.০৫)	২৬৪৩.৭৭	(০.০৯)	২৬৮৭.৩৭	(১.৪৩)	২৬৫৩.৬৬	(১.২৫)	২৬৫৩.৬৬	২৭১৬.১২	(২.৩০)
কাগজ ও মুদ্রণ শিল্প	১১৭৫.৮২	২.৭৩	১১১৫.০০	(৫.১৭)	১১৪৫.৬৯	২.৭৫	১১০২.৯০	(৬.২০)	১১১০.২২	০.৬৬	১১১০.২২	১১৪৪.৬৩	(৩.০১)
জ্বালানী ও শক্তি	৯২৪১.১২	০.১১	৯২২৭.৫৭	(০.১৫)	৯২৪২.৬৬	০.১৬	৯২০২.৯৬	(০.৪১)	৯১৯৬.৬৬	(০.০৭)	৯১৯৬.৬৬	৯২৩১.৪১	(০.৩৮)
মিউচুয়াল ফান্ড	৫৭১৬.৮২	-	৫৭১৮.২২	০.০২	৫৭০৯.১৯	(০.১৬)	৫৭০৯.১৯	(০.১৩)	৫৭০৬.৫৯	(০.০৫)	৫৭০৬.৫৯	৫৭১৬.৮২	(০.১৮)
ব্যাংকিং	৫০৬৩৩.২৫	-	৫০৬৬৮.০১	০.১৩	৫০৭৭৫.১৯	০.২১	৫০৬৮০.৫৬	০.১৫	৫০৬১৭.৭	(০.১২)	৫০৬১৭.৬৯	৫০৬৩৩.২৫	০.০৩
সিরামিকস্	৭৬২.৬৮	(০.২৭)	৭৭২.০০	১.২২	৭৯২.৯৭	২.৭২	৭৮২.৩৬	২.৫৮	৭৭৩.৭২	(১.১০)	৭৭৩.৭২	৭৬৪.৭১	১.১৮
তথ্য যোগাযোগ ও প্রযুক্তি	১৪২৯৯.২০	০.২৩	১৪২৬২.০৪	(০.২৬)	১৪৪৯২.০৭	১.৬১	১৩৩৭২.৮৮	(৬.০৩)	১৩৮২৭.৬৪	২.৯১	১৩৮২৭.৬৪	১৪২৬৬.৩৮	(৩.০৮)
লিজিং অ্যান্ড ফাইন্যান্স	২০৯৪৭.৪৪	-	২০৯৪৭.৬৯	০.০০	২০৯৭৩.৫৭	০.১২	২০৯৬৪.৩৮	০.০৮	২১০৩২.৮২	০.৩৩	২১০৩২.৮১	২০৯৪৭.৪৪	০.৪১
টেলিকমিউনিকেশন	১৯৩৮.০৮	-	১৯৩৮.০৮	-	১৯৩৮.০৮	-	১৯৩৮.০৮	-	১৯৩৮.০৮	-	১৯৩৮.০৮	১৯৩৮.০৮	০.০০
বিবিধ	১৯৩২০.৭২	০.০৪	১৯৩১১.৩৩	(০.০৫)	১৯৩৩৩.২৮	০.১১	১৯২৯৫.৭৫	(০.১৩)	১৯৩০৫.৬৫	০.০৫	১৯৩০৫.৬৫	১৯৩১৩.২১	(০.০৪)

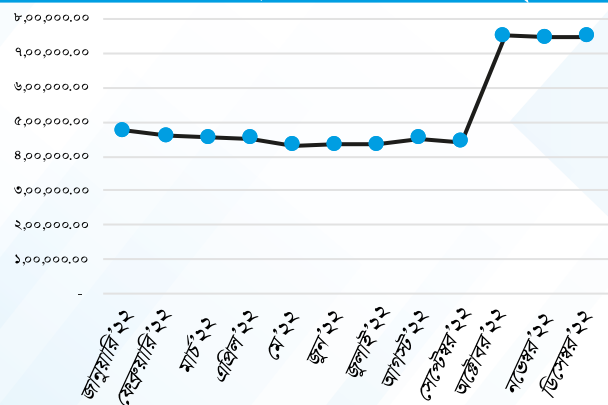
সিএসই বাজার গতিপ্রকৃতি : জানুয়ারি-ডিসেম্বর ২০২২

মাস	ট্রেডিং দিবস	সিএসই লেনদেন		সিএসই দৈনিক গড় লেনদেন		বাজার মূলধন (কোটি টাকা)	পরিশোধিত মূলধন (কোটি টাকা)	লেনদেন মূল্য বাজার মূলধন অনুপাত	সূচক					
		মূল্য (কোটি টাকা)	শেয়ার সংখ্যা ('০০০)	মূল্য (কোটি টাকা)	শেয়ার সংখ্যা ('০০০)				সিএসই সার্বিক শেয়ার মূল্যসূচক	সিএসই-৩০ মূল্যসূচক	সিএসসিএক্স সূচক	সিএসই ৫০ বেসমার্ক মূল্যসূচক	সিএসই শরিয়াহ মূল্যসূচক	সিএসই এসএমই সূচক
জানুয়ারি'২২	২২	৯৪১.০৪	২,৯৬,৩০৯.৯৯	৪২.৮০	১৩,৪৮৭.১২	৪,৭৪,৫৭৩.৯১	৮৯,১১১.৮৩	০.২০	২০২৯৮.৫৯	১৪১৮০.৯২	১২১৯৪.১৯	১৫০০.১১৫	১২৬৫.৭০	৬৩৩.৪১
ফেব্রুয়ারি'২২	২২	৮২৭.২১	৩,০০,৫৪৮.৫২	৪৩.৫৪	১৫,৮১৮.৩৪	৪,৫৮,৭৭৪.৪০	৮৯,১৩৫.২৪	০.১৮	১৯৬৪১.২৬	১৩৯৬০.৪৮	১১৭৮৮.৪৩	১৪৫৩.৪০৩৫	১২২৫.৮৫	৬৫৮.০০
মার্চ'২২	২২	৬৬৩.৭১	২,৮৫,৮৮০.০০	২৮.৮২	১২,৬৭৯.৮৯	৪,৫৪,৫৯৯.৮২	৮৯,৬৮০.২০	০.১৫	১৯৭৪৮.৮৩	১৪১০০.০৬	১১৮৪৭.৬০	১৪৫৬.৮৩৭৬	১২৪৫.৩৯	১১৬৬.৫৪
এপ্রিল'২২	১৯	৪৫৫.৭৪	১,৫৯,০০১.৩৫	২৩.৯৯	৮,৩৬৮.৪৯	৪,৫০,৯৩৯.৫০	৯০,৪৩৮.৫২	০.১০	১৯৪৭৪.৪৬	১৪০৭৭.১	১১৬৮৪.৯০	১৪৪৯.৮৭৯	১২১৮.২৮	১৬৬৮.৩৩
মে'২২	১৮	৪৫৯.৩১	১,৭৪,০৮০.৫৪	২৫.৬৬	৯,৬৭১.১৪	৪,৩১,০৮৩.১২	৯০,৭৬৫.৪৩	০.১১	১৮৬৬৭.৫১	১৩৫৪০.৮৪	১১১৯৬.২৪	১৩৮৮.৭৬৩৮	১১৮৬.২১	১৪৯৩.৭৫
জুন'২২	২২	৮১৩.৩১	২,৯৭,২৬৮.২৬	৩৭.২৪	১৩,৫১২.১৯	৪,৩৩,৩৬৯.৩১	৯১,০৬৩.৮৩	০.১৯	১৮৭২৭.৫২	১৩৬৩৮.৩৫	১১২২৬.৭২	১৩৭৫.২৬১১	১১৮৩.৪৪	২৭০৭.৪৭
জুলাই'২২	১৯	৩৭২.৪১	১,৪২,৪৫০.১০	৩৯.৮৫	৭,৪৯৭.৩৭	৪,৩৩,৮৯৭.৭৮	১,০২,৪৩২.৪৫	০.০৯	১৭৯৭৬.৬৬	১৩২১২.২১	১০৭৭০.৪৮	১৩২০.১২৩৩	১১৩২.৫৮	২৭৩০.১৮
আগস্ট'২২	২০	৫৯৩.৩৫	২,৩১,২৭৭.৮৩	২৯.৬৭	১১,৫৬৩.৮৯	৪,৫১,৩৮১.০৪	১,০২,৪২২.৪০	০.১৩	১৯০০৫.৯৪	১৩৭০৫.৬১	১১৩৮৯.৭৭	১৩৭২.২৬৫৫	১২০৮.৫৫	২৯১৬.৭৮
সেপ্টেম্বর'২২	২১	১৩১৩.০০	৪,০৩,০০৯.৮৫	৬২.৫২	১৯,১৯০.৯৫	৪,৪১,২৭৩.৮৭	৯২,১৮৯.৪৫	০.৩০	১৯১৮৯.২৮	১৩৪৭৩.২৭	১১৫০২.৩৩	১৩৮৮.৫০৫৪	১২৩৪.০৭	২৬৬৩.৫৯
অক্টোবর'২২	২০	৪৯১.৪১	৯৮,২৪১.৫৩	২৪.৫৭	৪,৯১২.০৮	৭,৪৮,৫২১.৫০	৪,০৮,১৪৪.১১	০.০৭	১৮৬২২.৮২	১৩২৮১.৬৪	১১১৬০.১৯	১৩৩৬.৭৫২৭	১১৮৬.৫৭	২৪৩৭.৫৩
নভেম্বর'২২	২২	৩৫৮.৮২	৭২,০৪৮.৭১	১৬.৩১	৩,২৭৪.৯৪	৭,৪৫,৮৫৭.৯৯	৪,১০,১৯৩.৭৬	০.০৫	১৮,৪০৮.৫১	১৩,২০১.৭৩	১১,০২৯.২৪	১,৩৩৯.৫২	১১৬৯.৮৮	১১৯৯.৪৬
ডিসেম্বর'২২	২২	২৮৬.৫৬	২৫,৪৮.১২৫	১৪.৩০	৪,৩৭৩	৭,৪৭,৭৭৯.৭২	৪,১২,৫১৬.৮৭	০.০৪	১৮,৩২৮.০২	১৩,২০৭.০৭	১০,৯৮২.২২	১,৩২১.৩৫	১১৬০.৯৫	১৯৭৪.৯০

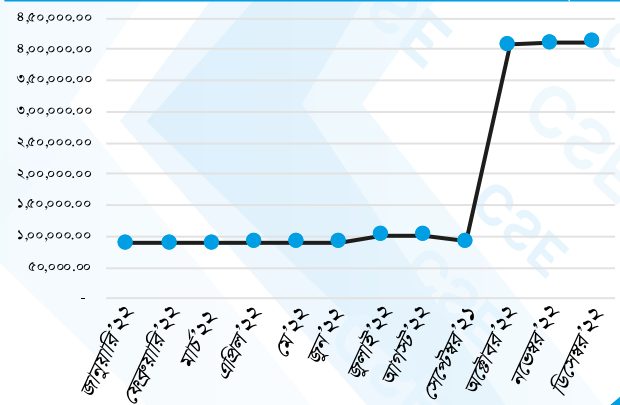
সিএসই মূল্যসূচকের বার্ষিক গতিপ্রকৃতি



সিএসই বাজার মূলধনের বার্ষিক গতিপ্রকৃতি



সিএসই পরিশোধিত মূলধনের বার্ষিক গতিপ্রকৃতি



সিএসই খাতভিত্তিক বাজার নির্দেশক : ডিসেম্বর ২০২২

সেক্টর	পিই অনুপাত			ক্যাশ ডিভিডেন্ড ঈন্ড		
	ডিসেম্বর ২০২২	নভেম্বর ২০২২	মাসিক পার্থক্য %	ডিসেম্বর ২০২২	নভেম্বর ২০২২	মাসিক পার্থক্য %
১ জীবন বীমা	-	-	-	১.৮৮	১.৮৬	১.০৮
২ সাধারণ বীমা	১২.১৯	১২.১১	০.৬৬	৩.২০	৩.২৫	(১.৫৪)
৩ বস্ত্রশিল্প	১৬.০৫	১৯.৭১	(১৮.৫৭)	২.৪৭	২.৬০	(৫.০০)
৪ ঔষধ ও রসায়ন	১৭.৬	৩১.৫৭	(৪৪.২৫)	২.৬৬	২.০৩	৩১.০৩
৫ খাদ্য ও আনুষঙ্গিক	২০.৮৮	২০.৬০	১.৩৬	২.০৯	২.৩৭	(১১.৮১)
৬ সিমেন্ট	১৫.৮৩	১৫.৬২	১.৩৪	৩.২৭	৩.৩৫	(২.৩৯)
৭ প্রকৌশল	২০.২৯	১৮.৫১	৯.৬২	১.২৭	১.৫৫	(১৮.০৬)
৮ চামড়া শিল্প	৩১.৯৪	৪৫.৯৫	(৩০.৪৯)	১.১৩	১.১১	১.৮০
৯ সেবা	২৮.১৯	৪১.৮৫	(৩২.৬৪)	২.২৬	১.৭৪	২৯.৮৯
১০ কাগজ ও মুদ্রণ শিল্প	৫২.২৯	৭২.৮৭	(২৮.২৪)	০.৮৬	০.৮০	৭.৫০
১১ জ্বালানী ও শক্তি	১৪.১৬	১১.৯২	১৮.৭৯	২.৬৬	২.৬৩	১.১৪
১২ মিউচুয়াল ফান্ড	১৫.৭৫	১৫.৮০	(০.৩২)	৫.১২	৫.১০	০.৩৯
১৩ ব্যাংকিং	৮.৪৫	৮.৪৪	০.১২	৪.৮৫	৪.৪৫	৮.৯৯
১৪ সিরামিকস্	৮.৫৯	২৯.৭৪	(৭১.১২)	১.৯৭	২.৩৭	(২৬.৮৮)
১৫ তথ্য যোগাযোগ ও প্রযুক্তি	২৯.৭৪	২১.০৭	৪১.১৫	১.৩৫	১.১৬	১৬.৩৮
১৬ লিজিং অ্যান্ড ফাইন্যান্স	১৪.৮১	২০.৪৮	(২৭.৬৯)	১.৯৫	২.১৯	(১০.৯৬)
১৭ টেলিকমিউনিকেশন	১৫.৯০	১৬.১৬	(১.৬১)	৫.৯৩	৫.৯০	৫.৫১
১৮ বিবিধ	১৩.৯৯	১৮.৩৫	(২৩.৭৬)	৮.২২	৪.৩৩	৮৯.৮৪
১৯ কর্পোরেট বন্ড	-	-	-	০.০৯	০.০৫	৮০.০০

সিএসই বাজার গতিপ্রকৃতি : ডিসেম্বর ২০২২

	ডিসেম্বর ২০২২	নভেম্বর ২০২২	মাসিক পরিবর্তন %	পরিবর্তন (সংখ্যা)	মাসের সর্বোচ্চ	মাসের সর্বনিম্ন
সিএসই সার্বিক শেয়ার মূল্যসূচক ২৯/১২/২২	১৮,৩২৮.০২	১৮,৪০৮.৫১	(০.৪৪)	(৮০.৪৯)	১৮,৪৬৭.৪০	১৮,২৭৯.০৬
সিএসই-৩০ মূল্যসূচক ২৯/১২/২২	১৩,২০৭.০৭	১৩,২০১.৭৩	০.০৪	৫.৩৪	১৩,২৬৩.১৫	১৩,১৬৮.৫৩
সিএসসিএক্স সূচক ২৯/১২/২২	১০,৯৮২.২২	১১,০২৯.২৪	(০.৪৩)	(৪৭.০২)	১১,০৬৫.০৪	১০,৯৫১.৯৮
সিএসই ৫০ বেসমার্ক মূল্যসূচক ২৯/১২/২২	১,৩২১.৩৫	১,৩২৯.৫২	(০.৬১)	(৮.১৭)	১,৩৩০.০৭	১,৩১৯.৮৪
সিএসই শরিয়াহ্ মূল্যসূচক ২৯/১২/২২	১,১৬০.৯৫	১,১৬৯.৮৮	(০.৭৬)	(৮.৯৩)	১,১৭৩.৫৩	১,১৫৪.৯৬
সিএসই এসএমই সূচক	১,৯৭৪.৯০	২,১২৯.৪৬	(৭.২৬)	(১৫৪.৫৬)	২,১৩৫.৮৪	১,৯৭০.১৭
মোট লেনদেকৃত টাকা (কোটি টাকা)	২৮৬.৫৬	৩৫৮.৮২	(২০.১৪)	(৭২.২৬)	৪৩.৮৮	৩.৩৬
দৈনিক গড় লেনদেকৃত টাকা (কোটি টাকা)	১৪.৩৩	১৬.৩১	(১২.১৫)	(১.৯৮)	-	-
মোট লেনদেকৃত টাকা (মিলিয়ন মার্কিন ডলার)	২৭.৭৯	৩৪.৮০	(২০.১৪)	(৭.০১)	-	-
মোট লেনদেকৃত শেয়ার (০০০)	৮৭,৪৫৯.৯৩	৭২,০৪৮.৭১	২১.৩৯	১৫,৪১১.২৩	২৭,২৪৮.৭৮	৬৪৫.৫৬
দৈনিক গড় লেনদেকৃত শেয়ার (০০০)	৪,৩৭৩.০০	৩,২৭৪.৯৪	৩৩.৫৩	১,০৯৮.০৬	-	-
কনট্রাক্ট সংখ্যা	৪৫,৪০০	১,৭৩,৮০০	(৭৩.৮৮)	(১,২৮,৪০০.০০)	৩,৭৬৭.০০	১,২০২.০০
বাজার মূলধন (কোটি টাকা)	৭,৪৭,৭৭৯.৭২	৭,৪৫,৮৫৭.৯৯	০.২৬	১,৯২১.৭২	-	-
বাজার মূলধন (মিলিয়ন মার্কিন ডলার)	৭২৫২৯.৫৬	৭২৪৫২.২৬	০.১১	৭৭.২৯	-	-
পরিশোধিত মূলধন (কোটি টাকা)	৪,১২,৫১৬.৮৭	৪,১০,১৯৩.৭৬	০.৫৭	২,৩২৩.১১	-	-
পরিশোধিত মূলধন (মিলিয়ন মার্কিন ডলার)	৪০,০১১.৩৪	৪০,৬১৩.২৪	(১.৪৮)	(৬০১.৯১)	-	-
মার্কেট পিই অনুপাত ২৯/১২/২২	১৪.৩৫	১৬.২৬	(১১.৭৪)	(১.৯১)	-	-
ক্যাশ ডিভিডেন্ড ঈন্ড ২৯/১২/২২	৩.৫৯	৩.৫৮	০.২২	০.০১	-	-
বাজার মূলধন টু জিডিপি%	১৮.৮১	১৮.৭৬	০.২৬	০.০৫	-	-

লেনদেনে শীর্ষ খাত : ডিসেম্বর ২০২২

কন্ট্রাক্ট সংখ্যার ভিত্তিতে		লেনদেনকৃত শেয়ার সংখ্যার ভিত্তিতে		মোট লেনদেনকৃত মূল্যের ভিত্তিতে	
খাত	কন্ট্রাক্ট সংখ্যা	খাত	লেনদেনকৃত শেয়ার সংখ্যা	খাত	মোট লেনদেনকৃত মূল্য (কোটি টাকা)
১	ফার্মা এন কেমিক্যাল	১০১১১	ব্যাংক	৫৮০১১৪২০	৮৩.৮৪
২	জীবন বীমা	৮১৫৮	সাধারণ বীমা	৭৭২০৯৬০	৪৪.৩০
৩	তথ্য ও যোগাযোগ প্রযুক্তি	৪৮৯৭	ফার্মা এন কেমিক্যাল	৩৬৫৯১৩০	৪০.৮৮
৪	কাগজ ও মুদ্রণশিল্প	৩১১৬	এনার্জি	৩১২৪১৪১	২৩.৪১
৫	এনার্জি	৩০৪৬	প্রকৌশল	২৬২৫৯১৯	১২.৮২
৬	সেবা	২৫৫৫	তথ্য ও যোগাযোগ প্রযুক্তি	২২৮৪৬১৯	১১.৬৩
৭	সাধারণ বীমা	২৩৪৪	লিজিং এন ফাইন্যান্স	২০৩২৭৬৬	১১.০৫
৮	প্রকৌশল	১৮২৯	বস্ত্রশিল্প	১৫৮৮৮৭৬	৯.৭৮
৯	বিবিধ	১৭৯১	জীবন বীমা	১২০৬৪৪১	৯.৩১
১০	ব্যাংক	১৭৪৭	সেবা	১১৩২৯৮১	৮.০৬
১১	খাদ্য ও আনুসঙ্গিক	১৬২৬	বিবিধ	৮৭৪৮২৯	৭.৫০
১২	সিরামিক	১২৩৮	খাদ্য ও আনুসঙ্গিক	৮৪৬২১৭	৭.২৪
১৩	সিমেন্ট	৯২১	বিনিয়োগ	৮০৭২২৮	৬.০৭
১৪	বস্ত্রশিল্প	৮২২	কাগজ ও মুদ্রণশিল্প	৭৮১৭১৮	৩.২৭
১৫	লিজিং এন ফাইন্যান্স	৫৩১	সিরামিক	৩২১২৩৩	৩.১৫
১৬	চামড়াশিল্প	২৫২	সিমেন্ট	২০৩৮৯৪	১.৬০
১৭	কর্পোরেট বন্ড	১৭৯	কর্পোরেট বন্ড	১১৬৬৮০	১.৩৪
১৮	টেলিকমিউনিকেশন	১১৯	টেলিকমিউনিকেশন	৮৫৭৬১	০.৮৯
১৯	বিনিয়োগ	১১৮	চামড়াশিল্প	৩৫১১৯	০.৪২

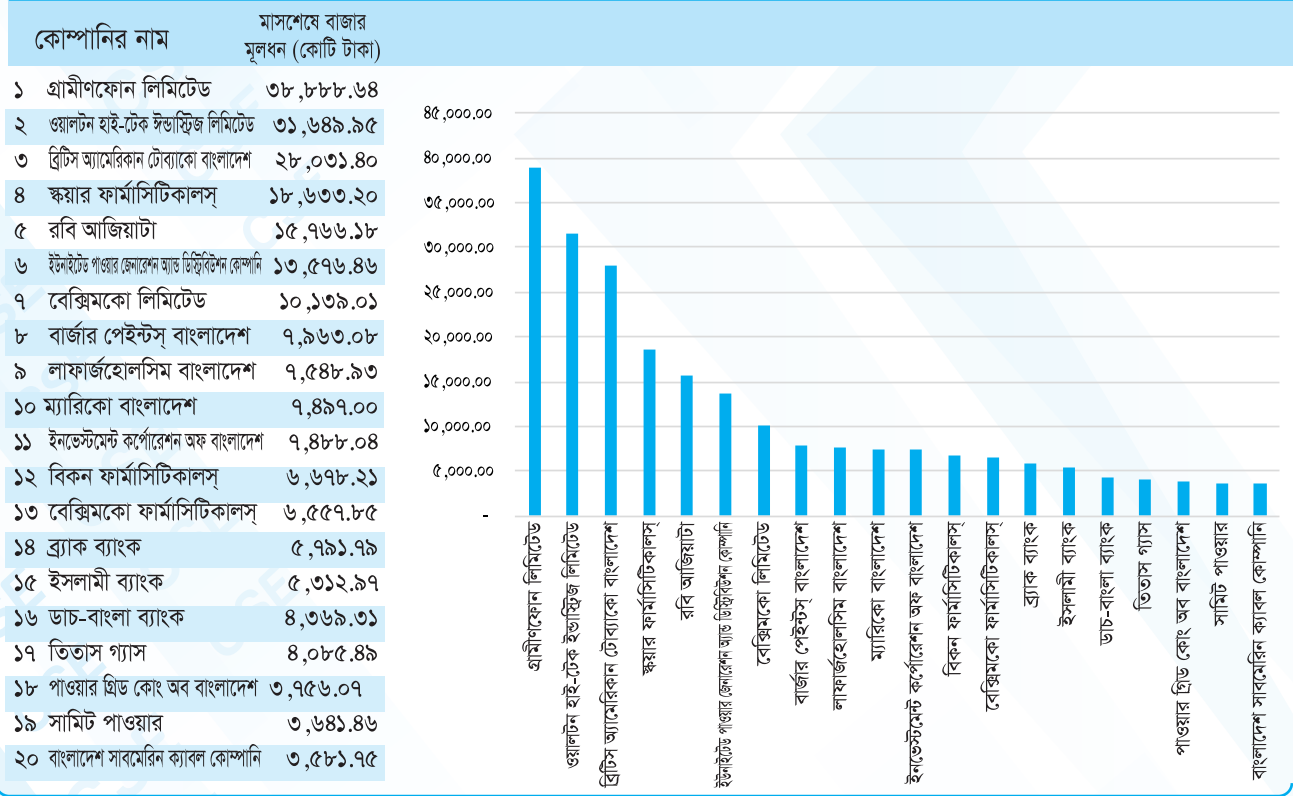
দৈনিক গড় লেনদেনে শীর্ষ ২০ সিকিউরিটিজ : ডিসেম্বর ২০২২

কোম্পানি	দৈনিক কন্ট্রাক্ট সংখ্যা	কোম্পানি	দৈনিক গড় লেনদেনকৃত শেয়ার সংখ্যা	কোম্পানি	দৈনিক গড় লেনদেন মূল্য (কোটি টাকা)
১	চার্টার্ড লাইফ ইস্যুরেন্স	৩৫৩	৪৩৪৫৮৩১	ব্যাংক এশিয়া	৮.৮২
২	নানানা ফার্মাসিউটিক্যালস	১১৮	১১৭৪২৫৪	আইবিবিএল মুদারাবা পারপেচুয়াল বন্ড	২.৪৫
৩	জেএমআই হাসপাতাল	১১৬	৪৩১৭০০	বিজিআইসি	২.১১
৪	বসুন্ধরা পেপার মিলস	১০২	৩৬২৬৪১	ন্যাশনাল টি	১.৮০
৫	ওরিয়ন ফার্মা	৯৪	৩০৬৫৪১	ওয়ান ব্যাংক	১.৩১
৬	জেনেরাল ইনফোসিস	৯৩	১০৬৫১৯	বার্জার পেইন্টস বাংলাদেশ	১.০৪
৭	সামিট অ্যালায়েন্স পোর্ট	৮৭	৯৮৮০৫	স্কয়ার ফার্মা	০.৯২
৮	লুব-রেফ বাংলাদেশ	৬৭	৮২৮৬৫	এইচমআর টেক্সটাইল	০.৯০
৯	বিডি শিপিং কর্পোরেশন	৫৮	৮০৫৭৪	আইডিএলসি ফাইন্যান্স	০.৫০
১০	মুল্ল সিরামিক	৫৭	৭৮০১৮	নাহি অ্যালুমিনিয়াম কম্পজিট প্যানেল	০.৪৯
১১	অ্যাডভেন্ট ফার্মা	৫১	৭৫৫৬২	ইউ.সি.বি.এল	০.৪৩
১২	বিডি কম অনলাইন	৪৯	৬২৬৬৭	ন্যাশনাল ব্যাংক	০.৩৬
১৩	অগ্নি সিস্টেম	৪৭	৪১৭৭৪	পাওয়ার গ্রুপ কোম্পানি অফ বাংলাদেশ	০.৩৫
১৪	লাফার্জ হলসিম বাংলাদেশ	৪৪	৪০৯৪৪	বেক্সিমকো	০.৩০
১৫	বিডি থাই ফুড এন্ড বেভারেজ	৩৮	৪০২৫৮	সামিট পাওয়ার	০.২৮
১৬	স্কয়ার ফার্মা	৩৭	৩৭৫৫০	প্রগতি লাইফ ইস্যুরেন্স	০.২৬
১৭	সেনা কল্যাণ ইস্যুরেন্স কোম্পানি	৩৭	৩৭১০০	বেঙ্গল উইন্ডসর থার্মোপ্লাস্টিকস	০.২২
১৮	ইউনিয়ন ইস্যুরেন্স	৩৩	৩৬৭৮৩	ওরিয়ন ফার্মা	০.২২
১৯	ইন্ড্রাকো রিফ্রয়েলিং স্টেশন	৩২	৩৪৫০০	মারিকো বাংলাদেশ	০.২২
২০	ফার ইস্ট নিটিং আন্ড ডাইং	৩০	৩৩৫১২	জেনেরাল ইনফোসিস	০.২২

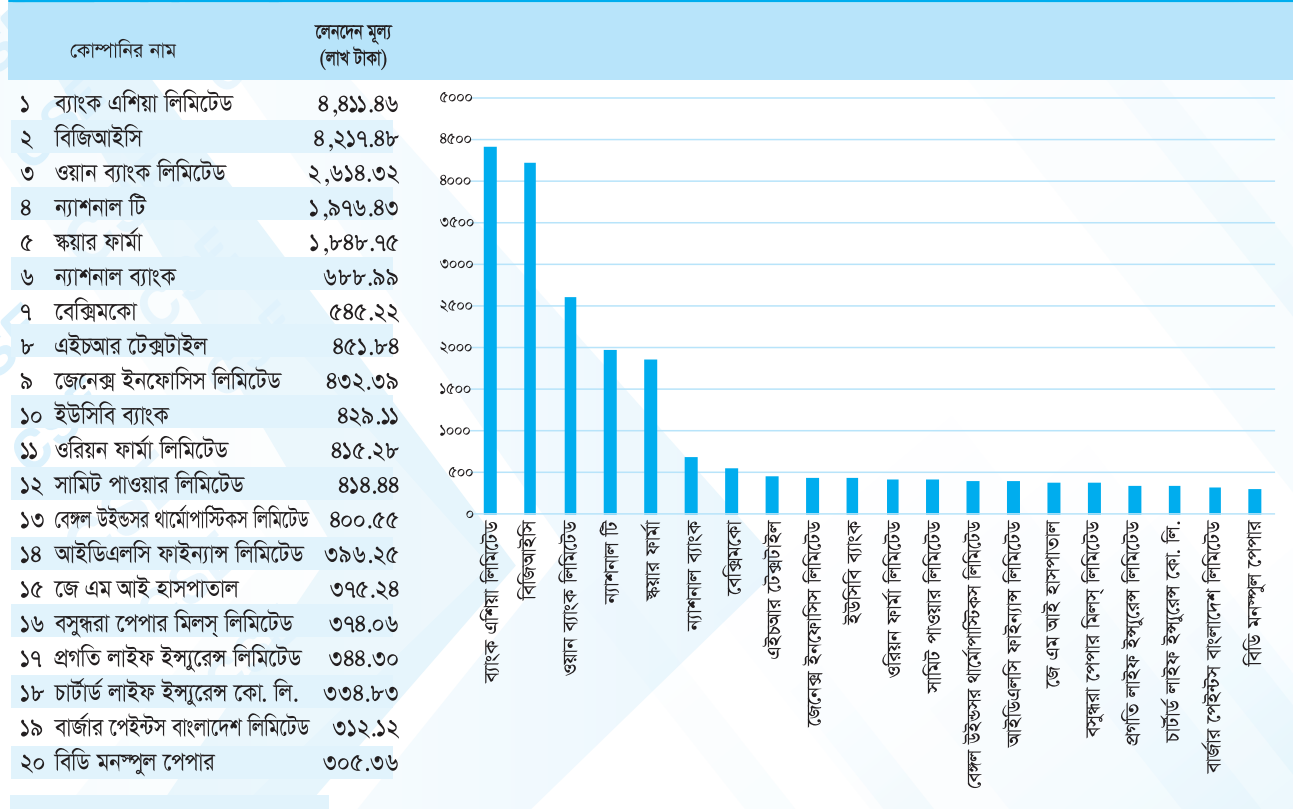
শীর্ষ সক্রিয় ট্রেড হোল্ডার্স : ডিসেম্বর ২০২২

সিরিয়াল নং	ট্রেড হোল্ডার নম্বর	ট্রেড হোল্ডার নাম	ট্রেড হোল্ডার নাম	সিরিয়াল নং	ট্রেড হোল্ডার নম্বর	ট্রেড হোল্ডার নাম
১	১২১০৯৭	মাল্টি সিকিউরিটিজ আন্ড সার্ভিসেস লি.	হলি সিটি সিকিউরিটিজ লিমিটেড	৯৫	১২১১২৫	এস.এন. সিকিউরিটিজ লিমিটেড
২	১৩১০৭১	আইসিবি সিকিউরিটিজ ট্রেডিং কো. লি	পুরী সিকিউরিটিজ লিমিটেড	৯৬	১২১০৪০	বেস কাপিটাল লিমিটেড
৩	১২১০২১	ইবিএল সিকিউরিটিজ লিমিটেড	ইন্টারন্যাশনাল সিকিউরিটিজ কোম্পানি লি.	৯৭	১২১১০০	টেন স্টার (গ্রাইভেজ) লিমিটেড
৪	১২১১০১	এবি সিকিউরিটিজ লিমিটেড	বি.কে. কাপিটাল ম্যানেজমেন্ট লিমিটেড	৯৮	১২১১১২	স্মার্ট শেয়ার ও সিকিউরিটিজ লিমিটেড
৫	১২১১১৬	দ্য স্মার্ট ট্রেডস লিমিটেড	এএ সিকিউরিটিজ লিমিটেড	৯৯	১২১১১৮	সাউদান কাপিটাল লিমিটেড
৬	১২১১১৪	প্রিমিয়ার ব্যাংক সিকিউরিটিজ লিমিটেড	ভার্ভেজ সিকিউরিটিজ লিমিটেড	১০০	১২১০৪৭	কিশোর সিকিউরিটি ইন্ভেস্টমেন্ট লিমিটেড
৭	১২১০৯১	লক্ষ্যবাংলা সিকিউরিটিজ লিমিটেড	এসআইবিএল সিকিউরিটিজ লিমিটেড	১০১	১২১০০৪	সাইথ এশিয়া সিকিউরিটিজ লিমিটেড
৮	১২১০১৫	ইউসিবি স্টক ব্রোকেজ লিমিটেড	স্মার সিকিউরিটিজ ম্যানেজমেন্ট লিমিটেড	১০২	১২১০৩৫	মাক্সে শেয়ার ও সিকিউরিটিজ লিমিটেড
৯	১২১০৬২	গ্রুভেনিশিয়াল কাপিটাল লিমিটেড	সি এম এস এল সিকিউরিটিজ লিমিটেড	১০৩	১২১০৯৫	পিএফআই সিকিউরিটিজ লিমিটেড
১০	১২১১৩১	পারম সিকিউরিটিজ লিমিটেড	আডামস সিকিউরিটিজ লিমিটেড	১০৪	১২১১২৯	মুনতাহা শেয়ারস আন্ড কাপিটাল লি.
১১	১২১১০৩	মোনা ফাইন্যান্সিয়াল কমার্শিয়াল আন্ড সিকিউরিটিজ লিমিটেড	ইউনিক্যাপ সিকিউরিটিজ লিমিটেড	১০৫	১২১০৭৩	টোপুরী সিকিউরিটিজ লিমিটেড
১২	১২১০৫৭	ব্যাশনাল সিকিউরিটিজ আন্ড কমার্শিয়াল লি.	এনসিবি সিকিউরিটিজ আন্ড মার্কাইটিং সার্ভিসেস লিমিটেড	১০৬	১২১০২৮	আরএকে কাপিটাল লিমিটেড
১৩	১২১০০৩	মিনহার সিকিউরিটিজ লিমিটেড	টি কে শেয়ার আন্ড সিকিউরিটিজ লিমিটেড	১০৭	১২১১৫২	এনআরবিএস ব্যাংক সিকিউরিটিজ লিমিটেড
১৪	১২১০৮৫	গ্যালাক্সি কাপিটাল লিমিটেড	ফার ইস্ট শেয়ার ও সিকিউরিটিজ লিমিটেড	১০৮	১২১০৫৫	গ্রাই ফিন্যান্সিয়াল কমার্শিয়াল আন্ড ইকুটিস লিমিটেড
১৫	১২১০৩৪	পাইওনিয়ার শেয়ার আন্ড সিকিউরিটিজ লিমিটেড	নর্থ ওয়েস্ট সিকিউরিটিজ লিমিটেড	১০৯	১২১১৪৯	ব্যাংক এশিয়া সিকিউরিটিজ লিমিটেড
১৬	১২১০২৭	বি-বিচ লিমিটেড	বিল্যেঞ্জ ব্রোকারেজ সার্ভিসেস লিমিটেড	১১০	১২১১৩৬	প্রিমিয়ার লিঞ্জ সিকিউরিটিজ লিমিটেড
১৭	১২১০০৫	আইন্যাড সিকিউরিটিজ লিমিটেড	ইলমাক সিকিউরিটিজ লিমিটেড	১১১	১২১০৭৮	ডিভিএল সিকিউরিটিজ লি.
১৮	১২১০৫৮	ইস্টার্ন শেয়ার ও সিকিউরিটিজ লিমিটেড	ডিএন সিকিউরিটিজ লিমিটেড	১১২	১২১০৪৯	ইম্পেল শেয়ার ও সিকিউরিটিজ লিমিটেড
১৯	১২১০৬৮	স্টারপোর্ট সিকিউরিটিজ লিমিটেড	ধীন ডেন্টা সিকিউরিটিজ লিমিটেড	১১৩	১২১১৪৫	প্রাইম ইক্সামি সিকিউরিটিজ লিমিটেড
২০	১২১০৪২	ক্রেস ইন্ভেস্টমেন্ট আন্ড সিকিউরিটিজ লিমিটেড	ইফলিমি ব্যাংক সিকিউরিটিজ লিমিটেড	১১৪	১২১০২৮	সিকিউরিটিজ ইকাইটি লিমিটেড
২১	১২১০৪২	লোটার শেয়ার আন্ড সিকিউরিটিজ লিমিটেড	এইসার সিকিউরিটিজ আন্ড ইন্ভেস্টমেন্ট লিমিটেড	১১৫	১২১০২৪	কনফিডেন্স ইকাইটি লিমিটেড
২২	১২১০১৩	ব্র্যাক ইপিএল স্টক ব্রোকেজ লিমিটেড	আপোলো সিকিউরিটিজ লিমিটেড	১১৬	১২১০৯৮	ই আই সি সিকিউরিটিজ লিমিটেড
২৩	১২১০১৩	এসআর কাপিটাল লিমিটেড	আমিন সিকিউরিটিজ কমার্শিয়াল লি.	১১৭	১২১০১৪	স্টক ও সিকিউরিটি লিংকয়ে লিমিটেড
২৪	১২১০৩৮	ইউনাইটেড ফাইন্যান্সিয়াল ট্রেডিং কোম্পানি লিমিটেড	সেশুর সিকিউরিটিজ লিমিটেড	১১৮	১২১০৫১	এমকেএম সিকিউরিটিজ লিমিটেড
২৫	১২১০৪৩	কবিব সিকিউরিটিজ লিমিটেড	আবাবাস সিকিউরিটিজ লিমিটেড	১১৯	১২১০১০	সারা সিকিউরিটিজ লিমিটেড
২৬	১২১০৫৬	ক্রিয়ার সিকিউরিটিজ লিমিটেড	আহমেদ সিকিউরিটিজ সার্ভিসেস লিমিটেড	১২০	১২১১২৬	ফবসোস্ট সিকিউরিটিজ লিমিটেড
২৭	১২১০৫৯	সিটি ব্রোকারেজ লিমিটেড	ভানগুয়ার্ড শেয়ার ও সিকিউরিটিজ লিমিটেড	১২১	১২১০৭৫	হাজলদার সিকিউরিটিজ লিমিটেড
২৮	১২১১৩৩	সুপার শেয়ার ও সিকিউরিটিজ লিমিটেড	ব্রিটিশ বেঙ্গল সিকিউরিটিজ লিমিটেড	১২২	১২১১০৫	পূবলী ব্যাংক সিকিউরিটিজ লিমিটেড
২৯	১২১০৬৭	রয়্যাল কাপিটাল লিমিটেড	কর্ডিয়াল সিকিউরিটিজ লিমিটেড	১২৩	১২১১৪৭	ফুনা ব্যাংক সিকিউরিটিজ লিমিটেড
৩০	১২১০৫৩	মার্কেটইল ব্যাংক সিকিউরিটিজ লিমিটেড	সোলেন্ড সিকিউরিটিজ লিমিটেড	১২৪	১২১১২১	জেসকো কাপিটাল ম্যানেজমেন্ট লি.
৩১	১২১১৪০	সোহেল সিকিউরিটিজ লিমিটেড	আইএসপিআই সিকিউরিটিজ লিমিটেড	১২৫	১২১১৫৩	হয়ত আমানত শাহ সিকিউরিটিজ লিমিটেড
৩২	১২১০৭৬	ইকসিটি সিকিউরিটিজ লিমিটেড	মেগাসিটি সিকিউরিটিজ লিমিটেড	১২৬	১২১১০৭	এনসি সিকিউরিটিজ লিমিটেড
৩৩	১২১০৩৭	সালটা কাপিটাল লিমিটেড	রাজ সিকিউরিটিজ লিমিটেড	১২৭	১২১০৯৯	নরবান সিকিউরিটিজ লিমিটেড
৩৪	১২১০২২	এআইবিএল কাপিটাল মার্কেট সার্ভিসেস লিমিটেড	জে আই সি সিকিউরিটিজ লিমিটেড	১২৮	১২১১৪৪	ঢাকা সিকিউরিটিজ লি.
৩৫	১২১১৩৯	হেফাজতুর রহমান আন্ড কোং লিমিটেড	ইস্টার কন্টিনেন্টাল সিকিউরিটিজ লিমিটেড	১২৯	১২১১৪৪	পপুলার লাইফ সিকিউরিটিজ লিমিটেড
৩৬	১২১০৪৬	আইউএলসি সিকিউরিটিজ লিমিটেড	ওয়ান লিমিটেড	১৩০	১২১১৩৫	
৩৭	১২১০৫০	মিরপুর সিকিউরিটিজ লিমিটেড	আজিম সিকিউরিটিজ লিমিটেড			
৩৮	১২১০৮০	ইন্টারন্যাশনাল লিঞ্জ সিকিউরিটিজ লিমিটেড	পিএইচপি স্টকস আন্ড সিকিউরিটিজ লিমিটেড			
৩৯	১২১০১১	ফার্স্ট কাপিটাল সিকিউরিটিজ লিমিটেড	ওয়ান সিকিউরিটিজ লিমিটেড			
৪০	১২১০০৬	চিটাং কাপিটাল লি.	জেড এ টি এল সিকিউরিটিজ লিমিটেড			
৪১	১২১০০৬	ডিভিএল সিকিউরিটিজ লিমিটেড	বিআরবি সিকিউরিটিজ লিমিটেড			
৪২	১২১০৮১	স্বাইএস সিকিউরিটিজ লিমিটেড	সিটাং শেয়ার এন্ড সিকিউরিটিজ লি.			
৪৩	১২১০৮৪	কনফিডেন্স সিকিউরিটিজ ম্যানেজমেন্ট লিমিটেড	সনমার কাপিটাল ম্যানেজমেন্ট লিমিটেড			
৪৪	১২১১২০	আলফা সিকিউরিটিজ লিমিটেড	নিজাম শেয়ারস আন্ড সিকিউরিটিজ লিমিটেড			
৪৫	১২১০০১	শাহজালাল ইক্সামি ব্যাংক এনসি লিমিটেড	উত্তর এলেক্সেজ আন্ড সিকিউরিটিজ লিমিটেড			
৪৬	১২১১৩৪	হাসান শেয়ারস আন্ড সিকিউরিটিজ লিমিটেড	ই-সিকিউরিটিজ লিমিটেড			
৪৭	১২১১১৪		প্যাটনাম সিকিউরিটিজ লিমিটেড			

বাজার মূলধনে শীর্ষ সিকিউরিটিজ : ডিসেম্বর ২০২২



লেনদেনে শীর্ষ সিকিউরিটিজ : ডিসেম্বর ২০২২



দ্বৈজারি বন্ড : ডিসেম্বর ২০২২

বন্ড আইডি	বন্ডের নাম	মোট কন্ট্রাক্টস	মোট ভলিউম	মোট লেনদেন মূল্য(টাকা)	ক্লোজিং প্রাইজ (টাকা)	বন্ড আইডি	বন্ডের নাম	মোট কন্ট্রাক্টস	মোট ভলিউম	মোট লেনদেন মূল্য(টাকা)	ক্লোজিং প্রাইজ (টাকা)
৪০০০৬	10Y BGTB 20/01/2026	০	০	-	৯৯.৫৮	৫০০৩৮	15Y BGTB 11/03/2024	০	০	-	১০৬.৯৯
৪০০০৭	10Y BGTB 20/07/2026	০	০	-	৯৯.৪৭	৫০০৩৯	05Y BGTB 13/03/2024	০	০	-	৯৮.৮৩
৫০০১০	02Y BGTB 06/01/2023	০	০	-	৯৮.৭৮	৫০০৪০	10Y BGTB 19/03/2024	০	০	-	১০৬.২৬
৫০০১১	15Y BGTB 09/01/2023	০	০	-	১০১.৯৫	৫০০৪১	15Y BGTB 15/04/2024	০	০	-	১০৭.১০
৫০০১২	10Y BGTB 09/01/2023	০	০	-	১০১.৪৪	৫০০৪২	15Y BGTB 13/05/2024	০	০	-	১০৫.১৫
৫০০১৩	10Y BGTB 13/02/2023	০	০	-	১০১.৮৬	৫০০৪৩	02 Y BGTB 08/06/2024	০	০	-	৯৯.৭৪
৫০০১৪	15Y BGTB 13/02/2023	০	০	-	১০২.৪৫	৫০০৪৪	15Y BGTB 10/06/2024	০	০	-	১০৪.৪৭
৫০০১৫	15Y BGTB 12/03/2023	০	০	-	১০২.৮৬	৫০০৪৫	05Y BGTB 12/06/2024	০	০	-	১০১.২০
৫০০১৬	10Y BGTB 13/03/2023	০	০	-	১০২.২০	৫০০৪৬	2Y BGTB 06/07/2024	০	০	-	১০০.০৭
৫০০১৭	02Y BGTB 07/04/2023	০	০	-	৯৭.৭৮	৫০০৪৭	05Y BGTB 10/07/2024	০	০	-	১০১.৮৪
৫০০১৮	15Y BGTB 09/04/2023	০	০	-	১০৩.২১	৫০০৪৮	15Y BGTB 15/07/2024	০	০	-	১০৩.৩৯
৫০০১৯	10Y BGTB 10/04/2023	০	০	-	১০২.৪৩	৫০০৪৯	10Y BGTB 16/07/2024	০	০	-	১০৭.৩২
৫০০২০	15Y BGTB 14/05/2023	০	০	-	১০৩.৬৬	৫০০৫০	15Y BGTB 12/08/2024	০	০	-	১০২.২৪
৫০০২১	15Y BGTB 11/06/2023	০	০	-	১০৪.০১	৫০০৫১	15Y BGTB 09/09/2024	০	০	-	১০২.৭৩
৫০০২২	02Y BGTB 07/07/2023	০	০	-	৯৬.২৫	৫০০৫২	15Y BGTB 14/10/2024	০	০	-	১০২.৬৫
৫০০২৩	15Y BGTB 09/07/2023	০	০	-	১০৩.৬৮	৫০০৫৩	10Y BGTB 19/11/2024	০	০	-	১০৭.২৯
৫০০২৪	05Y BGTB 11/07/2023	০	০	-	৯৯.০১	৫০০৫৪	15Y BGTB 09/12/2024	০	০	-	১০২.৮৭
৫০০২৫	10Y BGTB 17/07/2023	০	০	-	১০৩.৮৫	৫০০৫৫	05Y BGTB 11/12/2024	০	০	-	১০৩.৪৬
৫০০২৬	02Y BGTB 05/08/2023	০	০	-	৯৫.৮৭	৫০০৫৬	15Y BGTB 13/01/2025	০	০	-	১০৩.১২
৫০০২৭	15Y BGTB 13/08/2023	০	০	-	১০৪.৭১	৫০০৫৭	05Y BGTB 15/01/2025	০	০	-	১০৫.১৯
৫০০২৮	15Y BGTB 10/09/2023	০	০	-	১০৫.০৩	৫০০৫৮	15Y BGTB 10/02/2025	০	০	-	১০৩.২৪
৫০০২৯	15Y BGTB 15/10/2023	০	০	-	১০৫.৪০	৫০০৫৯	15Y BGTB 10/03/2025	০	০	-	১০৩.৩৯
৫০০৩০	02Y BGTB 03/11/2023	০	০	-	৯৭.৪৩	৫০০৬০	15Y BGTB 15/04/2025	০	০	-	১০৩.৫৮
৫০০৩১	15Y BGTB 12/11/2023	০	০	-	১০৫.৬৯	৫০০৬১	10Y BGTB 22/04/2025	০	০	-	১০৭.৭২
৫০০৩২	05Y BGTB 14/11/2023	০	০	-	৯৭.০১	৫০০৬২	05Y BGTB 29/04/2025	০	০	-	১০২.০৯
৫০০৩৩	10Y BGTB 20/11/2023	০	০	-	১০৫.৮০	৫০০৬৩	15Y BGTB 12/05/2025	০	০	-	১০৩.৭৫
৫০০৩৪	15Y BGTB 11/12/2023	০	০	-	১০৬.০১	৫০০৬৪	15Y BGTB 09/06/2025	০	০	-	১০৩.৮৪
৫০০৩৫	15Y BGTB 14/01/2024	০	০	-	১০৬.৩৭	৫০০৬৫	05Y BGTB 10/06/2025	০	০	-	১০১.৯৮
৫০০৩৬	15Y BGTB 11/02/2024	০	০	-	১০৬.৬৭	৫০০৬৬	15Y BGTB 14/07/2025	০	০	-	১০৩.৯৭
৫০০৩৭	02Y BGTB 09/03/2024	০	০	-	৯৬.৪৩	৫০০৬৭	05Y BGTB 15/07/2025	০	০	-	৯৯.৮৩

বন্ড আইডি	বন্ডের নাম	মোট কন্ট্রাক্টস	মোট ভলিউম	মোট লেনদেন মূল্য(টাকা)	ক্লোজিং প্রাইজ(টাকা)	বন্ড আইডি	বন্ডের নাম	মোট কন্ট্রাক্টস	মোট ভলিউম	মোট লেনদেন মূল্য(টাকা)	ক্লোজিং প্রাইজ(টাকা)
৫০০৬৮	15Y BGTB 11/08/2025	০	০	-	১০৪.০৬	৫০১০২	15Y BGTB 18/07/2027	০	০	-	১১৬.৪৩
৫০০৬৯	10Y BGTB 19/08/2025	০	০	-	১০২.৮১	৫০১০৩	20Y BGTB 25/07/2027	০	০	-	১৩৩.১৬
৫০০৭০	15Y BGTB 15/09/2025	০	০	-	১০৪.১৩	৫০১০৪	20Y BGTB 29/08/2027	০	০	-	১৩১.৪৬
৫০০৭১	15Y BGTB 13/10/2025	০	০	-	১০৪.১৪	৫০১০৫	15Y BGTB 19/09/2027	০	০	-	১১৬.৯৮
৫০০৭২	০5Y BGTB 14/10/2025	০	০	-	৯১.৫৪	৫০১০৬	20Y BGTB 26/09/2027	০	০	-	১২৬.৭১
৫০০৭৩	15Y BGTB 10/11/2025	০	০	-	১০৪.৩৪	৫০১০৭	15Y BGTB 17/10/2027	০	০	-	১১৭.২৭
৫০০৭৪	০5Y BGTB 09/12/2025	০	০	-	৯১.৬৬	৫০১০৮	10Y BGTB 18/10/2027	০	০	-	৯৬.৭২
৫০০৭৫	15Y BGTB 15/12/2025	০	০	-	১০৪.৪৬	৫০১০৯	20Y BGTB 24/10/2027	০	০	-	১২৫.৪২
৫০০৭৭	15Y BGTB 09/02/2026	০	০	-	১০৪.৪৪	৫০১১০	15Y BGTB 21/11/2027	০	০	-	১১৭.৫৯
৫০০৭৮	15Y BGTB 09/03/2026	০	০	-	১০৪.৬৭	৫০১১১	20Y BGTB 28/11/2027	০	০	-	১২৩.৯০
৫০০৭৯	০5Y BGTB 18/03/2026	০	০	-	৮৯.৫১	৫০১১২	15Y BGTB 19/12/2027	০	০	-	১১৮.০৪
৫০০৮০	15Y BGTB 13/04/2026	০	০	-	১০৪.৯৪	৫০১১৩	20Y BGTB 26/12/2027	০	০	-	১২৩.১৪
৫০০৮১	15Y BGTB 11/05/2026	০	০	-	১০৫.০৮	৫০১১৪	15Y BGTB 16/01/2028	০	০	-	১১৮.৪৯
৫০০৮২	15Y BGTB 15/06/2026	০	০	-	১০৫.০৫	৫০১১৫	20Y BGTB 23/01/2028	০	০	-	১২২.৭৮
৫০০৮৩	০5Y BGTB 16/06/2026	০	০	-	৮৭.৩৬	৫০১১৬	15Y BGTB 20/02/2028	০	০	-	১১৮.৯৬
৫০০৮৫	15Y BGTB 17/08/2026	০	০	-	১০৬.০০	৫০১১৭	20Y BGTB 27/02/2028	০	০	-	১২২.৬৫
৫০০৮৬	০5Y BGTB 15/09/2026	০	০	-	৯০.০৩	৫০১১৮	15Y BGTB 20/03/2028	০	০	-	১১৯.৩৪
৫০০৮৭	15Y BGTB 21/09/2026	০	০	-	১০৮.২৮	৫০১১৯	20Y BGTB 27/03/2028	০	০	-	১২২.৭০
৫০০৮৮	15Y BGTB 19/10/2026	০	০	-	১১১.১১	৫০১২০	15Y BGTB 17/04/2028	০	০	-	১১৯.৩৩
৫০০৮৯	০5Y BGTB 10/11/2026	০	০	-	৯৫.৬৪	৫০১২১	20Y BGTB 23/04/2028	০	০	-	১২২.৭৩
৫০০৯০	15Y BGTB 16/11/2026	০	০	-	১১১.৬২	৫০১২২	15Y BGTB 22/05/2028	০	০	-	১১৯.৩৩
৫০০৯১	15Y BGTB 21/12/2026	০	০	-	১১২.২৫	৫০১২৩	20Y BGTB 28/05/2028	০	০	-	১২২.৭৩
৫০০৯২	10Y BGTB 18/01/2027	০	০	-	৯৬.৯০	৫০১২৪	15Y BGTB 19/06/2028	০	০	-	১১৯.৪২
৫০০৯৩	15Y BGTB 18/01/2027	০	০	-	১১৩.২৮	৫০১২৫	10Y BGTB 20/06/2028	০	০	-	৯৮.৮৮
৫০০৯৪	15Y BGTB 22/02/2027	০	০	-	১১৫.১২	৫০১২৬	20Y BGTB 25/06/2028	০	০	-	১২২.৬১
৫০০৯৫	০5Y BGTB 16/03/2027	০	০	-	৯৪.৯৫	৫০১২৭	20Y BGTB 23/07/2028	০	০	-	১২২.৮০
৫০০৯৬	15Y BGTB 21/03/2027	০	০	-	১১৫.৪৩	৫০১২৮	15Y BGTB 24/07/2028	০	০	-	১২১.৩৪
৫০০৯৭	15Y BGTB 18/04/2027	০	০	-	১১৫.৭১	৫০১২৯	20Y BGTB 27/08/2028	০	০	-	১২৩.১৬
৫০০৯৮	০5Y BGTB 18/05/2027	০	০	-	১০০.২২	৫০১৩০	15Y BGTB 29/08/2028	০	০	-	১২০.০৪
৫০০৯৯	15Y BGTB 23/05/2027	০	০	-	১১৬.০৪	৫০১৩১	20Y BGTB 24/09/2028	০	০	-	১২৩.৪১
৫০১০০	15Y BGTB 20/06/2027	০	০	-	১১৬.৩৩	৫০১৩২	15Y BGTB 25/09/2028	০	০	-	১২০.৩৫
৫০১০১	2Y BGTB 13/07/2027	০	০	-	১০০.৭৮	৫০১৩৩	15Y BGTB 23/10/2028	০	০	-	১২০.৫৮

বন্ড আইডি	বন্ডের নাম	মোট কন্ট্রাক্টস	মোট ভলিউম	মোট লেনদেন মূল্য(টাকা)	ক্লোজিং প্রাইজ (টাকা)	বন্ড আইডি	বন্ডের নাম	মোট কন্ট্রাক্টস	মোট ভলিউম	মোট লেনদেন মূল্য(টাকা)	ক্লোজিং প্রাইজ (টাকা)
৫০১৩৪	20Y BGTB 29/10/2028	০	০	-	১২৩.৫৯	৫০১৬৬	20Y BGTB 24/02/2030	০	০	-	১০৬.৩১
৫০১৩৫	10Y BGTB 22/11/2028	০	০	-	৯৫.৪৩	৫০১৬৭	20Y BGTB 24/03/2030	০	০	-	১০৬.৬২
৫০১৩৬	20Y BGTB 26/11/2028	০	০	-	১২৩.৮৫	৫০১৬৮	20Y BGTB 28/04/2030	০	০	-	১০৬.৮৪
৫০১৩৭	15Y BGTB 27/11/2028	০	০	-	১২০.২৪	৫০১৬৯	10Y BGTB 07/05/2030	০	০	-	১০৪.৩০
৫০১৩৮	20Y BGTB 24/12/2028	০	০	-	১২৪.০৩	৫০১৭০	20Y BGTB 26/05/2030	০	০	-	১০৬.৫৬
৫০১৩৯	15Y BGTB 26/12/2028	০	০	-	১২০.৪৯	৫০১৭১	10Y BGTB 17/06/2030	০	০	-	১০৪.৬৯
৫০১৪০	20Y BGTB 28/01/2029	০	০	-	১২৪.২৭	৫০১৭২	20Y BGTB 23/06/2030	০	০	-	১০৫.৭৭
৫০১৪১	15Y BGTB 29/01/2029	০	০	-	১২০.৩৩	৫০১৭৩	10Y BGTB 22/07/2030	০	০	-	৯৮.৭৯
৫০১৪২	20Y BGTB 25/02/2029	০	০	-	১২৪.৫০	৫০১৭৪	20Y BGTB 29/07/2030	০	০	-	১০৬.৩৯
৫০১৪৩	15Y BGTB 26/02/2029	০	০	-	১২০.০৭	৫০১৭৫	15Y BGTB 29/07/2030	০	০	-	১১২.৭৫
৫০১৪৪	20Y BGTB 25/03/2029	০	০	-	১২৪.৭১	৫০১৭৬	20Y BGTB 25/08/2030	০	০	-	১০৬.৮২
৫০১৪৫	15Y BGTB 27/03/2029	০	০	-	১১৯.৮০	৫০১৭৭	15Y BGTB 23/09/2030	০	০	-	১০২.৪৫
৫০১৪৬	10Y BGTB 17/04/2029	০	০	-	৯৯.৪৮	৫০১৭৮	20Y BGTB 29/09/2030	০	০	-	১০৭.২৫
৫০১৪৭	15Y BGTB 23/04/2029	০	০	-	১১৯.৮৪	৫০১৭৯	10Y BGTB 21/10/2030	০	০	-	৮৬.০৮
৫০১৪৮	20Y BGTB 29/04/2029	০	০	-	১১৭.৪০	৫০১৮০	20Y BGTB 27/10/2030	০	০	-	১০৭.৫১
৫০১৪৯	20Y BGTB 27/05/2029	০	০	-	১১৫.৫৯	৫০১৮১	20Y BGTB 24/11/2030	০	০	-	১০৮.৯৬
৫০১৫০	15Y BGTB 28/05/2029	০	০	-	১২০.১১	৫০১৮২	20Y BGTB 29/12/2030	০	০	-	১১০.০৪
৫০১৫১	10Y BGTB 19/06/2029	০	০	-	১০২.৯৪	৫০১৮৩	20Y BGTB 26/01/2031	০	০	-	১১০.৫২
৫০১৫২	20Y BGTB 24/06/2029	০	০	-	১১০.৪৯	৫০১৮৪	10Y BGTB 17/02/2031	০	০	-	৮৮.৬৬
৫০১৫৩	15Y BGTB 25/06/2029	০	০	-	১২০.৩৩	৫০১৮৫	20Y BGTB 23/02/2031	০	০	-	১১০.৫৯
৫০১৫৪	15Y BGTB 23/07/2029	০	০	-	১২০.৬৯	৫০১৮৬	20Y BGTB 23/03/2031	০	০	-	১০৯.৯৪
৫০১৫৫	20Y BGTB 29/07/2029	০	০	-	১০৪.৯১	৫০১৮৭	15Y BGTB 27/04/2031	০	০	-	৯৭.৬২
৫০১৫৬	10Y BGTB 21/08/2029	০	০	-	১০৬.৫৭	৫০১৮৮	20Y BGTB 27/04/2031	০	০	-	১১০.১৪
৫০১৫৭	20Y BGTB 26/08/2029	০	০	-	১০৩.০০	৫০১৮৯	10Y BGTB 19/05/2031	০	০	-	৮৬.৪৩
৫০১৫৮	15Y BGTB 27/08/2029	০	০	-	১১৮.৮৩	৫০১৯০	20Y BGTB 25/05/2031	০	০	-	১০৮.৮০
৫০১৫৯	15Y BGTB 24/09/2029	০	০	-	১১৮.৫৩	৫০১৯১	20Y BGTB 29/06/2031	০	০	-	১০৮.৫৫
৫০১৬০	20Y BGTB 28/10/2029	০	০	-	১০৫.৮৬	৫০১৯২	10Y BGTB 25/07/2031	০	০	-	৮১.৯৮
৫০১৬১	15Y BGTB 29/10/2029	০	০	-	১১৮.৩৩	৫০১৯৩	20Y BGTB 27/07/2031	০	০	-	১১০.৫৩
৫০১৬২	15Y BGTB 26/11/2029	০	০	-	১১৮.৭৯	৫০১৯৪	20Y BGTB 24/08/2031	০	০	-	১১১.৯০
৫০১৬৩	10Y BGTB 18/12/2029	০	০	-	১০৬.৭৩	৫০১৯৫	20Y BGTB 28/09/2031	০	০	-	১১৫.৪০
৫০১৬৪	20Y BGTB 23/12/2029	০	০	-	১০৬.০৪	৫০১৯৬	10Y BGTB 19/10/2031	০	০	-	৮৯.৮০
৫০১৬৫	10Y BGTB 22/01/2030	০	০	-	১০৬.৬০	৫০১৯৭	20Y BGTB 26/10/2031	০	০	-	১১৯.৩৯

বন্ড আইডি	বন্ডের নাম	মোট কন্ট্রাক্টস	মোট ভলিউম	মোট লেনদেন মূল্য(টাকা)	ক্লোজিং প্রাইজ (টাকা)	বন্ড আইডি	বন্ডের নাম	মোট কন্ট্রাক্টস	মোট ভলিউম	মোট লেনদেন মূল্য(টাকা)	ক্লোজিং প্রাইজ (টাকা)
৫০১৯৮	20Y BGTB 23/11/2031	০	০	-	১১৯.৫৫	৫০২২৯	20Y BGTB 29/01/2034	০	০	-	১৩২.৩৯
৫০১৯৯	20Y BGTB 28/12/2031	০	০	-	১১৯.৭৬	৫০২৩০	20Y BGTB 26/02/2034	০	০	-	১৩২.০৩
৫০২০০	10Y BGTB 19/01/2032	০	০	-	৯৪.৭৫	৫০২৩১	20Y BGTB 27/03/2034	০	০	-	১৩১.০৩
৫০২০১	20Y BGTB 25/01/2032	০	০	-	১২২.৮২	৫০২৩২	20Y BGTB 23/04/2034	০	০	-	১৩০.৭৮
৫০২০২	20Y BGTB 29/02/2032	০	০	-	১২৩.৩৯	৫০২৩৩	20Y BGTB 28/05/2034	০	০	-	১৩০.৪৭
৫০২০৩	20Y BGTB 28/03/2032	০	০	-	১২৩.৭৭	৫০২৩৪	20Y BGTB 25/06/2034	০	০	-	১৩০.০৭
৫০২০৪	20Y BGTB 25/04/2032	০	০	-	১২৪.২১	৫০২৩৫	20Y BGTB 23/07/2034	০	০	-	১২৯.৬৭
৫০২০৫	10Y BGTB 25/05/2032	০	০	-	১০০.৫১	৫০২৩৬	20Y BGTB 27/08/2034	০	০	-	১২৭.৭৯
৫০২০৬	20Y BGTB 30/05/2032	০	০	-	১২৪.৬৪	৫০২৩৭	20Y BGTB 24/09/2034	০	০	-	১২৮.১৯
৫০২০৭	10Y BGTB 22/06/2032	০	০	-	১০১.১৬	৫০২৩৮	20Y BGTB 29/10/2034	০	০	-	১২৭.৮৫
৫০২০৮	20Y BGTB 27/06/2032	০	০	-	১২৪.৯৬	৫০২৩৯	20Y BGTB 26/11/2034	০	০	-	১২৭.৫৮
৫০২০৯	20Y BGTB 25/07/2032	০	০	-	১২৫.১৬	৫০২৪০	15Y BGTB 13/05/2035	০	০	-	১০২.৩৯
৫০২১০	20Y BGTB 29/08/2032	০	০	-	১২৫.৬৯	৫০২৪১	15Y BGTB 24/06/2035	০	০	-	১০৪.৩৫
৫০২১১	20Y BGTB 26/09/2032	০	০	-	১২৫.৮৬	৫০২৪২	20Y BGTB 29/07/2035	০	০	-	১১৫.৫৩
৫০২১২	20Y BGTB 25/10/2032	০	০	-	১২৬.০৫	৫০২৪৩	20Y BGTB 25/11/2035	০	০	-	১০৩.৪৭
৫০২১৩	20Y BGTB 28/11/2032	০	০	-	১২৬.৪২	৫০২৪৪	20Y BGTB 27/04/2036	০	০	-	৯৯.৫৮
৫০২১৪	20Y BGTB 26/12/2032	০	০	-	১২৭.৩০	৫০২৪৫	15Y BGTB 28/07/2036	০	০	-	৭৮.৮৮
৫০২১৫	20Y BGTB 23/01/2033	০	০	-	১২৮.১৯	৫০২৪৬	15Y BGTB 27/04/2037	০	০	-	৯৬.৮৩
৫০২১৬	20Y BGTB 27/02/2033	০	০	-	১২৯.১৬	৫০২৪৭	15Y BGTB 29/06/2037	০	০	-	১০২.৭৮
৫০২১৭	20Y BGTB 27/03/2033	০	০	-	১২৯.৩৬	৫০২৪৮	20Y BGTB 28/11/2038	০	০	-	৯৮.০২
৫০২১৮	20Y BGTB 24/04/2033	০	০	-	১২৯.৫৫	৫০২৪৯	20Y BGTB 26/06/2039	০	০	-	১০৭.৭০
৫০২১৯	20Y BGTB 29/05/2033	০	০	-	১২৯.৭৩	৫০২৫০	20Y BGTB 20/05/2040	০	০	-	১০৬.৪৯
৫০২২০	20Y BGTB 26/06/2033	০	০	-	১৩০.০১	৫০২৫১	20Y BGTB 24/06/2040	০	০	-	১০৪.৮১
৫০২২১	20Y BGTB 24/07/2033	০	০	-	১৩০.২২	৫০২৫২	20Y BGTB 30/06/2041	০	০	-	৭৮.০৩
৫০২২২	20Y BGTB 29/08/2033	০	০	-	১৩০.৫০	৫০২৫৩	20Y BGTB 30/03/2042	০	০	-	৯৩.৬৬
৫০২২৩	20Y BGTB 25/09/2033	০	০	-	১৩০.৬৮	৫০২৫৪	20Y BGTB 29/06/2042	০	০	-	১০২.২৩
৫০২২৪	15Y BGTB 26/09/2033	০	০	-	৯২.৭৫	৫০২৫৫	10Y BGTB 21/09/2032	০	০	-	১০১.১২
৫০২২৫	20Y BGTB 23/10/2033	০	০	-	১৩২.৩০	৫০২৫৬	2Y BGTB 06/10/2024	০	০	-	১০০.২৭
৫০২২৬	20Y BGTB 27/11/2033	০	০	-	১৩৩.৩৫	৫০২৫৭	5Y BGTB 16/11/2027	০	০	-	৯৯.৮০
৫০২২৭	15Y BGTB 28/11/2033	০	০	-	৯৮.০৭						
৫০২২৮	20Y BGTB 26/12/2033	০	০	-	১৩৩.১৯						

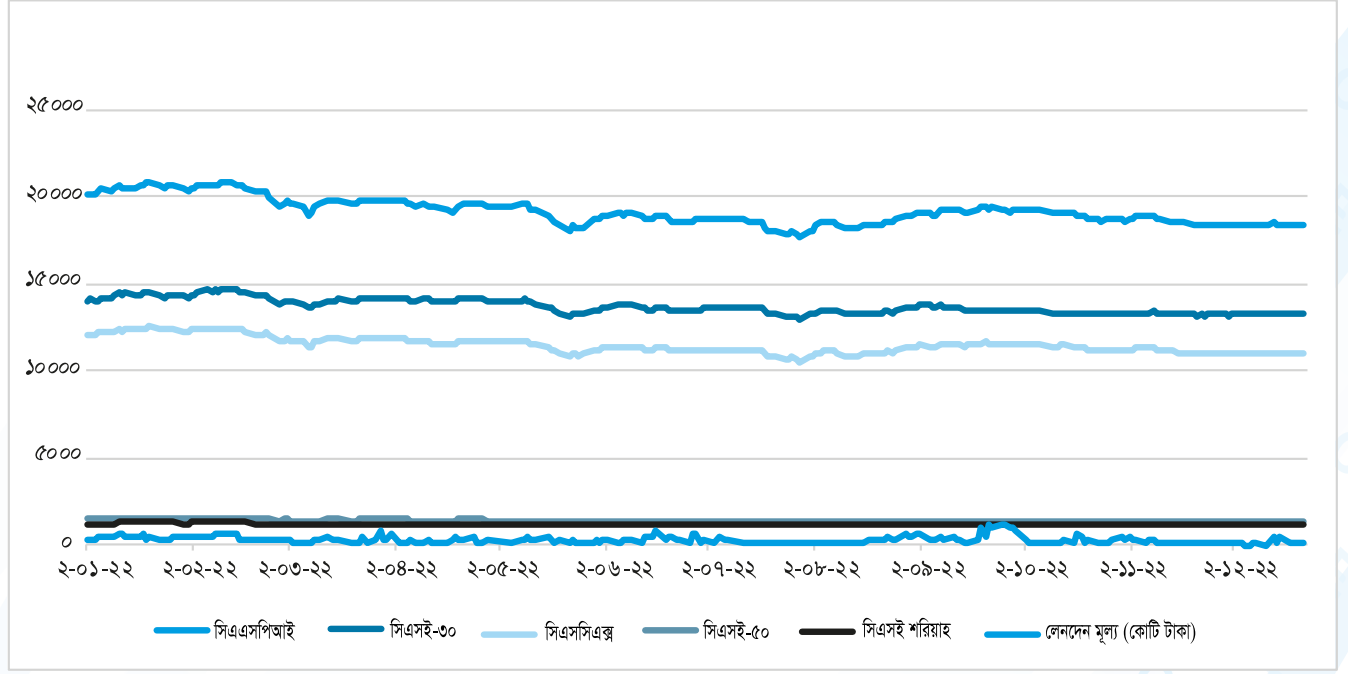
সপ্তাহ ভিত্তিক বাজার প্রবণতা : ডিসেম্বর ২০২২

	১ম সপ্তাহ নভেম্বর ২৭- ডিসেম্বর ০১ ২০২২	২য় সপ্তাহ ডিসেম্বর ০৪- ডিসেম্বর ০৮ ২০২২	৩য় সপ্তাহ ডিসেম্বর ১১- ডিসেম্বর ১৫ ২০২২	৪র্থ সপ্তাহ ডিসেম্বর ১৮- ডিসেম্বর ২২ ২০২২	৫ম সপ্তাহ ডিসেম্বর ২৬- ডিসেম্বর ২৯ ২০২২
মোট লেনদেন দিবস	৫	৫	৫	৫	৪
লেনদেন মূল্য (কোটি টাকা)	৪৮৮.৭১ ↑	২৭৮.৬১ ↓	১১৬.৮০ ↓	৫২২.১২ ↑	৮৭৭.৮৭ ↑
সাপ্তাহিক পরিবর্তন %	-৯.৪২	-৪২.৯৯	-৫৮.০৮	৩৪৭.০৩	৬৮.১৪
দৈনিক গড় লেনদেন (কোটি টাকা)	৯৭.৭৪	৫৫.৭২	২৬.৩৬	১০৪.৪২	২১৯.৪৭
মোট শেয়ার সংখ্যা (কোটি)	১৩.৭২	৭.২৭ ↓	৪৯.৩২ ↑	৭.৮২ ↓	২০.৫১ ↑
সাপ্তাহিক পরিবর্তন %	২৬.৭৭ ↑	-৪৭.০৪	৫৭৮.৭৫	-৮৪.১৫	১৬২.৪২
মোট কন্ট্রাস্ট সংখ্যা	৪০,৭১২	১০,৪১৬ ↓	১০,৩২৯ ↓	১১,০৩৬ ↑	৯,৮৫২ ↓
সাপ্তাহিক পরিবর্তন %	১১.১০ ↑	-৭৪.৪২	-০.৮৪	৬.৮৪	-১০.৭৩
ক্যাটাগরিভিত্তিক লেনদেনমূল্যের শতকরা হার %					
ক্যাটাগরি এ	৫৮.৩	৭২.২	৬৮.৮২	৮৫.২৭	৯১.৯
ক্যাটাগরি বি	২১.৩২	১৬.৫২	২৮.৮৯	৮.৫৩	৫.৫৬
ক্যাটাগরি এন	২০.১৮	১১.১২	২.২১	৫.৯৮	২.৪৭
ক্যাটাগরি জেড	০.১৭	০.১৫	০.০৭	০.২১	০.০৭
মোট তালিকাভুক্ত সিকিউরিটিজ	৩৬৯	৩৬৯	৩৭০	৩৭০	৩৭০
লেনদেনকৃত কোম্পানীর মোট সংখ্যা	২৪৯	২৩০	২৭১	২৪৪	২৫০
মূল্যবৃদ্ধিপ্রাপ্ত কোম্পানীর সংখ্যা	৩৯	২৩	৬০	১৪	৪১
মূল্য হ্রাসপ্রাপ্ত কোম্পানীর সংখ্যা	৪০	৫৫	২২	৭৩	৫৮
মূল্য অপরিবর্তিত কোম্পানীর সংখ্যা	১৬৯	১৫২	১৮৯	১৫৭	১৫১
লেনদেন না হওয়া সিকিউরিটিজের সংখ্যা	১২০	১৩৯	৯৯	১২৬	১২০
সিএসই সার্বিক মূল্যসূচক					
সপ্তাহের ১ম দিন	১৮৩৩৯.৬৮ ↑	১৮৪১৯.৬২ ↓	১৮৩৩৮.৬০ ↑	১৮৪৪৭.২১ ↓	১৮৩২৭.৫১ ↑
সপ্তাহের শেষ দিন	১৮৪১৯.৬২	১৮৩৩৮.৬০	১৮৪৪৭.২১	১৮৩২৭.৫১	১৮৩২৮.০২
সাপ্তাহিক পরিবর্তন %	০.৪৪	-০.৪৪	০.৫৯	-০.৬৫	০.০০
সিএসই-৩০ মূল্যসূচক					
সপ্তাহের ১ দিন	১৩২১৪.৮৩ ↑	১৩২১৩.৫৯ ↑	১৩২৩৩.৭৩ ↑	১৩২৫৫.৯৩ ↓	১৩২১৫.৫২ ↓
সপ্তাহের শেষ দিন	১৩২১৩.৫৯	১৩২৩৩.৭৩	১৩২৫৫.৯৩	১৩২১৫.৫২	১৩২০৭.০৭
সাপ্তাহিক পরিবর্তন %	-০.০১	০.১৫	০.১৭	-০.৩০	-০.০৬
সিএসসিএক্স মূল্যসূচক					
সপ্তাহের ১ম দিন	১০৯৮৭.৬৮ ↑	১১০৩৬.৪৮ ↓	১০৯৮৭.৮৬ ↑	১১০৫৩.২৪ ↓	১০৯৮১.৪০ ↑
সপ্তাহের শেষ দিন	১১০৩৬.৪৮	১০৯৮৭.৮৬	১১০৫৩.২৪	১০৯৮১.৪০	১০৯৮২.২২
সাপ্তাহিক পরিবর্তন %	০.৪৪	-০.৪৪	০.৫৯	-০.৬৫	০.০১
সিএসই ৫০ বেসমার্কার্ক মূল্যসূচক					
সপ্তাহের ১ম দিন	১৩১৬.৭৫ ↓	১৩৩০.০৭ ↓	১৩২১.৪৯ ↑	১৩২৬.০০ ↓	১৩২০.৯৪ ↑
সপ্তাহের শেষ দিন	১৩৩০.০৭	১৩২১.৪৯	১৩২৬.০০	১৩২০.৯৪	১৩২১.৩৫
সাপ্তাহিক পরিবর্তন %	১.০৪	-০.৬৫	০.৩৪	-০.৩৮	০.০৩
সিএসই শরিয়াহ সূচক					
সপ্তাহের ১ম দিন	১১৫২.৫৪ ↑	১১৭১.১০ ↓	১১৫৮.৯৮ ↑	১১৭২.৫৬ ↓	১১৫৮.৩২ ↑
সপ্তাহের শেষ দিন	১১৭১.১০	১১৫৮.৯৮	১১৭২.৫৬	১১৫৮.৩২	১১৬০.৯৫
সাপ্তাহিক পরিবর্তন %	১.৬১	-১.০৩	১.১৭	-১.২১	০.২৩
সিএসইএসএমইএক্স					
সপ্তাহের ১ম দিন	২১৩৮.৩৭ ↓	২১৩৫.৮৪ ↓	২০৮৯.৩১ ↓	২০৪২.৮৩ ↓	১৯৭০.১৭ ↓
সপ্তাহের শেষ দিন	২১৩৫.৮৪	২০৮৯.৩১	২০৪২.৮৩	১৯৭০.১৭	১৯৭৪.৯০
সাপ্তাহিক পরিবর্তন %	-০.১২	-২.১৮	-২.২২	-৩.৫৬	০.২৪
বাজার মূলধন * * *					
সপ্তাহের শেষ দিন (কোটি টাকা)	৭৪৭২.৯৭ ↑	৭৪৫৯.১২ ↓	৭৪৬৭.১৪ ↑	৭৪৪৭.৬১ ↓	৭৪৭৭.৮০ ↑
সাপ্তাহিক পরিবর্তন %	০.১২	-০.১৯	০.১১	-০.২৬	০.৪১
মার্কিন ডলারে	৭০৯০১.০৪	৭২৩২৭.৩৬	৭২৩৩৪.৯৭	৭২৩৬৩.১১	৭২৭৯৭.৮৭

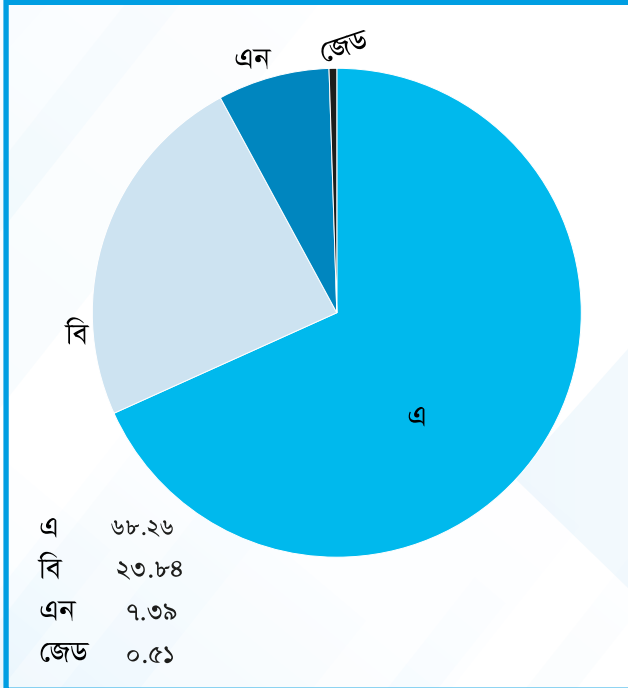
*** All trades included.

সিএসই ইন্ডেক্স ও লেনদেন : ২০২২

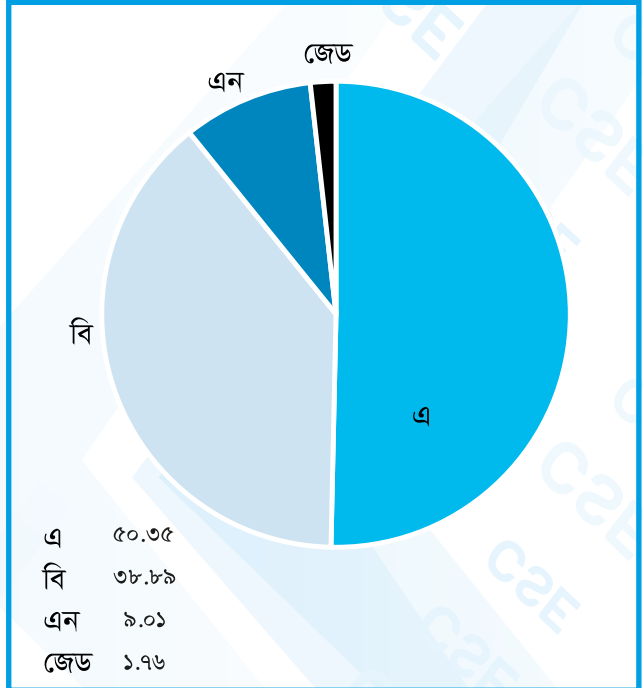
সিএসই ইন্ডেক্স ও লেনদেন : ২০২২



ক্যাটাগরিভিত্তিক বার্ষিক লেনদেন মূল্য : ২০২২



ক্যাটাগরিভিত্তিক বার্ষিক শেয়ার লেনদেন সংখ্যা : ২০২২



শীর্ষ ২০ টেক হোল্ডার : ২০২২

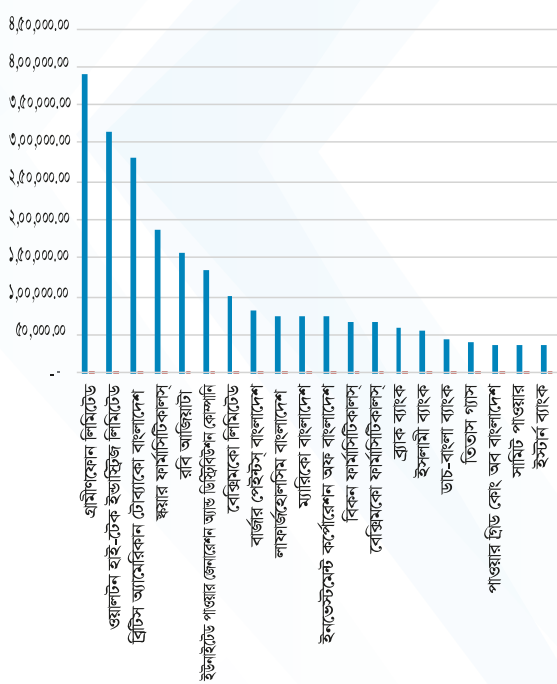
র‍্যাঙ্ক ২০২১	টেক নাম্বার	সদস্য প্রতিষ্ঠানের নাম
১	১৩১০৭১	আইসিবি সিকিউরিটিজ ট্রেডিং কো. লি
২	১২১০৯৭	মাল্টি সিকিউরিটিজ অ্যান্ড সার্ভিসেস লি.
৩	১২১০৯১	লক্ষাবাংলা সিকিউরিটিজ লিমিটেড
৪	১২১০২৭	বি রিচ লি.
৫	১২১০০৩	মিনহার সিকিউরিটিজ লি.
৬	১২১০৫৬	কবির সিকিউরিটিজ লি.
৭	১২১০২১	ইবিএল সিকিউরিটিজ লি.
৮	১২১০৬২	প্রডেভশিয়াল ক্যাপিটাল লি.
৯	১২১১০১	এবি সিকিউরিটিজ লি.
১০	১২১০৫৮	ইস্টার্ন শেয়ার ও সিকিউরিটিজ লিমিটেড
১১	১২১০০৫	আইল্যান্ড সিকিউরিটিজ লিমিটেড
১২	১২১১০৩	মোনা ফিন্যান্সিয়াল কনসালটেন্সি অ্যান্ড সিকিউরিটিজ লিমিটেড
১৩	১২১০৭৬	সোহেল সিকিউরিটিজ লিমিটেড
১৪	১২১০৪৩	ইউনাইটেড ফাইন্যান্সিয়াল ট্রেডিং কো. লি.
১৫	১২১০১৫	ইউসিবি স্টক ব্রোকারেজ লিমিটেড
১৬	১২১০৮৫	গ্যালাক্সি ক্যাপিটাল লিমিটেড
১৭	১২১০৩৮	এস. আর ক্যাপিটাল লি.
১৮	১২১০৪২	রেমস ইনভেস্টমেন্ট অ্যান্ড সিকিউরিটিজ লিমিটেড
১৯	১২১০৫৭	ন্যাশনাল সিকিউরিটিজ এন্ড কনসালটেন্টস্ লি.
২০	১২১০৫০	মিরপুর সিকিউরিটিজ লি.

লেনদেনে শীর্ষ ২০ সিকিউরিটিজ : ২০২২

কোম্পানি নাম	লেনদেন মূল্য (কোটি টাকা)	মোট লেনদেনের %	লেনদেনকৃত শেয়ার সংখ্যা (লাখ)	কন্ট্রোল সংখ্যা	লেনদেনকৃত কার্যদিবস
বেক্সিমকো	৩৪৪৪.৭২	৪.৫৪	২৪.৮৮	৭৪,৮২০	২৪১
ওরিয়ন ফার্মা	২৪২২.১৩	৩.১৯	২২.৪১	৩৭,১২৬	২৪৩
প্রিমিয়ার ব্যাংক	২১৫০.১৯	২.৮৩	১৪০.২৪	১০,৮৩৬	২৪০
ইউনিয়ন ব্যাংক	১৯১০.২২	২.৫২	১৬০.৫২	১,৭১,৭২৫	২১২
স্কয়ার ফার্মা	১৮৩০.৮৩	২.৪১	৮.৪৩	৫১,৯৭৭	২৪৩
জেএমআই হাসপাতাল	১৭৬৮.০১	২.৩৩	২১.৫৬	১,৯০,৬২৩	১৮১
ব্যাংক এমিয়া	১৬৯৯.৩৫	২.২৪	৮৩.২৩	৫৬৪	১৩৫
জিপিএইচ ইম্পাত	১৬৬৮.৮৭	২.২০	৩১.১৪	২৩,৬১৪	২৩২
বিএটিবিসি	১৫৭০.৮৯	২.০৭	২.৭৫	৬২,৭৮৪	২৪২
লাফার্জ হোলসিম বাংলাদেশ	১৫৬৬.৩৭	২.০৭	২০.৫৪	৩৮,৩৪৮	২৪১
ইস্টার্ন ব্যাংক	১২৫৪.৫০	১.৬৫	৩৬.৫৯	১,৪৩০	১৮৮
ওয়ান ব্যাংক	১০৯৭.৪৪	১.৪৫	৯৪.১৩	১৯,৪৬৬	২৪৩
রবি আজিয়াটা	১০৮৯.৩৬	১.৪৪	৩১.১০	৫৬,৬৫৪	২৩৬
উত্তরা ব্যাংক	১০৭৩.৫২	১.৪২	৪৩.৪০	৫,৯৬৫	২২৫
সাইফ পাওয়ারটেক	১০৫৪.৫৩	১.৩৯	২৮.৪৫	৩১,৯১৪	২৩৫
বিডি শিপিং কর্পোরেশন	১০৩৪.৪০	১.৩৬	৮.৪৪	৩১,৭৭৭	২৪২
যমুনা ব্যাংক	১০২৫.১২	১.৩৫	৪৭.২৭	১,৭০১	২১৭
সাইনপুকুর সিরামিক্স	৯৮৯.৮৯	১.৩১	২৩.৪৬	২৭,৭৮৫	২২৯
ফরচুন সু	৯৩৩.৮২	১.২৩	৮.৯০	৮,৭৩৮	২০৭
আইএফসি ব্যাংক	৮৮৯.৪৩	১.১৭	৬২.২৫	৩৪,৫৭১	২৩৮

বাজার মূলধন শীর্ষ সিকিউরিটিজ ২০২২

কোম্পানী	বাজার মূলধন (মিলিয়ন)	মোট বাজার মূলধন (%)
১ গ্রামীণফোন লিমিটেড	৩,৮৮,৮৮৬.৪১	৯.১৪
২ ওয়ালটন হাই-টেক ইন্ডাস্ট্রিজ লিমিটেড	৩,১৬,৪৯৯.৫৩	৭.৪৪
৩ ব্রিটিস অ্যামেরিকান টোব্যাকো বাংলাদেশ	২,৮০,৩১৪.০০	৬.৫৯
৪ স্কয়ার ফার্মাসিটিকালস্	১,৮৬,৩৩২.০০	৪.৩৮
৫ রবি আজিয়াটা	১,৫৭,৬৬১.৭৮	৩.৭১
৬ ইউনাইটেড পাওয়ার জেনারেশন অ্যান্ড ডিস্ট্রিবিউশন কোম্পানি	১,৩৫,৭৬৪.৬৩	৩.১৯
৭ বেক্সিমকো লিমিটেড	১,০১,৩৯০.০৯	২.৩৮
৮ বার্জার পেইন্টস বাংলাদেশ	৭৯,৬৩০.৮২	১.৮৭
৯ লাফার্জহেলসিম বাংলাদেশ	৭৫,৪৮৯.২৮	১.৭৭
১০ ম্যারিকো বাংলাদেশ	৭৪,৯৭০.০০	১.৭৬
১১ ইনভেস্টমেন্ট কর্পোরেশন অফ বাংলাদেশ	৭৪,৮৮০.৪১	১.৭৬
১২ বিকন ফার্মাসিটিকালস্	৬৬,৭৮২.১০	১.৫৭
১৩ বেক্সিমকো ফার্মাসিটিকালস্	৬৫,৫৭৮.৪৮	১.৫৪
১৪ ব্র্যাক ব্যাংক	৫৭,৯১৭.৮৫	১.৩৬
১৫ ইসলামী ব্যাংক	৫৩,১২৯.৬৯	১.২৫
১৬ ডাচ-বাংলা ব্যাংক	৪৩,৬৯৩.১০	১.০৩
১৭ তিতাস গ্যাস	৪০,৮৫৪.৮৬	০.৯৬
১৮ পাওয়ার গ্রিড কোং অব বাংলাদেশ	৩৭,৫৬০.৭১	০.৮৮
১৯ স্যামিট পাওয়ার	৩৬,৪১৪.৬১	০.৮৬
২০ ইস্টার্ন ব্যাংক	৩৫,৮১৭.৪৮	০.৮৪



সিএসই খাতভিত্তিক বাজার নির্দেশক : ২০২২

খাত	পিই			ডিভিডেন্ড স্টক		
	ডিসেম্বর '২২	ডিসেম্বর '২১	পরিবর্তন%	ডিসেম্বর '২২	ডিসেম্বর '২১	পরিবর্তন%
১ জীবন বীমা	-	-	-	১.৮৮	১.৫৫	২১.২৯
২ সাধারণ বীমা	১২.১৯	২০.৯৮	(৪১.৯০)	৩.২০	১.৪৪	১২২.২২
৩ বস্ত্রশিল্প	১৬.০৫	১৮.৫৮	(১৩.৬২)	২.৪৭	২.২৬	৯.২৯
৪ ঔষধ এবং রসায়ন	১৭.৬০	৩১.৩১	(৪৩.৭৯)	২.৬৬	২.৩০	১৫.৬৫
৫ খাদ্য ও আনুষঙ্গিক	২০.৮৮	২২.৭১	(৮.০৬)	২.০৯	২.০৫	১.৯৫
৬ সিমেন্ট	১৫.৮৩	২১.৩৭	(২৫.৯২)	৩.২৭	১.৫৮	১০৬.৯৬
৭ প্রকৌশলী	২০.২৯	১৭.১২	১৮.৫২	১.২৭	২.১২	(৪০.০৯)
৮ চামড়া শিল্প	৩১.৯৪	৭২.৩২	(৫৫.৮৪)	১.১৩	০.৭৩	৫৪.৭৯
৯ সেবা	২৮.১৯	৩২.৩৯	(১২.৯৭)	২.২৬	২.৩৭	(৪.৬৪)
১০ কাগজ ও মুদ্রণ	৫২.২৯	৫৯.৯১	(১২.৭২)	০.৮৬	০.৮৫	১.১৮
১১ এনার্জি	১৪.১৬	১২.৩৬	১৪.৫৬	২.৬৬	২.৪০	১০.৮৩
১২ বিনিয়োগ	১৫.৭৫	১৫.৬৪	০.৭০	৫.১২	৫.১৩	(০.১৯)
১৩ ব্যাংক	৮.৪৫	৯.৭৮	(১৩.৬০)	৪.৮৫	৩.৮৯	২৪.৬৮
১৪ সিরামিক	৮.৫৯	৬১.৬৮	(৮৬.০৭)	১.৯৭	২.১৮	(৯.৬৩)
১৫ আইসিটি	২৯.৭৪	২০.৫৪	৪৪.৭৯	১.৩৫	০.৯৭	৩৯.১৮
১৬ লিজিং এন্ড ফাইন্যান্স	১৪.৮১	২৩.৬৫	(৩৭.৩৮)	১.৯৫	১.৮৯	৩.১৭
১৭ টেলিকমিউনিকেশন	১৫.৯০	১৬.৯১	(৫.৯৭)	৫.৯৩	৫.৪৭	৮.৪১
১৮ বিবিধ	১৩.৯৯	২৬.৭০	(৪৭.৬০)	৮.২২	৬.৯৮	১৭.৭৭
১৯ কর্পোরেট বন্ড	-	-	-	০.০৯	৪.৮৬	(৯৮.১৫)

আইপিও : ২০২২

Company Name	Face Value (Tk.)	Cut off price(Tk.)	Offer Price/Discounted Price (for GP,NRB & OTHERS)Tk.	Market lot/Application amount Tk.	Total No. Of IPO Share	Total IPO Offered with facevalue/premium/ Cut-off price/Discount price Tk.	Pre IPO Paid-Up Capital Tk.	Post IPO Paid-Up Capital Tk.	Subscription Open date	Subscription Close	Subscripion Times Against IPO
JMI Hospital Requisite Manufacturing Ltd.	10	25	20	10,000/-	3,52,94,120	75,00,00,000.00	90,00,00,000.00	1,25,29,41,200.00	27-Feb-2022	03-Mar-2022	8.65
Pubali Bank Perpetual Bond	5000			5000/-	1,00,000	50,00,00,000.00		50,00,00,000.00	10-Jan-2022	01-Mar-2022	1.01
AB Bank Perpetual Bond	1000			1000/-	6,00,000	60,00,00,000.00			30-Jan-2022	30-Dec-2022	0
Meghna Insurance Company Ltd.	10			10,000/-	1,60,00,000	16,00,00,000.00	24,00,00,000.00	40,00,00,000.00	11-May-2022	18-May-2022	34.91
ICB AMCL CMSF GOLDEN JUBILEE MUTUAL FUND	10			10,000/-	2,50,00,000	25,00,00,000.00	75,00,00,000.00	1,00,00,00,000.00	17-Aug-2022	24-Aug-2022	1.59
Navana Pharmaceuticals Ltd.	10	34	24	10,000/-	2,71,49,324	75,00,00,000.00	80,23,01,500.00	1,07,37,94,740.00	13-Sep-2022	19-Sep-2022	6.16
Chartered Life Insurance Company Ltd.	10			10,000/-	1,50,00,000	15,00,00,000.00	22,50,00,000.00	37,50,00,000.00	25-Sep-2022	29-Sep-2022	22.35
Global Islami Bank Ltd.	10			10,000/-	42,50,00,000	4,25,00,00,000.00	5,15,41,87,500.00	9,40,41,87,500.00	16-Oct-2022	20-Oct-2022	1.1
Islami Commercial Insurance Company Ltd.	10			10,000/-	2,02,61,106	20,26,11,060.00	30,39,16,600.00	50,65,27,660.00	20-Nov-2022	24-Nov-2022	17.25

নতুন তালিকাভুক্তি : ২০২২

SL	Company Name	Face Value (Tk.)	Cut off price(Tk.)	Discounted Price (Tk.)	IPO Offered (number of shares)	IPO Offered with Face Value/Premium (Taka)/Cut-off price/Discounted price	Post IPO Total No.of shares	Date of Listing	Trade in CSE
1	Premier Bank Perpetual Bond	5000			40,000	20,00,00,000.00	40,000	6-Jan-22	10-Jan-22
2	Union Insurance Co. Ltd.	10			1,93,60,904	19,36,09,040.00	4,84,02,260	9-Jan-22	16-Jan-22
3	BD Thai Food & Beverage Ltd.	10			1,50,00,000	15,00,00,000.00	8,15,00,000	17-Jan-22	24-Jan-22
4	Union Bank Ltd.	10			42,80,00,000	4,28,00,00,000.00	98,69,33,760	17-Jan-22	26-Jan-22
5	Pubali Bank Perpetual Bond	5000			1,00,000	50,00,00,000.00	1,00,000	23-Mar-22	24-Mar-22
6	JMI Hospital Requisite Manufacturing Ltd.	10	25	20	3,52,94,120	75,00,00,000.00	1,25,29,41,200	23-Mar-22	31-Mar-22
7	City Bank Perpetual Bond (Direct Listing)	1000000			4,000	4,00,00,00,000.00	4,000	26-Apr-22	20-Jun-22
7	Meghna Insurance Company Ltd.	10			1,60,00,000	16,00,00,000.00	4,00,00,000	31-May-22	8-Jun-22
8	ICB AMCL CMSF GOLDEN JUBILEE MUTUAL FUND	10			2,50,00,000	25,00,00,000.00	10,00,00,000	13-Sep-22	21-Sep-22
	Mutual Trust Bank Perpetual Bond (Direct Listing)	1000000			4,000	4,00,00,00,000.00	4,000	20-Oct-22	
9	Navana Pharmaceuticals Ltd.	10	34	24	2,71,49,324	75,00,00,000.00	10,73,79,474	12-Oct-22	18-Oct-22
10	Chartered Life Insurance Company Ltd.	10			1,50,00,000	15,00,00,000.00	3,75,00,000	18-Oct-22	30-Oct-22
11	Global Islami Bank Ltd.	10			42,50,00,000	4,25,00,00,000.00	94,04,18,750	13-Nov-22	16-Nov-22
12	Islami Commercial Insurance Company Ltd.	10			2,02,61,106	20,26,11,060.00	5,06,52,766	12-Dec-22	14-Dec-22

গ্রাহক আবেদন পত্র**সিএসই বাজার পরিক্রমা (মাসিক)**

আমি চট্টগ্রাম স্টক এক্সচেঞ্জের মাসিক বাজার পরিক্রমার
নিম্নে উল্লেখিত মেয়াদের জন্য গ্রাহক হতে ইচ্ছুক :

- এক বছরে (১২সংখ্যা) জুন এবং ডিসেম্বরে
অর্ধ বার্ষিকী ও বর্ষশেষ সংখ্যা সহ (ডাক খরচ ১০০ টাকা)
মোট টাকা (৬০০+১০০) = ৭০০ টাকা
- ৬ মাস (৬ সংখ্যা) অর্ধ বার্ষিকী অথবা
বর্ষশেষ সংখ্যা (ডাক খরচ ৬০ টাকা সহ) ৩৬০ টাকা
- প্রবাসী বার্ষিক গ্রাহক ফি ৩০ মার্কিন ডলার
(ডাক খরচ সহ)

সিএসই পোর্টফোলিও (ত্রৈমাসিক)

আমি চট্টগ্রাম স্টক এক্সচেঞ্জের পোর্টফোলিও (ত্রৈমাসিক) এর
নিম্নে উল্লেখিত মেয়াদের জন্য গ্রাহক হতে ইচ্ছুক :

- এক বছরে (৪সংখ্যা) (ডাক খরচ ৮০ টাকা)
মোট টাকা (৪০০+৮০) = ৪৮০ টাকা
- ৬ মাস (২ সংখ্যা) (ডাক খরচ ৪০ টাকা সহ)
মোট টাকা (২০০+৪০) = ২৪০ টাকা
- প্রবাসী বার্ষিক গ্রাহক ফি ১৫ মার্কিন ডলার
(ডাক খরচ সহ)

জন্ম/ জনাব/

ঠিকানা:

থানা:

জেলা:

দেশ:

পোস্ট কোড:

ফোন:

মোবাইল:

ই-মেইল:

ব্যাংক:

শাখা:

তারিখ:

মূল্য বাজার পরিক্রমা ৬০০/- (এক বছর), ৩০০/- (ছয় মাস); পোর্টফোলিও ৪০০/- (এক বছর), ২০০/- (৬ মাস)

স্বাক্ষর :

তারিখ:

গ্রাহক হবার জন্য চট্টগ্রাম স্টক এক্সচেঞ্জের অনুকূলে নিম্ন প্রদত্ত ঠিকানায় প্রয়োজনীয় খরচ এবং ঠিকানা প্রদানের জন্য আপনাকে অনুরোধ
করা যাচ্ছে (চট্টগ্রামের জন্য নগদ এবং চট্টগ্রামের বাইরের জন্য ব্যাংক ড্রাফট/পে অর্ডার):

মাসুদা বেগম

ডেপুটি ম্যানেজার

পাবলিকেশন ডিপার্টমেন্ট

চিটাগং স্টক এক্সচেঞ্জ পিএলসি

ইউনিস ট্রেড সেন্টার লিমিটেড (লেভেল-১৫), ৫২-৫৩, দিলকুশা বা/এ, ঢাকা-১০০০, বাংলাদেশ।

গ্রাহক আবেদন পত্র

রশিদ নং:

সিএসই'র মাসিক বাজার পরিক্রমা, ত্রৈমাসিক পোর্টফোলিও এবং অন্যান্য তথ্য ও অনুসন্ধানের জন্য যোগাযোগ করুন :

ফোন : ৮৮-০৩১-৭২৬৯৭২, ৭১৪৬৩২/৩, ৭২০৮৭১/৩ এক্সটেনশন-১২৮, ফ্যাক্স : ৮৮-০৩১-৭১৪১০১