

ISSN 2227-877X



# PORTFOLIO

July-September 2019

**Chittagong Stock Exchange Limited**



**CHITTAGONG  
STOCK  
EXCHANGE**

**P O R T F O L I O**

**THIRD QUARTER**

**July-September 2019**



The quarterly publication PORTFOLIO is published by Market Development Department, Chittagong Stock Exchange Ltd.

**CSE Portfolio Invites Article:**

Articles on subjects of interest to professionals in the securities market are welcome.

**Disclaimer:**

Views expressed by authors in the published articles are their own. Every reasonable care has been taken to ensure the accuracy of all the matters printed. The Chittagong Stock Exchange Ltd. (CSE) does not accept responsibility for any consequence of their use.

**CSE Registered Office**

CSE Building, 1080 Sk. Mujib Road,  
Agrabad, Chittagong, Bangladesh.  
Tel : 88 031-714632-3, 720871-3, 726801-5  
Fax : 88 031-714101  
e-mail : cse@cse.com.bd; info@cse.com.bd  
website : www.cse.com.bd  
www.bangladeshstockmarket.com

**Dhaka Regional Office**

Eunoos Trade Center Ltd. (Level-15),  
52-53 Dilkusha C/A, Dhaka-1000  
Tel : 88 02-9513911-20  
Fax : 88 02-9513906

**Sylhet Regional Office**

Ananda Tower (3rd Floor),  
North Dhopadhirpar,  
Jail Road, Sylhet-3100  
Tel : 88 0821 721213, 721215  
Fax : 88 0821 721214

# BOARD OF DIRECTORS

## Chairman

**Maj. Gen. Mohammad Shamim Chowdhury**, nwc, psc (Retd.)

## Directors

**Prof. Mamtaz Uddin Ahmed** FCMA

**Dr. Mohammad Ayub Islam**

**Dr. Moinul Islam Mahmud**

**Prof. S. M. Salamat Ullah Bhuiyan**

**Mr. Pradip Paul** FCMA, FCA

**Mr. S. M. Abu Tayyab**

**Mr. Mirza Salman Ispahani**

**Maj. (Retd.) Emdadul Islam**

**Mr. Shahjada Mahmud Chaudhuri**

**Mr. Md. Sayadur Rahman**

## Managing Director (Acting)

**Mr. Md. Ghulam Faruque**

## Former Presidents/Chairmen

## Tenure

Amir Khosru Mahmud Chowdhury

01.04.1995 to 24.12.2001

Mirza Salman Ispahani

25.12.2001 to 18.11.2003

Habibullah Khan

19.11.2003 to 14.12.2005

MKM Mhohiuddin

15.12.2005 to 15.11.2007

Nasiruddin Ahmed Chowdhury

16.11.2007 to 08.11.2009

Fakhor Uddin Ali Ahmed

08.11.2009 to 01.12.2011

Al-Maruf Khan FCA

02.12.2011 to 15.02.2014

Dr. Muhammad Abdul Mazid

15.02.2014 to 12.02.2017

Dr. A. K. Abdul Momen

13.02.2017 to 08.01.2019

## Editorial Panel

**Mr. Md. Ghulam Faruque**

Acting Managing Director

**Khaled Hamidi**

Manager, Head of Publication

**Masuda Begum**

Deputy Manager

## CSE Milestones

12th Feb, 1995	Received approval of Bangladesh Government
1st April, 1995	Incorporated as a limited company
10th October, 1995	Introduced Floor Trading
1st January, 1996	Became corresponding member of World Federation of Exchanges (Former FIBV)
2nd June, 1998	Introduced Automated Trading on WAN
16th January, 2000	Convened South Asian Federation of Exchange (SAFE)
26th January, 2004	Central Depository Bangladesh Ltd. (CDBL) formed
30th May, 2004	Internet Trading Service launched (ITS)
4th July, 2004	Introduced Over-the-Counter (OTC) market
14th July, 2004	CSE initiated the idea of Securities Institute by raising formal proposal.
14th Dec, 2005	Organized Capital Market Fair- First of its kind in the country.
10th March, 2007	Introduced Comprehensive Training Program on Stock Market for investors, professionals and others- First of its kind in the country
12th June, 2007	Submitted draft Regulatory Framework on Financial Derivatives to SEC
18 October, 2008	CSE became a member of OIC Member States' Stock Exchange Forum
22 Feb, 2010	Introduced Book Building Method in the country
28 Nov, 2010	CSE signed a contract with Millennium IT Software Ltd. and Polaris Software Lab Ltd for Next Generation Trading System (NGTS)
13th Jan, 2011	Execution of trade of Short Sell under the Regulations
11th Sep, 2011	Signing of agreement for launching electronic fund transfer through Bangladesh Electronic Fund Transfer Network (BEFTN)
20th October, 2011	Introduced Next Generation Trading System (NGTS) and its new website
22nd July 2012	CSE launched Disaster Recovery System (DRS)
28th October 2013	World Federation of Exchanges (WFE) approved to upgrade CSE's membership status from Correspondent to Affiliate.
3rd November, 2013	Settlement Cycle reduced to T+2 from T+3
21st November, 2013	CSE started its new journey as a demutualized exchange.
15th February, 2014	1st Board Meeting of CSE as a demutualized Stock exchange was held.
12th October 2014	CSE launched Shariah Index and CSE-50 Benchmark Index.
22-23 October 2014	Organized Internet Trade Fair- First of its kind in the country.
July 2015	CSE launched two Smartphone applications CHITRA & CSE Cloud.
January 31, 2017	CSE became the 62nd Partner Exchange of the United Nations Sustainable Stock Exchanges (SSE) initiative and the first Bangladeshi stock exchange to join the global partnership.

# CONTENTS

Editorial 05

International Market Review  
Commodity Exchange 07

## Article

Investment in Shares and Securities of Stock Market  
in Bangladesh-Fundamental Process 08  
*Dr. Mohammad Saleh Jahur*

Dollar Cost Averaging VS Value Averaging 18  
*Md. Ahsan Ullah Raju*

Impact of Blockchain on Stock Market 21  
*Dr. Emon Kalyan Chowdhury*

Corporate News 27

Economic News 31

Exchange News 33

World Stock Market 40

BSEC Action 45

## CSE Market Statistics (July-September 2019)

Market Performance : July-September 2019 and  
Billboard as on September 30, 2019 68

CSE Performance : July-September 2019  
Most Active and Most Gainers : July-September 2019 70

Sector-wise Performance : July-September 2019 71

CSE Weekly Trend : July-September 2019 72

NAV of Mutual Fund 73

Basic Statistics on listed Securities 74

Most Active CSE TREC Holders 86

Sector-wise Index : July-September 2019 87

Half-Yearly & Quarterly Performance 88

Shareholding Composition of listed Securities 97

CSE over the Counter (OTC) Market 101



# Editorial

Asian stocks edged higher recently. Investors have been caught out by a set of weak US data, including surveys on services and manufacturing sectors, deepening fears the Sino-US trade war is starting to hurt growth in the world's biggest economy. "We'll probably see a bounce in Asian shares, but then nervousness will creep into the markets as the day progresses," said Shane Oliver, head of investment strategy and chief economist at AMP Capital Investors in Sydney.

MSCI's broadest index of Asia-Pacific shares outside Japan ticked up 0.16 per cent. Japan's Nikkei stock index rose 0.04 per cent and Australian shares advanced 0.29 per cent. US stock futures fell 0.16 per cent in Asia though that followed a 0.80 per cent increase in the S&P 500 on Wall Street overnight on hopes that future Fed rate cuts will support corporate profits. That sentiment was underscored by a frail performance of world stocks in recent weeks, hurt by political uncertainty in the United States and Hong Kong, geopolitical tensions in the Middle East, Brexit and a drumroll of weak global data. In Asia, excluding Japan, equities were on course for the third weekly decline, their worst performance since four weeks of declines ended August 16. US Treasury prices fell slightly but two-year yields remained near the lowest in two years due to growing signs the United States is feeling an economic chill from its trade war with China.

In our country we have been offering seminars, trainings and workshops to the existing and probable investors at various places across the country and have developed some literature with that goal in mind. This is especially a very timely endeavor. But some of the capital market analysts have observed that objectives of these awareness programs are not clearly defined as we just to let people know that we have stock exchanges where we can buy and sell shares of companies, this may be sufficient. The analysts think that we should choose one or all of the following objectives: 1. Build a core and stable group of investors who will participate in the stock market. 2. Increase the volume of transactions and trades in the stock exchanges. 3. Show the potential participants (not traders) there are reliable ways of making money in the stock exchanges. As per the thinktanks' observation, we are inordinately focused on number 2 goal above completely ignoring the other two, more meaningful ones. They say that the effort geared toward drawing greedy and uneducated participants into the stock market to swell the volume and value of transactions in the bourses is quite reckless. These people are unprepared for the volatility in the market and are quite likely to suffer significant losses (unless there is a general trend that is lifting all stocks). Due to a lack of understanding of how the market works, they tend to rely on technical analysis only.

## Economic Outlook

24 October 2019

1.	<b>Foreign Exchange Reserve</b> (In million US\$)	23 October 2018	30 June, 2019 <sup>R</sup>	30 September 2019	23 October 2019					
		32130.14	32716.50	31832.80	32291.06					
2.	<b>Interbank Taka-USD Exchange Rate</b> (Average)	23 October 2018	30 June, 2019	30 September 2019	23 October 2019					
		83.8300	84.5000	84.5000	84.7000					
3.	<b>Call Money Rate</b>	23 October 2018	30 June, 2019	30 September 2019	23 October 2019					
	Weighted Average Rate	3.54	4.54	5.02	4.50					
4.	<b>Broad/Overall Share Price Index</b>	23 October 2018	30 June, 2019	23 October 2019	Percentage change					
					From June, 2019		From June, 2018			
	a) Dhaka Stock Exchange (DSE) <sup>@</sup>	5252.67	5421.62	4726.62	-12.82	-2.83				
	b) Chittagong Stock Exchange (CSE)	16133.67	16634.21	14384.12	-13.53	-2.57				
5.	<b>Wage Earners' Remittances</b> (In million US\$)	September, 2018	July-Sep' FY18	September, 2019 <sup>P</sup>	July-Sep' FY20 <sup>P</sup>	FY 18-19				
	a)	1139.66	3868.89	1468.42	4510.86	16419.63				
	b) Annual Percentage Change	33.00	14.09	28.85	16.59	9.60				
6.	<b>Import (C&amp;F)</b> (In million US\$)	July, 2018	July-June' FY18	July, 2019 <sup>P</sup>	July-June' FY19 <sup>P</sup>	FY 16-17				
	a)	5079.00	58865.30	5195.00	59914.70	47005.20				
	b) Annual Percentage Change	17.41	25.23	2.28	1.78	9.00				
	<b>Import(f.o.b)</b> (In million US\$)	July, 2018	July-June' FY18	July, 2019 <sup>P</sup>	July-June' FY19 <sup>P</sup>	FY 16-17				
	a)	4700.00	54463.00	4806.00	55439.00	43491.00				
	b) Annual Percentage Change	17.44	25.23	2.26	1.79	9.00				
7.	<b>Export (EPB)</b> (In million US\$)*	September, 2018	July-Sep' FY19	September, 2019 <sup>P</sup>	July-Sep' FY20 <sup>P</sup>	FY 18-19				
	a)	3145.58	9940.60	2915.85	9647.99	40535.04				
	b) Annual Percentage Change	54.64	14.75	-7.30	-2.94	10.55				
8.	<b>Current Account Balance</b> (In million US\$)	July' FY19		July' FY20 <sup>P</sup>		FY 18-19		FY 17-18		
		-179.0		240.0		-5254.0		-9567.0		
9.	<b>Tax Revenue</b> (NBR) (Tk. in crore)	July, 2018	July-June' FY18	July, 2019 <sup>P</sup>	July-June' FY19 <sup>P</sup>	FY 2016-17				
	a)	13712.60	202312.94	15437.13	223892.42	171679.14				
	b) Annual Percentage Change	0.71	17.84	12.58	10.67	10.39				
10.	<b>Investment in National Savings Certificates</b> (Tk. in crore)	August, 2018	July-Aug' FY18	August, 2019 <sup>P</sup>	July-Aug' FY19 <sup>P</sup>	FY 2018-19 <sup>P</sup>				
	a) Net sale	4021.51	9057.25	2205.04	3659.54	47946.38				
	b) Total Outstanding	246823.76	246823.76	289911.04	289911.04	285712.9				
11.	<b>Reserve Money (RM)</b> (Tk. in crore)	August, 2018	June, 2019	August, 2019 <sup>P</sup>	Percentage change					
					Aug'19 over Aug'18	July-Aug'19-20	July-Aug'18-19	FY2018-19		
	a)	234370.80	246187.70	251388.00	7.26	2.11	0.27	5.32		
	b) <b>Broad Money (M2)</b> (Tk. in crore)	1123954.10	1219611.40	1246305.30	10.89	2.19	1.26	9.88		
	<b>Total Domestic Credit</b> (Tk. in crore)	1031284.80	1146884.70	1170178.30	13.47	2.03	0.95	12.26		
12.	a) Net Credit to the Govt. Sector	101692.00	113273.40	138377.70	36.08	22.16	7.16	19.37		
	b) Credit to the Other Public Sector	19426.80	23355.60	24402.60	25.61	4.48	1.18	21.64		
	c) Credit to the Private Sector	910166.00	1010255.70	1007398.00	10.68	-0.28	0.29	11.32		
13.	<b>L/C Opening and Settlement</b> (million US\$)	July 2018		July 2019		Percentage change				
		Opening	Settlement	Opening	Settlement	July 2019 over July 2018		FY 2018-19		FY 2017-18
						Opening	Settlement	Opening	Settlement	Settlement
	a) Food grains (Rice & Wheat)	67.59	156.37	170.86	93.47	152.78	-40.23	-61.29	-51.75	161.74
	b) Capital Machinery	353.50	408.68	421.08	323.75	19.12	-20.78	-27.80	-9.43	6.24
	c) Petroleum	263.70	492.96	294.42	186.75	11.65	-62.12	5.82	11.69	32.70
	d) Industrial Raw Materials	1805.34	1673.01	1464.09	1571.89	-18.90	-6.04	-1.56	4.61	12.36
	e) Others	2574.96	1955.44	2388.26	2395.13	-9.19	22.49	-21.29	17.98	11.62
	<b>Total</b>	<b>5065.09</b>	<b>4686.46</b>	<b>4688.71</b>	<b>4570.99</b>	<b>-7.43</b>	<b>-2.46</b>	<b>-16.81</b>	<b>6.03</b>	<b>16.39</b>
14.	<b>Rate of Inflation on the basis of Consumer Price Index for National (Base:2005-06=100)</b>	Dec. 2015	June, 2017	December, 2017	Sept., 2018	December, 2018	March, 2019	June, 2019	August, 2019	September, 2019
	a) Twelve Month Average Basis	6.19	5.44	5.70	5.68	5.55	5.48	5.48	5.48	5.50
	b) Point to Point Basis	6.10	5.94	5.83	5.43	5.35	5.55	5.52	5.49	5.54
	<b>Corresponding Period</b>	Dec. 2014	June, 2016	December, 2016	Sept., 2017	December, 2017	March, 2018	June, 2018	August, 2018	September, 2018
	a) Twelve Month Average Basis	6.99	5.92	5.52	5.55	5.70	5.82	5.78	5.74	5.68
	b) Point to Point Basis	6.11	5.53	5.03	6.12	5.83	5.68	5.54	5.48	5.43
15.	<b>Classified Loan</b>	June, 2016	December, 2016	June, 2017	December, 2017	March, 2018	June, 2018	December, 2018	March, 2019	June, 2019
	a) Percentage Share of Classified Loan to Total Outstanding	10.06	9.23	10.13	9.31	10.78	10.41	10.30	11.87	11.69
	b) Percentage Share of Net Classified Loan	2.81	2.33	2.62	2.20	3.31	2.66	2.18	3.02	2.53
16.	<b>Agricultural and Non-farm Rural Credit</b> (Tk. in crore)	August '18	September '18	July-Sep'18-19	August, '19	September, '19	July-Sep'19-20 <sup>P</sup>	July-June'18-19 <sup>P</sup>	July-June'17-18	FY 2016-17
	a) Disbursement **	939.24	1403.28	3493.64	993.01	1584.51	3554.67	23616.25	21393.55	20998.70
	b) Recovery	1220.28	1742.83	4507.96	1331.76	1688.76	4373.70	23734.32	21503.12	18841.16
	c) Outstanding	39794.16	39623.83	39623.83	42335.17	42227.29	42227.29	42974.29	40601.11	39047.57
17.	<b>SME Loan</b> (Tk. in crore)	Oct.-Dec.'17-18	Jan.-Mar.'17-18	Apr.-Jun.'17-18	July-Sep.'18-19	Oct.-Dec.'18-19	Jan.-Mar.'18-19	Apr.-Jun.'18-19 <sup>P</sup>	2018	2017
	a) Disbursement	38764.71	36419.55	41128.11	36913.26	45071.65	37287.09	43154.88	159510.09	161810.84
	b) Outstanding	202410.85	193647.29	193515.33	182082.68	188245.47	197718.18	208150.75	188245.47	202410.85
18.	<b>Industrial Term Loan</b> (Tk. in crore)	Oct.-Dec.'17-18	Jan.-Mar.'17-18	Apr.-Jun.'17-18	July-Sep.'18-19	Oct.-Dec.'18-19	Jan.-Mar.'18-19	Apr.-Jun.'18-19 <sup>P</sup>	FY 2018-19 <sup>P</sup>	FY 2017-18
	a) Disbursement	17881.23	16979.53	20141.42	19111.22	24256.13	15249.10	22233.63	80850.08	70768.17
	b) Recovery	18639.32	16519.78	19520.24	16378.13	17891.76	18670.22	23628.71	76568.81	70193.08
	c) Outstanding	185016.12	191392.89	202844.28	213486.38	220737.60	203793.29	243825.17	243825.17	202844.28
19.	<b>GDP Growth Rate</b> (in percent, Base: 2005-06=100)	2010-11	2011-12	2012-13	2013-14	2014-15	2015-16	2016-17	2017-18	2018-19 <sup>P</sup>
		6.46	6.52	6.01	6.06	6.55	7.11	7.28	7.86	8.13

Note: \*\* = About 14.73% of the target for Agricultural Credit disbursement has been achieved in first three months of the current fiscal year. P=Provisional. R=Revised

@= DSE has been publishing Broad Index instead of General Index from 1st August, 2013.

\*Revised according to the revised definition (Primary Commodities+Manufactured Commodities) of Commodity exports by EPB.

Source : Bangladesh Bank's website



## International Stock Market Review

Americas						
Name	Value	Net Change	% Change	1 Month	1 Year	Date
INDU:IND DOW JONES INDUS. AVG	26,770.20	-255.68	-0.95%	-0.61%	+5.21%	10/18/2019
SPX:IND S&P 500 INDEX	2,986.20	-11.75	-0.39%	-0.20%	+7.89%	10/18/2019
CCMP:IND NASDAQ COMPOSITE INDEX	8,089.54	-67.31	-0.83%	-0.35%	+8.60%	10/18/2019
NYA:IND NYSE COMPOSITE INDEX	13,006.64	-32.59	-0.25%	-0.67%	+4.41%	10/18/2019
SPTSX:IND S&P/TSX COMPOSITE INDEX	16,377.12	-49.18	-0.30%	-3.09%	+5.86%	10/18/2019
Europe, Middle East & Africa						
Name	Value	Net Change	% Change	1 Month	1 Year	Date
SX5E:IND Euro Stoxx 50 Pr	3,592.20	+12.79	+0.36%	+0.58%	+11.88%	10/18/2019
UKX:IND FTSE 100 INDEX	7,183.16	+32.59	+0.46%	-2.20%	+1.89%	10/18/2019
DAX:IND DAX INDEX	12,704.33	+70.73	+0.56%	+1.90%	+9.96%	10/18/2019
CAC:IND CAC 40 INDEX	5,645.62	+9.37	+0.17%	-0.79%	+11.03%	10/18/2019
IBEX:IND IBEX 35 INDEX	9,386.20	+56.40	+0.60%	+2.26%	+5.56%	10/18/2019

Asia Pacific						
Name	Value	Net Change	% Change	1 Month	1 Year	Date
NKY:IND NIKKEI 225	22,548.90	+56.22	+0.25%	+2.13%	+0.07%	10/18/2019
TPX:IND TOPIX INDEX (TOKYO)	1,628.60	+6.61	+0.41%	+0.77%	-3.80%	10/18/2019
HSI:IND HANG SENG INDEX	26,737.97	+18.39	+0.07%	+1.14%	+4.60%	10/18/2019
SHSZ300:IND CSI 300 INDEX	3,880.84	+11.46	+0.30%	-1.39%	+23.79%	10/18/2019
AS51:IND S&P/ASX 200 INDEX	6,652.51	+2.82	+0.04%	-1.16%	+12.00%	10/18/2019
MXAP:IND MSCI AC ASIA PACIFIC	159.51	-0.48	-0.30%	+0.08%	+4.21%	10/18/2019

Source: Bloomberg

## Commodity Exchange

Energy						
Index	Units	Price	Change	%Change	Contract	Date
CL1:COM WTI Crude Oil (Nymex)	USD/bbl.	53.83	+0.05	+0.09%	Nov 2019	10/18/2019
CO1:COM Brent Crude (ICE)	USD/bbl.	59.35	-0.07	-0.12%	Dec 2019	10/18/2019
XB1:COM RBOB Gasoline (Nymex)	USd/gal.	161.70	-0.60	-0.37%	Nov 2019	10/18/2019
NG1:COM Natural Gas (Nymex)	USD/MMBtu	2.31	-0.01	-0.39%	Nov 2019	10/18/2019
HO1:COM Heating Oil (Nymex)	USd/gal.	194.53	-0.18	-0.09%	Nov 2019	10/18/2019
Precious & Industrial Matters						
Index	Units	Price	Change	%Change	Contract	Date
GC1:COM Gold (Comex)	USD/t oz.	1,492.50	-1.60	-0.11%	Dec 2019	10/18/2019
XAUUSD:CUR Gold Spot	USD/t oz.	1,488.38	-1.67	-0.11%	N/A	10/18/2019

Source: Bloomberg

SI1:COM Silver (Comex)	USD/t oz.	17.70	+0.12	+0.69%	Dec 2019	10/18/2019
HG1:COM Copper (Comex)	USd/lb.	263.45	-0.15	-0.06%	Dec 2019	10/18/2019
XPTUSD:CUR Platinum Spot	USD/t oz.	893.78	+3.56	+0.40%	N/A	10/18/2019
Agriculture						
Index	Units	Price	Change	%Change	Contract	Date
C 1:COM Corn (CBOT)	USd/bu.	391.00	0.00	0.00%	Dec 2019	10/18/2019
W 1:COM Wheat (CBOT)	USd/bu.	529.50	-2.75	-0.52%	Dec 2019	10/18/2019
CC1:COM Cocoa (ICE)	USD/MT	2,486.00	-2.00	-0.08%	Dec 2019	10/18/2019
CT1:COM Cotton #2 (ICE)	USd/lb.	65.14	-0.02	-0.03%	Dec 2019	10/18/2019
LC1:COM Live Cattle (CME)	USd/lb.	113.63	-0.75	-0.66%	Dec 2019	10/18/2019



---

# Investment in Shares and Securities of Stock Market in Bangladesh-Fundamental Process

---

*Professor Dr. Mohammad Saleh Jahur*



## 1.0 Introduction

An investor can invest in shares and securities of the stock market in basically two ways: investment in primary market as well as in secondary market. In both the cases, investors have to be qualified of being investors in the stock market of Bangladesh. Investors as we know, are of basically two classes: individual investors and institutional investors ( Stock Dealer, Banks & FIs, Insurance, Mutual Funds, and Merchant Bankers, etc.). Individual investors can be both national and non-resident Bangladeshi (NRBs) and institutional investors can also be of local and foreign. Bangladesh Stock Market provides equal opportunity for investment in both primary and secondary market to all classes of investors subject to the fulfillment of certain terms and conditions.

Stock market in Bangladesh offers investment opportunity to investors and fund raising opportunities to the corporate firms for financing both long term capital and working capital. Investors in the stock market are the instrumental. They can give a thrust to all micro-economic units for their financial sustainability at an affordable cost of capital with no financial risk. Besides, the need for huge capital on the part of big and large corporate firms can't be met by the banks and financial institutions due to legal constraints and fund concentration risks. Stock market does not face this kind of constraints. In Bangladesh Stock Market, there are about 1.70 Million active investors and almost one million people are involved directly and indirectly as professionals. In view of this, a very good and learned investor class of different classes is essential for the stock market of its development and corporate firms of their low cost funds.

## 2.0 Initials for Investment in Stock Market of Bangladesh

Bangladesh Stock Market has two exchanges- Chittagong Stock Exchange and Dhaka Stock Exchange with organized trading system and OTC trading system. Investors need to know how to invest in shares and securities in stock market-primary market and secondary markets-organized and OTC markets. For this, investors can go through prescribed books and booklets published by both exchanges and can also consult the respective websites of exchanges and institutional investors in Bangladesh. To be investor of the stock market, an investor has to open a beneficiary owners account with CDBL through brokerage house and has to have an investment account with the brokerage house. Like a bank account, BO account is the type of account where you can buy, hold and sell your stocks. One person can open two BO account. The joint BO account and single BO account.

An investor becomes eligible to invest in stock market after having a B/O Account and Investment Account. But, investor has to have operational knowledge about listed securities, fundamentals of these companies, market information and trend. There are two types of investment model. The first one is IPO (Initial Public Offering) is also called primary market. The next one is called secondary market. The secondary market is most popular with risk and profit. The primary market is almost risk-free in Bangladesh. The fact is that IPO or primary market investing is not available for all the time while the secondary market is always open. You can buy/sell shares in the secondary market across year.

The stock market is the market of knowledgeable and informational investors. Investors who are informationally efficient can make money in time and can prevent him/herself from loss exposures to the stock market volatility. It is a money-making machine and at the same time money losing machine. So as a new investor in the Stock market in Bangladesh has to make a plan. As a new investor, you should invest in IPO for at least six months. While you gathered enough knowledge then you can come to secondary market. You also should not invest your all the money in stock market. Make a six-month plan and steps by steps you can go forward. It is hard to say what the best company to invest money in Bangladesh is. But investor can choose the high profile companies whose products, goodwill, and the company is popular.

## 3.0 Public Issue Application Process-Investment in Shares and Securities of Primary Stock Market

Investment in Initial Public Offerings (IPOs) is a process of applying for subscription of shares, obtaining shares (crediting B/O Account) on lottery, and selling/holding shares in the secondary security market. That is, investor has to follow a systematic process to invest in IPOs as follows:

### Step-1 (Applicant)

1. An applicant for public issue of securities shall submit application/buy instruction to the Stockbroker/Merchant Banker where the applicant maintains customer account, within the cut-off date(i.e. the subscription closing date), which shall be the 25th(twenty fifth) working day from the date of publication of abridged version of prospectus.

2. The application/buy instruction may be submitted in prescribed paper or electronic form, which shall contain the Customer ID, Name, BO Account Number, Number of Securities applied for, Total Amount and Category of the Applicant. At the same time: a) Other than non-resident Bangladeshi (NRB) and Foreign applicants shall make the application money and service charge available in respective customer account maintained with the Stockbroker/Merchant Banker. No margin facility, advance or deferred payment is permissible for this purpose. In case the application is made through a margin account, the application money shall be deposited separately and the Stockbroker/Merchant Banker shall keep the amount segregated from the margin account, which shall be refundable to the applicant, if become unsuccessful. b) Non-resident Bangladeshi (NRB) and Foreign applicants shall submit bank drafts (FDD), issued in favor of the Issuer/Mutual Fund for an amount equivalent to the application money, with their application to the concerned Stockbroker/Merchant Banker.

A Non-resident Bangladeshi (NRB) and Foreign applicant may also submit a single draft against 02 (two) applications made by him/her, i.e. one in his/her own name and the other jointly with another person. The draft (FDD) shall be issued by the Bank where the applicant maintains NITA/Foreign Currency account debiting the same account. No banker shall issue more than two drafts from any NITA/Foreign Currency account for any public issue. At the same time, the applicant shall make the service charge available in respective customer account maintained with the Stockbroker/Merchant Banker.

### **Step-2 (Intermediary)**

3. The Stockbroker/Merchant Banker shall maintain a separate bank account only for this purpose namely "Public Issue Application Account". The Stockbroker/Merchant Banker shall:

- a) Post the amount separately in the customer account (other than NRB and Foreign applicants), and upon availability of fund, block the amount equivalent to the application money;
- b) Accumulate all the application/buy instructions received up to the cut-off date, deposit the amount in the "Public Issue Application Account" maintained with its bank within the first banking hour of next working day of the cut-off date. In case of application submitted by the Stock-dealer or the Merchant Banker's own portfolio, the application amount should also be transferred to the "Public Issue Application Account";
- c) Instruct the banker to block the account for an amount equivalent to the aggregate application money and to issue a certificate in this regard.

4. Banker of the Stockbroker/Merchant Banker shall block the account as requested for, issue a certificate confirming the same and handover it to the respective Stockbroker/Merchant Banker.

5. For Non-resident Bangladeshi (NRB) and Foreign applicants, the Stockbroker/Merchant Banker shall prepare a list containing the draft information against the respective applicant's particulars.

6. The Stockbroker/Merchant Banker shall prepare category wise lists of the applicants containing Customer ID, Name, BO Account Number and Number of Securities applied for, and within 03 (three) working days from the cut-off date, send to the respective Exchange, the lists of applicants in electronic

(text format with tilde ‘~’ separator) format, the certificate(s) issued by its banker, the drafts received from Non-resident Bangladeshi (NRB) and Foreign applicants and a copy of the list containing the draft information.

7. On the next working day, the Exchanges shall provide the Issuer/AMC of Mutual Fund with the information received from the Stockbroker/Merchant Bankers, the drafts submitted by Non-resident Bangladeshi (NRB) and Foreign applicants and the list containing the draft information. Exchanges shall verify and preserve the bankers’ certificates in their custody.

8. The application/buy instructions shall be preserved by the Stockbroker/Merchant Bankers up to 6 months from listing of the securities with exchange. Step-3 (Issuer/AMC of Mutual Fund)

9. The Issuer/AMC of Mutual Fund shall prepare consolidated list of the applications and send the applicants’ BO IDs in electronic (text) format in a CDROM to CDBL for verification. The Issuer/AMC of Mutual Fund shall post the consolidated list of applicants on its website and websites of the Exchanges. CDBL shall verify the BO IDs as to whether the BO accounts of the applicants are active or not.

10. On the next working day, CDBL shall provide the Issuer/AMC of Mutual Fund with an updated database of the applicants containing BO Account Number, Name, Addresses, Parents’ Name, Joint Account and Bank Account information along with the verification report.

11. After receiving verification report and information from CDBL, the Issuer/AMC of Mutual Fund shall scrutinize the applications, prepare category wise consolidated lists of valid and invalid applications and submit report of final status of subscription to the Commission and the Exchanges within 10 (ten) working days from the date of receiving information from the Exchanges.

12. The Issuer/AMC of Mutual Fund and the issue manager shall conduct category wise lottery with the valid applications within 03 (three) working days from the date of reporting to the Commission and the Exchanges, if do not receive any observation from the Commission or the Exchanges.

13. The Issuer/AMC of Mutual Fund and issue manager shall arrange posting the lottery result on their websites within 06 (six) hours and on the websites of the Commission and Exchanges within 12 (twelve) hours of lottery.

14. Within 02 (two) working days of conducting lottery, the Issuer/AMC of Mutual Fund shall:

a) send category wise lists of the successful and unsuccessful applicants in electronic (text format with tilde ‘~’ separator) format to the respective Exchange.

b) send category wise lists of unsuccessful applicants who are subject to penal provisions as per conditions of the Consent Letter issued by the Commission in electronic (text format with tilde ‘~’ separator) format to the Commission and Exchanges mentioning the penalty amount against each applicant.

c) issue allotment letters in the names of successful applicants in electronic format with digital signatures and send those to respective Exchange in electronic form.

- d) send consolidated allotment data (BO ID and number of securities) in electronic text format in a CDROM to CDBL to credit the allotted shares to the respective BO accounts.

#### **Step-4 (Intermediary)**

15. On the next working day, Exchanges shall distribute the information and allotment letters to the Stockbroker/Merchant Bankers concerned in electronic format and instruct them to: a) remit the amount of successful (other than NRB and Foreign) applicants to the Issuer's/Mutual Fund's respective Escrow Account opened for subscription purpose, and unblock the amount of unsuccessful applicants; b) send the penalty amount of other than NRB and Foreign applicants who are subject to penal provisions to the Issuer's/Mutual Fund's respective Escrow Accounts along with a list and unblock the balance application money;

16. On the next working day of receiving the documents from the Exchanges, the Stockbrokers/Merchant Banker shall request its banker to: a) release the amount blocked for unsuccessful (other than NRB and foreign) applicants; b) remit the aggregate amount of successful applicants and the penalty amount of unsuccessful applicants (other than NRB and foreign) who are subject to penal provisions to the respective 'Escrow' accounts of the Issuer/ Mutual Fund opened for subscription purpose.

17. On the next working day of receiving request from the Stockbrokers/Merchant Bankers, their bankers shall unblock the amount blocked in the account(s) and remit the amount as requested for to the Issuer's/Mutual Fund's 'Escrow' account.

18. Simultaneously, the stockbrokers/Merchant Bankers shall release the application money blocked in the customer accounts; inform the successful applicants about allotment of securities and the unsuccessful applicants about releasing their blocked amounts and send documents to the Exchange evidencing details of the remittances made to the respective 'Escrow' accounts of the Issuer/ Mutual Fund. The unblocked amounts of unsuccessful applicants shall be placed as per their instructions. The Stockbroker/Merchant Banker shall be entitled to recover the withdrawal charges, if any, from the applicant who wants to withdraw the application money, up to an amount of Tk.5.00 (five) per withdrawal.

19. All drafts submitted by NRB or Foreign applicants shall be deposited in the Issuer's/ Mutual Fund's respective 'Escrow' accounts and refund shall be made by the Issuer/AMC of Mutual Fund by refund warrants through concerned stockbroker or Merchant Banker or transfer to the applicant's bank account through banking channel within 10 (ten) working days from the date of lottery.

#### **Miscellaneous:**

20. The Issuer/AMC of Mutual Fund, Issue Manager(s), Stockbrokers and Merchant Bankers shall ensure compliance of the above.

21. The bank drafts (FDD) shall be issued considering TT Clean exchange rate of Sonali Bank Ltd. on the date of publication of abridged version of prospectus

22.Amount deposited and blocked in the “Public Issue Application Account” shall not be withdrawn or transferred during the blocking period. Amount deposited by the applicants shall not be used by the Stockbrokers/Merchant Bankers for any purpose other than public issue application.

23.The Issuer/AMC of Mutual Fund shall pay the costs related to data transmission, if claimed by the Exchange. Investment in shares/securities by non-residents:

- Non-residents are free to invest in shares / securities quoted in the stock exchanges, with foreign exchange sent or brought into Bangladesh.
- They may also invest in new, yet-to-be-listed public issues of Bangladeshi shares/securities. In such cases investors are not required to transact through any registered broker/member of stock exchange. 10% shares of Initial Public Offering (IPO) of a company are reserved for Non-Resident Bangladeshi (NRB). Non-Resident Bangladeshi (NRB) can purchase/subscribe securities in foreign currency through "Foreign Currency Account for IPO" opened for the purpose only by the issuing company. Over subscription can be repatriated after completion of formalities.
- Permission of Bangladesh Bank is not required for issue and transfer of shares in favour of nonresidents against their investments in joint ventures in Bangladesh. •Non-resident share holders can freely transfer their shares to other non-residents. Requirements for NRBs & Foreign Investors to invest in Bangladesh
- A Foreign Currency (FC) Account is needed for inward and outward remittance.
- A Non-resident Investor’s Taka Account (NITA) is required for converting foreign currency into Taka and vice versa.
- All Capital Market investors are required to conduct trading through a Stock Brokerage Account maintained with any Stock Broker/Member of the respective Stock Exchange.
- In order to trade shares, listed with the Stock Exchanges, investors must have a Beneficiary Owners (BO) Account with CDBL.
- NRB & Foreign Investors may choose to appoint a Custodian to ensure trade execution and safe custody of shareInvestment in shares/securities by non-residents:
- Non-residents are free to invest in shares / securities quoted in the stock exchanges, with foreign exchange sent or brought into Bangladesh.
- They may also invest in new, yet-to-be-listed public issues of Bangladeshi shares/securities. In such cases investors are not required to transact through any registered broker/member of stock exchange. 10% shares of Initial Public Offering (IPO) of a company are reserved for Non-Resident Bangladeshi (NRB). Non-Resident Bangladeshi (NRB) can purchase/subscribe securities in foreign currency through "Foreign Currency Account for IPO" opened for the purpose only by the issuing company. Over subscription can be repatriated after completion of formalities. •Permission of Bangladesh Bank

is not required for issue and transfer of shares in favour of nonresidents against their investments in joint ventures in Bangladesh.

- Non-resident share holders can freely transfer their shares to other non-residents. Requirements for NRBs & Foreign Investors to invest in Bangladesh
- A Foreign Currency (FC) Account is needed for inward and outward remittance.
- A Non-resident Investor's Taka Account (NITA) is required for converting foreign currency into Taka and vice versa.
- All Capital Market investors are required to conduct trading through a Stock Brokerage Account maintained with any Stock Broker/Member of the respective Stock Exchange.
- In order to trade shares, listed with the Stock Exchanges, investors must have a Beneficiary Owners (BO) Account with CDBL.
- NRB & Foreign Investors may choose to appoint a Custodian to ensure trade execution and safe custody of sharee concerned up to an amount of Tk.2,00,000.00 (taka twolac) for a public issue.

24.The Stockbroker/Merchant Bankers shall be entitled to a service charge of Tk.5.00 (taka five) only per application irrespective of the amount or category. The service charge shall be paid by the applicant at the time of submitting application.

25.The Stockbroker/Merchant Bankers shall provide the Issuer/AMC of Mutual Fund with a statement of the remittance and drafts sent.

26.The Issuer/AMC of Mutual Fund shall accumulate the penalty amount recovered and send it to the Commission through a bank draft/payment order issued in favor of the Bangladesh Securities and Exchange Commission.

27.The concerned Exchange are authorized to settle any complaints and take necessary actions against any Stockbroker/Merchant Banker in case of violation of any provision of the public issue application process with intimation to the Commission.

## **4.0 Investment in Shares and Securities in the Secondary Market**

### **4.1 Investment in shares/securities by non-residents:**

- Non-residents are free to invest in shares / securities quoted in the stock exchanges, with foreign exchange sent or brought into Bangladesh.
- They may also invest in new, yet-to-be-listed public issues of Bangladeshi shares/securities. In such cases investors are not required to transact through any registered broker/member of stock exchange. 10% shares of Initial Public Offering (IPO) of a company are reserved for Non-Resident Bangladeshi (NRB). Non-Resident Bangladeshi (NRB) can purchase/subscribe securities in foreign currency

through "Foreign Currency Account for IPO" opened for the purpose only by the issuing company. Over subscription can be repatriated after completion of formalities.

- Permission of Bangladesh Bank is not required for issue and transfer of shares in favour of nonresidents against their investments in joint ventures in Bangladesh.
- Non-resident shareholders can freely transfer their shares to other non-residents.

#### **4.2. Requirements for NRBs & Foreign Investors to invest in Bangladesh**

- A Foreign Currency (FC) Account is needed for inward and outward remittance.
- A Non-resident Investor's Taka Account (NITA) is required for converting foreign currency into Taka and vice versa.
- All Capital Market investors are required to conduct trading through a Stock Brokerage Account maintained with any Stock Broker/Member of the respective Stock Exchange.
- In order to trade shares, listed with the Stock Exchanges, investors must have a Beneficiary Owners (BO) Account with CDBL.
- NRB & Foreign Investors may choose to appoint a Custodian to ensure trade execution and safe custody of share.

#### **4.3 Incentives for Non-Residential Bangladeshi Investors:**

Special incentives are provided to encourage non-resident Bangladeshis for investment in the country. Non-resident Bangladeshi investors will enjoy facilities similar to those of foreign investors. Moreover, they can buy newly issued shares/debentures of Bangladeshi companies. A quota of 10% has been fixed for non-resident Bangladeshis in primary public shares (IPO). Furthermore, they can maintain foreign currency deposits in the Non-resident Foreign Currency Deposit (NFCD) Account.

#### **4.4 Relaxation/Liberalization of Exchange Control Regulations:**

To promote and encourage foreign investment, prior approval of the Bangladesh Bank is no longer required for:

- Portfolio investment by non-residents including foreign individuals/enterprises in shares and securities through stock exchanges in Bangladesh.
- Remittance of dividend on portfolio investment by non-residents through stock exchanges in Bangladesh.
- Remittance of sale proceeds including capital gains of portfolio investments of non-residents through stock exchanges in Bangladesh.



#### **4.5 Investment Guarantees by Protection Act:**

Foreign Private Investment (Promotion & Protection) Act 1980 ensures legal protection to foreign investment in Bangladesh against nationalization and expropriation. Moreover, it guarantees repatriation of capital and dividend and equitable treatment with local investors as well as foreign investors.

#### **4.6 Related Parties' Relationship in Capital Market:**

The NRBs or Foreign Investors must open a Foreign Currency (FC) Account and Non-resident Investor's Taka Account (NITA) with any Authorized Dealer (AD) in Bangladesh (i.e. an authorized commercial bank/ bank branch) before initiating agreement for stock trading. The FC account is needed for inward and outward remittance and the NITA is required for converting foreign currency into Taka.

Foreign Investors or Non-Residential Bangladeshi (NRB) investors can conduct trading through a Stock Brokerage Account maintained with any Stock Broker/Member of the respective Stock Exchange. The Investors may also appoint a Custodian to ensure trade execution and safe custody of shares. In this case, the client Open a Custodian Account with any of the SEC registered Securities Custodian and execute a Custodial Agreement. The Custodian will open a Stock Brokerage Account with any member of the Stock Exchange. The Custodian will act as an Operator of the client's Stock Brokerage Account. The Broker will open a Beneficiary Owners (BO) Account with CDBL in order to trade shares listed with the Stock Exchanges.

#### **4.7 Trade Execution & Repatriation of Proceeds:**

The investor can send securities trading instruction to the Custodian through e-mail or fax and remit foreign currency in the local FC Account from abroad with instruction to the Custodian for crediting NITA. The Custodian will place the buy/sell order to the broker with transfer of necessary fund. The broker will execute the transaction and transfer the sale proceeds as per agreement along with buy/sell confirmation, portfolio and ledger statement. The custodian will remit the fund to the foreign investor after required tax adjustment.

#### **4.8 Repatriation:**

There are facilities for repatriation of invested capital, profit & dividend for foreign investors in Bangladesh. In addition to fresh investment, re-investment of repatriable dividend is treated as new investment. The sales proceeds of investment are easily repatriated to the foreign investor after required tax adjustment. Remittance of sale proceeds of shares of companies not listed on a stock exchange requires prior permission of Bangladesh Bank.

#### **4.9 Exchange Control:**

The major aspects of exchange control include the followings-

#### **4.10 Convertibility of the Bangladesh Taka:**

The Taka is fully convertible for current account transactions. All current transactions may be conducted by individuals/firms through authorized dealers (banks) without prior permission of the central bank (Bangladesh Bank or (BB)).

#### **4.11 Bringing in cash from abroad by a foreign investor:**

A foreigner may bring in foreign exchange in any form, including cash, without limit. However, for amounts in excess of US\$5,000 a declaration at the time of entry is required. Transfer of profit and dividend accruing to a foreign investor: Post tax profit of branches and dividends of companies can be remitted through ADs. It is worth to notifying here that a foreign institution can repatriate sharing brokerage commission without prior permission of central bank (B

## **5.0 Conclusion**

The stock market is the most lucrative place for educated class of investors. A learned class of investors is sin qua non for sustainable and green stock market of a country. So, all efforts of the related parties in the stock market should be directed towards the development of informational efficient and knowledgeable investors.

---

Author: **Dr. Mohammad Saleh Jahur**  
Professor of Accounting and Finance  
Department of Finance  
University of Chittagong  
Chittagong, Bangladesh

## Dollar Cost Averaging VS Value Averaging

*Md. Ahsan Ullah Raju*



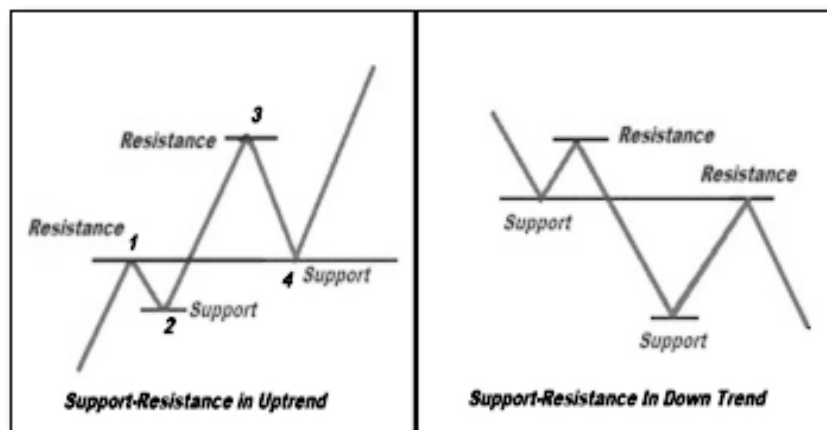
“Stop trying to predict the direction of the stock market, the economy or elections.”

-- Warren Buffett

“Nobody can predict interest rates, the future direction of the economy or the stock market. Dismiss all such forecasts and concentrate on what’s actually happening to the companies in which you’ve invested.”

-- Peter Lynch

Predicting market directions is dangerous task. Nobody knows the actual direction of market near future. Whatever the forecaster says about the market direction, it is nothing but a personal viewpoint and which has built-in 50-50 probability. When an investor thinks of buying a stock, he doesn't know if the current price is the lowest



price or price may fall farther. Here, the importance of dollar cost averaging (DCA) or value averaging (VA) comes. (DCA/ VA are well explained in my previous article.)

Investor can select stock by value investment strategies or anything else, but purchasing of stocks can be done using DCA or VA. I suggest 6 month spread between starts and ends of purchasing. Every month in a particular week purchase operation can be done no matter what the price is. This purchasing could give a better average price.

Tactic form technical analysis can also be used to get better result from DCA or VA. Technical analysis says price moves on trend, though it is not well believed by fundamental analyst, but most of time price stalls near support /resistance zone. If investor plans to buy a stock within coming 6 months, and purchasing the stock near support zone is a better idea than fixing only the week of purchasing. Every month buying near to the support zone will give better average price than buying on particular week in either conditions - market moving upwards or market moves downwards.

Classical method of using DCA and VA to purchase stocks is enough to get a better average price. I have just added two additional method of doing the same. Here I just tried to give a light this tactic from my view and so tactics of purchasing stock might differ investor to investor.

---

Writer:

**Md. Ahsan Ullah Raju**

Director, Quant Bangladesh Ltd

Email: [auraaju@gmail.com](mailto:auraaju@gmail.com)

---

## Impact of Blockchain on Stock Market

*Dr. Emon Kalyan Chowdhury* ▶▶▶

### Abstract

This paper mainly intends to exhume the impact of blockchain on stock market. It applies literature review approach to gather information from different sources. The study observes a potential paradigm shift in this sector which will remove unnecessary intermediaries, ensure utmost transparency and security, and reduce the post transaction settlement time. It will also facilitate starts up to raise their capital through smooth security tokens. People will be able to participate in different meetings from remote places through this technology. Since blockchain comes with several adverse impacts, author recommends a collaborative approach to implement this technology for the overall benefits of the society.

**Keywords:** Blockchain, Flexibility, Ledger, Speed, Transparency.

### Introduction

The consequence of technical progress on the welfare of workers has been a matter of debate for a long time. Over the last few decades, innovations in technology have arose and they have affected the society in many ways. The Internet has changed the nature of services and living standard of people in various ways (Saint-Paul, 2008). The blockchain technology is one of the new technical innovations currently evolving. Briefly it is a technique providing registration of any kind into a distributed database architecture referred to as a ledger (Pinna & Ruttenberg, 2016). The blockchain technology allows networks to become more decentralized and it can curtail transaction times. It is likely that the blockchain technology will affect the

capital market, a large global industry. The capital market has been doing business electronically for many years. But the businesses within the market also involve many information transfers manually and paper-based. There are several reasons for the continued adherence to traditional paper-based method; both aversion from customers and regulatory statues affects the usage (Mulligan & Gordon, 2002). When implementing new technology, impacts from the implementation is not always clear on beforehand and it might affect more areas than ever imagined (Saint-Paul, 2008). This implies that change is not easy, the impacts might be extensive and the consequences might be others than intended. The capital market is an important industry in the current society, it is important to not interfere with its function and not expose it to unnecessary risks but at the same time it needs to be developed. The capital market is also highly regulated and it is important that changes within the market do not interfere with the regulations.

## Previous Studies

The blockchain technology provides the computers within the network with the information they need to operate and verify transactions (Vigna & Casey, 2015). The blockchain stores all transactions and information about the transactions; the chain is public within the network and it is made available to the network instantaneous. No one can identify which individual performing the transaction because the technology uses the private-public key cryptography; the users are only presented by a pseudonym (Kelly, 2015; Vigna & Casey, 2015). The cryptographic keys are not revealed to any person or institution, only the owners have access to them. The blockchain uses the nodes within the network to get a consensus on the validity of each transaction. This validation method is based on comparing historical data from the chain with the specification of the current transaction (Vigna & Casey, 2015). The validators need to check that the assets involved in a transaction are available to the transaction originator according to the most recent information (Pinna & Ruttenberg, 2016). Once that consensus has been reached the receiver knows that the sender has valid funds. The signed transaction is then brought into the distributed ledger to be validated and recorded in the next update of the blockchain (Van de Velde et al, 2016). The blockchain technology includes new methods and applications of encryption technologies that enable security and anonymity of sensitive data, even in the distributed and shared-access environment like the blockchain network (Van de Velde et al, 2016). The new encryption methods and applications allow the users to selectively reveal information depending on their needs. The mutual consensus verification protocol that the blockchain uses is another new innovation; it allows a network to agree on updates to the database collectively instead of using a central part that perform updates. The consensus verification protocol also secures that the overall dataset remains correct. Another innovation is the smart contracts, which is program or code uploaded to a ledger instead of passive data entries (Van de Velde et al, 2016). Smart contracts are a way of transposing contracts imposed on users into the digital distributed ledger. Smart contracts can have access to a number of accounts and can transfer assets according to the terms of the contract, as soon as an event trigger the application of these terms. This provides an opportunity for automatic transactions to occur in response to a specific event. Smart contracts are written in the ledger and they follow the same validation method as any other blockchain transaction (Pinna & Ruttenberg, 2016; Swanson, 2015). Smart contracts might be the innovation that causes real change within the capital market since it can perform a number of tasks currently executed by intermediaries according to Pinna & Ruttenberg (2016).

## Methodology

The information for this study has been gathered by analyzing a good number of refereed and non-refereed journals, newspaper, magazine, and special reports on the impact of blockchain on the stock market. The scope covers basic orientation on blockchain, benefits and adverse effect of blockchain, its impact on stock market operations from different dimensions.

## Findings

Blockchain has become a buzzword for many organizations, industries, sectors specially finance. Different organizations like banks, governments, innovative institutions etc. are adopting this technology to earn benefits in all possible ways. Experts opined that blockchain technology highly suit in the field of finance. Although other experts disagree. However, the existing mechanism of stock market is seriously complicated, time consuming, costly and risky. Blockchain can significantly contribute to this sector to resolve most of the problems. The following section reveals how this technology can bring turnaround change in this field;

### 1. Removing less important intermediaries

There are numerous middlemen between stock buyers and sellers. A single trade might involve stockbrokers, depositories, banks, and clearing corporations. These intermediaries often help the markets function more efficiently, but they're not all indispensable. Through smart contracts, buyer and seller do the transaction directly and can eliminate the intermediaries in between (Nofer, Gomber, Hinz & Schiereck 2017)

### 2. Integral regulation

Blockchain users stay connected and enjoy access to a common ledger remotely with the passkey. Traders can save money by permitting regulators some oversight into blockchain-powered trading platforms. Investors of all experience levels and financial means can avoid unforeseen legal consequences through real-time compliance (Ivan, 2016).

### 3. Unbiased and automated regulatory systems

Human regulators are biased as administrators of financial transactions, but blockchain-based trading platforms can serve as support by signaling suspicious transactions. Blockchain can trace potentially suspicious transactions and most importantly it can do it without human intervention (Wright & De, 2018)

### 4. Enhancing opportunity for security tokens

Security tokens are issued through Security Token Offerings (STO). STOs are very popular to both startup businesses and investors as it a simple way of financing. But many security tokens are unlawful to some extent. Regulators are less active regarding STO issues whereas they highly value formal exchanges. Blockchain can easily help STOs operations in a better and flawless way so as to enhance the possibility of financing for the young startups and creating a smooth platform to park the hard-earned savings of investors (Kaal & Dell, 2017)

#### **5. Shortening trade settlement time**

Smart contract technology replaces ineffective, costly human errors in blockchain-driven trading platforms. The contracts execute as soon as some prerequisite criteria is fulfilled, like a buyer and seller agreeing on a price point. Quicker trades reduce time lags (Chiu & Koepl, 2019).

#### **6. Accelerating dividend payments**

Most of the investors expect regular dividends from their investment. It constitutes a significant portion of total returns on investment. Under traditional system, it takes several weeks to get the dividend in hand. Companies could save time and money by implementing automation in the dividend payment process. Blockchain smart contracts create self-executing payments to release dividends to shareholders more quickly and cost-effectively (Rechtman, 2017).

#### **7. Quick fundraising**

Blockchain technology helps to raise any funds at any time from the public directly without the help of intermediaries. It sends smart contracts at once to perform the transactions which saves both cost and time without forfeiting the quality (Till, Peters, Afshar & Meara, 2017).

#### **8. Token-facilitated micro investing**

There are many high-priced shares in most of the bourses which small investors cannot buy. Security Token Services (STS) system of blockchain technology can easily resolve this issue. The shares can be broken into smaller increments, so virtually any investor can claim a share (Zhang, White, Schmidt, Lenz, & Rosenbloom 2018).

#### **9. Tracking securities lending**

Investing in ETF (exchange-traded fund) reduces the risk to a greater extent as the fund is utilized to buy different stocks from different sectors. An ETF is a marketable security that tracks a stock index, a commodity, bonds, or a basket of assets. These funds are managed by highly knowledgeable, trained and experienced people. Most of the ETFs are heavily invested in the sort of leveraged loans that led to the last financial crisis. But for ETF managers making sound investment decisions, lending securities to short sellers is a low-stress proposition with potential upside. Tracking the prices of these ETFs is important from both a buyer's and seller's perspective. Blockchain-powered platforms can track the values and status of borrowed ETFs, and trigger the issuance of collateral (through smart contracts) if the short seller becomes overleveraged (Molinari, Latona, Pallotta, & Friedman, 2017)

#### **10. Participating in AGM from a remote place**

A stockholder can participate in an annual general meeting (AGM) and cast his/her vote by using blockchain technology from a remote place. The blockchain allows flexible participation in meetings without the threat of hacking (Van & Lafarre, 2017).



## Concluding Remarks

Blockchain is going to bring a paradigm shift in the traditional stock market mechanism through complex level of digitalization. Smart contracts will massively eliminate unnecessary intermediaries and thus bring the associated costs to a drastic level. Since there is possibility of potential errors, market regulators need to be more conscious about the implementation of smart contracts. The blockchain technology may be implemented either as a permissioned or permissionless version. The permissioned alternative seems to be more relevant for the stock market as it ensures integrity and strong security. Considering the application and requirements of users both the alternatives may be used simultaneously (Lundström, 2016). Since blockchain will replace manual operations, it may eat up the breads of many people who are engaged in the traditional process. A flexible development and implementation process may help dealing with unintended consequences (Rosati & Cuk, 2019). The consequences might not be visible immediately; it might take a while to identify all effects. Therefore, a more collaborative approach may realize the full potentials of blockchain.

## References

1. Chiu, J., & Koepl, T. V. (2019). Blockchain-based settlement for asset trading. *The Review of Financial Studies*, 32(5), 1716-1753.
2. Ivan, D. (2016). Moving toward a blockchain-based method for the secure storage of patient records. In *ONC/NIST Use of Blockchain for Healthcare and Research Workshop*. Gaithersburg, Maryland, United States: ONC/NIST (pp. 1-11).
3. Kaal, W. A., & Dell'Erba, M. (2017). Initial coin offerings: emerging practices, risk factors, and red flags. Verlag CH Beck (2018), 17-18.
4. Lundström, K. V. (2016). Impact from the blockchain technology on the Nordic capital market.
5. Marie, S. (2019). Blockchain For Stock Markets: 11 Possible Use Cases - Disruptor Daily. Retrieved 9 September 2019, from <https://www.disruptordaily.com/blockchain-use-cases-stock-trading>.
6. Molinari, V., Latona, J., Pallotta, C. J., & Friedman, C. H. (2017). U.S. Patent Application No. 15/198,136.
7. Mulligan P. & Gordon R. S. (2002). "The impact of information technology on customer and supplier relationships in the financial services". *International Journal of Service Industry Management*. Vol. 13, No 1, pp. 29-46.
8. Nofer, M., Gomber, P., Hinz, O., & Schiereck, D. (2017). Blockchain. *Business & Information Systems Engineering*, 59(3), 183-187.
9. Pinna, A. & Ruttenberg W. (2016) "Distributed ledger technologies in securities post trading". Retrieved 2016-05-02 from: <https://www.ecb.europa.eu/pub/pdf/scpops/ecbop172.en.pdf>.
10. Rechtman, Y. (2017). Blockchain: The Making of a Simple, Secure Recording Concept. *The CPA Journal*, 87(6), 15-17.

11. Rosati, P., & Cuk, T. (2019). Blockchain beyond Cryptocurrencies. In *Disrupting Finance* (pp. 149-170). Palgrave Pivot, Cham.
12. Saint-Paul, G. (2008). "Innovation and inequality: how does technical progress affect workers?" Student edn., Oxford; Princeton: Princeton University Press.
13. Swanson, T. (2015). "Consensus-as-a-service: a brief report on the emergence of permissioned, distributed ledger systems". Retrieved 2016-02-04 from: <http://www.ofnumbers.com/wp-content/uploads/2015/04/Permissioned-distributedledgers.pdf>.
14. Till, B. M., Peters, A. W., Afshar, S., & Meara, J. G. (2017). From blockchain technology to global health equity: can cryptocurrencies finance universal health coverage? *BMJ global health*, 2(4), e000570.
15. Van de Velde, J., Scott, A., Sartorius, K., Dalton, I., Shepherd, B., Allchin, C., Dougherty, M., Ryan, P. & Rennick, E. (2016). "Blockchain in Capital Markets, the prize and the journey". Retrieved 2016-02-10 from: <https://www.euroclear.com/en/campaigns/blockchain-in-capital-markets.html>.
16. Van der Elst, C., & Lafarre, A. (2017). Bringing the AGM to the 21st Century: Blockchain and Smart Contracting Tech for Shareholder Involvement. *European Corporate Governance Institute (ECGI)-Law Working Paper*, (358).
17. Vigna, P. & Casey, M. (2015). "The age of cryptocurrency : / how bitcoin and digital money are challenging the global economic order". New York: St. Martin's Press.
18. Wright, A., & De Filippi, P. (2018). Decentralized blockchain technology and the rise of *lex cryptographia*. Available at SSRN 2580664.
19. Zhang, P., White, J., Schmidt, D. C., Lenz, G., & Rosenbloom, S. T. (2018). FHIRChain: applying blockchain to securely and scalably share clinical data. *Computational and structural biotechnology journal*, 16, 267-278.

---

**Dr. Emon Kalyan Chowdhury**

Associate Professor and Head

Department of Accounting

CIU Business School

Chittagong Independent University.

---

---

## Corporate News

---

### Credit Rating

**RUPALIBANK:** National Credit Ratings Limited (NCR) has announced the surveillance rating to Rupali Bank Ltd. as "AAA" in the long term and "ST-1" in the short term as Government supported entity and "A-" in the long term and "ST-3" for short term as Standalone entity, based on audited financials of the Company as on December 31, 2018.

**FU-WANGFOOD:** Credit Rating Agency of Bangladesh Limited (CRAB) has announced the rating of Fu-Wang Foods Ltd. as "BBB2" in the long term and "ST-3" in the short term along with a Stable outlook based on un-audited financial statements up to 31 March 2019, audited financial statements up to 30 June 2018, bank liability position as on 31 May 2019 and other relevant quantitative & qualitative information up to the date of rating declaration.

**TAKAFULINS:** Credit Rating Agency of Bangladesh Limited (CRAB) has announced the rating of Takaful Islami Insurance Limited as "A2" in the long term and "ST-3" in the short term along with a Stable outlook based on audited financial statements of the Company up to December 31, 2018 and other relevant

quantitative as well as qualitative information up to the date of rating declaration.

**AAMRANET:** Alpha Credit Rating Limited (AlphaRating) has rated aamra networks limited as "A+" in the long term and "ST-2" in the short term along with a stable outlook based on audited financial statements of the Company as on June 30, 2018 and other relevant qualitative information till July 21, 2019.

**BGIC:** ARGUS Credit Rating Services Limited (ACRSL) has announced the CPA rating of Bangladesh General Insurance Company Ltd. as "A+" for long term and "ST-2" for short term in consideration of financials of the Company up to December 31, 2018 (audited) Q1FY19 (unaudited) and other relevant quantitative as well as qualitative information up to the date of rating declaration.

**NHFIL:** Credit Rating Agency of Bangladesh Limited (CRAB) has announced the rating of National Housing Finance & Investment Ltd. as "A1" in the long term and "ST-2" in the short term along with a stable outlook based on audited financial statements of the Company up to December 31, 2018 and

other relevant quantitative as well as qualitative information up to the date of rating declaration.

**UTTARABANK:** Emerging Credit Rating Limited (ECRL) has informed that it has assigned surveillance credit rating to Uttara Bank Ltd. as "AA" in the long term and "ST-2" in the short term along with stable outlook based on audited financial statements of the Company up to December 31, 2018 and other relevant quantitative as well as qualitative information up to the date of rating.

**BRACBANK:** Emerging Credit Rating Limited (ECRL) has informed that it has assigned surveillance credit rating to BRAC Bank Limited as "AA+" in the long term and "ST-1" in the short term with a stable outlook based on audited financial statements of the Company up to December 31, 2018 and other relevant quantitative as well as qualitative information up to the date of rating.

**SHASHADNIM:** Credit Rating Agency of Bangladesh Limited (CRAB) has announced the rating (surveillance) of Shasha Denims Ltd. as "AA3" in the long term and "ST-2" in the short term along with a stable outlook based on audited financial statements of the Company up to June 30, 2018, Bank liability position as on June 25, 2019 and other relevant quantitative as well as qualitative information up to the date of rating declaration.

**ISLAMICFIN:** Alpha Credit Rating Limited (AlphaRating) has rated Islamic Finance and Investment Limited as "A+" in the long

term and "ST-2" in the short term along with a stable outlook based on audited financial statements of the Company as on December 31, 2018 and other relevant qualitative information till July 13, 2019.

**STANDBANKL:** Credit Rating Information and Services Limited (CRISL) has assigned the rating to Standard Bank Ltd. as "AA" in the long term and "ST-2" in the short term along with a stable outlook in consideration of its audited financials up to 31 December 2018, unaudited financials up to 31 March 2019 and other relevant quantitative as well as qualitative information up to the date of rating declaration.

**UTTARABANK:** Emerging Credit Rating Limited (ECRL) has informed that it has assigned surveillance credit rating to Uttara Bank Ltd. as "AA" in the long term and "ST-2" in the short term along with stable outlook based on audited financial statements of the Company up to December 31, 2018 and other relevant quantitative as well as qualitative information up to the date of rating.

**IBNSINA:** Alpha Credit Rating Limited (AlphaRating) has informed that it has assigned the rating to The Ibn Sina Pharmaceutical Industry Ltd. as "A+" in the long term and "ST-2" in the short term along with a stable outlook based on audited financial statements of the Company as on 30 June, 2016 to 2018 and relevant qualitative information till July 08, 2019.

**STANDBANKL:** Credit Rating Information and Services Limited (CRISL) has assigned

the rating to Standard Bank Ltd. as "AA" in the long term and "ST-2" in the short term along with a stable outlook in consideration of its audited financials up to 31 December 2018, unaudited financials up to 31 March 2019 and other relevant quantitative as well as qualitative information up to the date of rating declaration.

**ISLAMIINS:** Credit Rating Agency of Bangladesh Limited (CRAB) has announced the rating of Islami Insurance Bangladesh Ltd. is "A2" in the long term and "ST-3" in the short term along with a stable outlook based on audited financial statements of the Company up to December 31, 2018 and other relevant quantitative as well as qualitative information up to the date of rating declaration.

**BDTHAI:** ARGUS Credit Rating Services Limited (ACRSL) has announced the rating of Bangladesh Thai Aluminium Ltd. as "A+" for long term and "ST-2" for short term along with a stable outlook in consideration of audited financials of the Company up to June 30, 2018, un-audited financials up to the period ending on March 31, 2019 and other relevant quantitative as well as qualitative information up to the date of rating declaration.

**STANCERAM:** National Credit Ratings Ltd (NCR) has assigned the surveillance rating to Standard Ceramic Industries Ltd. as "BBB" in the long term and "ST-3" in the short term along with a developing outlook based on audited financial statements of the Company as on June 30, 2018.

**KPPL:** National Credit Ratings Limited (NCR) has assigned the surveillance rating to Khulna Printing & Packaging Limited as "BBB" in the long term and "ST-3" in the short term along with a developing outlook based on audited financial statements of the Company as on June 30, 2018.

**NAVANACNG:** Alpha Credit Rating Limited (AlphaRating) has rated Navana CNG Ltd. as "AA-" in the long term and "ST-3" in the short term along with a stable outlook based on audited financial statements of the Company as on June 30, 2018 and relevant qualitative information till August 25, 2019

**REPUBLIC:** Alpha Credit Rating Limited (AlphaRating) has rated Republic Insurance Company Limited as "A+" in the long term and "ST-2" in the short term along with a stable outlook based on audited financial statements of the Company as on December 31, 2018 and relevant qualitative information till August 18, 2019.

**PRAGATILIF:** Alpha Credit Rating Limited (AlphaRating) has informed that the rating of Pragati Life Insurance Ltd. is "AA" in the long term and "ST-2" in the short term along with a stable outlook based on audited financial statements of the Company as on 31 December FY 2016 to FY 2018 and relevant qualitative information till July 31, 2019.

**MONNOCERA:** WASO Credit Rating Company (BD) Ltd. (WCRCL) has announced the Entity Rating of Monno Ceramic Industries Ltd. as "A3" for long

term and "ST-3" for short term along with a stable outlook based on latest audited financial statements of the Company for FY2018 and other relevant qualitative and quantitative information up to the date of rating issuance.

**IPDC:** Emerging Credit Rating Limited (ECRL) has assigned rating to IPDC Finance Limited as "AAA" in the long term and "ST-1" in the short term along with a Stable outlook based on audited financial statements of the Company up to December 31, 2018 and other relevant quantitative as well as qualitative information up to the date of rating.

**BSRMSTEEL:** Credit Rating Information and Services Limited (CRISL) has rated BSRM Steels Limited as "AA+" in the long term and "ST-2" in the short term along with a stable outlook in consideration of its audited financials up to June 30, 2019 and other relevant quantitative as well as qualitative information up to the date of rating declaration.

**BANGAS:** Emerging Credit Rating Limited (ECRL) has assigned the rating of Bangas Ltd. as "BBB+" in the long term and "ST-3" in the short term along with a Stable outlook based on audited financial statements of the Company up to June 30, 2018 and unaudited financial statements up to March 31, 2019 and other relevant quantitative as well as qualitative information up to the date of rating.

**ANLIMAYARN:** National Credit Ratings Limited (NCR) has assigned the Surveillance entity Rating to Anlima Yarn Dyeing Ltd. as "A-" in the long term & "ST-2" in the short

term along with a stable outlook based on audited financial statements of the Company as on June 30, 2018.

**POPULARLIF:** National Credit Ratings Limited (NCR) has assigned the Surveillance entity Rating to Popular Life Insurance Company Limited as "AA+" in the long term & "ST-1" in the short term along with a stable outlook based on audited financial statements of the Company of December 31, 2018.

**GENEXIL:** Alpha Credit Rating Limited (Alpha Rating) has rated Genex Infosys Limited as "A+" in the long term and "ST-2" in the short term along with a stable outlook based on audited financial statements of the Company as on June 30, 2018 and relevant qualitative information up to September 24, 2019.

**EASTLAND:** Credit Rating Information and Services Ltd. (CRISL) has informed that the Rating Committee of CRISL has assigned the CPA (Claim Paying Ability) Rating of Eastland Insurance Company Ltd. as "AA+" along with a stable outlook in consideration of audited financials of the Company up to December 31, 2018 also unaudited financials up to June 30, 2019 and other relevant quantitative as well as qualitative information up to the date of rating declaration.

**KDSALTD:** Credit Rating Information and Services Ltd. (CRISL) has informed that the Rating Committee of CRISL has assigned the rating to KDS Accessories Ltd. as "A+" in the long term and "ST-3" in the short term along with stable outlook in consideration of its audited financials up

to June 30, 2019 and other relevant quantitative as well as qualitative information up to the date of rating declaration.

**GREENDELT:** Credit Rating Agency of Bangladesh Limited (CRAB) has informed that the surveillance rating of Green Delta Insurance Company Ltd. is "AAA" in the long term and "ST-1" in the short term along with a stable outlook based on audited financial statements as of December 31, 2018 and other relevant quantitative as well as qualitative information up to the date of rating declaration.

**PROVATIINS:** ARGUS Credit Rating Services Limited (ACRSL) has announced the CPA rating of Provati Insurance Company Limited as "AA" for long term and "ST-2" for short term in consideration of financials of the Company up to December 31, 2018 (audited), Q2FY19 (unaudited) and other relevant quantitative as well as qualitative information up to the date of rating declaration

**ENVOYTEX:** Credit Rating Agency of Bangladesh Limited (CRAB) has announced the entity rating (surveillance) of Envoy Textiles Limited as "AA1" along with a stable outlook based on audited financial statements up to June 30, 2018, unaudited financial statements up to March 31, 2019, business data and bank liability position as on June 30, 2019 and other relevant quantitative as well as qualitative information up to the date of rating declaration

**KOHINOOR:** Referring to their earlier news disseminated on 29.08.2019, Credit Rating Information and Services Ltd. (CRISL) has further informed that the Rating Committee of CRISL has corrected the rating of Kohinoor Chemical Company (BD) Ltd. as "AA-" in the long term and "ST-2" in the short term along with a stable outlook based on audited financial statements of the Company up to June 30, 2018, un-audited financials up to March 31, 2019 and other relevant quantitative as well as qualitative information up to the date of rating declaration.

**COPPERTECH:** ARGUS Credit Rating Services Ltd (ACRSL) has announced the Rating of Coppertech Industries Ltd. as "BBB" in the long term and "ST-3" in the short term along with a stable outlook based on audited financial statements of the Company up to June 30, 2018, un-audited financials up to March 31, 2019 and other relevant quantitative as well as qualitative information up to the date of rating declaration.

**NAVANACNG:** Credit Rating Information and Services Ltd. (CRISL) has informed that the Rating Committee of CRISL has assigned the rating to Navana CNG Ltd. as "A+" in the long term and "ST-3" in the short term along with a stable outlook based on audited financial statements of the Company up to June 30, 2018, un-audited financials up to March 31, 2019 and other relevant quantitative as well as qualitative information up to the date of rating declaration.

## Economic News

### **ADB sticks to 8% GDP growth projection for Bangladesh**

The Asian Development Bank has reiterated its projection of an 8 percent GDP growth for Bangladesh in the current fiscal year. The financial institution made the forecast in its latest publication titled 'Asian Development Outlook 2019', after analyzing the state of the Bangladeshi economy. The figure is similar to the lender's previous projections made in April this year and slightly lower than the government's projection of 8.2 percent for the fiscal year 2019-20. Bangladesh's GDP growth was 7.86 percent in the past fiscal year while the per capita income was \$1,751. Bangladesh's economic growth crossed 7 percent in fiscal 2015-2016 after almost a decade in the region of 6 percent.

### **100 Korean businesses want to move from Myanmar to Bangladesh: BEZA**

As many as 100 South Korean firms want to relocate their businesses to Bangladesh from Myanmar due to a lack of 'suitable environment' for industries in that country, according to the Bangladesh Economic Zone Authority or BEZA.

The firms identified Bangladesh as an alternative destination in light of Myanmar's infrastructural backwardness, including shortages of power and water supplies, among other problems, BEZA said in a recent statement. South Korean investors are keen on investing in Bangladesh's economic zones, according to BEZA. The Korea Industrial Complex Co Ltd (KIC) is also interested in developing an industrial park in Bangladesh which will house 100 firms from the East Asian country. KIC began work on two industrial parks in Myanmar's Bago and Mon states in 2013 but problems with infrastructure, electricity and water supplies prompted the Korean companies to consider uprooting. KIC has accordingly drawn up plans to build an industrial complex in Bangladesh and selected 100 companies that will be allocated spaces there. They are lining up an initial \$500 million investment and have asked for 400 acres of land to establish factories to manufacture textiles, leather and jewelry products, BEZA said. KIC's CEO Bae-Ho Cho said the Koreans will get to work immediately if the government and BEZA help them secure the land, according to the statement.



## **Bangladesh gets \$100m in loans from WB to improve water supply, sanitation**

Bangladesh has signed a \$100 million financing agreement with the World Bank to ensure improved water supply, sanitation, and drainage system in selected 30 municipalities, benefitting about 600,000 people. Economic Relations Division Secretary Monowar Ahmed and World Bank Country Director for Bangladesh and Bhutan Mercy Tembon penned the deal in Dhaka, said the global lender in a statement. The credit is from the World Bank's International Development Association (IDA), has a 30-year term, including a five-year grace period, and carries a service charge of 0.75 percent and an interest of 1.25 percent. The project also includes \$100 million financing from the Asian Infrastructure Investment Bank (AIIB) and \$9.53 million financing from the government of Bangladesh. The municipal water supply and sanitation project will provide safe piped water to residents of selected municipalities that currently do not have piped water facilities. The project will facilitate public private partnerships and help build infrastructures, including water treatment facility, water storage, transmission and distribution pipe network, house connections, including meters, as well as improved sanitation facilities in low income areas and slums. The project will also help construct public toilets. It will invest in septage management and disposal, as well as provide training to cleaning workers in fecal sludge management. It will also identify and mitigate measures for critical areas prone to flooding. To

facilitate citizen's feedback, the project will develop mobile apps, IT enabled complaint redressal systems and annual citizen surveys.

## **BEZA launches One Stop Service Centre**

The Bangladesh Economic Zone Authority or BEZA has opened an extensive One-Stop Service Centre to provide investors with all necessary administrative assistance and services under one roof. Salman F Rahman, the prime minister's adviser for private industry and investment, launched service centre via video call at the capital's Pan Pacific Sonargaon Hotel. He urged BEZA to focus on gaining the confidence of its stakeholders. Located in BEZA's head offices in Karwan Bazar, the OSS centre will provide access to 107 business-related services from 14 ministries and departments. Addressing BEZA officials, Salman said: "It's not enough to establish law or institutions, rather the focus should be on changing people's mindset by earning their trust. People's trust must be earned through the service." He also reminded everyone of the shortcomings of the one stop service centre launched under the erstwhile Privatization Commission. In Bangladesh, investors have to go through a cumbersome process to start a business which involves getting clearances from different departments and can take years to complete. In a bid to ease the process, the One Stop Service Act was passed in 2018. Under the new legal framework, all investment-related permits can be gained in a day.

## Exchange News

July-September 2019

### APEC FRTI regional seminar



**08-11 July 2019 Dhaka:** APEC FRTI regional seminar was held at Pan Pacific Sonargaon Hotel jointly organized by Bangladesh Securities and Exchange Commission (BSEC) and Asian Development Bank (ADB). Honorable Prime Minister Sheikh Hasina was the Chief Guest in the inaugural ceremony of the Asian Pacific Economic Cooperation Financial Regulators Training Initiative's seminar titled 'Regional Seminar on Financial Literacy and Investors' Protection'. Professor Dr. M. Khairul Hossain, Chairman, BSEC; Professor Md. Helal Uddin Nizami, Dr. Swapan Kumar Bala and Khondakar Mamaluzzaman, three Commissioners, BSEC were present in the seminar. Maj. Gen. Mohammad Shamim Chowdhury, nwc, psc (Retd.), Chairman, CSE was also present in the inaugural ceremony. Mr. Md. Ghulam Faruque, Managing Director (Acting), CSE; Mr. Rajib Saha FCS, Company Secretary and Mr. Arif Ahmed, AGM & Head of Training & Development participated in the seminar for four days.

## CSE on the National Mourning Day



**29 August 2019 Dhaka:** CSE TREC Holders located in Dhaka and their representatives including the employees of CSE Dhaka office paid tribute to the memory of Sheikh Mujibur Rahman, Father of the Nation led by Maj. Gen. Mohammad Shamim Chowdhury, nwc, psc (Retd.), Chairman, CSE. CSE organized a ‘doa mahfil (prayer)’ on the 44th anniversary of martyrdom of father of the nation. CSE Chairman delivered a speech on the said occasion.



## Courtesy Meeting



**25 July 2019 Dhaka:** Mr. Ziaur Rahman, the editor of the Daily Arthosuchok had a courtesy meeting with Mr. Md. Ghulam Faruque, Managing Director (Acting), CSE while visiting CSE Dhaka office.

## Business Team's Meetings



**03 July 2019 Chattogram:** Mr. Md. Ghulam Faruque, Managing Director (Acting), CSE and Mr. AKM Shahroze Alam, Deputy General Manager, Head of Marketing & Business Promotion had a meeting with Mr. Mizanur Rahman, in-charge, IDLC Securities Ltd., Chattogram branch, and his colleagues at CSE registered office on market development.

## Tri-Party Agreement



**22 August 2019 Dhaka:** An agreement was signed between Dhaka Stock Exchange (DSE), Chittagong Stock Exchange and Ring Shine Textile Ltd. at DSE office. Soong Way Min, Managing Director and Ashraf Ali, Company Secretary, Ring Shine Textile Ltd.; Md. Jalilur Rahman and Md. Masud Khan, Managers, DSE; Mr. Hasnain Bari, DGM and current In-charge, CSE Dhaka office; Mr. Rahi Iftekhar Reza, deputy manager and Tania Begum, senior officer were present at that time.

## Business Team's Meetings



**25 July 2019 Dhaka:** Mr. Md. Ghulam Faruque, Managing Director (Acting), CSE had meetings at CSE Dhaka office with Pubali Bank Securities Ltd., Prudential Securities Ltd. and Amin Securities and Consultants Ltd. respectively on market development.

**19 August 2019 Dhaka:** Mr. Md. Ghulam Faruque, Managing Director (Acting), CSE had a meeting with Mr. Khondakar Saffat Reza, CEO, LankaBangla Securities Ltd., and his colleagues at CSE Dhaka office on market development.



**18 August 2019 Dhaka:** Mr. Md. Ghulam Faruque, Managing Director (Acting), CSE had a meeting with Mr. Golam Ahad Chowdhury, Head of Trading & Business, IDLC Securities Ltd., and his colleagues at CSE Dhaka office on market development.

## World Investor Week 2019



**30 September 2019 Dhaka:** Mr. Md. Ghulam Faruque, Managing Director (Acting), CSE was present in the inaugural ceremony of five-day long World Investor Week organized by BSEC.



**22 September 2019 Chattogram:** Mr. Md. Ghulam Faruque, Managing Director (Acting), CSE and Mr. AKM Shahroze Alam, Deputy General Manager, Head of Marketing & Business Promotion along with CSE business team had a meeting with LankaBangla Securities Ltd. at its Khatungonj, Chattogram branch, on market

## Seminar on ‘Investor Education and Protection’



**02 October 2019 Dhaka:** CSE organized a seminar on ‘Investor Education and Protection’ on the occasion of ‘World Investor Week 2019’. It was conducted by Mr. Faisal Huda, deputy manager, CSE. The seminar was inaugurated by Mr. Md. Ghulam Faruque, Managing Director (Acting), CSE. Mr. Md. Shamsur Rahman, Chief Regulatory Officer, CSE delivered speech to the participants. Ms. Rubaia Akter, deputy manager presented a paper on financial statement analysis in the second session. The seminar was anchored by Mr. Arif Ahmed, AGM & Head of Training & Development department. Teachers and students of the Business Administration departments of the University of Chittagong, Premier University, International Islamic University, Chittagong, East Delta University, Chittagong Independent University and Southern University participated in the seminar. Mr. Md. Monirul Haque, Deputy General Manager, Head of Clearing and Settlement, Listing and Prelisting; Mr. Md. Mortuza Alam, Deputy General Manager, Head of Surveillance and Market Operations; Mr. AKM Shahroze Alam, Deputy General Manager, Head of Marketing & Business Promotion; Mr. Adnan Abdur Raquib, Manager, TREC Affairs; Mr. Md. Barkat Shafi, Manager, Head of Internal Audit and Mr. Karim Ullah, Manager, Head of General Services were present in the seminar. 110 students participated in the seminar.

## Congratulating ICB’s new MD



**29 September 2019 Dhaka:** Mr. Md. Ghulam Faruque, Managing Director (Acting) CSE congratulated Mr. Md. Abul Hossain on his new appointment as the Managing Director of Investment Corporation of Bangladesh. Mr. Hasnain Bari, Deputy General Manager and current In-charge, CSE Dhaka office was present with Mr. Faruque.

## CSE Seminar on ‘Small Capital Companies’ Platform’

12 September 2019 Dhaka: CSE organized a seminar titled ‘Small Capital Companies’ Platform’. Mr. Md.



Nazrul Islam, Deputy Director, BSEC discussed on the topic. Mr. Md. Ghulam Faruque, Managing Director (Acting) CSE; Mr. Md. Shamsur Rahman, Chief Regulatory Officer, CSE; Mr. Md. Mazbah Uddin, Deputy General Manager, Head of Information Technology department; Ms. Sonia



Hossain, Deputy General Manager, Head of Legal Affairs; Mr. AKM Shahroze Alam, Deputy General Manager, Head of Marketing & Business Promotion and Mr. Md. Nahidul Islam Khan, Deputy General Manager, Head of TREC Marketing & Services were present in the seminar.

## Training by Bangladesh Bank

01-02 September 2019 Dhaka: Bangladesh Bank organized two-day long training at CSE Dhaka office on "Providing information/data on liabilities and Assets of CSE TREC through rationalized Input Template



(RTI)" as orientation for the representatives of finance departments of CSE TREC Holders located in Dhaka. Mr. Md. Mohidul Islam, joint director, Bangladesh Bank trained the participants.



**World Stock Market**

**A Reassuring Q3 Earnings Picture**

*Sheraz Mian*

With results from more than 70% of S&P 500 members already out, we have a representative enough sample to judge the Q3 earnings season. The market has generally been appreciative of the the results, with the median index member up almost three times as much in response to its Q3 earnings report relative to the preceding period.

We look at three metrics in evaluating the aggregate picture emerging out of any reporting cycle. These include the growth rates for earnings and revenue, the beats percentages, and management guidance for the coming periods.

Let’s take a look at the Q3 results that have come out already in terms of these three performance metrics.

**EPS & Revenue Beats Percentages**

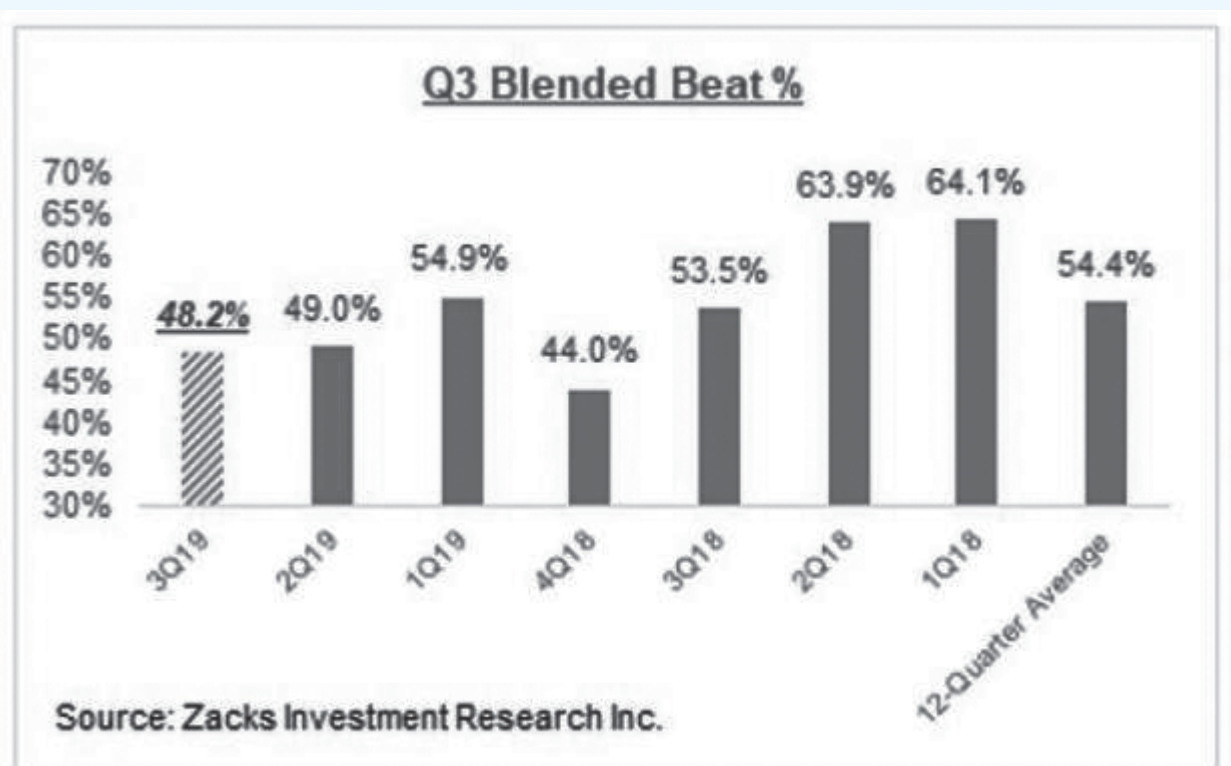
For the 357 S&P 500 members that have reported results through Friday, November 1st, 74.5% are beating EPS estimates and 59.7% are beating revenue estimates. The comparison charts below put these Q3 beats percentages in historical context.



Over the last 12 quarters, the low EPS beats percentage for these 357 index members was 65.3% (2018 Q4) and the high was 81.8% (2018 Q2), with an average EPS beats percentage of 75.5%. The EPS beats percentage in Q3 started out very high, but currently remains towards the high end of this 12-quarter range.

On the revenues side, the beats percentage for this group of 357 index members has been as low as 47.3% (2015 Q3) and as high as 75.9% (2018 Q1) over the preceding 12-quarter period. As is the case with the EPS beats percentage, the Q3 revenue beats percentage remains within this historical range.

In other words, S&P 500 members are beating EPS and revenue estimates at a rate that is about in-line with historical trends, as you can see in the chart below that tracks the proportion of these 357 index members that have beaten both EPS and revenue estimates.



### Q3 Earnings & Revenue Growth

For the 357 index members that have reported Q3 results already, total earnings are down -1.9% while total revenues are up +3.6%.

Please note that ‘total earnings’ mean ‘aggregate net income’ for the 357 S&P 500 members, not mean, median or market-cap weighted EPS. We prefer looking at net income as a measure of earnings and not EPS given the distorting effects of share buybacks on EPS-based growth rates.



As you can see here, there is not much earnings growth, which is a function of the tough comparisons to the 2018 period when growth was boosted by the tax-cut legislation.

The revenue picture is actually pretty good, though the growth pace remains on a decelerating trend.

### The Guidance Picture

Many in the market appeared to fear a notable uptick in negative guidance for Q4 and beyond, in the wake of renewed signs of deceleration in the global and U.S. economy. Weak guidance from a number of companies like Ford (F - Free Report) , Texas Instruments (TXN - Free Report) , Hasbro (HAS - Free Report) and others reflect this reality. But a preponderance of negative guidance from across all major sectors has failed to materialize. In other words, there is no material deterioration in the earnings picture relative to what was expected earlier; Q3 results and guidance for the current and coming quarters has been better than ‘feared’.

The market’s positive reaction to reports from the likes of Fastenal (FAST - Free Report) , United Rentals (URI - Free Report) , Kansas City Southern (KSU - Free Report) , Dover (DOV - Free Report) and a number of the banks likely reflects this ‘better than feared’ aspect of the results.

That said, estimates for the current and coming quarters has been coming down since the Q3 earnings season got underway. The negative revisions trend appears to have accelerated over the last few days, as the chart below shows.



The negative revisions trend is still within historical ranges, but a continuation of the accelerated pace of negative revisions that we experienced over the past week will be a big negative.

We have a very busy reporting docket this week, with almost 1200 companies reporting results, including 91 S&P 500 members. By the end of this week, we will have seen Q3 results from almost 90% of the index's total membership.

### S&P 500 Scorecard (as of Friday, November 1st, 2019)

We now have Q3 results from 357 S&P 500 members that combined account for 80.1% of the index's total market capitalization. Total earnings (or aggregate net income) for these 357 companies are down -1.9% from the same period last year on +3.6% higher revenues, with 74.5% beating EPS estimates and 59.7% beating revenue estimates.

Looking at Q3 as a whole, combining the actual results from the 357 index members with estimates for the still-to-come companies, total earnings (or aggregate net income) is expected to be down -2.5% from the same period last year on +4.1% higher revenues. The table provides a summary view of Q3 expectations contrasted with actual results for the preceding period.

Zacks Sectors	Year-over-Year Growth					
	Earnings		Revenues		Margins	
	3Q19	2Q19	3Q19E	2Q19	3Q19E	2Q19
Cons. Staples	0.6%	3.4%	5.4%	5.5%	-0.6%	-0.3%
Cons. Discretionary	-0.4%	4.0%	9.8%	13.0%	-1.2%	-0.9%
Retail/Wholesale	-0.8%	3.4%	8.7%	7.6%	-0.4%	-0.2%
Medical	6.1%	9.8%	7.1%	6.6%	-0.1%	0.4%
Autos	-0.3%	-0.7%	-0.4%	0.1%	0.0%	-0.1%
Basic Materials	-21.2%	-39.2%	-9.1%	-12.8%	-1.4%	-3.9%
Industrial Products	-2.8%	1.2%	-2.5%	-1.7%	0.0%	0.3%
Construction	5.1%	-5.4%	1.8%	0.0%	0.3%	-0.6%
Conglomerates	5.9%	-2.4%	-7.0%	-0.1%	1.3%	-0.2%
Technology	-7.9%	-6.3%	2.2%	4.4%	-2.2%	-2.2%
Aerospace	-9.0%	1.8%	1.8%	-6.3%	-1.0%	0.8%
Oil/Energy	-34.1%	1.6%	-5.3%	2.0%	-2.5%	0.0%
Finance	1.5%	4.3%	9.1%	8.2%	-1.3%	-0.7%
Utilities	7.8%	2.6%	0.2%	-1.0%	1.1%	0.4%
Transportation	8.1%	5.1%	2.6%	4.0%	0.5%	0.1%
Business Services	13.9%	9.6%	11.4%	4.3%	0.4%	1.0%
<b>S&amp;P 500</b>	<b>-2.5%</b>	<b>0.7%</b>	<b>4.1%</b>	<b>4.6%</b>	<b>-0.8%</b>	<b>-0.5%</b>
ex Finance	-3.6%	-0.2%	3.3%	4.0%	-0.8%	-0.5%
ex Oil/Energy	-0.5%	0.7%	5.1%	4.9%	-0.7%	-0.5%

Source: Zacks Investment Research, Inc.

www.zacks.com

Tough comparisons to last year when growth was boosted by the tax cut legislation were all along expected to weigh on earnings growth in 2019. Moderating U.S. economic growth and notable slowdowns in other major global economic regions are having a further negative impact. Uncertainty about the global trade regime and growing resort to tariffs are not helping matters either.

My sense is that the final Q3 earnings growth rate will be the vicinity of what we saw in the first half of the year.

The chart below shows the earnings and revenue growth picture for the S&P 500 index for Q3, contrasted with what was actually reported in the preceding 4 quarters and what is expected in the following 2 periods.



For an in-depth look at the overall earnings picture and expectations for Q3 and beyond, please check out our weekly Earnings Trends report >>> Q3 2019 Earnings Season Scorecard

### Looking for Stocks with Skyrocketing Upside?

Zacks has just released a Special Report on the booming investment opportunities of legal marijuana.

Ignited by new referendums and legislation, this industry is expected to blast from an already robust \$6.7 billion to \$20.2 billion in 2021. Early investors stand to make a killing, but you have to be ready to act and know just where to look.

**Source: [www.zacks.com](http://www.zacks.com)**

## BSEC ACTIONS

### BSEC Directive regarding block of securities

**BSEC** issued a Directive No. BSEC/CMRRCD/2009-193/216 dated May 15, 2019 regarding implementing the Block Module of CDS (Central Depository System) of CDBL (Central Depository Bangladesh Limited) for the listed securities. In this connection, Block securities of the respective listed companies and listed mutual funds shall be held in the BO accounts of the sponsor shareholders or sponsor unit holders, directors and placement holders through the mentioned block module. All the Sponsors, Directors and Placement Holders of all the Listed Securities are requested to submit any Sale or Buy declarations after complying with the conditions of the aforementioned Directive accordingly. This Directive shall have immediate effect.

#### সিএসইর ট্রেক হোল্ডার ও তালিকাভুক্ত কোম্পানির স্পন্সর শেয়ারহোল্ডারদের লেনদেনভিত্তিক আয়কর পরিশোধ

অর্থ-বছর ২০১৭-২০১৮	সিএসইর ট্রেক হোল্ডারদের দৈনিক লেনদেনের ওপর ০.০৫% হারে কর	স্পন্সর শেয়ার হোল্ডারদের দ্বারা শেয়ার/মিউচুয়াল ফান্ড ট্রান্সফারের মাধ্যমে অর্জিত মূলধনী লাভের ওপর ৫% হারে কর
	<b>Sec 53 BBB</b> অনুযায়ী	<b>Sec 53 M</b> অনুযায়ী
মাস	টাকা	টাকা
জুলাই ২০১৯	৪৯,২৩,০০৩.৫৩	১৭,৬৬,৬০১.০০
আগস্ট ২০১৯	৫৯,৮৩,১৩৫.০৪	২,৯২,৫০০.০০
সেপ্টেম্বর ২০১৯	৫৪,৭৪,৯১৮.০৪	৭৬,৮৮,৩১৮.০০

#### Foreign Trade in CSE-July-September2019

Month	Turnover Million BDT
July'19	00
August'19	874.65
September'19	560.06

## Press Release

সূত্র নং- বিএসইসি/মুখপাত্র (৩য় খন্ড)/২০১১/১০৯

তারিখঃ ০১ শ্রাবণ ১৪২৬ বঙ্গাব্দ  
১৬ জুলাই ২০১৯ খ্রিষ্টাব্দ

### প্রেস বিজ্ঞপ্তি

৬৯তম কমিশন সভা অদ্য ১৬/০৭/২০১৯ তারিখে কমিশনের সভা কক্ষে চেয়ারম্যান ড. এম. খায়রুল হোসেন এর সভাপতিত্বে অনুষ্ঠিত হয়। সভায় অন্যান্যের মধ্যে নিম্নবর্ণিত সিদ্ধান্তও গৃহীত হয়েছেঃ

১. Bangladesh Securities and Exchange Commission (Public Issue) Rules, 2015 এর সংশোধনের লক্ষ্যে গঠিত কমিটি কর্তৃক দাখিলকৃত প্রতিবেদনের ভিত্তিতে প্রস্তুতকৃত খসড়া এর উপর প্রাপ্ত জনমত জরিপের মতামত/ পরামর্শ পর্যালোচনা করে সভায় Bangladesh Securities and Exchange Commission (Public Issue) Rules, 2015 তে নিম্নলিখিত সংশোধনী প্রস্তাব চূড়ান্ত অনুমোদিত হয়:

- (১) আইপিওতে যোগ্য বিনিয়োগকারী (Eligible Investors or EI) হিসাবে কোটা সুবিধা গ্রহণ করতে হলে কমিশন কর্তৃক নির্দিষ্ট অংকের সেকেন্ডারী মার্কেটে বিনিয়োগ থাকতে হবে। এই বিনিয়োগ না থাকলে কোন যোগ্য বিনিয়োগকারী তাদের জন্য সংরক্ষিত শেয়ারের কোটা সুবিধা পাবেন না। সেকেন্ডারী মার্কেটে এই বিনিয়োগের পরিমাণ কত হবে তা কমিশন প্রত্যেক পাবলিক ইস্যুর সম্মতি পত্রে উল্লেখ করবে।
- (২) পূর্বের ইস্যুকৃত মূলধনের ৮০% ব্যবহার না করে পাবলিক ইস্যুর প্রস্তাব করা যাবে না।
- (৩) স্থির মূল্য (Fixed Price) পদ্ধতিতে পাবলিক ইস্যুর ক্ষেত্রে পাবলিক ইস্যুর পরিমাণ কমপক্ষে ৩০.০০ (ত্রিশ) কোটি টাকা অথবা ইস্যুয়ারের পরিশোধিত মূলধনের ১০% যা বেশি সে পরিমাণ হতে হবে। তবে ইস্যু পরবর্তী মূলধন কমপক্ষে ৫০.০০ (পঞ্চাশ) কোটি টাকা হবে।
- (৪) স্থির মূল্য পদ্ধতিতে পাবলিক ইস্যুর ক্ষেত্রে ইস্যুয়ার কোম্পানীর এক বছরের পজেটিভ নেট অপারেটিং ক্যাশ ফ্লোর শর্তটি বাতিল করা হলো।
- (৫) বুকবিল্ডিং এর মাধ্যমে পাবলিক ইস্যুর ক্ষেত্রে উত্তোলিত মূলধনের পরিমাণ কমপক্ষে ৭৫.০০ (পঁচাত্তর) কোটি টাকা হবে।
- (৬) বুকবিল্ডিং এর মাধ্যমে পাবলিক ইস্যুর ক্ষেত্রে যোগ্য বিনিয়োগকারীর শেয়ারের কোটা বিডিং এর মাধ্যমে সম্পূর্ণরূপে বিক্রি না হলে সে ইস্যু বাতিল হয়ে যাবে।
- (৭) স্টক এক্সচেঞ্জ পাবলিক ইস্যুর তালিকাভুক্তির আবেদন পাওয়ার ৩০ দিনের মধ্যে পাবলিক ইস্যু রুলস বা সংশ্লিষ্ট সিকিউরিটিজ আইন অথবা আর্থিক প্রতিবেদনের মানের ব্যত্যয়, যদি থাকে, উল্লেখপূর্বক তাদের পর্যবেক্ষণ (Observation) কমিশনে প্রেরণ করবে। এই সময়ের মধ্যে পর্যবেক্ষণ প্রদান না করলে ধরে নেয়া হবে যে স্টক এক্সচেঞ্জের এ বিষয়ে কোন পর্যবেক্ষণ নেই।
- (৮) বুকবিল্ডিং এর মাধ্যমে পাবলিক ইস্যুর বিডিং এর সময় কোন তথ্য প্রদর্শন করা যাবে না।
- (৯) বুক বিল্ডিং এর মাধ্যমে পাবলিক ইস্যুর বিডিং এ যোগ্য বিনিয়োগকারীদের তাদের বিডের ১০০% মূল্য যে এক্সচেঞ্জ বিডিং পরিচালনা করছে সেই এক্সচেঞ্জে জমা দিতে হবে।
- (১০) বুক বিল্ডিং এর মাধ্যমে পাবলিক ইস্যুর বিডিং এ বিডাররা যে মূল্যে এবং যে পরিমাণ শেয়ার বিড করবেন সেই মূল্যেই সেই পরিমাণ শেয়ার ক্রয় করতে হবে।
- (১১) বুক বিল্ডিং এর মাধ্যমে পাবলিক ইস্যুর বিডিং এ শেয়ারের বস্টনের সর্বোচ্চ মূল্যস্তর থেকে শুরু হবে এবং ক্রমান্বয়ে তা নিচের দিকে আসবে। যে মূল্যে শেয়ার শেষ বস্টন হবে তা প্রান্ত-সীমা মূল্য (Cut-off price) হিসাবে গণ্য হবে এবং সাধারণ বিনিয়োগকারীরা সেই মূল্য থেকে ১০% কমে শেয়ার ক্রয় করবেন।
- (১২) বুক বিল্ডিং এর মাধ্যমে পাবলিক ইস্যুর বিডিং এ যদি প্রান্ত-সীমা মূল্যে একাধিক বিডারের বিড থাকে সেক্ষেত্রে যে বিডার আগে বিড দাখিল করেছেন তাকে প্রথমে শেয়ার প্রদান করা হবে।
- (১৩) বিডিং এর চূড়ান্ত ফল, মূল্য ও বরাদ্দকৃত শেয়ারের সংখ্যাসহ যারা শেয়ার পেয়েছেন তাদের ই-মেইলের মাধ্যমে প্রেরণ করা হবে এবং একই সাথে ইস্যুয়ার, ইস্যু ম্যানেজার এবং এক্সচেঞ্জের ওয়েব সাইটে তা প্রকাশ করা হবে।
- (১৪) অকৃতকার্য বিডারের টাকা স্টক এক্সচেঞ্জ সর্বোচ্চ ০৫(পাঁচ) কার্যদিবসের মধ্যে বিডারকে ফেরত দিবে।
- (১৫) কৃতকার্য বিডারের টাকা স্টক এক্সচেঞ্জ সর্বোচ্চ ০৫(পাঁচ) কার্যদিবসের মধ্যে ইস্যুয়ারের ব্যাংক হিসাবে জমা প্রদান করবে।
- (১৬) বিডিং এর পর খসড়া প্রসপেক্টাস এবং সকল কাগজপত্র প্রাপ্তি সাপেক্ষে কমিশন সাধারণ জনগণের কাছে শেয়ার বিক্রির অনুমোদন প্রদান করবে।
- (১৭) স্থির মূল্যে পাবলিক ইস্যুর ক্ষেত্রে যোগ্য বিনিয়োগকারীর কোটা ৪০% থেকে কমে ৩০% হবে এবং সাধারণ বিনিয়োগকারীর কোটা (এনআরবি ব্যতিত) ৪০% থেকে বৃদ্ধি পেয়ে ৫০% হবে।
- (১৮) স্থির মূল্য পদ্ধতিতে পাবলিক ইস্যুর ক্ষেত্রে আবেদন সম্মিলিতভাবে গণ-প্রস্তাবের ৬৫% এর কম হলে ইস্যু বাতিল হয়ে যাবে এবং আবেদন সম্মিলিতভাবে গণ-প্রস্তাবের ৬৫% অথবা তার বেশি হলে কিন্তু ১০০% এর কম হলে বাকী শেয়ার আন্ডার রাইটার গ্রহণ করবে।

- (১৯) বুক বিক্রি এর ক্ষেত্রে যোগ্য বিনিয়োগকারীর কোটা ৬০% থেকে হ্রাস পেয়ে ৫০% এবং সাধারণ বিনিয়োগকারীর কোটা ৩০% থেকে বৃদ্ধি পেয়ে ৪০% হবে।
- (২০) কোম্পানীর শেয়ারহোল্ডারদের সাধারণ শেয়ারের (পাবলিক ইস্যুর সম্মতি প্রদানের সময় ধারণকৃত) উপর লক-ইন এক্সচেঞ্জে লেনদেন শুরু দিন থেকে নিম্নোক্তভাবে গণনা করা হবেঃ
- (ক) কোম্পানীর উদ্যোক্তা, পরিচালক এবং ১০% অথবা তার বেশি শেয়ারহোল্ডারদের শেয়ারের উপর লক-ইন ০৩ (তিন) বছর।
- (খ) কোম্পানীর উদ্যোক্তা, পরিচালক এবং ১০% অথবা তার বেশি শেয়ারহোল্ডারদের হস্তান্তরকৃত শেয়ারের উপর লক-ইন ০৩ (তিন) বছর।
- (গ) চার বছর বা তার পূর্বে শেয়ার বন্টনের মাধ্যমে প্রাপ্ত শেয়ারের উপর লক-ইন ০১ (এক) বছর।
- (ঘ) অলটারনেটিভ ইনভেস্টমেন্ট ফান্ড কর্তৃক ধারণকৃত শেয়ারের উপর লক-ইন ০১ (এক) বছর।
- (ঙ) উপরোক্ত শেয়ার ব্যতিত অন্যান্য ক্ষেত্রে শেয়ারের লক-ইন ০২ (দুই) বছর।
- (২১) পাবলিক ইস্যুর আবেদনের সময় ইস্যুয়ারকে পূর্বে নগদে উত্তোলিত মূলধনের ক্ষেত্রে ব্যাংকের অথবা নিরীক্ষকের সনদ এবং ব্যাংক বিবরণী দাখিল করতে হবে।
- (২২) পাবলিক ইস্যুর আবেদনের সময়ে ইস্যুয়ারকে পূর্বে নগদে ব্যতিত উত্তোলিত মূলধনের ক্ষেত্রে যৌথ মূলধনী কোম্পানীর রেজিস্ট্রারের প্রত্যায়িত বিক্রয় চুক্তি (Certified Vendor's Agreement) এবং সম্পদের মালিকানা সংক্রান্ত স্বত্ব দলিল কমিশনে জমা দিতে হবে।
২. প্রাথমিক গণপ্রস্তাব (IPO) এবং তালিকাভুক্ত ব্যতিত অন্য সকল কোম্পানী ইকুইটি শেয়ারের মাধ্যমে মূলধনের ইস্যুর ক্ষেত্রে কমিশনের কোন সম্মতি গ্রহণের বাধ্যবাধকতা থেকে ইতোপূর্বে অব্যাহতি দেয়া হয়েছে। এ সংক্রান্ত নতুন প্রজ্ঞাপন ইস্যু করা হয়েছে এবং পূর্বে জারিকৃত ০৯টি প্রজ্ঞাপন/আদেশ বাতিল করা হয়েছে। এরই ধারাবাহিকতায় কমিশনের Order No.- SEC/CFD/2001/Admin/02-03, dated: 04 October, 2001 এর কার্যকারিতা না থাকার ফলে আজকের সভায় এ আদেশটিও বাতিল করার সিদ্ধান্ত গৃহীত হয়েছে।
৩. সিকিউরিটিজ ও এক্সচেঞ্জ কমিশন (মিউচুয়াল ফান্ড) বিধিমালা, ২০০১ এর বিধি ৯(গ) এ উল্লিখিত বে-মেয়াদী ফান্ডের উদ্যোক্তার লক-ইন এবং বিধি ৬৬ এ উল্লিখিত মিউচুয়াল ফান্ডের লভ্যাংশ বিতরণ সংক্রান্ত বিষয়ে নির্দেশনার নিম্নলিখিত সিদ্ধান্ত সমূহ গৃহীত হয়:
- (ক) লভ্যাংশ প্রদানের ক্ষেত্রে রি-ইনভেস্টমেন্ট ইউনিট (RIU) পদ্ধতি এখন থেকে বাতিল করা হল। ফলে বে-মেয়াদী এবং মেয়াদী উভয় ধরনের ফান্ডের ক্ষেত্রেই কেবল মাত্র নগদ লভ্যাংশ প্রদান করা যাবে; এবং
- (খ) বে-মেয়াদী ফান্ডের ক্ষেত্রে মেয়াদী ফান্ডের মত উদ্যোক্তার অংশ ফান্ড গঠনের তারিখ থেকে ০১ (এক) বছর পর্যন্ত সংরক্ষণ এবং তৎপরবর্তীতে উক্ত ধারণকৃত অংশের অন্তত: ১০ (দশ) শতাংশ উদ্যোক্তা কর্তৃক ফান্ডের অবসায়ন পর্যন্ত সার্বক্ষণিক ভাবে সংরক্ষণ করতে হবে। এর ফলে মেয়াদী ও বেমেয়াদী ফান্ডের ক্ষেত্রে যে ভিন্নতা ছিল তা দূরীভূত হবে।
৪. সভায় কমিশন বে-মেয়াদী মিউচুয়াল ফান্ড Capitec Popular Life Unit Fund এর খসড়া প্রসপেক্টাস অনুমোদন প্রদান করেছে। ফান্ডটির প্রাথমিক লক্ষ্যমাত্রা হচ্ছে ২৫ কোটি টাকা। ফান্ডটির উদ্যোক্তার অংশ ৫ কোটি টাকা এবং সকল বিনিয়োগকারীদের জন্য বরাদ্দ রাখা হয়েছে ২০ কোটি টাকা যা ইউনিট বিক্রয়ের মাধ্যমে উত্তোলন করা হবে। ফান্ডটির ইউনিট প্রতি অভিহিত মূল্য ১০ টাকা। ফান্ডটির উদ্যোক্তা পপুলার লাইফ ইন্স্যুরেন্স কো: লি: এবং সম্পদ ব্যবস্থাপক ক্যাপিটেক এ্যাসেট ম্যানেজম্যান্ট লি:। এছাড়াও ফান্ডটির ট্রাস্টি এবং কাস্টডিয়ান হিসেবে কাজ করছে ইনভেস্টমেন্ট কর্পোরেশন অব বাংলাদেশ।
৫. ব্যাংক এশিয়া লিমিটেড এর ৫০০ কোটি টাকার Non-convertible Subordinated Bond এর প্রস্তাব কমিশন অদ্যকার সভায় অনুমোদন করেছে, যার মেয়াদ হবে ০৭ বছর। এই বন্ডের বৈশিষ্ট্য হচ্ছে Non-convertible, Unlisted, Fully Redeemable, Floating Rated, Subordinated Bond। বন্ডটি ০৭ বছরে পূর্ণ অবসায়ন হবে যা শুধুমাত্র স্থানীয় আর্থিক প্রতিষ্ঠান, বীমা কোম্পানী, কর্পোরেট বডি এবং যোগ্য বিনিয়োগকারীগণের মধ্যে প্রাইভেট প্রেসমেন্টের মাধ্যমে ইস্যু করা হবে। উল্লেখ্য, এই বন্ড ইস্যুর মাধ্যমে বিভিন্ন প্রতিষ্ঠান থেকে অর্থ উত্তোলন করে ব্যাংক এশিয়া লিমিটেড কোম্পানীর Tier-II মূলধন ভিত্তি শক্তিশালী করবে। এই বন্ডের প্রতি ইউনিটের অভিহিত মূল্য ১ (এক) কোটি টাকা। এই বন্ডের ম্যানডেটেড লিড অ্যারেঞ্জার এবং ট্রাস্টি হিসাবে যথাক্রমে স্ট্যান্ডার্ড চার্টার্ড ব্যাংক এবং গ্রীপ ডেন্টা ইন্স্যুরেন্স কোম্পানী লিঃ কাজ করছে।

  
মো: সাইফুর রহমান  
নির্বাহী পরিচালক ও মুখপাত্র।



সূত্র নং- বিএসইসি/মুখপাত্র (৩য় খন্ড)/২০১১/১১১

তারিখঃ ০৮ শ্রাবণ ১৪২৬ বঙ্গাব্দ  
২৩ জুলাই ২০১৯ খ্রিস্টাব্দ

## প্রেস বিজ্ঞপ্তি

৬৯৪ তম কমিশন সভা অদ্য ২৩/০৭/২০১৯ তারিখে কমিশনের সভা কক্ষে চেয়ারম্যান অধ্যাপক ড. এম. খায়রুল হোসেন এর সভাপতিত্বে অনুষ্ঠিত হয়। সভায় অন্যান্যের মধ্যে নিম্নবর্ণিত সিদ্ধান্তসমূহ গৃহীত হয়েছে :

- ০১। সভায় কমিশন বে-মেয়াদী মিউচুয়াল ফান্ড IDLC Asset Management Shariah Fund এর খসড়া প্রসপেক্টাস অনুমোদন প্রদান করেছে। ফান্ডটির প্রাথমিক লক্ষ্যমাত্রা হচ্ছে ৫০ (পঞ্চাশ) কোটি টাকা। ফান্ডটির উদ্যোক্তার অংশ ০৫ (পাঁচ) কোটি টাকা এবং সকল বিনিয়োগকারীদের জন্য বরাদ্দ রাখা হয়েছে ৪৫ (পঁয়তাল্লিশ) কোটি টাকা যা ইউনিট বিক্রয়ের মাধ্যমে উত্তোলন করা হবে। ফান্ডটির ইউনিট প্রতি অভিহিত মূল্য ১০ (দশ) টাকা। ফান্ডটির উদ্যোক্তা এবং সম্পদ ব্যবস্থাপক আইডিএলসি এ্যাসেট ম্যানেজমেন্ট লিঃ। এছাড়াও ফান্ডটির ট্রাস্টি এবং কাস্টডিয়ান হিসেবে কাজ করছে যথাক্রমে ইনভেস্টমেন্ট কর্পোরেশন অব বাংলাদেশ এবং ব্রাক ব্যাংক লিমিটেড।
- ০২। কমিশন বে-মেয়াদী মিউচুয়াল ফান্ড Edge AMC Growth Fund এর খসড়া প্রসপেক্টাস অনুমোদন করেছে। ফান্ডের প্রাথমিক লক্ষ্যমাত্রা হচ্ছে ১০ (দশ) কোটি টাকা। ফান্ডটির উদ্যোক্তার অংশ ০১ (এক) কোটি টাকা এবং বাকি ০৯ (নয়) কোটি টাকা সকল বিনিয়োগকারীগণের জন্য উন্মুক্ত থাকবে যা ইউনিট বিক্রয়ের মাধ্যমে উত্তোলন করা হবে। ফান্ডটির প্রতি ইউনিটের অভিহিত মূল্য ১০ (দশ) টাকা। ফান্ডটির উদ্যোক্তা এবং সম্পদ ব্যবস্থাপক এজ এএমসি লিমিটেড। এছাড়াও ফান্ডটির ট্রাস্টি এবং কাস্টডিয়ান হিসেবে কাজ করছে যথাক্রমে সন্ধানী লাইফ ইন্স্যুরেন্স কোম্পানী লিমিটেড এবং ব্রাক ব্যাংক লিমিটেড।
- ০৩। ঢাকা স্টক এক্সচেঞ্জ লিঃ কর্তৃক কমিশনে দাখিলকৃত জুন ২০১৯ সময়ের ট্রেকহোল্ডারদের নেট ক্যাপিটাল ব্যালেন্স পর্যালোচনা করে দেখা যায় যে, নিম্নলিখিত ট্রেক হোল্ডাররা জুন ২০১৯ সালের রিপোর্ট স্টক এক্সচেঞ্জে দাখিল না করে Securities and Exchange Rules, 1987 এর Rule 3(4) ভঙ্গ করেছে:

Sl. No.	Name of Company	TREC No.
1	Sinha Securities Limited	67
2	Md. Fakrul Islam Securities Limited	90
3	A N F Management Company Limited	117
4	Commerce Bank Securities and Investment	180
5	PHP Stocks & Securities Limited	235

উল্লেখিত সিকিউরিটিজ সংক্রান্ত বিধি ভঙ্গের জন্য Securities and Exchange Rules, 1987 এর Rule 3(5) অনুযায়ী উক্ত ট্রেকহোল্ডারদের বিরুদ্ধে ডিএসই কি ব্যবস্থা গ্রহণ করেছে তা আগামী ৫(পাঁচ) দিনের মধ্যে কমিশনকে জানাতে হবে মর্মে সভায় সিদ্ধান্ত গৃহীত হয়েছে।

- ০৪। এক পরিদর্শন প্রতিবেদন থেকে দেখা যায় যে, ডিএসই-এর ট্রেকহোল্ডার এম সিকিউরিটিজ লিমিটেডের (ডিএসই ট্রেক নং ৪৪) সেপ্টেম্বর ৩০, ২০১৮ তারিখ অনুযায়ী গ্রাহকদের সমন্বিত হিসাবে ঘাটতি ৭,৪৩,২৫,০৪৮.৬৪ টাকা। এর পরিপ্রেক্ষিতে জানুয়ারি ১৪, ২০১৯ তারিখে কমিশন Securities and Exchange Ordinance, 1969 এর Section 20A-তে প্রদত্ত ক্ষমতা প্রয়োগ করে উক্ত ট্রেকহোল্ডারকে মে ১৪, ২০১৯ তারিখের মধ্যে উক্ত ঘাটতি সমন্বয় করার নির্দেশ প্রদান করে। অতঃপর দুইবার সময় বৃদ্ধির আবেদন কমিশন কর্তৃক নামঞ্জুর হওয়ার পর এম সিকিউরিটিজ লিমিটেড জুলাই ০২, ২০১৯ তারিখে এক পত্রের মাধ্যমে জানায় যে, তারা সব ঘাটতি ২৭/০৬/২০১৯ তারিখের মধ্যে সমন্বয় করেছে। কমিশনের অনুরোধে ডিএসই বিষয়টি পরীক্ষা করে কমিশনে যে প্রতিবেদন দাখিল করেছে তাতে দেখা যায় যে, প্রকৃতপক্ষে এম সিকিউরিটিজ লিমিটেড এর সমন্বিত গ্রাহক হিসাবে এখনও ঘাটতি রয়েছে ৯৭,৬৮,৭৯২.৩৮ টাকা। এর ফলে এম সিকিউরিটিজ লিমিটেড, Securities and

Exchange Rules, 1987 এর Rule 8A এর Sub-Rules (1) এবং (2) ভঙ্গ করেছে। এছাড়াও উক্ত ট্রেকহোল্ডার কমিশনকে অসত্য তথ্য প্রদান করে Securities and Exchange Ordinance, 1969 এর Section 18 ভঙ্গ করেছে। উল্লেখ্য যে, নভেম্বর, ২০১৭ সালে এম সিকিউরিটিজ লিমিটেড কর্তৃক গ্রাহকদের সমন্বিত গ্রাহক হিসাবে ঘাটতি, পরিচালকদের গ্রাহকদের সমন্বিত হিসাবে থেকে ঋণ প্রদান ইত্যাদি কারণে ২০ লক্ষ টাকা এবং দুই পরিচালকের প্রত্যেককে ১০ লক্ষ টাকা এবং জানুয়ারি ২০১৮ সালে প্রায় একই কারণে আরও ১০ লক্ষ টাকা জরিমানা করা হয়। লক্ষ্য করা যায় যে, এম সিকিউরিটিজ ক্রমাগতভাবে সিকিউরিটিজ আইন ভঙ্গ করে আসছে এবং ইতিপূর্বে তাদের বিষয়ে শাস্তিমূলক ব্যবস্থা গ্রহণ করলেও তারা একই রকম কার্যকলাপে সম্পৃক্ত রয়েছে যা তার গ্রাহকদের সম্পত্তি রক্ষার জন্য ঝুঁকিপূর্ণ।

উল্লেখিত সিকিউরিটিজ আইন ভঙ্গের কারণে আজকের কমিশন সভায় বিনিয়োগকারীদের স্বার্থ রক্ষায় সিকিউরিটিজ ও এক্সচেঞ্জ কমিশন (স্টক-ডিলার, স্টক-ব্রোকার ও অনুমোদিত প্রতিনিধি) বিধিমালা, ২০০০ এর বিধি ১২ অনুযায়ী এম সিকিউরিটিজ লিমিটেড এর বিরুদ্ধে ব্যবস্থা গ্রহণের জন্য এনফোর্সমেন্ট বিভাগকে নির্দেশ প্রদান করা হয়েছে। উল্লেখ্য যে, উক্ত বিধি ১২ নিবন্ধন সনদ বাতিল, স্থগিত করণ ইত্যাদি বিষয়ে ব্যবস্থা গ্রহণ সংক্রান্ত।

- ০৫। মার্চ ১৮, ২০১৭ তারিখে সিএসই এর এক বিশেষ পরিদর্শন প্রতিবেদন থেকে দেখা যায় যে, ফার্স্টলিড সিকিউরিটিজ লিমিটেড (সিএসই ট্রেক নং ১২২) এর বিশ্বনাথ, সিলেট শাখায় সর্বমোট ঘাটতির পরিমাণ ৯,৯৫,৪৮,৮৪০ টাকা। বিভিন্ন সময়ে সিএসই এর বিভিন্ন প্রচেষ্টা সত্ত্বেও এখনও এই প্রতিষ্ঠানের মোট পাওনার ২৯.১৫% অর্থ অপরিশোধিত রয়েছে। এই পরিপ্রেক্ষিতে সিএসই বোর্ড এই পাওনা পরিশোধের জন্য ডিসেম্বর, ২০১৯ তারিখ পর্যন্ত সময় বর্ধিত করেছে।

আজকের সভায় এই মর্মে সিদ্ধান্ত হয় যে, ফার্স্টলিড সিকিউরিটিজের সিএসই থেকে প্রাপ্য লভ্যাংশ এবং চট্টগ্রাম স্টক এক্সচেঞ্জ (ট্রেক হোল্ডারস মার্জিন) রেগুলেশনস, ২০১৩ এর রেগুলেশন ৩ এর অধীনে প্রাপ্য Free Limit সুবিধা ৩১ ডিসেম্বর, ২০১৯ তারিখ পর্যন্ত স্থগিত থাকবে। এছাড়াও, ডিসেম্বর ৩১, ২০১৯ তারিখের মধ্যে গ্রাহকদের সব পাওনা পরিশোধ না করলে সিকিউরিটিজ ও এক্সচেঞ্জ কমিশন (স্টক-ডিলার, স্টক-ব্রোকার ও অনুমোদিত প্রতিনিধি) বিধিমালা, ২০০০ এর বিধি ১২ মোতাবেক ফার্স্টলিড সিকিউরিটিজ এর বিরুদ্ধে প্রয়োজনীয় ব্যবস্থা গ্রহণ করা হবে। উল্লেখ্য যে, উক্ত বিধি ১২ নিবন্ধন সনদ বাতিল, স্থগিত করণ ইত্যাদি বিষয়ে ব্যবস্থা গ্রহণ সংক্রান্ত।

- ০৬। সেন্ট্রাল ডিপজিটরি বাংলাদেশ লিমিটেডের এক প্রতিবেদন থেকে দেখা যায় যে, ঢাকা এবং চট্টগ্রাম স্টক এক্সচেঞ্জের নিম্নলিখিত ডিপজিটরি অংগ্রহণকারীগণ (DP) তাদের নামের পাশে উল্লেখিত পাওনা অর্থ সিডিবিএল বরাবরে পরিশোধ করছে না:

List of DP's in default in payment of Annual Maintenance Fees for 2017-2018 and 2018-2019				
SL.	DP_ID	DP_NAME	EXCHANGE	Total Outstanding for as on 11 <sup>th</sup> July, 2019 TK.
1	22500	M Securities Limited	DSE	4,665,150
2	49700	Lotus Shares & Securities Limited	CSE	2,900,100
3	21500	Banco Securities Limited	DSE	4,034,450
4	37500	First Lead Securities Ltd	CSE	3,046,400
		Total Dues		14,646,100


  

List of DP's in default in payment of Annual Maintenance Fees for 2016-2017, 2017-2018 and 2018-2019				
SL.	DP_ID	DP_NAME	EXCHANGE	Total Outstanding for as on 11 <sup>th</sup> July, 2019 TK.
1	31400	Sinha Securities Limited	DSE	39,594,800
2	31500	Saad Securities Limited	DSE	6,391,950
		Total Dues		45,986,750

উল্লেখিত ডিপিগনকে ইতিপূর্বে কমিশন থেকে চিঠি দেয়া সত্ত্বেও উল্লেখিত পরিমাণ অর্থ অনাদায়ী রয়েছে। এই কার্যকলাপের ফলে জড়িত ডিপিগন শুধু যে আইন লংঘন করেছে তাই নয়, এর ফলে বিএসইসি এবং সরকার তার রাজস্ব থেকে বঞ্চিত হচ্ছে। এর প্রেক্ষিতে আজকের সভায় সংশ্লিষ্ট ডিপিগনের বিরুদ্ধে সংশ্লিষ্ট বিধি মোতাবেক ব্যবস্থা গ্রহণের জন্য এনফোর্সমেন্ট বিভাগকে নির্দেশ প্রদান করা হয়।

০৬। একই জাতীয় পরিচয়পত্র, মোবাইল নাম্বার, ব্যাংক হিসাব নং বিভিন্ন বিও হিসাবে ব্যবহার বন্ধের জন্য কমিশন ইতিপূর্বে ২০ জুন, ২০১৯ তারিখে এক সার্কুলারের মাধ্যমে এই সমস্যা সমাধানের জন্য নির্দেশ প্রদান করে। এই সার্কুলারের সময় ২১ জুলাই, ২০১৯ তারিখে শেষ হয়েছে।

ডিএসই ব্রোকার্স এসোসিয়েশনের আবেদনের প্রেক্ষিতে কমিশন আজ এই সময়সীমা ২১ অক্টোবর, ২০১৯ তারিখ পর্যন্ত বর্ধিত করেছে। তবে কোন কোন সদস্য এখনও সংশ্লিষ্ট আদেশ পরিপালনে ব্যর্থ হয়েছে তা ডিএসই ব্রোকার্স এসোসিয়েশন কমিশনকে আগামী পনের দিনের মধ্যে অবহিত করবে।

  
মো: সাইফুর রহমান  
নির্বাহী পরিচালক ও মুখপাত্র।

সূত্র নং- বিএসইসি/মুখপাত্র (৩য় খণ্ড)/২০১১/১১২

তারিখঃ ০৯ শ্রাবণ ১৪২৬ বঙ্গাব্দ  
২৪ জুলাই ২০১৯ খ্রিষ্টাব্দ


## শ্রেস বিজ্ঞপ্তি

বাংলাদেশ সিকিউরিটিজ অ্যান্ড এক্সচেঞ্জ কমিশনের এসআরআই বিভাগে মার্চেন্ট ব্যাংকার, প্রাতিষ্ঠানিক ব্রোকার ও অ্যাসেট ম্যানেজমেন্ট কোম্পানিসমূহ তাদের মাসিক প্রতিবেদন নিয়মিতভাবে দাখিল করে আসছে। উক্ত কোম্পানিসমূহের মাসিক প্রতিবেদন অনলাইনে দাখিলের নিমিত্ত কমিশনের ওয়েবসাইটে একটি স্থায়ী প্ল্যাটফর্ম (Online Report Submission Platform) তৈরির কাজ ইতোমধ্যে সম্পন্ন হয়েছে। এমতাবস্থায়, মার্চেন্ট ব্যাংকার, প্রাতিষ্ঠানিক ব্রোকার ও অ্যাসেট ম্যানেজমেন্ট কোম্পানিসমূহ জুলাই, ২০১৯ ইং (যা আগস্ট, ২০১৯ ইং এ দাখিল করতে হবে) এর মাসিক প্রতিবেদন কমিশনের ওয়েবসাইট ([www.sec.gov.bd](http://www.sec.gov.bd))- এর Online Report Submission Platform - এ অথবা সরাসরি <http://online.sec.gov.bd/> এর মাধ্যমে কমিশনে দাখিল করবে। উল্লেখ্য যে, আগস্ট, ২০১৯ ইং থেকে কমিশন এ সংক্রান্ত প্রতিবেদনের hard copy অথবা ই-মেইলে প্রতিবেদন গ্রহণ করবে না। উল্লেখ্য যে কি ভাবে এই Online Platform ব্যবহার করতে হবে সে সংক্রান্ত একটি প্রশিক্ষণ কর্মশালা গত জুলাই ১৩, ২০১৯ইং তারিখে বাংলাদেশ ইন্সটিটিউট অব ক্যাপিটাল মার্কেট (বিআইসিএম) এ অনুষ্ঠিত হয়েছে এবং উক্ত প্রশিক্ষণ কর্মশালায় সংশ্লিষ্ট সকল প্রতিষ্ঠানের কর্মকর্তারা অংশগ্রহণ করেছেন।

অনলাইন প্ল্যাটফর্মের মাধ্যমে প্রতিবেদন দাখিলের নিম্নোক্ত পদ্ধতিসমূহ অনুসরণ করতে হবেঃ

১. মার্চেন্ট ব্যাংকার, প্রাতিষ্ঠানিক ব্রোকার ও অ্যাসেট ম্যানেজমেন্ট কোম্পানিসমূহ তাদের ইউজার আইডি এবং পাসওয়ার্ড দিয়ে লগ-ইন করে তাদের নিজস্ব প্রোফাইল তৈরি করবে অতঃপর তারা অনলাইনে প্রতিবেদন জমা দিতে পারবে।
২. অনলাইন প্ল্যাটফর্মে পূর্ববর্তী মাসের প্রতিবেদন জমা দেওয়ার জন্য প্ল্যাটফর্মটি প্রতি মাসের ১ম থেকে ১০ম দিনের রাত ১১.৫৯ টা পর্যন্ত খোলা থাকবে। এই সময়ের মধ্যে যে প্রতিষ্ঠান তাদের বর্তমান মাসের প্রতিবেদন জমা দিয়েছে, তারা চাইলে তা edit করতে পারবে। কিন্তু মাসের ১০ তারিখের পর সিস্টেমে রিপোর্ট জমা ও edit করার সুযোগ বন্ধ হয়ে যাবে।
৩. প্রতিবেদন দাখিলের পর দাখিলকৃত প্রতিষ্ঠানটি তাৎক্ষণিকভাবে একটি সিস্টেম জেনারেটেড acknowledgement পাবে।
৪. এই Platform ব্যবহারকারীরা তাদের ড্যাশবোর্ডে ইতোপূর্বে কমিশনে দাখিলকৃত সব রিপোর্ট এক জায়গায় পাবে।
৫. ভবিষ্যতে কাস্টোডিয়াল সেবা প্রদানকারী প্রতিষ্ঠানকে এই Platform এর আওতায় আনা হবে এবং সংশ্লিষ্ট প্রতিষ্ঠানসমূহের ত্রৈমাসিক রিপোর্টও এই Platform এর মাধ্যমে গ্রহণ করা হবে।

আজ জুলাই ২৪, ২০১৯ ইং তারিখে বিএসইসির মাল্টিপারপাস হলে কমিশনের চেয়ারম্যান ড. এম. খায়রুল হোসেন এই Platform এর উদ্বোধন করেন। উক্ত অনুষ্ঠানে কমিশনের সকল কমিশনার, কর্মকর্তাগণ, ডিএসই, সিএসই, সিডিবিএল এর প্রধান নির্বাহী কর্মকর্তাসহ ডিবিএ, অ্যাসেট ম্যানেজমেন্ট এসোসিয়েশন, মার্চেন্ট ব্যাংকিং এসোসিয়েশন এবং ফান্ড ম্যানেজমেন্ট এসোসিয়েশনের প্রতিনিধিরা উপস্থিত ছিলেন। কমিশনের চেয়ারম্যান তার উদ্বোধনী ভাষণে উল্লেখ করেন যে কমিশন Online Platform এর পরিধি বৃদ্ধি করবে এবং ভবিষ্যতে কমিশন সব রিপোর্টই On-line এ গ্রহণ করার চেষ্টা করবে। এর ফলে Compliance issue নিশ্চিত হবে এবং বাজারের স্বচ্ছতা আরও বৃদ্ধি পাবে।

  
মো: সাইফুর রহমান  
নির্বাহী পরিচালক ও মুখপাত্র।

সূত্র নং- বিএসইসি/মুখপাত্র (৪র্থ খন্ড)/২০১১/১২০

তারিখঃ ১৪ ভাদ্র ১৪২৬ বঙ্গাব্দ  
২৯ আগস্ট ২০১৯ খ্রিষ্টাব্দ

## প্রেস বিজ্ঞপ্তি

স্বাধীনতার মহান স্বপ্নদ্রষ্টা জাতির পিতা বঙ্গবন্ধু শেখ মুজিবুর রহমানের ৪৪ তম শাহাদত বার্ষিকীতে 'জাতীয় শোক দিবস ২০১৯' পালন উপলক্ষে বাংলাদেশ সিকিউরিটিজ অ্যান্ড এক্সচেঞ্জ কমিশন কর্তৃক মাসব্যাপী নিম্নোক্ত কর্মসূচি পালন করা হয়ঃ

### কর্মসূচি - ১ঃ ১৫ আগস্ট, ২০১৯ ঃ

- জাতীয় পতাকা অর্ধনমিত রাখা হয়;
- কমিশনের সকল কর্মচারীকালো ব্যাচ ধারণ;
- শোক দিবসের ভাবগাম্ভীর্য বজায় রাখার জন্যে সিকিউরিটিজ কমিশন ভবনে বঙ্গবন্ধুসহ ১৫ আগস্টের শহীদদের স্মৃতি সংবলিত বিভিন্ন প্ল্যাকার্ড ও ব্যানার টানানো হয়;
- কমিশনের সকল কর্মচারীর অংশগ্রহণে শোক র্যালী করা হয়;
- শোক র্যালী শেষে ধানমন্ডি ৩২ এ অবস্থিত স্বাধীন বাংলাদেশের স্বপ্নদ্রষ্টা জাতির পিতা বঙ্গবন্ধু শেখ মুজিবুর রহমানের প্রতিকৃতিতে কমিশন কর্তৃক পুষ্পস্তবক অর্পণ করা হয়।

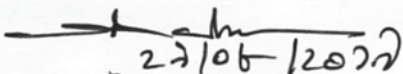
### কর্মসূচি - ২ঃ ২৫ আগস্ট, ২০১৯ঃ আলোচনা অনুষ্ঠান

জাতীয় শোক দিবসের কর্মসূচির অংশ হিসাবে সিকিউরিটিজ কমিশন ভবনের মাল্টিপারপাস হলে বিকাল ০৩.০০ ঘটিকায় কমিশনের চেয়ারম্যান মহোদয়ের সভাপতিত্বে একটি আলোচনা সভার আয়োজন করা হয়। উক্ত আলোচনা সভায় প্রধান অতিথি হিসেবে গণপ্রজাতন্ত্রী বাংলাদেশ সরকারের মাননীয় প্রধানমন্ত্রীর রাজনৈতিক উপদেষ্টা জনাব এইচ, টি, ইমাম উপস্থিত ছিলেন। সভায় স্বাধীনতার মহান স্বপ্নদ্রষ্টা জাতির পিতা বঙ্গবন্ধু শেখ মুজিবুর রহমানের জীবনের বিভিন্ন দিক নিয়ে আলোচনা করা হয়।

### কর্মসূচি - ৩ঃ ২৮ আগস্ট, ২০১৯ঃ দোয়া মাহফিল

জাতীয় শোক দিবসের কর্মসূচির অংশ হিসাবে সিকিউরিটিজ কমিশন ভবনের মাল্টিপারপাস হলে বিকাল ৩.৩০ ঘটিকায় ১৫ আগস্ট এর শহীদদের স্মরণে দোয়া মাহফিলের আয়োজন করা হয়। দোয়া মাহফিলে জাতির পিতা বঙ্গবন্ধু শেখ মুজিবুর রহমান, তাঁর পরিবারের সকল সদস্য এবং অন্য শহীদদের আত্মার মাগফিরাতের জন্যে মোনাজাত করা হয়। এর আগে খতমে কোরআন সম্পন্ন করা হয়, যাতে ১৫ জন কোরআন এ হাফেজ অংশগ্রহণ করেন।

এছাড়া, কমিশনের গুরুত্বপূর্ণ অংশীজন যথা ঢাকা স্টক এক্সচেঞ্জ, চট্টগ্রাম স্টক এক্সচেঞ্জ ও সিডিবিএল কে জাতীয় শোক দিবসের কর্মসূচি পালনের জন্য নির্দেশনা প্রদান করা হয়। এ উপলক্ষে ঢাকা স্টক এক্সচেঞ্জ, চট্টগ্রাম স্টক এক্সচেঞ্জ ও সিডিবিএল জাতীয় শোক দিবস উপলক্ষে বিভিন্ন কর্মসূচী গ্রহণ করে।

  
২১/০৮/২০১৯

মোঃ সাইফুর রহমান  
নির্বাহী পরিচালক ও মুখপাত্র।

সূত্র নং- বিএসইসি/মুখপাত্র (৩য় খন্ড)/২০১১/১২১

তারিখঃ ১৯ ভাদ্র ১৪২৬ বঙ্গাব্দ  
০৩ সেপ্টেম্বর ২০১৯ খ্রিষ্টাব্দ

## প্রেস বিজ্ঞপ্তি

৬৯৫তম কমিশন সভা আজ কমিশনের সভা কক্ষে চেয়ারম্যান ড. এম. খায়রুল হোসেন এর সভাপতিত্বে অনুষ্ঠিত হয়। সভায় অন্যান্যের মধ্যে নিম্নবর্ণিত সিদ্ধান্তও গৃহীত হয়েছেঃ

১. ইতোপূর্বে কমিশনের ৬৫৫তম সভায় ADN Telecom Limited কর্তৃক প্রাথমিক গণ প্রস্তাব (IPO) এর মাধ্যমে সাধারণ শেয়ার ইস্যু করে ৫৭ (সাতান্ন) কোটি টাকার তহবিল উত্তোলনের জন্য বুক বিল্ডিং পদ্ধতিতে ইস্যু মূল্য নির্ধারণের জন্য যোগ্য বিনিয়োগকারীগণের (Eligible Investors) বিডিং এর অনুমোদন প্রদান করা হয়েছিল। যোগ্য বিনিয়োগকারীগণ (Eligible Investors) বিডিং-এর মাধ্যমে উক্ত কোম্পানীর প্রতিটি শেয়ার ৩০.০০ (ত্রিশ) টাকায় প্রাপ্ত-মূল্য (০০০-০০০ ০০০০) নির্ধারণ করে। সে অনুযায়ী ১,১৮,৭৫,০০০ টি সাধারণ শেয়ার ৩০.০০ (ত্রিশ) টাকা মূল্যে যোগ্য বিনিয়োগকারীর (Eligible Investors) ও ২৭.০০ (সাতাশ) টাকা মূল্যে (কাট-অফ মূল্য থেকে ১০% বাটায়) ৭৯,১৬,৬৬৬ টি সাধারণ শেয়ার সাধারণ বিনিয়োগকারীর (অনিবাসী বাংলাদেশীসহ) নিকট ইস্যুর প্রস্তাবে কমিশন আজকের সভায় অনুমোদন প্রদান করেছে। এই IPO এর মাধ্যমে কোম্পানীটি ৫৭ (সাতান্ন) কোটি টাকা পুঁজি উত্তোলন করে ভৌত কাঠামো উন্নয়ন (BMRE for infrastructure development), ডাটা সেন্টার স্থাপন, ব্যাংক ঋণ পরিশোধ এবং প্রাথমিক গণ প্রস্তাবের খরচ খাতে ব্যয় করবে। কোম্পানীটির ৩০ শে জুন ২০১৭ তারিখে সমাপ্ত বৎসরের নিরীক্ষিত আর্থিক বিবরণী অনুযায়ী শেয়ার প্রতি নেট এ্যাসেট ভ্যালু (NAV) টাকা ১৬.১৩ এবং বেসিক শেয়ার প্রতি আয় (EPS) টাকা ২.৫২ ও সমন্বিত শেয়ার প্রতি আয় (EPS) টাকা ২.৩৬। ভারিত গড় হারে শেয়ার প্রতি আয় (Weighted average EPS) টাকা ১.৮১। কোম্পানীটির ইস্যু ব্যবস্থাপনার দায়িত্বে নিয়োজিত রয়েছে আইসিবি ক্যাপিটাল ম্যানেজেন্ট লিঃ। উল্লেখ্য যে, কোম্পানীটির ৩০ শে জুন ২০১৮ তারিখে সমাপ্ত বৎসরের সর্বশেষ নিরীক্ষিত আর্থিক বিবরণী অনুযায়ী শেয়ার প্রতি নেট এ্যাসেট ভ্যালু (NAV) টাকা ১৮.৮০ এবং বেসিক শেয়ার প্রতি আয় (EPS) টাকা ২.৬৭।
২. Build Bangladesh Social Entrepreneurs Fund নামক একটি ইমফ্যাক্ট ফান্ড এর নিবন্ধন প্রদানের সিদ্ধান্ত আজকের সভায় গৃহীত হয়, যে ফান্ডটির আকার ৮৩ কোটি টাকা এবং এর মেয়াদ হবে ১০ বছর। ফান্ডটির উদ্যোক্তা JC Management Company Limited, ফান্ড ম্যানেজার ইমপ্রেস ক্যাপিটাল লিঃ এবং ট্রাস্টি গ্রীণ ডেন্টা ইন্স্যুরেন্স কোঃ লিঃ। ফান্ডটি মূলত দেশের সামাজিক ও পরিবেশ এর উন্নয়নের উদ্দেশ্যে কৃষি ও খাদ্য প্রক্রিয়াকরণ, স্বাস্থ্য ও নিরাপত্তা, নবায়নযোগ্য ও বিশুদ্ধ জ্বালানি, তথ্য ও যোগাযোগ প্রযুক্তি, টেকসই উৎপাদনখাত, শিক্ষা, প্রকৌশল, পর্যটন ইত্যাদিতে বিনিয়োগ করবে।
৩. গত দুই বছরের ন্যায় এবছরও কমিশন কর্তৃক আগামী ৩০ সেপ্টেম্বর ২০১৯ থেকে ০৪ অক্টোবর ২০১৯ তারিখ পর্যন্ত International Organization of Securities Commissions (IOSCO) কর্তৃক ঘোষিত বিশ্ব বিনিয়োগকারী সপ্তাহ, ২০১৯ উদযাপনের সিদ্ধান্ত গৃহীত হয়। এ উপলক্ষ্যে সেমিনার, ওয়ার্কশপ, আলোচনা সভাসহ নানাবিধ কর্মসূচি পালন করা হবে।
৪. বাজার মধ্যস্থতাকারী (তালিকাভুক্ত কোম্পানী ব্যতীত) প্রতিষ্ঠানসমূহের বিরুদ্ধে আনীত অভিযোগ নিষ্পত্তি সংক্রান্ত তথ্য অদ্যকার কমিশন সভায় উপস্থাপিত হয়। বাংলাদেশ সিকিউরিটিজ অ্যান্ড এক্সচেঞ্জ কমিশনের একটি অতি গুরুত্বপূর্ণ কাজ হচ্ছে বিনিয়োগকারীদের স্বার্থ সংরক্ষণ। বিনিয়োগকারীদের স্বার্থ রক্ষায় বিনিয়োগকারীদের দাখিলকৃত অভিযোগ নিষ্পত্তির জন্য কমিশন সবচেয়ে বেশি গুরুত্ব দিয়ে থাকে। ২০১৮-২০১৯ অর্থবৎসরে কমিশন বিনিয়োগকারীদের অভিযোগ দ্রুত নিষ্পত্তির জন্য বিভিন্ন প্রশাসনিক ব্যবস্থা গ্রহণ করেছে যার ফলে এই আর্থিক বৎসরে নিষ্পত্তিকৃত অভিযোগের হার ৭৮.২১%। কিছু অভিযোগের ক্ষেত্রে কমিশন এনফোর্সমেন্ট কার্যক্রম গ্রহণ করেছে। যদি এনফোর্সমেন্ট বিভাগের ব্যবস্থা গ্রহণ এই হিসাবে আনা হয় তাহলে অভিযোগ নিষ্পত্তির হার হবে ৯২.০৭%।

কমিশন ডিএসই এবং সিএসই-এর টেক হোল্ডারদের দাখিলকৃত বার্ষিক নিরীক্ষিত আর্থিক প্রতিবেদন পরীক্ষা করে। ২০১৮-২০১৯ অর্থবৎসরে বার্ষিক নিরীক্ষিত আর্থিক প্রতিবেদন পরীক্ষা করে প্রশাসনিক ব্যবস্থা গ্রহণের মাধ্যমে বিনিয়োগকারীদের সমন্বিত গ্রাহক হিসাবে ঘাটতি ৮৮২,২৫৬,৯১৬.০০ টাকা এবং কোম্পানির পরিচালকবৃন্দ কর্তৃক নিয়ম বর্হিভূতভাবে গৃহীত ঋণ ৭০,৮৭৬,০৫৫.০০ টাকা অর্থাৎ মোট (৮৮২,২৫৬,৯১৬.০০+৭০,৮৭৬,০৫৫.০০) ৯৫৩,১৩২,৯৭১.০০ টাকা ঘাটতি এবং ঋণ সমন্বয় করা হয়েছে। কমিশন কর্তৃক প্রয়োজনীয় ব্যবস্থা গ্রহণের ফলে উক্ত ঘাটতি এবং পরিচালকবৃন্দ কর্তৃক নিয়ম বর্হিভূতভাবে

গৃহীত ঋণ সংশ্লিষ্ট ট্রেডহোল্ডারদের কোম্পানী হিসাবে ফেরত আনা হয়েছে। এসংক্রান্ত একটি সংক্ষিপ্ত বিবরণী নিচে তুলে ধরা হলো:

সমন্বিত গ্রাহক হিসাবের ঘাটতি সমন্বয়ের সারসংক্ষেপ:

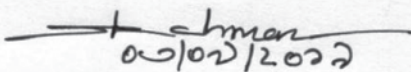
বিবরণ	ডিএসই-এর টেক হোল্ডার		সিএসই-এর টেক হোল্ডার	
	কোম্পানীর সংখ্যা	টাকা	কোম্পানীর সংখ্যা	টাকা
আলোচনা সভার মাধ্যমে সমন্বয়	১৬	২৮১,৮২৭,৩৭৮.০০	০৩	২৬,০২৪,৪৯৮.০০
নির্দেশনা দেয়ার পর সমন্বয়	০৫	৪৯৯,২২৪,৫৬৩.০০	০২	৭৫,১৮০,৪৭৭.০০
মোট	২১	৭৮১,০৫১,৯৪১.০০	০৫	১০১,২০৪,৯৭৫.০০
মোট ডিএসই+সিএসই (৭৮১,০৫১,৯৪১.০০+১০১,২০৪,৯৭৫.০০)=৮৮২,২৫৬,৯১৬.০০				

নির্দেশনা জারির পর নিম্ন বর্ণিত টেক হোল্ডারদের সমন্বিত গ্রাহক হিসাবে ঘাটতি সমন্বয়ের বিবরণ নিম্নে দেয়া হলো:

নাম	গ্রাহক হিসাবের ঘাটতির পরিমাণ	ঘাটতি সমন্বয়ের পরিমাণ
শ্যামল ইকুইটি ম্যানেজমেন্ট লি. (ডিএসই ০৩)	২২,৬৪,৪৬,৪১১.১৬	২২,৬৪,৪৬,৪১১.১৬
জয়তুন সিকিউরিটিজ ইন্টা. লি. (ডিএসই ১৪৮)	৯,৭৭,৭৩,০৩৮.০০	৯,৭৭,৭৩,০৩৮.০০
সার্প সিকিউরিটিজ লি. (ডিএসই ২১৬)	১২,১৯,৭৯,৮৮২.৩১	১২,১৯,৭৯,৮৮২.৩১
লতিফ সিকিউরিটিজ লি. (ডিএসই ৮০)	১,৫৬,৮৩,৫৮৯.০০	১,৫৬,৮৩,৫৮৯.০০
প্রিমিয়ার লিজিং সিকিউরিটিজ ব্রোকিং লি. (ডিএসই ১৩৬)	৩,৭৩,৪১,৬৪৩.০০	৩,৭৩,৪১,৬৪৩.০০
এস.আর. ক্যাপিটাল সিকিউরিটিজ লি. (সিএসই ৩৮)	৩,২৪,৭৬,৬০৭.০০	৩,২৪,৭৬,৬০৭.০০
ইস্টার্ন শেয়ারস্ এন্ড সিকিউরিটিজ লি. (সিএসই ৫৮)	৪,২৭,০৩,৮৭০.০০	৪,২৭,০৩,৮৭০.০০
মোট	৫৭,৪৪,০৫,০৪০.৪৭	৫৭,৪৪,০৫,০৪০.৪৭

নির্দেশনা জারির পর কোম্পানির পরিচালকবৃন্দ কর্তৃক নিয়ম বহির্ভূতভাবে গৃহীত ঋণ সুবিধা সমন্বয়ের সারসংক্ষেপ:

বিবরণ	ডিএসই-এর টেক হোল্ডার		সিএসই-এর টেক হোল্ডার	
	কোম্পানীর সংখ্যা	টাকা	কোম্পানীর সংখ্যা	টাকা
আলোচনা সভার মাধ্যমে সমন্বয়	০৩	১৮,০৭৭,৭০০.০০	০১	৫,৭৮৮,৩৫৫.০০
নির্দেশনা দেয়ার পর সমন্বয়	০১	৪৭,০১০,০০০.০০	-	-
মোট	০৪	৬৫,০৮৭,৭০০.০০	০১	৫,৭৮৮,৩৫৫.০০
মোট ডিএসই+সিএসই (৬৫,০৮৭,৭০০.০০+৫,৭৮৮,৩৫৫.০০)= ৭০,৮৭৬,০৫৫.০০				

  
০৩/০২/২০২২

মো: সাইফুর রহমান  
নির্বাহী পরিচালক ও মুখপাত্র।

সূত্র নং- বিএসইসি/মুখপত্র (৩য় খন্ড)/২০১১/১২২

তারিখঃ

২৮ ডিসেম্বর ১৪২৬ বঙ্গাব্দ

১২ সেপ্টেম্বর ২০১৯ খ্রিষ্টাব্দ

## প্রেস বিজ্ঞপ্তি

৬৯৬তম কমিশন সভা আজ কমিশনের সভা কক্ষে চেয়ারম্যান ড. এম. খায়রুল হোসেন এর সভাপতিত্বে অনুষ্ঠিত হয়। সভায় অন্যান্যের মধ্যে নিম্নবর্ণিত সিদ্ধান্ত গৃহীত হয়েছেঃ

১. সিকিউরিটিজ এ্যান্ড এক্সচেঞ্জ অর্ডিন্যান্স, ১৯৬৯ এর ধারা ২১ এবং সিকিউরিটিজ এ্যান্ড এক্সচেঞ্জ আইন, ১৯৯৩ এর ধারা ১৭(ক) এ প্রদত্ত ক্ষমতাবলে গঠিত তদন্ত কমিটি কর্তৃক দাখিলকৃত তদন্ত প্রতিবেদন অদ্য ১২ সেপ্টেম্বর, ২০১৯ তারিখে কমিশনের ৬৯৬তম সভায় পর্যালোচনা ও পরবর্তী ব্যবস্থা গ্রহণের জন্য উপস্থাপন করা হয়। উপস্থাপিত তদন্ত প্রতিবেদনে বিভিন্ন তালিকাভুক্ত কোম্পানীর (ইউনাইটেড পাওয়ার জেনারেশন এন্ড ডিসট্রিবিউশন কোঃ লিঃ, ডিএফএস থ্রেড ডাইং লিঃ, আইপিডিসি ফাইন্যান্স লিঃ, এস.এস. স্টিল লিঃ, ইনটেক লিঃ, সাইহাম টেক্সটাইলস লিঃ, সাইহাম কটন মিলস লিঃ, রূপালী লাইফ ইনসুরেন্স লিঃ, মনু সিরামিকস ইন্ডাস্ট্রিজ লিঃ, মনু জুট স্ট্যাফলারস লিঃ, আইসিবি এবং ডাচ বাংলা ব্যাংক লিঃ) শেয়ার মূল্য সংবেদনশীল তথ্যের পূর্ব-প্রাপ্তির ভিত্তিতে লেনদেন, বাজার কারসাজি, সিরিজ অব ট্রেডিং, আচরণবিধি ভঙ্গ, অতিরিক্ত ঋণ প্রদান, অটো ক্লাইন্ট ট্রেড, আর্থিক প্রতিবেদনে অনিয়ম, শর্ট সেলিং, সার্কুলার ট্রেডিং এর মাধ্যমে বিভিন্ন ব্যক্তি ও প্রাতিষ্ঠানিক বিনিয়োগকারী, বাজার মধ্যস্থতাকারী প্রতিষ্ঠান এবং প্রতিষ্ঠানে কর্মরত ব্যক্তিবর্গ কর্তৃক সিকিউরিটিজ সংক্রান্ত আইন ও বিধিমালা পরিপালনে ব্যত্যয় পরিলক্ষিত হয়। উক্ত তদন্ত প্রতিবেদন সার্বিক পর্যালোচনা করে নিম্নোক্ত সিদ্ধান্ত গৃহীত হয়ঃ

- (ক) তদন্ত প্রতিবেদনে যাদের বিরুদ্ধে আইন ভঙ্গের অভিযোগ উত্থাপিত হয়েছে তাদের বিরুদ্ধে আইনগত ব্যবস্থা গ্রহণের জন্য তদন্ত প্রতিবেদনটি এনফোর্সমেন্ট বিভাগে প্রেরণের সিদ্ধান্ত গৃহীত হয়।
- (খ) মনু ওয়েলফেয়ার ফাউন্ডেশন কর্তৃক মনু সিরামিকস ইন্ডাঃ লিঃ এবং মনু জুট স্ট্যাফলারস লিঃ এর ধারণকৃত শেয়ারসমূহ তদন্ত প্রতিবেদন অনুযায়ী পরবর্তী আইনগত ব্যবস্থা গ্রহণ না হওয়া পর্যন্ত ফ্রিজ (শেয়ার ক্রয়-বিক্রয়, হস্তান্তর, বন্ধকসহ সকল ধরনের লেনদেন) থাকবে। উল্লেখ্য, মনু ওয়েলফেয়ার ফাউন্ডেশন প্রতিষ্ঠানটি মনু সিরামিকস ইন্ডাঃ লিঃ এবং মনু জুট স্ট্যাফলারস লিঃ এর কর্পোরেট ডিরেক্টর।
- (গ) তদন্ত প্রতিবেদন অনুযায়ী পরবর্তী আইনগত ব্যবস্থা গ্রহণ না হওয়া পর্যন্ত নিম্নোক্ত হিসাবধারকগণের তহবিল উত্তোলন ও স্থানান্তর এবং লিংক একাউন্টের মাধ্যমে শেয়ারসমূহ স্থানান্তর বন্ধ থাকবে; তবে, উল্লেখিত হিসাবধারীগণ সেকেন্ডারি মার্কেটে নিয়মিতভাবে শেয়ার লেনদেন করতে পারবেঃ

- (১) জনাব বিশ্বজিত দাস ও তার স্ত্রী;
- (২) জনাব কাজী মোঃ শাহাদাত হোসাইন ও বি এন্ড বি এস ট্রেড ইন্টারন্যাশনাল;
- (৩) জনাব মোঃ সাইফ উল্লাহ;
- (৪) জনাব হোসাম মোঃ সিরাজ;
- (৫) জনাব এ এস এস আহাসান হাবিব চৌধুরী; এবং
- (৬) জনাব মোঃ লুৎফুল গনি টিটো ও তার স্ত্রী এবং তার মালিকানাধীন প্রতিষ্ঠান সাতরং এগ্রো ফিশারিজ লিঃ।

এছাড়াও, মনু সিরামিকস ইন্ডাঃ লিঃ এর শেয়ার লেনদেন ও আর্থিক প্রতিবেদনে অনিয়ম এবং কর্পোরেট ডিক্লারেশনের মাধ্যমে মনু ওয়েলফেয়ার ফাউন্ডেশন কর্তৃক শেয়ার বিক্রি সংক্রান্ত বিষয়ে কমিশনের তদন্ত প্রতিবেদন ও ডিএসই কর্তৃক দাখিলকৃত প্রতিবেদন পর্যালোচনা পূর্বক মনু সিরামিকস ইন্ডাঃ লিঃ, মনু ওয়েলফেয়ার ফাউন্ডেশন এবং সংশ্লিষ্ট ব্যক্তি ও প্রতিষ্ঠানের বিরুদ্ধে আইনগত ব্যবস্থা গ্রহণের জন্য এনফোর্সমেন্ট বিভাগে প্রেরণ এবং মনু সিরামিকস ইন্ডাঃ লিঃ এর শেয়ার পাবলিক মার্কেট থেকে পরবর্তী কার্যদিবস থেকে স্পট মার্কেটে লেনদেন স্থানান্তরের সিদ্ধান্ত গৃহীত হয়।

২. ঢাকা স্টক এক্সচেঞ্জ লিমিটেড গত ১০.০৭.২০১৯ ইং তারিখে Al-Haj Textile Mills Limited এর শেয়ারহোল্ডার পরিচালক জনাব মোঃ শামসুল হুদার বিরুদ্ধে ফেব্রুয়ারী মাসে declaration ছাড়া ২০,০০০ শেয়ার বিক্রির অভিযোগে কমিশনে একটি তদন্ত রিপোর্ট প্রেরণ করে। এটি Regulation 34(1) of the Dhaka Stock Exchange (Listing) Regulations, 2015 এর বিধান লঙ্গন। এছাড়া উক্ত কোম্পানির স্পন্সর ও শেয়ারহোল্ডার পরিচালকদের মোট শেয়ারহোল্ডিং এর পরিমাণ ৩০% এর নিচে থাকায় এটি কমিশনের Notification No. SEC/CMRRCD/2009-193/119/Admin/34 dated November 22, 2011 (Notification No.BSEC/CMRRCD/2009-193/217/Admin/90; dated May 21, 2019 দ্বারা প্রতিস্থাপিত) এরও লঙ্গন। উপরোক্ত সিকিউরিটিজ আইনসমূহ ভঙ্গ করার অপরাধে বিষয়টি কমিশনের এনফোর্সমেন্ট বিভাগে গত ৩০.০৭.২০১৯ ইং তারিখে প্রেরণ করা হয়।

পরবর্তীতে এ বিষয়ে আরও অনুসন্ধান করে দেখা যায় যে, জনাব মোঃ শামসুল হুদা ৩১.১২.২০১৭ ইং থেকে ০৮.০৯.২০১৯ ইং তারিখ পর্যন্ত Al-Haj Textile Mills Limited এর ৪,৮৪,৪৪১ টি শেয়ার বিক্রি এবং ৯,১০০ টি শেয়ার ক্রয় করেছেন ট্রেড হোল্ডার ANF Management Co. Ltd. (DSE TREC No. # 117) এর মাধ্যমে। তিনি উক্ত ট্রেড হোল্ডার কোম্পানীর ব্যবস্থাপনা পরিচালক। উক্ত

লেনদেনের ফলে কোম্পানির মোট শেয়ারহোল্ডিং ৩০% এর আরও নিচে নেমে আসে। এছাড়া, কমিশনের Securities and Exchange Rules, 1987 এর Rule 8(1)(ccc) অনুযায়ী Customer Account Information Form (Form 1A) এ কোম্পানির পরিচালক হিসেবে তিনি কোন তথ্য প্রদান করেননি। অধিকন্তু, ১৫.০১.২০১৯ ইং তারিখে কোম্পানি অগ্রণী ব্যাংক লিমিটেড থেকে ৫৫,৮৩,৪৬,৫৭৮.০০ টাকা পাওয়া প্রসঙ্গে একটি মূল্য সংবেদনশীল তথ্য প্রকাশ করে, যা পরবর্তীতে সঠিক নয় বলে প্রতীয়মান হয়।

Al-Haj Textile Mills Limited এর পরিচালক আলহাজ্ব মো: শামসুল হুদার বিরুদ্ধে আনীত অভিযোগ সমূহ:

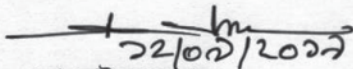
- (ক) কমিশনের Notification No. SEC/CMRRCD/2009-193/119/Admin/34 dated November 22, 2011 (Notification No. BSEC/CMRRCD/2009-193/217/Admin/90; dated May 21, 2019 দ্বারা প্রতিস্থাপিত) এর লংঘন করে জনাব মো: শামসুল হুদা কর্তৃক শেয়ার বিক্রয়।
- (খ) Dhaka Stock Exchange (Listing) Regulations, 2015 এর Regulation 34(1) এর লংঘন যেহেতু পরিচালক হিসেবে ঘোষণা না দিয়ে তিনি শেয়ার বিক্রি করেছেন।
- (গ) Rule 8(1)(ccc) of the Securities and Exchange Rules, 1987 এর লংঘন যেহেতু Customer Account Information Form (Form 1A) এ কোম্পানির পরিচালক হিসেবে তিনি প্রয়োজনীয় তথ্য প্রদান করেননি।
- (ঘ) ক্রয়-বিক্রয়ে বিধি-নিষেধ থাকাকালীন সময়ে শেয়ার লেনদেন করার মাধ্যমে সিকিউরিটিজ ও এক্সচেঞ্জ কমিশন (সুবিধাভোগী ব্যবসা নিষিদ্ধকরণ) বিধিমালা, ১৯৯৫ এর বিধি ৪ এর উপ-বিধি (২) এর বিধান তিনি লংঘন করেছেন।
- (ঙ) ৩১.১২.২০১৭ ইং থেকে ০৮.০৯.২০১৯ ইং তারিখ পর্যন্ত জনাব মো: শামসুল হুদার Al-Haj Textile Mills Limited এর শেয়ার লেনদেন পর্যালোচনা করে দেখা যায় যে, তিনি Securities and Exchange Ordinance, 1969 এর ১৪ ধারার বিধান লংঘন করেছেন।

উপরোক্ত সিকিউরিটিজ আইনসমূহ ভঙ্গ করার অপরাধে জনাব মো: শামসুল হুদার বিরুদ্ধে যথাযথ ব্যবস্থা গ্রহণের জন্য এনফোর্সমেন্ট বিভাগকে নির্দেশ দেয়া হয়েছে এবং উক্ত এনফোর্সমেন্ট সিদ্ধান্ত পর্যন্ত জনাব মোঃ শামসুল হুদার সমস্ত সিকিউরিটিজ স্থগিত (freez) করার বিষয়ে কমিশন সভায় সিদ্ধান্ত গ্রহণ করা হয়।

এছাড়া ANF Management Co. Ltd (TREC Holder No. # 117) এর বিরুদ্ধে আনীত অভিযোগ সমূহ এনফোর্সমেন্ট বিভাগে প্রেরণের সিদ্ধান্ত গৃহীত হয়।

অধিকন্তু, Al-Haj Textile Mills Limited এর শেয়ার লেনদেন পরবর্তী কার্যদিবস থেকে Spot Market এ দেয়ার সিদ্ধান্ত কমিশন সভায় গ্রহণ করা হয়।

৩. বুলবুল সিকিউরিটিজ (DSE TREC No. 032) ঢাকা স্টক এক্সচেঞ্জ লিমিটেড এর TREC Holder যারা আইনগত সমস্যা থাকার কারণে এখনও কোম্পানী হিসাবে স্টক ব্রোকার এবং ডিপজিটরি অংশগ্রহণকারী নিবন্ধন সনদ গ্রহণ করেনি। সাম্প্রতিক সময়ে উক্ত আইনগত সমস্যার নিষ্পত্তি হয়েছে। বুলবুল সিকিউরিটিজ-এর আবেদনের পরিপ্রেক্ষিতে কমিশন অক্টোবর ১৫, ২০১৯ পর্যন্ত সময় বর্ধিত করেছে। উক্ত সময়ের মধ্যে আনুষ্ঠানিকতা সম্পন্ন করে প্রতিষ্ঠানটি কোম্পানী হিসাবে স্টক ব্রোকার এবং ডিপজিটরি অংশগ্রহণকারী নিবন্ধন সনদের জন্য আবেদন করবে। এ বিষয়ে আর কোন সময় বর্ধিত করা হবে না মর্মে কমিশন সভায় সিদ্ধান্ত গৃহীত হয়েছে। যদি বুলবুল সিকিউরিটিজ উক্ত সময়ের মধ্যে নিবন্ধন সনদের জন্য আবেদন করতে ব্যর্থ হয়, তবে উক্ত সময়ের পরে প্রতিষ্ঠানটি স্টক ব্রোকার এবং ডিপজিটরি অংশগ্রহণকারী হিসেবে কোন কার্যক্রম পরিচালনা করতে পারবে না।



মো: সাইফুর রহমান  
নির্বাহী পরিচালক ও মুখপাত্র।




সূত্র নং- বিএসইসি/মুখপাত্র (৩য় খন্ড)/২০১১/১২৫

তারিখঃ ০৩ আশ্বিন ১৪২৬ বঙ্গাব্দ  
১৮ সেপ্টেম্বর ২০১৯ খ্রিষ্টাব্দ

## প্রেস বিজ্ঞপ্তি

৬৯৭তম কমিশন সভা আজ কমিশনের সভা কক্ষে চেয়ারম্যান ড. এম. খায়রুল হোসেন এর সভাপতিত্বে অনুষ্ঠিত হয়। সভায় অন্যান্যের মধ্যে নিম্নবর্ণিত সিদ্ধান্তও গৃহীত হয়েছেঃ

১. স্ট্যান্ডার্ড ব্যাংক লিমিটেড এর ৫০০ কোটি টাকার Non-convertible Subordinated Bond এর প্রস্তাব কমিশন অনুমোদন করেছে, যার মেয়াদ হবে ৭ বছর। এর বৈশিষ্ট্য হচ্ছে, Non-convertible, Unlisted, Fully Redeemable, Floating Rated এবং Subordinated Bond। বন্ডটি ০৭ বছরে পূর্ণ অবসায়ন হবে, শুধুমাত্র প্রতিষ্ঠানিক বিনিয়োগকারী এবং উচ্চ সম্পদধারী ব্যাক্তিরাই প্রাইভেট প্রেসমেন্টের মাধ্যমে এই বন্ডটি ক্রয় করতে পারবেন। উল্লেখ্য, এই বন্ড ইস্যুর মাধ্যমে বিভিন্ন প্রতিষ্ঠান থেকে অর্থ উত্তোলন করে স্ট্যান্ডার্ড ব্যাংক লিমিটেড Tier II Capital Base শক্তিশালী করবে। স্ট্যান্ডার্ড ব্যাংক লিমিটেড Non-convertible Subordinated Bond এর প্রতি ইউনিটের অভিহিত মূল্য ১ (এক) কোটি টাকা। এই বন্ডের এবং মেম্বের্টেড জয়েন্ট অ্যারেঞ্জার এবং ট্রাস্টি হিসাবে কাজ করছে যথাক্রমে সিটি ব্যাংক ক্যাপিটাল রিসোর্সেস লিমিটেড, এসবিএল ক্যাপিটাল ম্যানেজমেন্ট লিমিটেড এবং এমটিবি ক্যাপিটাল লিমিটেড।
২. মুনু সিরামিক ইন্ডাস্ট্রিজ লিঃ এবং মুনু জুট স্ট্যাপলার্স লিঃ এর শেয়ার মূল্যে কারসাজি (manipulation) সংক্রান্ত ঢাকা স্টক এক্সচেঞ্জ লিমিটেড এর প্রস্তাবের প্রেক্ষিতে আজকের কমিশন সভায় Dhaka Stock Exchange (Listing) Regulations, 2015 এর Regulation 54(1) অনুযায়ী আগামী চৌদ্দ (১৪) কার্যদিবসের মধ্যে উপরোক্ত বিষয়ে পরিদর্শন কার্যক্রম সম্পাদনপূর্বক উক্ত Regulation এ বর্ণিত সময়ের মধ্যে কমিশনে প্রতিবেদন দাখিল করার জন্য ঢাকা স্টক এক্সচেঞ্জ লিঃ কে নির্দেশনা প্রদানের সিদ্ধান্ত গৃহীত হয়।

  
১৮/০৯/২০১৯

মো: সাইফুর রহমান  
নির্বাহী পরিচালক ও মুখপাত্র।

সূত্র নং- বিএসইসি/মুখপাত্র (৩য় খন্ড)/২০১১/১২৮

তারিখঃ ১৬ আশ্বিন ১৪২৬ বঙ্গাব্দ  
০১ অক্টোবর ২০১৯ খ্রিষ্টাব্দ

## প্রেস বিজ্ঞপ্তি

৬৯৮তম কমিশন সভা আজ কমিশনের সভা কক্ষে চেয়ারম্যান ড. এম. খায়রুল হোসেন এর সভাপতিত্বে অনুষ্ঠিত হয়। সভায় অন্যান্যের মধ্যে নিম্নবর্ণিত সিদ্ধান্ত গৃহীত হয়েছেঃ


- কমিশন অদ্যকার সভায় গোল্ডেন হার্ভেস্ট এগ্রো ইন্ডাস্ট্রিজ লিমিটেড এর রাইট শেয়ার (৩R:৪ অর্থাৎ বিদ্যমান চারটি সাধারণ শেয়ারের বিপরীতে তিনটি রাইট শেয়ার) অনুমোদন করেছে। এই রাইট শেয়ারের মাধ্যমে গোল্ডেন হার্ভেস্ট এগ্রো ইন্ডাস্ট্রিজ লিমিটেড কে কমিশন ৮,৯৯,৩২,৩৪২ টি সাধারণ শেয়ার প্রতিটি ১০.০০ টাকা মূল্যে বাজারে ছেড়ে পুঁজি উত্তোলনের অনুমতি প্রদান করেছে। রাইটস শেয়ারের মাধ্যমে কোম্পানিটি মোট ৮৯,৯৩,২৩,৪২০.০০ টাকা মূলধন উত্তোলন করে ব্যবসায় সম্প্রসারণ এবং আংশিক ব্যাংক ঋণ পরিশোধ করবে। রাইটস শেয়ার ডকুমেন্ট অনুযায়ী (সেপ্টেম্বর ৩০, ২০১৮ অনুযায়ী) কোম্পানিটির শেয়ার প্রতি নীট সম্পদ মূল্য (NAV) টাকা ২২.৯৬ এবং শেয়ার প্রতি আয় টাকা ০.৬৪। উল্লেখ্য যে, বানকো ফাইন্যান্স অ্যান্ড ইনভেস্টমেন্ট লিমিটেড এবং আলফা ক্যাপিটাল ম্যানেজমেন্ট লিঃ উক্ত রাইট ইস্যুর ইস্যু ম্যানেজারের দায়িত্ব পালন করছে।
- ঢাকা স্টক এক্সচেঞ্জ লিঃ এর পরিদর্শন প্রতিবেদনে আদিল সিকিউরিটিজ লিঃ (ডিএসই ট্রেক নং- ১৭) এর বিরুদ্ধে নিম্নলিখিত সিকিউরিটিজ আইন ভঙ্গের বিষয়টি উল্লেখ করা হয়েছে :-
  - আদিল সিকিউরিটিজ লিঃ তাদের কোম্পানীর অনুমোদিত প্রতিনিধির নামে customer ও BO Account পরিচালিত করায় Dhaka Stock Exchange (Trading Right Entitlement Certificate) Regulation's, 2013 এর Regulation 14(3)(iv) এবং সিকিউরিটিজ ও এক্সচেঞ্জ কমিশন (স্টক-ডিলার, স্টক-ব্রোকার ও অনুমোদিত প্রতিনিধি) বিধিমালা, ২০০০ এর বিধি ৪(২)(৪) এর Deed of Agreement এর clause-5 ভঙ্গ করেছে;
  - আদিল সিকিউরিটিজ লিঃ তাদের কোম্পানীর একজন গ্রাহকের নামে একটি একক হিসাবের থেকে বেশী হিসাব পরিচালিত করায় ডিপজিটরি (ব্যবহারিক) প্রবিধানমালা, ২০০৩ এর প্রবিধান ২৬(১) ভঙ্গ করেছে;
  - আদিল সিকিউরিটিজ লিঃ তাদের কোম্পানীর পরিচালককে মার্জিন ঋণ সুবিধা প্রদানের মাধ্যমে কমিশনের Directive No. SEC/CMMRCD/2001-43/31 তারিখঃ March 23, 2010 ভঙ্গ করেছে;
  - আদিল সিকিউরিটিজ লিঃ তাদের কোম্পানীর কর্মচারীদের মার্জিন ঋণ সুবিধা প্রদানের মাধ্যমে কমিশনের Directive No. SEC/CMMRCD/2001-43/31 তারিখঃ March 23, 2010 ভঙ্গ করেছে;
  - আদিল সিকিউরিটিজ লিঃ তাদের কোম্পানীর গ্রাহকদেরকে মার্জিন ঋণ চুক্তিপত্র না থাকা সত্ত্বেও Cash Account এ ঋণের সুবিধা প্রদানের মাধ্যমে Margin Rules, 1999 এর Rule 3(1) ও 3(2) ভঙ্গ করেছে; এবং
  - আদিল সিকিউরিটিজ লিঃ তাদের কোম্পানীর গ্রাহকদের সিকিউরিটিজ সংক্রান্ত রেকর্ড সঠিকভাবে পরিচালিত না করে ডিপজিটরি (ব্যবহারিক) প্রবিধানমালা, ২০০৩ এর প্রবিধান ৩৪(১) ও (২) ভঙ্গ করেছে।

উক্ত সিকিউরিটিজ আইন লংঘনের জন্য কমিশন অদ্যকার সভায় আদিল সিকিউরিটিজ লিঃ কে ১ (এক) লক্ষ টাকা জরিমানা করার সিদ্ধান্ত গ্রহণ করেছে।

- কমিশনের এসআরএমআইসি বিভাগের পর্যবেক্ষণে দেখা যায় যে, ড. মনোয়ার হোসেন (পিপলস্ লিজিং অ্যান্ড ফাইন্যান্সিয়াল সার্ভিসেস লিমিটেড এর স্পন্সর) পূর্ব ঘোষণা ছাড়া পিপলস্ লিজিং অ্যান্ড ফাইন্যান্সিয়াল সার্ভিসেস লিমিটেড এর ১,৫৮,৫৩২ টি শেয়ার বিক্রয় করেছেন। যার ফলে কমিশনের নোটিফিকেশন নং-SEC/CMRCD/2009-193/49/Admin/03-48 তারিখঃ July 14, 2010 ভঙ্গ হয়েছে।

উক্ত লংঘনের জন্য কমিশন ড. মনোয়ার হোসেন (পিপলস্ লিজিং অ্যান্ড ফাইন্যান্সিয়াল সার্ভিসেস লিমিটেড এর স্পন্সর) কে ১ (এক) লক্ষ টাকা জরিমানা করার সিদ্ধান্ত গ্রহণ করেছে।

এছাড়া ড. মনোয়ার হোসেন (পিপলস্ লিজিং অ্যান্ড ফাইন্যান্সিয়াল সার্ভিসেস লিমিটেড এর স্পন্সর) কর্তৃক ই-সিকিউরিটিজ লিমিটেড-এ পরিচালিত বিও হিসাব নং-১২০২৮৮০০১৮৪৮৫৩৮৪ ফ্রিজ করার সিদ্ধান্ত গৃহীত হয় এবং প্রযোজ্য ক্ষেত্রে উক্ত শেয়ার বিক্রয় সংক্রান্ত কর পরিশোধের নির্দেশনা প্রদানেরও সিদ্ধান্ত গৃহীত হয়।



মোঃ সাইফুর রহমান

নির্বাহী পরিচালক ও মুখপাত্র।

সূত্র নং-বিএসইসি/মুখপাত্র (৩য় খন্ড)/২০১১/১৩০

তাং ০৩ অক্টোবর, ২০১৯ খ্রিষ্টাব্দ।

## প্রেস বিজ্ঞপ্তি

বিষয়: বিশ্ব বিনিয়োগকারী সপ্তাহ-২০১৯ উদযাপন উপলক্ষ্যে Conference on awareness of retail investors regarding fixed income securities এর আয়োজন প্রসঙ্গে।

বিশ্ব বিনিয়োগকারী সপ্তাহ-২০১৯ উদযাপন উপলক্ষ্যে আজ বাংলাদেশ একাডেমী ফর সিকিউরিটিজ মার্কেটস (বিএসএম) এর উদ্যোগে সিকিউরিটিজ কমিশন ভবনে Conference on awareness of retail investors regarding fixed income securities এর উপর দু'টি পর্বে একটি সম্মেলনের আয়োজন করা হয়। কনফারেন্স এর উদ্বোধন করেন বাংলাদেশ সিকিউরিটিজ অ্যান্ড এক্সচেঞ্জ কমিশনের চেয়ারম্যান ও বাংলাদেশ একাডেমী ফর সিকিউরিটিজ মার্কেটস এর বোর্ড অব গভর্নরস এর চেয়ারম্যান ড. এম. খায়রুল হোসেন। এ সময় কমিশনের কমিশনারবৃন্দ প্রফেসর মো: হেলাল উদ্দিন নিজামী, ড. স্বপন কুমার বালা ও খন্দকার কামালউজ্জামান উপস্থিত ছিলেন। উদ্বোধনী বক্তব্যে কমিশনের চেয়ারম্যান মহোদয় উল্লেখ করেন যে পুঁজিবাজারের উন্নয়নে প্রশিক্ষিত দক্ষ জনবল ও বিনিয়োগকারী গড়ে তোলার লক্ষ্যে বাংলাদেশ একাডেমী ফর সিকিউরিটিজ মার্কেটস প্রতিষ্ঠা করা হয়েছে। এছাড়াও অন্যান্যের মধ্যে বিনিয়োগে ঝুঁকি হ্রাসে ফিক্সড ইনকাম সিকিউরিটিজ এর সরবরাহ বৃদ্ধির উপর গুরুত্ব আরোপ করেন।

কনফারেন্সের প্রথম পর্বে Prospects and Challenges of long term financing instruments এর উপর মূল প্রবন্ধ উপস্থাপন করেন বাংলাদেশ সিকিউরিটিজ অ্যান্ড এক্সচেঞ্জ কমিশনের পরিচালক ও বাংলাদেশ একাডেমী ফর সিকিউরিটিজ মার্কেটস এর অতিরিক্ত মহা-পরিচালক মোহাম্মদ রেজাউল করিম। এ পর্বে প্যানেল আলোচক হিসেবে উপস্থিত ছিলেন Insurance Development and Regulatory Authority (IDRA) এর পরিচালক কামরুল হক মারুফ এবং বাংলাদেশ ব্যাংকের Debt Management Department এর মহা-ব্যবস্থাপক মো: খুরশিদ আলম। পর্বটি পরিচালনা করেন World Bank এর সিনিয়র ফাইন্যান্সিয়াল সেক্টর এনালিস্ট একেএম আবদুল্লাহ। এ পর্বের প্রধান অতিথি হিসেবে উপস্থিত ছিলেন বাংলাদেশ সিকিউরিটিজ অ্যান্ড এক্সচেঞ্জ কমিশনের কমিশনার ড. স্বপন কুমার বালা।

কনফারেন্সের দ্বিতীয় পর্বে Investment in Asset Backed Securities and Sukuk এর উপর মূল প্রবন্ধ উপস্থাপন করেন বাংলাদেশ সিকিউরিটিজ অ্যান্ড এক্সচেঞ্জ কমিশনের উপ-পরিচালক মো: ইকবাল হোসেন। এ পর্বে প্যানেল আলোচক হিসেবে উপস্থিত ছিলেন কমিশনের পরিচালক ও বাংলাদেশ একাডেমী ফর সিকিউরিটিজ মার্কেটস এর অতিরিক্ত মহা-পরিচালক মোহাম্মদ রেজাউল করিম, উপ-পরিচালক শেখ মো: লুৎফুল কবির। এ সেশনটি পরিচালনা করেন বাংলাদেশ সিকিউরিটিজ অ্যান্ড এক্সচেঞ্জ কমিশনের নির্বাহী পরিচালক ও বাংলাদেশ একাডেমী ফর সিকিউরিটিজ মার্কেটস এর মহা-পরিচালক মাহবুবুল আলম। এ পর্বে প্রধান অতিথি হিসেবে উপস্থিত ছিলেন বাংলাদেশ সিকিউরিটিজ অ্যান্ড এক্সচেঞ্জ কমিশনের কমিশনার প্রফেসর মো: হেলাল উদ্দিন নিজামী। দিনব্যাপী এই কনফারেন্সে বাংলাদেশ ব্যাংক, স্টক এক্সচেঞ্জ, ব্যাংক, নন-ব্যাংক ফিন্যান্সিয়াল ইন্সটিটিউট, মার্চেন্ট ব্যাংকার, এ্যাসেট ম্যানেজম্যান্ট কোম্পানীজ এবং ফান্ড ম্যানেজারদের প্রতিনিধি প্রায় ২০০ জন উপস্থিত ছিলেন।

For  
Rahman  
03-10-19

মো: সাইফুর রহমান  
নির্বাহী পরিচালক ও মুখপাত্র

সূত্র নং- বিএসইসি/মুখপাত্র (৩য় খণ্ড)/২০১১/১৩০

তারিখঃ ২১ আশ্বিন ১৪২৬ বঙ্গাব্দ  
০৬ অক্টোবর ২০১৯ খ্রিষ্টাব্দ

## প্রেস বিজ্ঞপ্তি

IOSCO এর Committee on Retail Investors বিশ্বব্যাপী ২০১৭ সাল থেকে বিশ্ব বিনিয়োগকারী সপ্তাহ পালনের সিদ্ধান্ত গ্রহণ করে। এ বিষয়ে বিস্তারিত তথ্যাদি প্রদানের জন্য IOSCO একটি আলাদা ওয়েবসাইট রয়েছে [www.worldinvestorweek.org](http://www.worldinvestorweek.org)। IOSCO এর সদস্য দেশ হিসাবে বাংলাদেশ সিকিউরিটিজ অ্যান্ড এক্সচেঞ্জ কমিশন (বিএসইসি) ২০১৭ সাল থেকে প্রতিবছর বিশ্ব বিনিয়োগকারী সপ্তাহ পালন করে আসছে। এরই অংশ হিসাবে এ বছর ৩০ সেপ্টেম্বর - ৬ অক্টোবর ২০১৯ সময়কালে সপ্তাহব্যাপী বিভিন্ন কার্যক্রমের আয়োজন করা হয়। উক্ত সময়কালে সেমিনার, কনফারেন্স, ওয়ার্কশপ, আলোচনা সভা এবং প্রশিক্ষণ কর্মসূচীসহ বিবিধ কার্যক্রমের আয়োজন করা হয়। ৩০ সেপ্টেম্বর ২০১৯ তারিখে এ সপ্তাহের আনুষ্ঠানিক উদ্বোধন করেন বিএসইসি এর মাননীয় চেয়ারম্যান ড. এম. খায়রুল হোসেন। অদ্য ০৬ অক্টোবর ২০১৯ তারিখে বাংলাদেশ সিকিউরিটিজ অ্যান্ড এক্সচেঞ্জ কমিশন (বিএসইসি) এর মাস্তি পারাপাস হলে উক্ত সপ্তাহের সমাপনী অনুষ্ঠানের আয়োজন করা হয়। সপ্তাহব্যাপী আয়োজনের বিস্তারিত নিম্নে দেয়া হলো:

বিশ্ব বিনিয়োগকারী সপ্তাহ ২০১৯  
৩০ সেপ্টেম্বর - ০৬ অক্টোবর

তারিখ	অনুষ্ঠানসূচী
৩০ সেপ্টেম্বর ২০১৯	উদ্বোধনী অনুষ্ঠান: বিনিয়োগকারীদের অভিযোগ নিষ্পত্তির জন্য “Customer Complain Address Module (CCAM)” এর অনলাইন প্র্যাকটিস উদ্বোধন। প্রধান অতিথি: ড. এম. খায়রুল হোসেন, চেয়ারম্যান, বাংলাদেশ সিকিউরিটিজ অ্যান্ড এক্সচেঞ্জ কমিশন টেকনিক্যাল সেশন: Workshop on Protection of customer interest through compliance প্রধান অতিথি: খোন্দকার কামালুজ্জামান, কমিশনার, বাংলাদেশ সিকিউরিটিজ অ্যান্ড এক্সচেঞ্জ কমিশন আয়োজনে: বাংলাদেশ সিকিউরিটিজ অ্যান্ড এক্সচেঞ্জ কমিশন Ring the Bell for “Financial Literacy” প্রধান অতিথি: ডঃ স্বপন কুমার বালা, কমিশনার, বাংলাদেশ সিকিউরিটিজ অ্যান্ড এক্সচেঞ্জ কমিশন আয়োজনে: ঢাকা স্টক এক্সচেঞ্জ (ডিএসই)
০১ অক্টোবর ২০১৯	Seminar on the role of Independent directors to protect minority shareholders’ interest প্রধান অতিথি: অধ্যাপক মোঃ হেলাল উদ্দিন নিজামী, কমিশনার, বাংলাদেশ সিকিউরিটিজ অ্যান্ড এক্সচেঞ্জ কমিশন আয়োজনে: ঢাকা স্টক এক্সচেঞ্জ (ডিএসই)
০২ অক্টোবর ২০১৯	Symposium on Investor Education and Protection টার্গেট অডিয়্যান্স: প্রাতিষ্ঠানিক বিনিয়োগকারী প্রধান অতিথি: ড. এম. খায়রুল হোসেন, চেয়ারম্যান, বাংলাদেশ সিকিউরিটিজ অ্যান্ড এক্সচেঞ্জ কমিশন আয়োজনে: সেন্ট্রাল ডিপোজিটরী বাংলাদেশ লিমিটেড (সিডিবিএল)
০৩ অক্টোবর ২০১৯	Conference on awareness of retail investors regarding fixed income securities প্রধান অতিথি: ড. এম. খায়রুল হোসেন, চেয়ারম্যান, বাংলাদেশ সিকিউরিটিজ অ্যান্ড এক্সচেঞ্জ কমিশন সেশন ১: Prospect and challenges of long term financing instruments প্রধান অতিথি: ডঃ স্বপন কুমার বালা, কমিশনার, বাংলাদেশ সিকিউরিটিজ অ্যান্ড এক্সচেঞ্জ কমিশন সেশন ২: Investment in ABS and Sukuk প্রধান অতিথি: অধ্যাপক মোঃ হেলাল উদ্দিন নিজামী, কমিশনার, বাংলাদেশ সিকিউরিটিজ অ্যান্ড এক্সচেঞ্জ কমিশন আয়োজনে: বাংলাদেশ একাডেমি ফর সিকিউরিটিজ মার্কেটস (বিএএসএম)
০৪-০৫ অক্টোবর ২০১৯	বিনিয়োগকারীদের বিনিয়োগ শিক্ষা ও সুরক্ষা বিষয়ে বাজার মধ্যস্থতাকারী কর্তৃক অনুষ্ঠান। ঢাকা স্টক এক্সচেঞ্জ লিমিটেড, চিটাগং স্টক এক্সচেঞ্জ লিমিটেড, ইস্ট-ওয়েস্ট বিশ্ববিদ্যালয় এবং বাংলাদেশ মার্চেন্ট ব্যাংকার্স এসোসিয়েশন কর্তৃক সচেতনতামূলক অনুষ্ঠান, আলোচনা এবং বিভিন্ন বিষয়ে সেমিনার আয়োজন।
০৫ অক্টোবর ২০১৯	বিনিয়োগকারীদের স্বার্থ সংরক্ষণ এবং আর্থিক স্বাক্ষরতা বিষয়ে দিনব্যাপী প্রশিক্ষণ। আয়োজনে: বাংলাদেশ ইনস্টিটিউট অব ক্যাপিটাল মার্কেট
০৬ অক্টোবর ২০১৯	সমাপনী অনুষ্ঠান প্রধান অতিথি: জনাব ড. ম. খায়রুল হোসেন, চেয়ারম্যান, বাংলাদেশ সিকিউরিটিজ অ্যান্ড এক্সচেঞ্জ কমিশন

  
মো: সাইফুর রহমান  
নির্বাহী পরিচালক ও মুখপাত্র।

সূত্র নং- বিএসইসি/মুখপত্র (৩য় খন্ড)/২০১১/১৩১

তারিখঃ ২৫ আশ্বিন ১৪২৬ বঙ্গাব্দ  
১০ অক্টোবর ২০১৯ খ্রিষ্টাব্দ

## প্রেস বিজ্ঞপ্তি

৬৯৯তম কমিশন সভা আজ কমিশনের সভা কক্ষে চেয়ারম্যান ড. এম. খায়রুল হোসেন এর সভাপতিত্বে অনুষ্ঠিত হয়। সভায় অন্যান্যের মধ্যে নিম্নলিখিত সিদ্ধান্ত গৃহীত হয়েছেঃ

১. সভায় আইডিএলসি ভেঞ্চার ক্যাপিটাল ফান্ড নামে একটি বিকল্প বিনিয়োগ তহবিল এর নিবন্ধন প্রদানের সিদ্ধান্ত গৃহীত হয়। ভেঞ্চার ক্যাপিটাল ফান্ডটির আকার ৪৫ (পঁয়তাল্লিশ) কোটি টাকা এবং মেয়াদ হবে ৭ (সাত) বছর। ফান্ডটির উদ্যোক্তা আইডিএলসি ফাইন্যান্স লিঃ, ফান্ড ম্যানেজার আইডিএলসি এ্যাসেট ম্যানেজমেন্ট লিঃ এবং ট্রাস্টি গ্রীন ডেল্টা ইনসুরেন্স কোম্পানী লিঃ। ফান্ডটি মূলত Fintech, Entertainment and Lifestyle, Enterprise Solutions, Travel and Logistics, Core Technologies, Education Tech, Food-Tech and Agri-Tech, Internet Devices ইত্যাদি খাতে বিনিয়োগ করবে।
২. মোঃ ফখরুল ইসলাম সিকিউরিটিজ লিমিটেড (ডিএসই ট্রেক নং- ৯০) এর বিরুদ্ধে জনাব এস.কে. মো: তারেক আমান-এর অভিযোগের ভিত্তিতে কমিশনের পত্র নং- BSEC/SRI/ DSE-Complaints-39/2018/418 তারিখ May 24, 2018 অনুযায়ী ঢাকা স্টক এক্সচেঞ্জ লিমিটেড এর তদন্ত প্রতিবেদনে নিম্নলিখিত সিকিউরিটিজ আইন ভঙ্গের বিষয়টি উল্লেখ করা হয়েছে:

- (ক) জনাব এস.কে. মো: তারেক আমান-এর পক্ষ থেকে বর্ণিত স্টক ব্রোকার টাঃ ১,৩০,০০০/- গ্রহণ করে, কিন্তু উক্ত অর্থ তার লেজার একাউন্টে জমা না হওয়ার কারণে এমডি ফখরুল ইসলাম সিকিউরিটিজ লিমিটেড সিকিউরিটিজ ও এক্সচেঞ্জ কমিশন (স্টক-ডিলার, স্টক ব্রোকার ও অনুমোদিত প্রতিনিধি) বিধিমালা, ২০০০ এর বিধি ১১ এ উল্লেখিত দ্বিতীয় তফসিল এর আচরণবিধি ১ এবং Securities and Exchange Rules, 1987 এর Rule 8A (2) ভঙ্গ করেছিলেন; এবং
- (খ) মোঃ ফখরুল ইসলাম সিকিউরিটিজ লিমিটেড তাদের কোম্পানীর গ্রাহকদের সিকিউরিটিজ সংক্রান্ত রেকর্ড সঠিকভাবে পরিচালিত না করায় Securities and Exchange Ordinance, 1969 এর Section 21(2) এবং সিকিউরিটিজ ও এক্সচেঞ্জ কমিশন (স্টক-ডিলার, স্টক ব্রোকার ও অনুমোদিত প্রতিনিধি) বিধিমালা, ২০০০ এর আওতায় প্রদত্ত নিবন্ধন সনদের ৪নং শর্ত অনুযায়ী কমিশন কর্তৃক নিয়োজিত পরিদর্শন টিমকে চাহিদাকৃত দলিলাদি ও তথ্য সরবরাহ না করায় উক্ত শর্ত ভঙ্গ করেছিলেন।

এনফোর্সমেন্ট কার্যক্রম গ্রহণকালে উক্ত সিকিউরিটিজ আইনসমূহ পরিপালন করায় ইতোমধ্যে লঙ্ঘনসমূহ দূরিভূত হয়েছে। তবে ভবিষ্যতে একইরূপ লঙ্ঘন থেকে বিরত থাকার ব্যাপারে কমিশন অদ্যকার সভায় মোঃ ফখরুল ইসলাম সিকিউরিটিজ লিমিটেড -কে সতর্ক করার সিদ্ধান্ত গ্রহণ করেছে।

৩. ইউনাইটেড এন্টারপ্রাইজেস অ্যান্ড কোম্পানী লিমিটেড (ডিএসই ট্রেক নং- ২০৭) কর্তৃক ৩০ জুন, ২০১৭- এ সমাপ্ত বৎসরের নিরীক্ষিত আর্থিক হিসাব বিবরণী উক্ত বৎসর শেষ হওয়ার চার মাসের মধ্যে সংশ্লিষ্ট স্টক এক্সচেঞ্জের মাধ্যমে কমিশনের নিকট দাখিল করতে ব্যর্থ হওয়ায় সিকিউরিটিজ ও এক্সচেঞ্জ কমিশন (স্টক-ডিলার, স্টক-ব্রোকার ও অনুমোদিত প্রতিনিধি) বিধিমালা, ২০০০ এর বিধি ১৩(৪) লংঘন হয়।

এনফোর্সমেন্ট কার্যক্রম গ্রহণকালে উক্ত সিকিউরিটিজ আইন পরিপালন করায় ইতোমধ্যে লঙ্ঘনসমূহ দূরিভূত হয়েছে। তবে ভবিষ্যতে একইরূপ লঙ্ঘন হতে বিরত থাকার ব্যাপারে কমিশন অদ্যকার সভায় ইউনাইটেড এন্টারপ্রাইজেস অ্যান্ড কোম্পানী লিমিটেড -কে সতর্ক করার সিদ্ধান্ত গ্রহণ করেছে।

৪. ইসি সিকিউরিটিজ লিমিটেড কমিশনের পূর্বানুমতি ব্যতিরেকে সিইও/ম্যানেজিং ডিরেক্টর নিয়োগ/পুনঃনিয়োগ দিয়ে সিকিউরিটিজ ও এক্সচেঞ্জ কমিশন (মার্চেন্ট ব্যাংকার ও পোর্টফোলিও ম্যানেজার) বিধিমালা, ১৯৯৬ এর বিধি ৩৭ (১), ৩৭ (২), ৩৭ (৩) ভঙ্গ করেছে। এনফোর্সমেন্ট কার্যক্রম গ্রহণকালে উক্ত সিকিউরিটিজ আইনসমূহ পরিপালন করায় ইতোমধ্যে লঙ্ঘনসমূহ দূরিভূত হয়েছে। তবে ভবিষ্যতে একইরূপ লঙ্ঘন হতে বিরত থাকার ব্যাপারে কমিশন অদ্যকার সভায় ইসি সিকিউরিটিজ লিমিটেড -কে সতর্ক করার সিদ্ধান্ত গ্রহণ করেছে।


৫. ঢাকা স্টক এক্সচেঞ্জ লিমিটেড এর পরিদর্শন প্রতিবেদনে মিরর ফাইন্যান্সিয়াল ম্যানেজমেন্ট লিমিটেড (ডিএসই ট্রেক নং- ২২৩) কর্তৃক নিম্নলিখিত সিকিউরিটিজ আইন ভঙ্গের বিষয়গুলি উল্লেখ করা হয়েছে:

(ক) মিরর ফাইন্যান্সিয়াল ম্যানেজমেন্ট লিমিটেড তাদের কোম্পানীর ডিলার হিসাবে প্রয়োজনীয় লেনদেন না হওয়ায় সিকিউরিটিজ ও এক্সচেঞ্জ কমিশন (স্টক-ডিলার, স্টক ব্রোকার ও অনুমোদিত প্রতিনিধি) বিধিমালা ২০০০ এর আওতায় প্রদত্ত নিবন্ধন সনদের ক্ষেত্রে প্রযোজ্য শর্তাবলী-১১ লংঘন করেছে;

(খ) মিরর ফাইন্যান্সিয়াল ম্যানেজমেন্ট লিমিটেড তাদের কোম্পানী এবং কর্মচারীদের আত্মীয়দের মার্জিন সুবিধা প্রদানের মাধ্যমে কমিশনের Directive No. SEC/CMRRCD/2001-43/31 dated March 23, 2010 লংঘন করেছে;

কোম্পানী এবং কর্মচারীদের আত্মীয়দের মার্জিন সুবিধা প্রদানের জন্য কোম্পানী এবং কোম্পানীর সিইও-কে ইতোপূর্বে প্রদত্ত জরিমানা আদেশের অবশিষ্ট সম্পূর্ণ অর্থ আগামী ১৪.১১.২০১৯ তারিখের মধ্যে পরিশোধ করতে হবে এবং তাদের মার্জিন ঋণ আগামী ১৪.১১.২০১৯ তারিখের মধ্যে সমন্বয় করতে হবে। অন্যথায় মিরর ফাইন্যান্সিয়াল ম্যানেজমেন্ট লিমিটেড এর Free Limit সুবিধা বাতিল করা হবে মর্মে সিদ্ধান্ত গৃহীত হয়;

এছাড়া কোম্পানী ডিলার হিসাবে ১৪.১১.২০১৯ তারিখের মধ্যে লেনদেন শুরু না করলে ডিলার হিসেবে নিবন্ধন সনদ বাতিল করার পদক্ষেপ নেওয়ারও সিদ্ধান্ত গৃহীত হয়।



মো: সাইফুর রহমান

নির্বাহী পরিচালক ও মুখপাত্র।

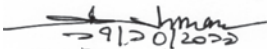
সূত্র নং- বিএসইসি/মুখপাত্র (৩য় খন্ড)/২০১১/১৩৪

তারিখঃ ০১ কার্তিক ১৪২৬ বঙ্গাব্দ  
১৭ অক্টোবর ২০১৯ খ্রিষ্টাব্দ

## প্রেস বিজ্ঞপ্তি

৭০১তম কমিশন সভা অদ্য ১৭/১০/২০১৯ তারিখে কমিশনের সভা কক্ষে চেয়ারম্যান ড. এম. খায়রুল হোসেন এর সভাপতিত্বে অনুষ্ঠিত হয়। সভায় অন্যান্যের মধ্যে নিম্নবর্ণিত সিদ্ধান্তও গৃহীত হয়েছেঃ

১. কমিশন অদ্যকার সভায় আশুগঞ্জ পাওয়ার স্টেশন কোম্পানি লিমিটেড এর আবেদনের প্রেক্ষিতে বন্ড মার্কেট উন্নয়ন ও বিনিয়োগকারীদের স্বার্থ সুরক্ষায় Securities and Exchange Ordinance, 1969 এর Section 2CC -তে প্রদত্ত ক্ষমতাবলে আলোচ্য কোম্পানির ১০০ (একশত) কোটি টাকার বন্ড ইস্যুর জন্য Bangladesh Securities and Exchange Commission (Public Issue) Rules, 2015 এর Rule 3(3)(b), Rule 6(1) এবং Rule 7(2) এর বিধানসমূহ পরিপালনের বাধ্যবাধকতা থেকে অব্যাহতি প্রদান করেছে। এছাড়াও কমিশন পূর্বে ইস্যুকৃত সম্মতিপত্রের শর্তসমূহে কিছু পরিবর্তন ও সংযোজন করে উক্ত বন্ডের অন্তর্ভুক্ত (Unsubscribed) অংশের চাঁদা সংগ্রহের তারিখ নভেম্বর ১৮, ২০১৯ ইং পর্যন্ত বর্ধিত করেছে।
২. কমিশন প্যানেল অব অডিটরস এর বিদ্যমান তালিকা অডিট ফার্ম এবং যথাযথ প্রক্রিয়ায় উক্ত প্যানেলে অন্তর্ভুক্ত ফার্মওয়্যারী অংশীদার চার্টার্ড একাউন্ট্যান্টগণের নামসহ প্রকাশ করবে। এছাড়া প্যানেল অব অডিটরস এর তালিকায় ফার্ম-ওয়্যারী অংশীদারগণ ব্যতীত কোন চর্চারত (Practicing) চার্টার্ড একাউন্ট্যান্ট নিরীক্ষক হিসেবে তালিকাভুক্ত ও গণপ্রস্তাবে আবেদনকারী কোম্পানির নিরীক্ষা কার্যক্রম পরিচালনা করতে পারবেন না।



মো: সাইফুর রহমান

নির্বাহী পরিচালক ও মুখপাত্র।

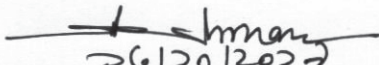
সূত্র নং- বিএসইসি/মুখপাত্র (৩য় খন্ড)/২০১১/১৩৩

তারিখঃ ২৮ আশ্বিন ১৪২৬ বঙ্গাব্দ  
১৩ অক্টোবর ২০১৯ খ্রিষ্টাব্দ

## প্রেস বিজ্ঞপ্তি

৭০০তম জরুরি কমিশন সভা অদ্য ১৩/১০/২০১৯ তারিখে কমিশনের সভা কক্ষে চেয়ারম্যান ড. এম. খায়রুল হোসেন এর সভাপতিত্বে অনুষ্ঠিত হয়। সভায় অন্যান্যের মধ্যে নিম্নবর্ণিত সিদ্ধান্তও গৃহীত হয়েছেঃ

১. LR Global Bangladesh Asset Management Company Ltd. নামক সম্পদ ব্যবস্থাপনা কোম্পানী কর্তৃক বা উহার ব্যবস্থাপনাধীন ফান্ডসমূহ হতে [bdnew24.com](http://bdnew24.com)-এ ৫০ (পঞ্চাশ) কোটি টাকা বিনিয়োগ শীর্ষক সংবাদের প্রতি কমিশনের দৃষ্টি আকৃষ্ট হয়েছে। এ সংক্রান্ত সমুদয় তথ্যাদি আগামী চব্বিশ ঘণ্টার মধ্যে কমিশনে দাখিল করার জন্যে উক্ত সম্পদ ব্যবস্থাপক কোম্পানী কে নির্দেশ প্রদানের সিদ্ধান্ত গৃহীত হয়েছে। কমিশন কর্তৃক এতদসংক্রান্ত পূর্ণাঙ্গ তথ্য প্রাপ্তি ও বিশ্লেষণের পূর্বে উল্লেখিত বিনিয়োগ ও বিনিয়োগ সংক্রান্ত কার্যক্রম হতে বিরত থাকার জন্যে সংশ্লিষ্ট সকল পক্ষসমূহকে নির্দেশ প্রদানের সিদ্ধান্তও সভায় গৃহীত হয়।
২. শাহ মোহাম্মদ সগির এন্ড কোম্পানী লি., ডিএসই ট্রেক নং ১৭১, এক মাসে দুইবার সেটেলমেন্ট ব্যর্থতার কারণে বর্তমানে ডিএসই'র নির্দেশে উক্ত স্টক ব্রোকারের লেনদেন স্থগিত রাখা হয়েছে। এছাড়াও, উক্ত স্টক ব্রোকারের Consolidated Customer Account-এ ১.৯৮ কোটি টাকা ঘাটতি রয়েছে। ইতোমধ্যে কমিশনের অনলাইন Customer Complaint Address Module (CCAM)-এ শাহ মোহাম্মদ সগির এন্ড কোম্পানী লি: এর বিরুদ্ধে বিনিয়োগকারীদের ৬টি অভিযোগ জমা হয়েছে। উল্লেখিত অনিয়মের বিষয় উদ্ঘাটনের জন্য আজকের সভায় শাহ মোহাম্মদ সগির এন্ড কোম্পানী লি:-এ ডিএসই কর্তৃক পরিদর্শন (inspection) কার্যক্রম পরিচালনা করার জন্য একটি পরিদর্শন দল গঠন করার নির্দেশ প্রদানের সিদ্ধান্ত গৃহীত হয়। ডিএসই পরিদর্শন দল দুই সপ্তাহের মধ্যে কমিশনে প্রতিবেদন দাখিল করবে। এছাড়াও, শাহ মোহাম্মদ সগির এন্ড কোম্পানী লি: এর ডিপোজিটরি পার্টসিপেন্ট (DP) সনদ স্থগিত (suspend) রাখার সিদ্ধান্তও গৃহীত হয়। উল্লেখ্য, শাহ মোহাম্মদ সগির এন্ড কোম্পানী লি: এর ডিপি কার্যক্রম স্থগিত থাকাকালীন সময়ে উক্ত প্রতিষ্ঠানের কোন বিও হিসাবধারক চাইলে লিংক একাউন্টের মাধ্যমে তাঁর শেয়ার স্থানান্তর করতে পারবেন। এই জন্য ডিএসই/সিডিবিএল-এ যোগাযোগ করতে হবে।

  
২৬/১০/২০১৯  
মো: সাইফুর রহমান  
নির্বাহী পরিচালক ও মুখপাত্র।

## BSEC Directive/Gazet

সূত্র নং- এসইসি/এমএফএন্ডএসপিডি/এমএফ-২/২০০৯/১১৯৪

১৩ অক্টোবর ২০১৯

### নির্দেশনা


যেহেতু bdnews24.com এ ৫০ কোটি টাকা বিনিয়োগ শীর্ষক সংবাদের প্রতি কমিশনের দৃষ্টি আকর্ষিত হয়েছে. বাংলাদেশ সিকিউরিটিজ অ্যান্ড এক্সচেঞ্জ কমিশন এই মর্মে সিদ্ধান্ত গ্রহন করিয়াছে যে, পুঁজিবাজারের অব্যাহত উন্নয়ন এবং বিনিয়োগকারীদের স্বার্থে মিউচুয়াল ফান্ড সম্পর্কিত কতিপয় নির্দেশনা প্রয়োজন;

অতএব, সেহেতু, বাংলাদেশ সিকিউরিটিজ অ্যান্ড এক্সচেঞ্জ কমিশন, Securities and Exchange Ordinance, 1969 (Ordinance No. XVII of 1969) এর Section 20A-তে প্রদত্ত ক্ষমতাবলে মিউচুয়াল ফান্ড ও উহার সংশ্লিষ্ট সকল পক্ষসমূহের ক্ষেত্রে এতদ্বারা নিম্নরূপ আদেশ প্রদান করিল, যথাঃ-

এল আর গ্লোবাল বাংলাদেশ অ্যাসেট ম্যানেজমেন্ট কোম্পানী লিমিটেড নামক সম্পদ ব্যবস্থাপক কর্তৃক বা উহার ব্যবস্থাপনাধীন ফান্ডসমূহ হতে bdnews24.com এ ৫০ কোটি টাকা বিনিয়োগ ও বিনিয়োগ সংক্রান্ত সকল কার্যক্রম এর সমূদয় তথ্যাদি আগামী ২৪ ঘন্টার মধ্যে কমিশনে দাখিল করার জন্য সংশ্লিষ্ট সম্পদ ব্যবস্থাপক কোম্পানীকে নির্দেশ প্রদান করা হইল। কমিশন কর্তৃক এতদসংক্রান্ত পূর্ণাঙ্গ তথ্য প্রাপ্তি ও বিশ্লেষণের পূর্বে উল্লেখিত বিনিয়োগ ও বিনিয়োগ সংক্রান্ত সকল কার্যক্রম হতে বিরত থাকার জন্য সংশ্লিষ্ট সকল পক্ষকে নির্দেশ প্রদান করা হইল।

এ আদেশ অবিলম্বে কার্যকর হইবে।

বাংলাদেশ সিকিউরিটিজ অ্যান্ড এক্সচেঞ্জ কমিশনের পক্ষে



মোঃ মাহমুদুল হক  
পরিচালক।



রেজিস্টার্ড নং ডি এ-১

বাংলাদেশ গেজেট



অতিরিক্ত সংখ্যা  
কর্তৃপক্ষ কর্তৃক প্রকাশিত

বৃহস্পতিবার, আগস্ট ১, ২০১৯

[ বেসরকারি ব্যক্তি এবং কর্পোরেশন কর্তৃক অর্থের বিনিময়ে জারীকৃত বিজ্ঞাপন ও নোটিশসমূহ ]

**Bangladesh Securities and Exchange Commission**

**DIRECTIVE**

Dated : 8 May 2019

No. BSEC/CMRRCD/2009-193/215/Admin/92—Whereas, the Bangladesh Securities and Exchange Commission is satisfied that, in the interest of investors and securities market and for the development of securities market, certain direction shall be given on the listed companies whose shareholders' lock-in period has not yet been expired;

Now, therefore, the Commission in exercise of the power conferred on it by section 20A of the Securities and Exchange Ordinance, 1969 ( XVII of 1969), hereby directs the following, namely :—

The provision of lock-in period shall be counted from the first trading day in the stock exchange instead of the date of issuance of prospectus.

This shall have immediate effect.

By order of the Bangladesh Securities and Exchange Commission

**DR. M. KHAIRUL HOSSAIN**  
Chairman.

মোঃ তারিকুল ইসলাম খান, উপপরিচালক, বাংলাদেশ সরকারী মুদ্রণালয়, তেজগাঁও, ঢাকা কর্তৃক মুদ্রিত।  
মোঃ আব্দুল মালেক, উপপরিচালক, বাংলাদেশ ফরম ও প্রকাশনা অফিস, তেজগাঁও,  
ঢাকা কর্তৃক প্রকাশিত। website: www.bgpress.gov.bd

(২০৪১৯)  
মূল্য : টাকা ৪.০০

রেজিস্টার্ড নং ডি এ-১

বাংলাদেশ গেজেট



অতিরিক্ত সংখ্যা  
কর্তৃপক্ষ কর্তৃক প্রকাশিত

বৃহস্পতিবার, আগস্ট ১, ২০১৯

[ বেসরকারি ব্যক্তি এবং কর্পোরেশন কর্তৃক অর্থের বিনিময়ে জারীকৃত বিজ্ঞাপন ও নোটিশসমূহ ]

**Bangladesh Securities and Exchange Commission**

**NOTIFICATION**

Dated 20 June 2019

No. BSEC/CMRRCD/2009-193/224/Admin/95—In exercise of the power conferred by section 20C of the Securities and Exchange Ordinance, 1969 (Ordinance No. XVII of 1969), the Bangladesh Securities and Exchange Commission hereby repeals the following Notifications:

- Notification No. SEC/CMRRCD/2006-159/Admin-03/23 Dated 08 February 2006;
- Notification No. SEC/CMRRCD/2009-193/61/Admin-03-52 Dated 06 September 2010;
- Notification No. SEC/CMRRCD/2009-193/114/Admin.28 Dated 02 October 2011;
- Notification No. SEC/CMRRCD/2006-159/36/Admin/03-44 Dated 05 May 2010;
- Notification No. BSEC/CMRRCD/2009-193/209/Admin/82 Dated 31 July 2018.

This Notification shall have immediate effect.

By order of the Bangladesh Securities and Exchange Commission

**Dr. M. KHAIRUL HOSSAIN**  
Chairman.

মোঃ তারিকুল ইসলাম খান, উপপরিচালক, বাংলাদেশ সরকারী মুদ্রণালয়, তেজগাঁও, ঢাকা কর্তৃক মুদ্রিত।  
মোঃ আব্দুল মালেক, উপপরিচালক, বাংলাদেশ ফরম ও প্রকাশনা অফিস, তেজগাঁও,  
ঢাকা কর্তৃক প্রকাশিত। website: www.bgpress.gov.bd

(২০৪২৫)  
মূল্য : টাকা ৪.০০

রেজিস্টার্ড নং ডি এ-১

বাংলাদেশ গেজেট



অতিরিক্ত সংখ্যা  
কর্তৃপক্ষ কর্তৃক প্রকাশিত

বৃহস্পতিবার, আগস্ট ১, ২০১৯

[ বেসরকারি ব্যক্তি এবং কর্পোরেশন কর্তৃক অর্থের বিনিময়ে জারীকৃত বিজ্ঞাপন ও নোটিশসমূহ ]

**Bangladesh Securities and Exchange Commission**

**DIRECTIVE**

Dated : 15 May 2019

No. BSEC/CMRRCD/2009-193/216/Admin/93—Whereas, the Bangladesh Securities and Exchange Commission is satisfied that in the interest of investors and securities market and for the development of securities market, certain direction shall be given to the listed companies and asset managers, whose shareholders and unit holders of mutual fund respectively are subject to lock-in and/or declaration prior to buy or sell;

Now, therefore, in exercise of the power conferred on it by section 20A of the Securities and Exchange Ordinance, 1969 (Ordinance No. XVII of 1969), the commission hereby directs all listed companies, asset managers and stock exchanges, namely :—

**1. For Listed Companies.—**

Block securities of the respective company held in the BO accounts of the sponsor shareholders, directors and placement holders through the Block Module of Central Depository System (CDS) of Central Depository Bangladesh Limited (CDBL).

(২০৪২১)  
মূল্য : টাকা ৪.০০

২০৪২২ বাংলাদেশ গেজেট, অতিরিক্ত, আগস্ট ১, ২০১৯

**2. For Asset Managers.—**

Block units of the respective listed mutual fund held in the BO accounts of the sponsor unit holders and placement holders through the Block Module of Central Depository System (CDS) of Central Depository Bangladesh Limited (CDBL).

**3. For Stock Exchanges.—**

(1) Upon receiving declaration and/or requisite Government tax, if any, from the sponsor shareholders or sponsor unit holders or directors or placement holders for buying or selling or otherwise disposing of their securities, the stock exchange shall allow crediting the declared quantity of buy, or debiting the declared quantity of sale, or otherwise disposing of the securities to/from the concerned BO account through the Block Module of Central Depository System (CDS) of Central Depository Bangladesh Limited (CDBL).

(2) Upon receiving official communication from the listed companies or asset managers to un-block a blocked BO account due to changes in directorship, or blocked inadvertently, or for any other valid reason, the stock exchange shall un-block the BO account through the Block Module of Central Depository System (CDS) of Central Depository Bangladesh Limited (CDBL) after examination.

This shall have immediate effect.

By order of the Bangladesh Securities and Exchange Commission

**Dr. M. Khairul Hossain**  
Chairman.

মোঃ তারিকুল ইসলাম খান, উপপরিচালক, বাংলাদেশ সরকারী মুদ্রণালয়, তেজগাঁও, ঢাকা কর্তৃক মুদ্রিত।  
মোঃ আব্দুল মালেক, উপপরিচালক, বাংলাদেশ ফরম ও প্রকাশনা অফিস, তেজগাঁও,  
ঢাকা কর্তৃক প্রকাশিত। website: www.bgpress.gov.bd

The cover features a light blue background with a large, dark grey arrow pointing from the top-left towards the bottom-right. A smaller, bright blue triangle is positioned at the top-left corner. A horizontal blue band with a white arrow pointing right is located in the lower-middle section, containing the title and subtitle.

# **CSE STATISTICS**

July-September 2019

রেজিস্টার্ড নং ডি এ-১



অতিরিক্ত সংখ্যা  
কর্তৃপক্ষ কর্তৃক প্রকাশিত

বৃহস্পতিবার, আগস্ট ১, ২০১৯

[ বেসরকারি ব্যক্তি এবং কর্পোরেশন কর্তৃক অর্থের বিনিময়ে জারীকৃত বিজ্ঞাপন ও নোটিশসমূহ ]

**Bangladesh Securities and Exchange Commission**

**NOTIFICATION**

Dated : 20 June 2019

**No. BSEC/CMRRCD/2009-193/226/Admin/97**—Whereas, the Bangladesh Securities and Exchange Commission deems it fit that the consent already accorded by the Commission, or to be accorded by it in future, to the issue of capital in Bangladesh, or public offer of securities for sale shall be subject to certain further conditions in the interest of investors and the capital market;

Now, therefore, in exercise of the power conferred by section 2CC of the Securities and Exchange Ordinance, 1969, (Ordinance No. XVII of 1969), the Commission hereby imposes the following further conditions to the consent already accorded by it, or to be accorded by it in future, to the issue of capital in Bangladesh, or public offer of securities for sale, namely :—

1. Condition for Initial Public Offer (IPO).—

No issuer of a listed security shall utilize more than 1/3 (one-third) of the fund raised through IPO for the purpose of loan repayment.

2. Conditions for Rights Issue.—

(1) No issuer of a listed security shall take decision to issue rights shares within 2 (two) years from the date of publication of prospectus for IPO and before full utilization of fund raised through IPO or previous rights issue or repeat public offer (RPO), as the case may be.

(২০৪২৯)

মূল্য : টাকা ৪.০০

রেজিস্টার্ড নং ডি এ-১



অতিরিক্ত সংখ্যা  
কর্তৃপক্ষ কর্তৃক প্রকাশিত

মঙ্গলবার, সেপ্টেম্বর ৩, ২০১৯

[ বেসরকারি ব্যক্তি এবং কর্পোরেশন কর্তৃক অর্থের বিনিময়ে জারীকৃত বিজ্ঞাপন ও নোটিশসমূহ ]

**Bangladesh Securities and Exchange Commission**

**Securities Commission Bhaban**

E-6/C Agargaon

Sher-e-Bangla Nagar Administrative Area

Dhaka-1207, Bangladesh.

**ORDER**

Dated : 25 July 2019

**No. BSEC/CMRRCD/2009-193/230/Admin/99**—In exercise of the power conferred by section 2CC of the Securities and Exchange Ordinance, 1969 (Ordinance No. XVII of 1969), the Bangladesh Securities and Exchange Commission hereby repeals the Order No. SEC/CFD/2001/Admin/02-03 dated 04 October 2001.

This Order shall have immediate effect.

By order of the Bangladesh Securities and Exchange Commission

**Dr. M. KHAIRUL HOSSAIN**

Chairman.

মোঃ তারিকুল ইসলাম খান, উপপরিচালক, বাংলাদেশ সরকারী মুদ্রালয়, তেজগাঁও, ঢাকা কর্তৃক মুদ্রিত।  
মোঃ আব্দুল মালেক, উপপরিচালক, বাংলাদেশ ফরম ও প্রকাশনা অফিস, তেজগাঁও,  
ঢাকা কর্তৃক প্রকাশিত। website: www.bgpress.gov.bd

(২১৫৬৯)

মূল্য : টাকা ৪.০০

রেজিস্টার্ড নং ডি এ-১



অতিরিক্ত সংখ্যা  
কর্তৃপক্ষ কর্তৃক প্রকাশিত

মঙ্গলবার, সেপ্টেম্বর ৩, ২০১৯

[ বেসরকারি ব্যক্তি এবং কর্পোরেশন কর্তৃক অর্থের বিনিময়ে জারীকৃত বিজ্ঞাপন ও নোটিশসমূহ ]

**Bangladesh Securities and Exchange Commission**

**Securities Commission Bhaban**

E-6/C Agargaon

Sher-e-Bangla Nagar Administrative Area

Dhaka-1207, Bangladesh.

**NOTIFICATION**

Dated : 25 July 2019

**No. BSEC/CMRRCD/2003-109/229/Admin/98**—In exercise of the power conferred by section 33 of the Securities and Exchange Ordinance, 1969 (Ordinance No. XVII of 1969), the Bangladesh Securities and Exchange Commission makes, after prior circulation, the following amendments to the Bangladesh Securities and Exchange Commission (Public Issue) Rules, 2015, namely :—

1. Clause (e) of sub-rule (1) of rule 2 shall be replaced by the following new clause (e), namely :

“(e) “eligible investor or EI” means the following person who has business operation or investment in Bangladesh and registered with the electronic subscription system (ESS) of the exchange(s) :—

- Merchant Bankers and Portfolio Managers;
- Asset Managers;

(২১৫৬১)

মূল্য : টাকা ৪.০০

রেজিস্টার্ড নং ডি এ-১



অতিরিক্ত সংখ্যা  
কর্তৃপক্ষ কর্তৃক প্রকাশিত

বৃহস্পতিবার, আগস্ট ১, ২০১৯

[ বেসরকারি ব্যক্তি এবং কর্পোরেশন কর্তৃক অর্থের বিনিময়ে জারীকৃত বিজ্ঞাপন ও নোটিশসমূহ ]

**Bangladesh Securities and Exchange Commission**

**DIRECTIVE**

Dated : 15 May 2019

**No. BSEC/CMRRCD/2009-193/216/Admin/93**—Whereas, the Bangladesh Securities and Exchange Commission is satisfied that in the interest of investors and securities market and for the development of securities market, certain direction shall be given to the listed companies and asset managers, whose shareholders and unit holders of mutual fund respectively are subject to lock-in and/or declaration prior to buy or sell;

Now, therefore, in exercise of the power conferred on it by section 20A of the Securities and Exchange Ordinance, 1969 (Ordinance No. XVII of 1969), the commission hereby directs all listed companies, asset managers and stock exchanges, namely :—

**1. For Listed Companies.—**

Block securities of the respective company held in the BO accounts of the sponsor shareholders, directors and placement holders through the Block Module of Central Depository System (CDS) of Central Depository Bangladesh Limited (CDBL).

(২০৪২১)

মূল্য : টাকা ৪.০০

রেজিস্টার্ড নং ডি এ-১

বাংলাদেশ গেজেট



অতিরিক্ত সংখ্যা  
কর্তৃপক্ষ কর্তৃক প্রকাশিত

বৃহস্পতিবার, আগস্ট ১, ২০১৯

[ বেসরকারি ব্যক্তি এবং কর্পোরেশন কর্তৃক অর্থের বিনিময়ে জারীকৃত বিজ্ঞাপন ও নোটিশসমূহ ]

Bangladesh Securities and Exchange Commission

ORDER

Dated : 20 June 2019

No. BSEC/CMRRCD/2009-193/223/Admin/94—In exercise of the power conferred by section 2D of the Securities and Exchange Ordinance, 1969 (Ordinance No. XVII of 1969), the Bangladesh Securities and Exchange Commission hereby grants exemption to all issuers or companies except the issuers of listed equity securities, from the provision of section 2A(2)(a) of the said Ordinance in respect of raising capital through issuance of equity security.

The following Orders are hereby repealed:

- Order No. SEC/CFD-71/2001/Admin/10 dated 28 March 2001, published in the official Gazette on 29 April 2001;
- Order No. SEC/CMRRCD/2001-18/343/02-05 dated 19 August 2004, published in the official Gazette on 02 October 2004;
- Order No. BSEC/CMRRCD/2009-193/193/Admin-73 dated 20 September 2016, published in the official Gazette on 24 November 2016;
- Order No. BSEC/CMRRCD/2009-193/211/Admin/84 dated 22 October 2018, published in the official Gazette on 28 November 2018.

By order of the Bangladesh Securities and Exchange Commission

**DR. M. KHAIRUL HOSSAIN**  
Chairman.

মোঃ তারিকুল ইসলাম খান, উপপরিচালক, বাংলাদেশ সরকারী মুদ্রণালয়, তেজগাঁও, ঢাকা কর্তৃক মুদ্রিত।  
মোঃ আব্দুল মালেক, উপপরিচালক, বাংলাদেশ ফরম ও প্রকাশনা অফিস, তেজগাঁও,  
ঢাকা কর্তৃক প্রকাশিত। website: www.bgpress.gov.bd  
(২০৪২৩)  
মূল্য : টাকা ৪.০০

রেজিস্টার্ড নং ডি এ-১

বাংলাদেশ গেজেট



অতিরিক্ত সংখ্যা  
কর্তৃপক্ষ কর্তৃক প্রকাশিত

বৃহস্পতিবার, আগস্ট ১, ২০১৯

[ বেসরকারি ব্যক্তি এবং কর্পোরেশন কর্তৃক অর্থের বিনিময়ে জারীকৃত বিজ্ঞাপন ও নোটিশসমূহ ]

Bangladesh Securities and Exchange Commission

NOTIFICATION

Dated 20 June 2019

No. BSEC/CMRRCD/2009-193/225/Admin/96—In exercise of the power conferred by section 29 of the Securities and Exchange Ordinance, 1969 (Ordinance No. XVII of 1969), the Bangladesh Securities and Exchange Commission hereby repeals the Notification No. SEC/CMRRCD/2009-193/170/Admin/60 dated 11 June 2015, published in the official Gazette on 30 June 2015.

By order of the Bangladesh Securities and Exchange Commission

**Dr. M. KHAIRUL HOSSAIN**  
Chairman.

মোঃ তারিকুল ইসলাম খান, উপপরিচালক, বাংলাদেশ সরকারী মুদ্রণালয়, তেজগাঁও, ঢাকা কর্তৃক মুদ্রিত।  
মোঃ আব্দুল মালেক, উপপরিচালক, বাংলাদেশ ফরম ও প্রকাশনা অফিস, তেজগাঁও,  
ঢাকা কর্তৃক প্রকাশিত। website: www.bgpress.gov.bd  
(২০৪২৭)  
মূল্য : টাকা ৪.০০

রেজিস্টার্ড নং ডি এ-১

বাংলাদেশ গেজেট



অতিরিক্ত সংখ্যা  
কর্তৃপক্ষ কর্তৃক প্রকাশিত

বৃহস্পতিবার, আগস্ট ১, ২০১৯

[ বেসরকারি ব্যক্তি এবং কর্পোরেশন কর্তৃক অর্থের বিনিময়ে জারীকৃত বিজ্ঞাপন ও নোটিশসমূহ ]

Bangladesh Securities and Exchange Commission

NOTIFICATION

Dated 20 June 2019

No. BSEC/CMRRCD/2009-193/225/Admin/96—In exercise of the power conferred by section 29 of the Securities and Exchange Ordinance, 1969 (Ordinance No. XVII of 1969), the Bangladesh Securities and Exchange Commission hereby repeals the Notification No. SEC/CMRRCD/2009-193/170/Admin/60 dated 11 June 2015, published in the official Gazette on 30 June 2015.

By order of the Bangladesh Securities and Exchange Commission

**Dr. M. KHAIRUL HOSSAIN**  
Chairman.

মোঃ তারিকুল ইসলাম খান, উপপরিচালক, বাংলাদেশ সরকারী মুদ্রণালয়, তেজগাঁও, ঢাকা কর্তৃক মুদ্রিত।  
মোঃ আব্দুল মালেক, উপপরিচালক, বাংলাদেশ ফরম ও প্রকাশনা অফিস, তেজগাঁও,  
ঢাকা কর্তৃক প্রকাশিত। website: www.bgpress.gov.bd  
(২০৪২৭)  
মূল্য : টাকা ৪.০০

রেজিস্টার্ড নং ডি এ-১

বাংলাদেশ গেজেট



অতিরিক্ত সংখ্যা  
কর্তৃপক্ষ কর্তৃক প্রকাশিত

বৃহস্পতিবার, আগস্ট ১, ২০১৯

[ বেসরকারি ব্যক্তি এবং কর্পোরেশন কর্তৃক অর্থের বিনিময়ে জারীকৃত বিজ্ঞাপন ও নোটিশসমূহ ]

Bangladesh Securities and Exchange Commission

ORDER

Dated : 20 June 2019

No. BSEC/CMRRCD/2009-193/223/Admin/94—In exercise of the power conferred by section 2D of the Securities and Exchange Ordinance, 1969 (Ordinance No. XVII of 1969), the Bangladesh Securities and Exchange Commission hereby grants exemption to all issuers or companies except the issuers of listed equity securities, from the provision of section 2A(2)(a) of the said Ordinance in respect of raising capital through issuance of equity security.

The following Orders are hereby repealed:

- Order No. SEC/CFD-71/2001/Admin/10 dated 28 March 2001, published in the official Gazette on 29 April 2001;
- Order No. SEC/CMRRCD/2001-18/343/02-05 dated 19 August 2004, published in the official Gazette on 02 October 2004;
- Order No. BSEC/CMRRCD/2009-193/193/Admin-73 dated 20 September 2016, published in the official Gazette on 24 November 2016;
- Order No. BSEC/CMRRCD/2009-193/211/Admin/84 dated 22 October 2018, published in the official Gazette on 28 November 2018.

By order of the Bangladesh Securities and Exchange Commission

**DR. M. KHAIRUL HOSSAIN**  
Chairman.

মোঃ তারিকুল ইসলাম খান, উপপরিচালক, বাংলাদেশ সরকারী মুদ্রণালয়, তেজগাঁও, ঢাকা কর্তৃক মুদ্রিত।  
মোঃ আব্দুল মালেক, উপপরিচালক, বাংলাদেশ ফরম ও প্রকাশনা অফিস, তেজগাঁও,  
ঢাকা কর্তৃক প্রকাশিত। website: www.bgpress.gov.bd  
(২০৪২৩)  
মূল্য : টাকা ৪.০০

## Market Performance : July-September 2019

	Present Quarter	Previous Quarter	Quarterly (+/-)	Change (%)
CSE All Share Price Index as on 09/30/19	15046.732	16634.211	(1,587.48)	(9.54)
CSE-30 Index as on 09/30/19	13081.325	14589.678	(1,508.35)	(10.34)
CSCX Index as on 09/30/19	9139.664	10084.611	(944.95)	(9.37)
CSE 50 Benchmark Index as on 06/30/19	1111.108	1217.049	(105.94)	(8.70)
CSE Shariah Index as on 09/30/19	981.220	1088.919	(107.70)	(9.89)
Total Turnover Value ( Tk mn)	15056.033	18097.536	(3,041.50)	(16.81)
Total Turnover Value ( US\$ mn)	181.398	218.043	(36.64)	(16.81)
Total Turnover Volume ( No. mn)	464.350	564.708	(100.36)	(17.77)
Market Capitalisation (Tk.Bn) as on 09/30/19	3019.73	3293.303	(273.57)	(8.31)
Market Capitalisation (US\$ Bn) as on 09/30/19	36.38	39.68	(3.30)	(8.31)
Issues Traded	273	265	-	-
Issues Gained	95	96	-	-
Issues Declined	155	129	-	-
Issues Unchanged	23	40	-	-
Average Daily Turnover Value (Tk. Mn)	255.19	317.50	(62.31)	(19.63)
Average Daily Turnover Volume (No. Mn)	7.87	9.91	(2.04)	(20.56)
Number of days Traded	59	57	2.00	3.51
Cash Dividend Yield as on 09/30/19	3.59	3.17	0.42	13.34
Price Earning Ratio (X) as on 09/30/19	13.64	15.58	(1.94)	(12.46)

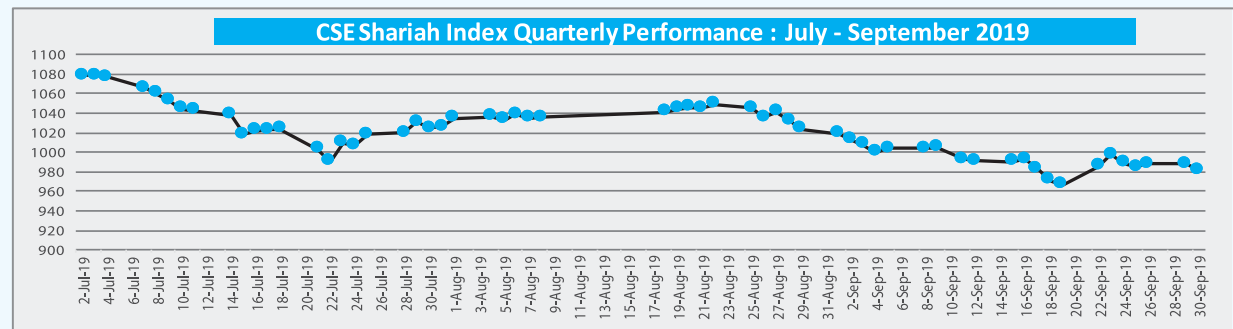
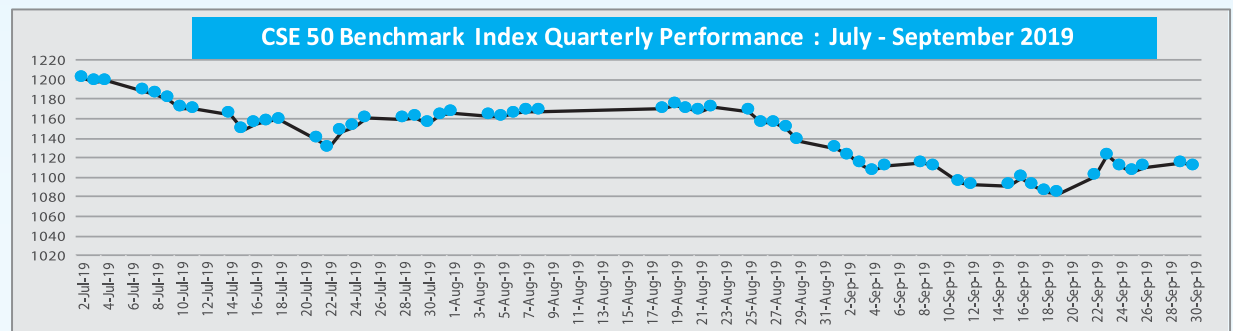
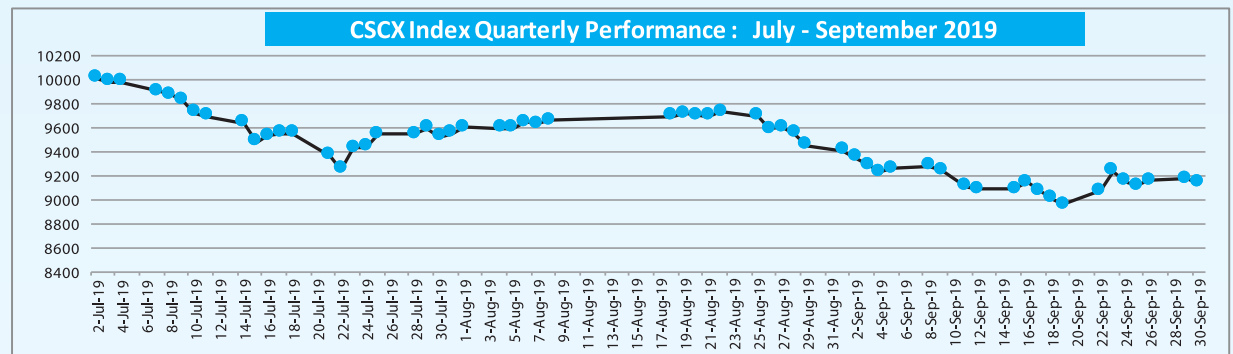
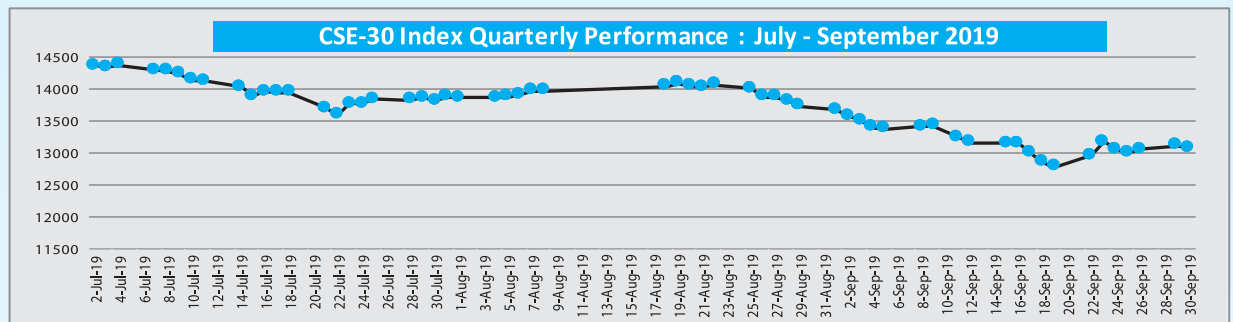
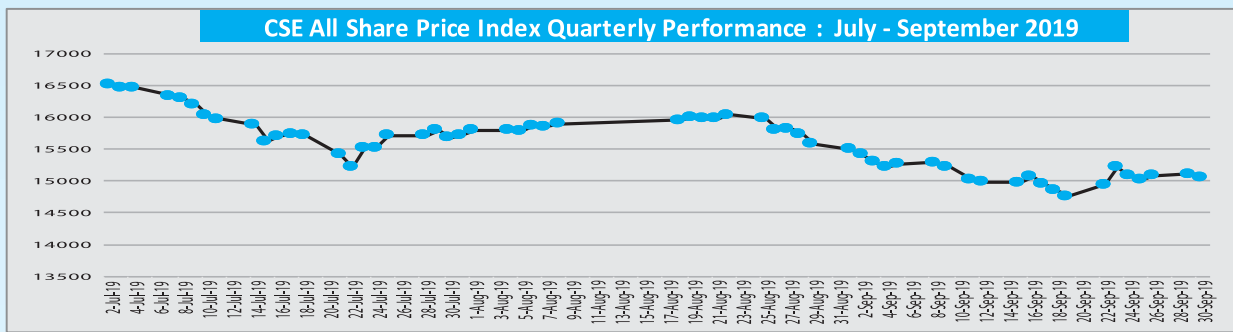
Dollar conversion rate = Tk. 83.00

Tk mn = Taka in Million, Tk Bn= Taka in Billion,

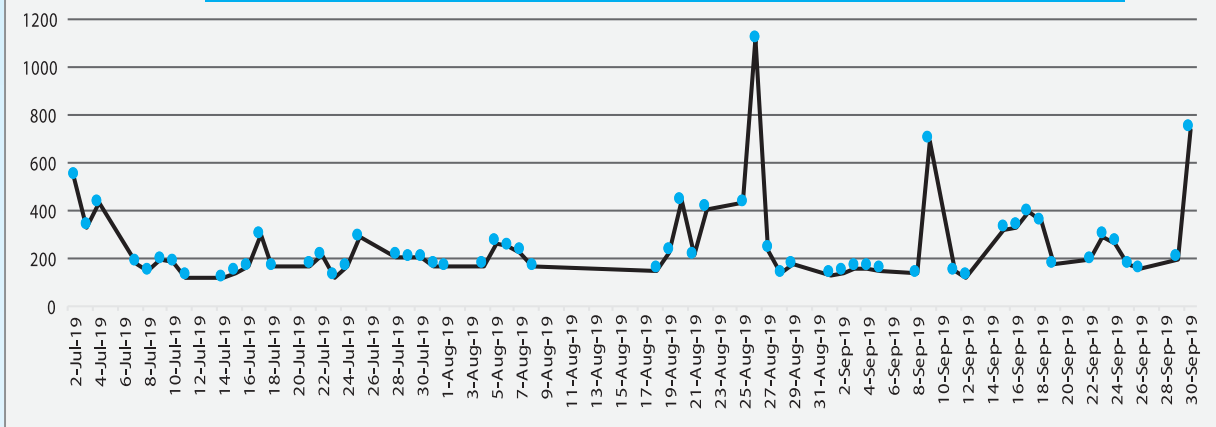
US\$ mn= US Dollar in million, US\$ Bn= US Dollar in Billion, No. mn = Number in Million

## Billboard as on - 30 September 2019

<b>Total Number of Listed Securities</b>	<b>328</b>
Total number of companies	290
Total number of mutual funds	37
Total number of Corporate Bonds	1
<b>Total Number of Issued Share, Mutual Fund Certificates and Corporate Bonds</b>	<b>71,246,227,173</b>
Total number of shares of all listed companies	65,708,526,819
Total number of certificates of all listed mutual funds	5,534,700,354
Total number of all listed Corporate Bonds	3,000,000
<b>Total Issued Capital of Issued Share, Mutual Fund Certificates and Corporate Bonds</b>	<b>715,432,271,730</b>
Total issued capital of all listed companies	657,085,268,190
Total issued capital of all mutual funds	55,347,003,540
Total issued capital of all corporate bonds	3,000,000,000
<b>Total Market Capitalisation of Issued Share, Mutual Fund Certificates and Corporate Bonds</b>	<b>3,019,729,740,177</b>
Total market capitalisation of all companies	2,984,307,511,920
Total market capitalisation of all mutual funds	32,674,228,257
Total market capitalisation of all corporate bonds	2,748,000,000
<b>Total Turnover Value of Issued Share, Mutual Fund Certificates and Corporate Bonds</b>	<b>5,474,699,403</b>
Total Turnover Value of all companies	5,389,891,422
Total Turnover Value of all mutual funds	84,681,546.10
Total Turnover Value of all corporate bonds	126,435.00



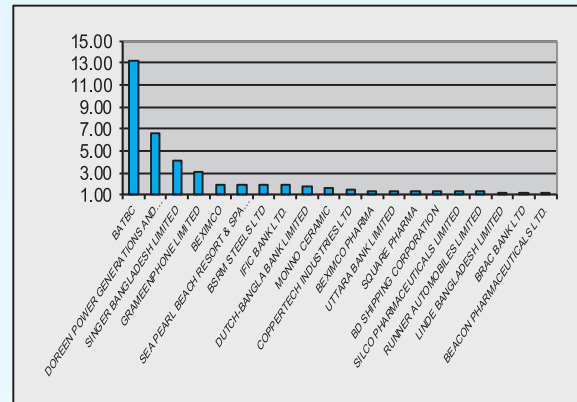
**CSE Turnover (Mn Tk) Quarterly Performance : July - September 2019**



**Most Active : July-September 2019**

Company	Quarterly Turnover (mn BDT)	% of Total	Volume(Share)	Contract	Trading Days
BATBC	1,993.21	13.24	1,707,240	7994	59
DOREEN POWER GENERATIONS AND SYSTEMS LIMITED	999.04	6.64	12,797,215	9401	59
SINGER BANGLADESH LIMITED	608.06	4.04	2,889,883	1187	57
GRAMEENPHONE LIMITED	461.95	3.07	1,320,717	4820	58
BEXIMCO	284.66	1.89	14,519,199	12108	59
SEA PEARL BEACH RESORT & SPA LIMITED	284.24	1.89	8,724,080	14982	49
BSRM STEELS LTD	277.40	1.84	5,049,951	674	57
IFIC BANK LTD.	276.06	1.83	28,947,026	3604	58
DUTCH-BANGLA BANK LIMITED	264.69	1.76	3,826,018	984	58
MONNO CERAMIC	240.10	1.59	1,249,974	12065	59
COPPERTECH INDUSTRIES LTD	219.95	1.46	5,825,906	13096	35
BEXIMCO PHARMA	202.21	1.34	2,417,491	794	57
UTTARA BANK LIMITED	199.68	1.33	6,885,402	829	58
SQUARE PHARMA	197.90	1.31	796,787	4498	59
BD SHIPPING CORPORATION	196.82	1.31	3,575,121	8406	59
SILCO PHARMACEUTICALS LIMITED	195.44	1.30	6,623,809	7554	59
RUNNER AUTOMOBILES LIMITED	193.64	1.29	2,070,564	11041	59
LINDE BANGLADESH LIMITED	176.65	1.17	134,736	112	34
BRAC BANK LTD	161.48	1.07	2,603,416	1352	59
BEACON PHARMACEUTICALS LTD.	161.37	1.07	6,576,770	6,304	59

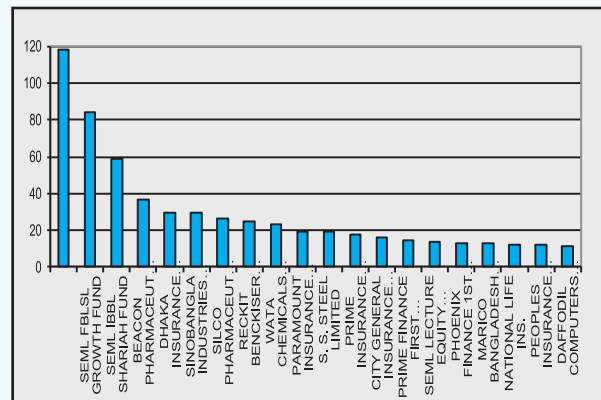
**Most Active : July-September 2019**



**Most Gainers : July-September 2019**

Company	Change %
STANDARD CERAMIC	118.43
SEML FBLSL GROWTH FUND	84.00
SEML IBBL SHARIAH FUND	59.15
BEACON PHARMACEUTICALS LTD.	36.50
DHAKA INSURANCE LIMITED	29.79
SINOBANGLA INDUSTRIES LTD	29.43
SILCO PHARMACEUTICALS LIMITED	26.53
RECKIT BENCKISER (BD) LTD.	25.16
WATA CHEMICALS LTD.	23.03
PARAMOUNT INSURANCE CO.LTD	19.23
S. S. STEEL LIMITED	18.96
PRIME INSURANCE COMPANY LIMITED	18.05
CITY GENERAL INSURANCE CO.LTD	16.29
PRIME FINANCE FIRST MUTUAL FUND	14.71
SEML LECTURE EQUITY MANAGEMENT FUND	14.08
PHOENIX FINANCE 1ST MUTUAL FUND	13.11
MARICO BANGLADESH LIMITED	13.01
NATIONAL LIFE INS.	12.48
PEOPLES INSURANCE COMPANY LTD.	11.85
DAFFODIL COMPUTERS LIMITED	11.78
GREEN DELTA MUTUAL FUND	8.1

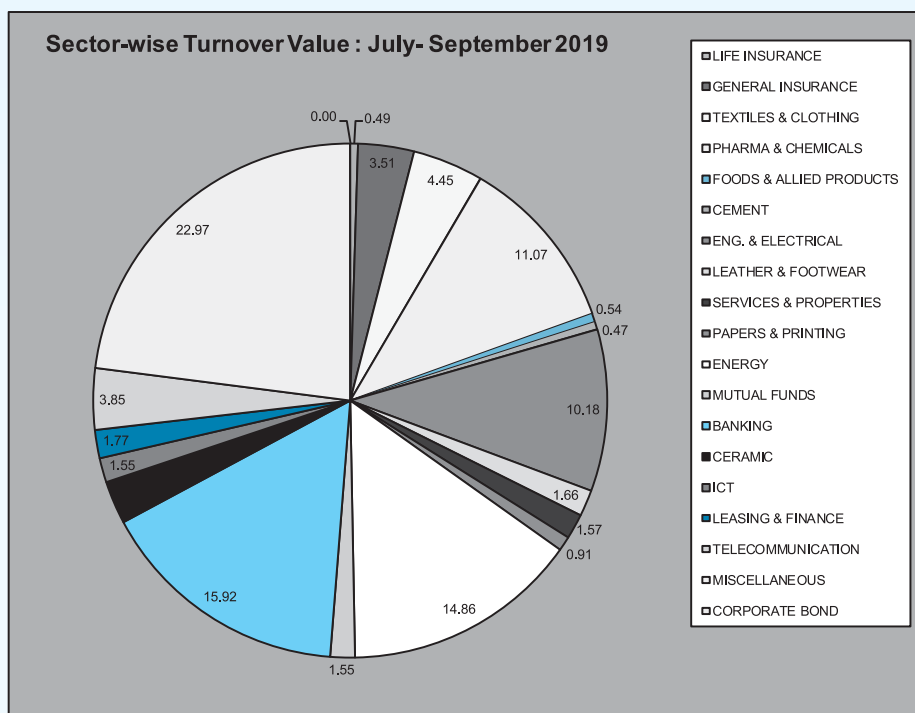
**Most Gainers : July-September 2019**



### Sector-wise Performance as on 30 September 2019

SL No.	SECTOR	No. of Companies	Issued Shares	Issued Capital	% of Total	Market capitalisation	% of Total	Contracts	% of Total	Turnover Volume	% of Total	Turnover Value	% of Total
				Tk.		Tk.				Share		Tk.	
1	LIFE INSURANCE	12	673,533,918	6,735,339,180.00	0.94	59,635,826,285	1.97	736	0.58	379,911	0.26	26,562,033.30	0.49
2	GENERAL INSURANCE	30	1,539,150,858	15,391,508,580.00	2.15	46,175,033,380	1.53	6595	5.20	8,187,924	5.61	192,345,190.60	3.51
3	TEXTILES & CLOTHING	51	6,282,988,297	62,829,882,970.00	8.78	97,645,734,661	3.23	18295	14.42	18,798,553	12.87	243,413,944.50	4.45
4	PHARMA & CHEMICALS	27	4,437,057,458	44,370,574,580.00	6.20	457,734,316,672	15.16	11751	9.26	9,353,387	6.41	606,057,884.10	11.07
5	FOODS & ALLIED PRODUCTS	12	662,211,828	6,622,118,280.00	0.93	61,067,875,464	2.02	1565	1.23	803,338	0.55	29,392,576.60	0.54
6	CEMENT	7	1,595,248,188	15,952,481,880.00	2.23	79,255,667,987	2.62	1293	1.02	573,582	0.39	25,912,588.80	0.47
7	ENG. & ELECTRICAL	33	3,966,187,560	39,661,875,600.00	5.54	160,088,296,765	5.30	17257	13.60	12,002,170	8.22	557,167,817.60	10.18
8	LEATHER & FOOTWEAR	6	188,505,980	1,885,059,800.00	0.26	23,964,167,882	0.79	4322	3.41	1,366,568	0.94	90,654,516.50	1.66
9	SERVICES & PROPERTIES	8	2,015,746,502	20,157,465,020.00	2.82	36,480,803,908	1.21	5524	4.35	4,559,461	3.12	86,059,720.30	1.57
10	PAPERS & PRINTING	5	319,691,556	3,196,915,560.00	0.45	13,421,349,320	0.44	2226	1.75	1,022,778	0.70	49,954,481.50	0.91
11	ENERGY	17	5,196,705,475	51,967,054,750.00	7.26	435,305,641,786	14.42	11328	8.93	9,114,944	6.24	813,611,953.00	14.86
12	MUTUAL FUNDS	37	5,534,700,354	55,347,003,540.00	7.74	32,674,228,257	1.08	3346	2.64	11,968,337	8.20	84,681,546.10	1.55
13	BANKING	29	29,432,273,946	294,322,739,460.00	41.14	563,089,989,612	18.65	11644	9.18	47,682,577	32.66	871,709,661.60	15.92
14	CERAMIC	5	750,326,245	7,503,262,450.00	1.05	25,382,430,532	0.84	5794	4.57	2,020,971	1.38	146,737,396.30	2.68
15	ICT	9	518,025,729	5,180,257,290.00	0.72	19,088,755,320	0.63	1853	1.46	2,070,194	1.42	84,643,855.40	1.55
16	LEASING & FINANCE	22	4,789,030,276	47,890,302,760.00	6.69	154,675,247,013	5.12	5210	4.11	6,614,960	4.53	97,053,869.00	1.77
17	TELECOMMUNICATION	2	1,515,205,532	15,152,055,320.00	2.12	492,690,498,818	16.32	4391	0.01	871,044	0.60	210,864,394.60	3.85
18	MISCELLANEOUS	15	1,826,637,471	18,266,374,710.00	2.55	258,605,876,517	8.56	13715	3.46	8,624,617	5.91	1,257,749,538.50	22.97
19	CORPORATE BOND	1	3,000,000	3,000,000,000.00	0.42	2,748,000,000	0.09	15	10.81	138	0.00	126,435.00	0.00
	Total	328	71,246,227,173	715,432,271,730.00	100	3,019,729,740,177	100	126,860	100	146,015,454	100	5,474,699,403.30	100

### Sector-wise Turnover Value : July-September 2019







**CSE Weekly Trend : July - September 2019**

	1st Week June 30- July 04, 2019	2nd Week July 07-11, 2019	3rd Week July 14-18, 2019	4th Week July 21-25, 2019	5th Week July 28-August 01, 2019	6th Week August 04-08, 2019	7th Week August 18-22, 2019	8th Week August 25-29, 2019	9th Week September 01-05, 2019	10th Week September 08-12, 2019	11th Week September 15-19, 2019	12th Week September 22-26, 2019
Total Trading Day	4	5	5	5	5	5	5	5	5	4*	5	5
Turnover Value (mn)	2436.89 ↓	832.71 ↓	894.71 ↑	961.82 ↑	957.41 ↑	1088.11 ↑	1441.19 ↑	2098.17 ↑	752.95 ↓	1101.15 ↑	1585.69 ↑	1090.97 ↓
Weekly Changes%	-34.48	-65.83	7.45	7.50	-0.46	13.65	32.45	45.59	-64.11	46.24	44.00	-31.20
Average Turnover Value (mn)	609.22	166.54	178.94	192.36	191.48	217.62	288.24	419.634	150.59	275.29	317.14	218.194
Turnover Volume (mn)	64.32 ↓	36.54 ↓	48.80 ↑	40.3 ↓	36.40 ↓	36.45 ↑	42.84 ↑	41.33 ↓	26.81 ↓	19.72 ↓	29.10 ↑	36.4 ↑
Weekly Changes%	-45.58	-43.19	33.55	-17.41	-9.68	0.14	17.53	-3.52	-35.13	-26.45	47.57	25.09
Total Contracts	37,634 ↓	35,123 ↓	39,134 ↑	40,736 ↑	39,144 ↓	44,376 ↑	40,359 ↓	37,864 ↓	31,107 ↓	23,380 ↓	28,979 ↑	27,847 ↓
Weekly Changes%	-1.06	-6.67	11.42	4.09	-3.91	13.37	-9.05	-6.18	-17.85	-24.84	23.95	-3.91
<b>Category-wise Turnover Value %</b>												
Category A	90.94	80.86	74.71	79.18	77.89	69.41	80.78	87.61	77.77	88.75	92	89.13
Category B	3.26	8	7.47	7.47	11.58	9.73	9.77	5.52	8.43	5.39	5.26	7.32
Category N	5.58	10.01	16.8	12.54	9.29	20.3	8.39	6.4	13.33	5.55	2.35	3.21
Category Z	0.21	1.12	1.01	0.79	1.23	0.54	1.05	0.46	0.46	0.31	0.37	0.32
Total Listed Securities	326	326	327	327	327	328	328	328	328	328	328	328
No. of Traded Securities	302	313	314	317	318	311	309	309	303	304	306	304
No. of Scripts Gained	138	57	69	127	156	166	192	43	67	54	79	189
No. of Scripts Declined	140	246	234	167	141	114	105	256	213	232	203	89
No. of Scripts unchanged	24	10	11	23	21	31	31	10	23	18	24	26
No. of Scripts not traded	24	13	13	10	9	17	19	19	25	24	22	24
<b>CSE All share Price Index</b>												
1st day of the Week	16642.59 ↓	16469.37 ↓	15972.9 ↓	15724.71 ↓	15713.75 ↑	15798.63 ↑	15896.69 ↑	16040.05 ↑	15580.6 ↓	15263.9 ↓	14982.12 ↓	14760.59 ↑
Last day of the Week	16469.37	15972.90	15724.71	15713.75	15798.63	15896.69	16040.05	15580.6	15263.90	14982.12	14760.59	15083.86
Weekly Changes%	-1.04	-3.01	-1.55	-0.07	0.54	0.62	0.90	-2.86	-2.03	-1.85	-1.48	2.19
<b>CSE-30 Index</b>												
1st day of the Week	14528.17 ↓	14374.08 ↓	14126.78 ↓	13944.63 ↓	13843.66 ↓	13870.31 ↑	13979.41 ↑	14073.77 ↑	13730.71 ↓	13379.26 ↓	13161.55 ↓	12786.97 ↑
Last day of the Week	14374.08	14126.78	13944.63	13843.66	13870.31	13979.41	14073.77	13730.71	13379.26	13161.55	12786.97	13063.4
Weekly Changes%	-1.06	-1.72	-1.29	-0.72	0.19	0.79	0.67	-2.44	-2.56	-1.63	-2.85	2.16
<b>CSCX Index</b>												
1st day of the Week	10086.14 ↓	9984.78 ↓	9698.01 ↓	9558.29 ↓	9551.51 ↑	9604.26 ↑	9660.9 ↑	9734.06 ↑	9457.65 ↓	9266.46 ↓	9095.59 ↓	8960.79 ↑
Last day of the Week	9984.78	9698.01	9558.29	9551.51	9604.26	9660.90	9734.06	9457.65	9266.46	9095.59	8960.79	9161.83
Weekly Changes%	-1.00	-2.87	-1.44	-0.07	0.55	0.59	0.76	-2.84	-2.02	-1.84	-1.48	2.24
<b>CSE 50 Benchmark Index</b>												
1st day of the Week	1216.65 ↓	1198.09 ↓	1169.7 ↓	1158.43 ↑	1160.72 ↑	1165.64 ↑	1167.85 ↑	1171.49 ↑	1137.46 ↓	1111.08 ↓	1092.19 ↓	1083.73 ↑
Last day of the Week	1198.09	1169.7	1158.43	1160.72	1165.64	1167.85	1171.49	1137.46	1111.08	1092.19	1083.73	1110.33
Weekly Changes%	-1.53	-2.37	-0.96	0.20	0.42	0.19	0.31	-2.90	-2.32	-1.70	-0.77	2.45
<b>CSE Shariah Index</b>												
1st day of the Week	1087.03 ↓	1076.62 ↓	1042.56 ↓	1023.5 ↓	1018.72 ↑	1035.18 ↑	1035.92 ↑	1049.14 ↑	1023.33 ↓	1003.59 ↓	991.43 ↓	966.84 ↓
Last day of the Week	1076.62	1042.56	1023.5	1018.47	1035.64	1035.92	1049.14	1023.33	1003.59	991.43	966.84	988.2
Weekly Changes%	-0.96	-3.16	-1.83	-0.49	1.66	0.07	1.28	-2.46	-1.93	-1.21	-2.48	2.21
<b>Market Capital</b>												
Last Week Day Market Capital (mn)	3264.55 ↓	3159.62 ↓	3123.46 ↓	3132.76 ↑	3150.57 ↑	3151.58 ↑	3177.75 ↑	3094.93 ↓	3025.56 ↓	2967.26 ↓	2971.61 ↑	3042.51 ↑
Weekly Changes%	-1.03	-3.21	-1.1	0.30	0.57	0.03	0.8	-2.61	-2.24	-1.93	0.1	2.39
Market Capital (mn \$)	39,331.95	38,067.79	37,632.07	37,744.14	37,958.69	37,970.88	38,286.18	37,288.41	36,452.54	35,750.19	35,802.63	36,656.85

**NAV of Mutual Fund**

Company ID	Company Name	Asset Manager	Expiry Date of Mutual Fund	Date of NAV	NAV per Unit (Cost Price BDT)	NAV per Unit (Market Price BDT)	Closing Price as on 30 September 2019	% Difference ((CI Price-NAV)/NAV per Unit)	Closing Price to NAV per Unit Ratio
21016	Grameen Mutual Fund One: Scheme Two	Asset & Investment Management Services of Bangladesh Ltd	02/09/23	26 September'19	10.56	17.92	10.80	(39.73)	0.60
21017	Prime Finance First Mutual Fund	ICB	03/17/19	24 September'19	11.86	9.77	15.60	59.67	1.60
21018	EBL First Mutual Fund	Race Management PCL	08/19/19	26 September'19	10.82	10.25	5.20	(49.27)	0.51
21019	ICB AMCL Second Mutual Fund	ICB	10/28/19	24 September'19	13.56	7.42	7.70	3.77	1.04
21020	ICB Employees Provident Mutual Fund One:Scheme One	ICB	01/18/20	24 September'19	12.05	6.39	5.00	(21.75)	0.78
21021	Trust Bank 1st Mutual Fund	Race Management PCL	01/27/20	26 September'19	10.98	10.41	4.10	(60.61)	0.39
21022	Prime Bank 1st ICB AMCL Mutual Fund	ICB	02/02/20	24 September'19	11.79	7.17	5.20	(27.48)	0.73
21023	DBH First Mutual Fund	LR Global Bangladesh Asset Management	07/02/20	26 September'19	10.54	10.10	8.40	(16.83)	0.83
21024	IFIC Bank 1st Mutual Fund	Race Management PCL	01/04/20	26 September'19	11.02	10.41	4.10	(60.61)	0.39
21025	Phoenix Finance 1st Mutual Fund	ICB Asset Management Co. Ltd.	09/05/20	24 September'19	11.74	6.76	6.90	2.07	1.02
21026	ICB AMCL Third NRB Mutual Fund	ICB Asset Management Co. Ltd.	05/24/20	24 September'19	11.70	6.54	5.10	(22.02)	0.78
21027	First Janata Bank Mutual Fund	Race Management PCL	09/20/20	26 September'19	11.11	10.43	4.10	(60.69)	0.39
21028	Green Delta Mutual Fund	LR Global Bangladesh Asset Management	09/28/20	26 September'19	10.15	10.03	8.10	(19.24)	0.81
21029	Popular Life First Mutual Fund	ICB Asset Management Co. Ltd.	10/19/20	26 September'19	10.94	10.41	4.00	(61.58)	0.38
21030	IFIL Islamic Mutual Fund	ICB Asset Management Co. Ltd.	11/22/20	24 September'19	11.23	7.46	5.10	(31.64)	0.68
21031	PHP First Mutual Fund	Race Management PCL	11/29/20	26 September'19	10.84	10.32	4.20	(59.30)	0.41
21032	AIBL 1st Islamic Mutual Fund	LR Global Bangladesh Asset Management	01/10/21	26 September'19	10.64	10.20	7.30	(28.43)	0.72
21033	MBL 1st Mutual Fund	LR Global Bangladesh Asset Management	02/08/21	26 September'19	10.77	10.31	6.30	(38.89)	0.61
21034	Southeast Bank 1st Mutual Fund	VIPB Asset Management Company Ltd	05/23/21	26 September'19	14.36	12.87	10.30	(19.97)	0.80
21035	EBL NRB Mutual Fund	Race Management PCL	05/23/21	26 September'19	10.72	10.44	4.70	(54.98)	0.45
21036	"Reliance One" the first scheme of Reliance Insurance Mutual Fund	Asset & Investment Management Services of Bangladesh Ltd	07/07/21	26 September'19	11.19	11.90	8.90	(25.21)	0.75
21037	LR Global Bangladesh Mutual Fund One	LR Global Bangladesh Asset Management	09/19/21	26 September'19	10.40	10.63	6.30	(40.73)	0.59
21038	AB Bank 1st Mutual Fund	Race Management PCL	01/29/22	26 September'19	11.19	10.52	4.10	(61.03)	0.39
21039	NLI 1st Mutual Fund	VIPB Asset Management Company Ltd	02/27/22	26 September'19	12.78	13.74	11.50	(16.30)	0.84
21040	First Bangladesh Fixed Income Fund	RACE MANAGEMENT PCL	03/19/22	26 September'19	10.81	10.46	3.90	(62.72)	0.37
21041	NCCBL Mutual Fund-1	LR Global Bangladesh	05/24/22	26 September'19	10.84	10.33	6.30	(39.01)	0.61
21042	ICB AMCL Sonali Bank Limited 1st Mutual Fund	ICB	06/12/23	24 September'19	11.20	7.87	6.10	(22.49)	0.78
21043	EXIM Bank 1st Mutual Fund	ICB	07/16/23	26 September'19	10.87	10.37	4.50	(56.61)	0.43
21044	Asian Tiger Sandhani Life Growth Fund	Asian Tiger Capital Partners Asset Management Ltd	03/31/25	26 September'19	12.15	11.68	9.00	(22.95)	0.77
21045	SEML Lecture Equity Management Fund	Strategic Equity Management Ltd	01/14/26	26 September'19	11.29	10.05	8.10	(19.40)	0.81
21046	Vanguard AML BD Finance Mutual Fund One	Vanguard Asset Management Limited (VAML)	01/17/26	26 September'19	10.74	10.13	7.50	(25.96)	0.74
21047	Vanguard AML Rupali Bank Balanced Fund	ICB	12/05/26	26 September'19	11.57	9.46	6.00	(36.58)	0.63
21048	CAPM BDBL Mutual Fund 1	ICB	01/12/27	26 September'19	10.73	9.26	7.90	(14.69)	0.85
21049	SEML IBBL Sharia Fund	Strategic Equity Management Ltd	01/24/27	26 September'19	10.86	10.03	11.30	12.66	1.13
21050	ICB AMCL FIRST AGRANI BANK MUTUAL FUND	ICB	10/08/27	24 September'19	10.77	8.44	6.10	(27.73)	0.72
21051	ICB AMCL FIRST AGRANI BANK MUTUAL FUND	ICB	03/05/28	26 September'19	10.94	9.72	7.70	(20.78)	0.79
21052	SEML FBLSL Growth Fund	Strategic Equity Management Ltd	02/05/29	26 September'19	10.59	10.31	18.40	78.47	1.78

**Basic Statistics on Listed Securities**

Scrip ID	Company Name	Group	Mkt. Lot	Year End	Last AGM Date	Issued Share	Issued Capital Tk.	Capital Change	
								Bonus Issue	Right Issue
<b>LIFE INSURANCE</b>									
10001	DELTA LIFE INSURANCE	A	1/10	201812	07-24-19	123,750,000	1,237,500,000	-	-
10002	NATIONAL LIFE INSURANCE	A	1/10	201812	09/25/19	108,521,981	1,085,219,810	-	-
10003	SANDHANI LIFE INSURANCE	A	1/10	201812	09/29/19	109,698,632	1,096,986,320	-	-
10004	POPULAR LIFE INSURANCE	A	1/10	201812	07-15-19	60,428,358	604,283,580	-	-
10005	FAREAST ISLAMI LIFE INSURANCE	A	1/10	201812	09/29/19	74,742,751	747,427,510	-	-
10006	MEGHNA LIFE INSURANCE	A	1/10	201812	09/26/19	33,521,913	335,219,130	-	-
10007	PROGRESSIVE LIFE INSURANCE	Z	1/10	201512	12/09/19	13,509,064	135,090,640	5%	-
10008	PRAGATI LIFE INSURANCE	A	1/10	201812	08/25/19	15,351,551	153,515,510	5%	-
10009	PRIME ISLAMI LIFE INSURANCE	A	1/10	201812	09/26/19	30,520,230	305,202,300	-	-
10010	RUPALI LIFE INSURANCE	A	1/10	201812	09/26/19	28,848,748	288,487,480	-	100%
10011	PADMA ISLAMI LIFE INSURANCE	Z	1/10	201612	09/11/17	38,880,000	388,800,000	-	-
10012	SUNLIFE INSURANCE	Z	1/10	201612	09/25/19	35,760,690	357,606,900	-	-
<b>12</b>						<b>673,533,918</b>	<b>6,735,339,180</b>		
<b>GENERAL INSURANCE</b>									
11001	RUPALI INSURANCE	A	1/10	201812	03/07/19	76,665,411	766,654,110	10%	100%
11002	PEOPLES INSURANCE	B	1/10	201812	08/01/19	46,200,000	462,000,000	-	100%
11003	GREEN DELTA INSURANCE	A	1/10	201812	03/31/19	88,760,305	887,603,050	10%	-
11004	RELIANCE INSURANCE	A	1/10	201812	03/31/19	105,161,087	1,051,610,870	10%	-
11005	JANATA INSURANCE	A	1/10	201812	07/30/19	42,283,821	422,838,210	5%	200%
11006	CENTRAL INSURANCE	A	1/10	201812	06-29-19	47,082,898	470,828,980	-	50%
11007	FEDERAL INSURANCE	B	1/10	201812	06/26/19	67,656,803	676,568,030	5%	200%
11010	BGIC	A	1/10	201812	07/25/19	54,027,250	540,272,500	-	-
11011	PRAGATI INSURANCE	A	1/10	201512	06/27/19	65,590,329	655,903,290	7%	-
11013	PHOENIX INSURANCE	A	1/10	201812	06/19/19	40,341,572	403,415,720	-	-
11014	EASTERN INSURANCE	A	1/10	201812	07/30/19	43,110,144	431,101,440	-	100%
11015	EASTLAND INSURANCE	A	1/10	201812	07/27/19	77,559,484	775,594,840	5%	-
11016	PRIME INSURANCE COMPANY	A	1/10	201812	03/31/19	40,877,498	408,774,980	-	-
11017	PIONEER INSURANCE COMPANY	A	1/10	201812	06/25/19	69,980,625	699,806,250	-	20%
11021	NITOL INSURANCE	A	1/10	201812	05/05/19	40,207,639	402,076,390	-	-
11022	ASIA PACIFIC GENERAL INSURANCE	A	1/10	201812	06/20/19	42,350,000	423,500,000	-	100%
11024	SONAR BANGLA INSURANCE	A	1/10	201812	07/02/19	40,041,445	400,414,450	6%	-
11027	PARAMOUNT INSURANCE	B	1/10	201812	04-15-2019	33,223,012	332,230,120	5%	-
11028	CITY GENERAL INSURANCE	B	1/10	201812	06/30/19	68,166,122	681,661,220	-	100%
11029	CONTINENTAL INSURANCE	A	1/10	201812	06/29/19	38,100,102	381,001,020	5%	50%
11030	TAKAFUL ISLAMI INSURANCE	A	1/10	201812	06/20/19	42,586,977	425,869,770	6%	-
11031	STANDARD INSURANCE	A	1/10	201812	06/20/19	43,296,592	432,965,920	10%	-
11032	NORTHERN GENERAL INSURANCE	A	1/10	201812	06/23/19	42,659,611	426,596,110	-	-
11033	REPUBLIC INSURANCE	A	1/10	201812	06/27/19	43,338,531	433,385,310	10%	-
11034	MARCENTILE INSURANCE	A	1/10	201812	06/30/19	43,095,360	430,953,600	-	100%
11035	ASIA INSURANCE	A	1/10	201812	06/12/19	47,069,858	470,698,580	-	100%
11036	ISLAMI INSURANCE	A	1/10	201812	07/27/19	35,640,878	356,408,780	-	-
11037	PRABHATI INSURANCE	A	1/10	201812	06/30/19	29,702,504	297,025,040	-	-
11038	DHAKA INSURANCE	A	1/10	201812	06/27/19	40,125,000	401,250,000	-	-
11039	BD NATIONAL INSURANCE CO	A	1/10	201812	06/26/19	44,250,000	442,500,000	-	-
<b>30</b>						<b>1,539,150,858</b>	<b>15,391,508,580</b>		
<b>TEXTILE</b>									
12002	PRIME TEXTILE	A	1/10	201806	12/28/18	38,200,000	382,000,000	-	-
12004	APEX SPINNING	A	1/10	201806	12/20/18	8,400,000	84,000,000	-	-
12006	DULAMIA COTTON	Z	1/10	201806	12/10/18	7,556,600	75,566,000	-	-
12008	BEXIMCO SYNTHETICS	Z	1/10	201806	12/22/18	86,712,359	867,123,590	-	-
12012	ALIF INDUSTRIES	A	1/10	201806	12/24/18	41,356,700	413,567,000	20%	-
12017	ALLTEX INDUSTRIES	Z	1/10	201806	12/27/18	55,968,000	559,680,000	-	-
12022	SONARGAON TEXTILE	Z	1/10	201806	12/19/18	26,467,056	264,670,560	-	100%
12023	DELTA SPINNERS	Z	1/10	201706	12/30/17	166,481,964	1,664,819,640	10%	200%
12024	H.R. TEXTILES	A	1/10	201806	01/23/19	25,300,000	253,000,000	-	-
12025	ANLIMA YARN	A	1/10	201806	12/20/18	17,867,800	178,678,000	-	-

**Basic Statistics on Listed Securities**

Scrip ID	Closing Price	Quarterly Price Change %	Price - 2019		Book Value/ Share Tk.	Trading Days	Contract No.	Turnover Volume Share	Turnover Value Tk.	Earning Per Share		Cash Dividend Share	Price Earning Ratio	Cash Div. Yield	Price/Book Value Ratio	Market Capital Mn. Tk.
			High	Low						Basic	Diluted					
			<b>LIFE INSURANCE</b>													
10001	90.20	(10.52)	102.90	89.00		44	184	23949	2,314,290.60	-		2.00		2.22		1,116.23
10002	255.00	12.48	279.80	215.00		35	161	21103	5,430,047.70	-		1.50		0.59		2,767.31
10003	23.20	(11.45)	29.20	20.50		50	428	5090569	128,512,247.60	-		3.00		12.93		254.50
10004	86.10	(7.62)	97.00	86.10		3	3	385	35,785.00	-		2.50		2.90		520.29
10005	51.20	(16.75)	65.80	50.10		34	87	34520	2,081,986.30	-		2.00		3.91		382.68
10006	53.30	(11.17)	66.00	49.00		41	193	75857	4,354,515.80	-		2.00		3.75		178.67
10007	89.80	(0.22)	99.00	70.60		2	11	3746	278,812.10	-		0.50		0.56		121.31
10008	147.00	10.53	165.10	106.00		40	250	155036	23,191,958.50	-		1.50		1.02		225.67
10009	48.10	(14.26)	60.60	45.10		14	33	4554	239,399.10	-		1.20		2.49		146.80
10010	45.80	(24.30)	67.40	42.00		58	1356	680068	35,282,724.90	-		1.20		2.62		132.13
10011	16.00	(33.33)	24.50	14.10		31	83	29044	581,234.20	-				-		62.21
10012	15.60	(43.27)	32.10	14.00		42	260	125290	3,161,011.90	-				-		55.79
<b>12</b>								<b>6244121</b>	<b>205,464,013.70</b>							<b>5,963.58</b>
<b>GENERAL INSURANCE</b>																
11001	22.30	8.25	25.80	19.10	19.91	59	2045	2974958	69,578,238.00	1.72	2.45	1.00	9.12	4.48	1.12	170.96
11002	23.60	11.85	24.00	17.10	25.87	35	175	1031041	23,359,631.40	1.56	2.46	0.60	9.59	2.54	0.91	109.03
11003	58.00	(4.13)	60.60	51.80	73.63	12	20	2880	169,289.00	3.64	4.38	1.00	13.23	1.72	0.79	514.81
11004	46.80	0.65	47.00	46.60	55.29	1	7	12010	562,469.00	5.21	4.74	1.50	9.88	3.21	0.85	492.15
11005	18.30	8.93	20.40	14.70	12.86	42	360	321495	6,023,975.10	1.06	1.01		18.09	-	1.42	77.38
11006	24.40	(2.01)	30.50	20.00	23.73	42	691	1250695	35,038,983.60	2.13	2.13	1.20	11.47	4.92	1.03	114.88
11007	14.30	7.52	16.70	11.50	10.93	59	3985	3630725	52,659,941.50	0.52	0.79		18.12	-	1.31	96.75
11010	24.90	(0.80)	26.50	21.00	19.63	50	729	2185037	54,872,071.10	1.04	1.18	1.10	21.16	4.42	1.27	134.53
11011	39.10	5.68	42.90	33.10	40.23	23	60	234886	8,411,465.10	3.02	2.82	1.30	13.85	3.32	0.97	256.46
11013	24.50	(16.95)	29.20	24.50	37.01	5	6	1126	29,891.10	2.56	2.56	1.20	9.59	4.90	0.66	98.84
11014	47.90	3.68	49.80	36.90	40.46	50	591	703938	30,787,544.00	3.61	3.61	2.00	13.28	4.18	1.18	206.50
11015	26.60	0.38	28.00	23.90	21.12	49	775	1472686	39,667,150.30	1.48	1.41	0.70	18.93	2.63	1.26	206.31
11016	24.20	18.05	27.00	19.30	16.88	36	116	88839	2,074,499.10	1.12	1.12	1.00	21.57	4.13	1.43	98.92
11017	35.60	4.71	38.50	33.00	45.08	19	80	74961	2,701,872.00	3.82	3.82	1.50	9.32	4.21	0.79	249.13
11021	28.30	1.07	33.30	25.50	19.69	54	394	534311	15,149,264.40	2.96	2.96	1.50	9.56	5.30	1.44	113.79
11022	25.00	(1.96)	28.40	22.00	17.88	30	180	420824	11,353,522.90	1.57	2.37	1.00	10.57	4.00	1.40	105.88
11024	35.70	(5.56)	40.90	25.00	14.91	57	772	694571	21,711,147.00	1.92	2.70		13.22	-	2.39	142.95
11027	24.80	19.23	26.00	19.00	13.04	48	388	697783	16,350,995.50	0.55	0.59	0.20	41.83	0.81	1.90	82.39
11028	20.70	16.29	23.30	17.20	14.83	58	2409	2964596	61,100,717.90	1.26	1.65	0.50	12.58	2.42	1.40	141.10
11029	25.00	7.30	26.90	20.60	17.51	54	382	597420	14,289,214.20	1.55	1.75	0.50	14.25	2.00	1.43	95.25
11030	29.00	7.01	29.50	24.30	16.05	28	79	83771	2,354,039.90	1.35	1.64	0.50	17.71	1.72	1.81	123.50
11031	29.50	6.12	29.50	24.10	16.14	19	39	8444	230,871.00	2.01	1.83		16.11	-	1.83	127.72
11032	23.30	4.02	25.00	19.20	20.61	42	421	383100	8,865,844.90	1.65	1.65	1.00	14.10	4.29	1.13	99.40
11033	24.60	2.07	26.30	19.50	13.47	48	408	232806	5,583,001.70	1.55	1.41		17.43	-	1.83	106.61
11034	26.00	(4.41)	29.50	24.00	17.96	24	58	1159438	33,654,392.50	1.11	1.38	1.00	18.81	3.85	1.45	112.05
11035	24.70	2.49	26.30	19.00	18.95	46	359	619682	15,269,384.90	1.41	1.99	1.00	12.40	4.05	1.30	116.26
11036	23.80	1.71	27.00	20.80	14.17	34	137	206288	4,891,424.60	1.49	2.09		11.37	-	1.68	84.83
11037	29.90	10.74	31.80	19.10	17.59	55	503	540147	14,751,409.30	1.77	1.77	1.00	16.86	3.34	1.70	88.81
11038	37.90	29.79	44.00	29.50	17.70	40	267	252346	9,172,204.50	1.99	1.99	1.50	19.06	3.96	2.14	152.07
11039	22.20	9.36	23.50	19.00	18.02	59	1563	1593736	35,248,211.30	2.00	2.00	1.20	11.09	5.41	1.23	98.24
<b>30</b>								<b>24974540</b>	<b>595,912,666.80</b>							<b>4,617.50</b>
<b>TEXTILE</b>																
12002	23.40	(31.58)	35.00	23.00	48.72	51	551	364338	11,032,228.30	1.05	1.05	1.00	22.24	4.27	0.48	89.39
12004	118.00	(14.18)	145.00	109.10	54.82	32	83	15816	1,951,422.00	2.91	2.91	1.00	40.58	0.85	2.15	99.12
12006	10.20	-	-	-	(32.69)	0	0	0	-	(4.04)	(403.60)		-	-	(0.31)	7.71
12008	4.00	(31.03)	6.00	3.60	17.59	48	225	208719	959,679.10	(3.21)	(3.12)		-	-	0.23	34.68
12012	39.20	(36.36)	63.50	39.00	-	59	3096	1151013	62,135,513.60	3.86	3.51	2.50		6.38		162.12
12017	8.50	(22.73)	12.90	8.50	18.14	33	151	109288	1,155,682.00	(7.97)	(7.97)		-	-	0.47	47.57
12022	35.00	(6.67)	39.00	30.00	28.51	24	50	34783	1,185,559.70	(0.57)	(0.27)		-	-	1.23	92.63
12023	4.90	(24.62)	6.70	4.00	14.55	54	361	600818	3,133,426.60	0.29	0.28		17.44	-	0.34	81.58
12024	37.00	(24.95)	58.00	36.00	15.36	48	458	199388	9,634,145.70	1.70	1.70	1.00	21.72	2.70	2.41	93.61
12025	29.80	(27.14)	43.00	29.00	11.06	57	1033	446198	17,161,452.70	0.55	0.55	1.00	54.04	3.36	2.70	53.25

**Basic Statistics on Listed Securities**

Scrip ID	Company Name	Group	Mkt. Lot	Year End	Last AGM Date	Issued Share	Issued Capital Tk.	Capital Change	
								Bonus Issue	Right Issue
<b>TEXTILE</b>									
12030	SAHAM TEXTILE MILLS	A	1/10	201806	12/18/18	90,562,500	905,625,000	-	200%
12031	SAFKO SPINNING MILLS	B	1/10	201806	12/05/18	29,981,715	299,817,150	3%	-
12032	TALLU SPINNING MILLS	Z	1/10	201806	12/28/18	89,335,375	893,353,750	-	200%
12033	MITHUN KNITTING AND DYEING	Z	1/10	201806	12/28/18	32,491,162	324,911,620	-	-
12034	SQUARE TEXTILES	A	1/10	201806	12/20/18	197,252,000	1,972,520,000	5%	-
12035	METRO SPINNING	B	1/10	201806	12/17/18	61,698,275	616,982,750	2%	-
12036	MAKSONS SPINNING	B	1/10	201806	2/6/20119	238,232,538	2,382,325,380	-	200%
12037	THE DHAKA DYEING	Z	1/10	201706	12/29/17	87,153,453	871,534,530	-	-
12038	R. N. SPINNING	A	1/10	201806	12/23/18	392,544,834	3,925,448,340	10%	100%
12039	MALEK SPINNING	A	1/10	201806	12/27/18	193,600,000	1,936,000,000	-	-
12040	ZAHINTEX INDUSTRIES	B	1/10	201806	12/26/18	81,828,549	818,285,490	-	-
12041	SAIHAM COTTON MILLS	A	1/10	201806	12/18/18	148,775,000	1,487,750,000	-	-
12042	GENERATION NEXT FASHIONS	A	1/10	201806	11/22/18	494,974,555	4,949,745,550	10%	66.67%
12043	ENVOY TEXTILES	A	1/10	201806	12/20/18	167,734,767	1,677,347,670	2%	-
12044	ARGON DENIMS	A	1/10	201706	10/30/17	119,977,200	1,199,772,000	5%	-
12045	FAMILYTEX BD	B	1/10	201806	12/15/18	354,160,388	3,541,603,880	5%	-
12046	PARAMAOUNT TEXTILES	A	1/10	201706	08/12/18	135,499,829	1,354,998,290	5%	-
12047	MOZAFFAR HOSSAIN SPINNING MILLS	B	1/10	201806	12/22/18	99,013,112	990,131,120	5%	-
12048	MATIN SPINNING MILLS	A	1/10	201806	12/13/18	97,490,000	974,900,000	-	-
12049	HWA WELL TEXTILES (BD)	A	1/10	201806	12/19/18	56,000,000	560,000,000	-	-
12050	FAR EAST KNITTING & DYEING INDUSTRIES	A	1/10	201806	12/06/18	204,242,924	2,042,429,240	10%	-
12051	TUNG HAI KNITTING & DYEING	Z	1/10	201412	08/27/15	106,653,030	1,066,530,300	-	-
12052	HAMID FABRICS	A	1/10	201806	12/27/18	91,057,312	910,573,120	-	-
12053	C & A TEXTILES	Z	1/10	201606	12/20/16	239,316,000	2,393,160,000	-	-
12054	SHAHSA DENIMS	A	1/10	201806	12/19/18	127,923,729	1,279,237,290	7%	-
12055	ZAHEEN SPINNING	A	1/10	201806	12/26/18	108,407,970	1,084,079,700	10%	100%
12056	TOSRIFA INDUSTRIES	A	1/10	201806	12/21/18	66,326,946	663,269,460	5%	-
12057	SIMTEX INDUSTRIES	A	1/10	201806	12/06/18	75,805,125	758,051,250	15%	-
12058	REGENT TEXTILE MILLS	B	1/10	201806	12/27/18	121,275,000	1,212,750,000	5%	-
12059	DRAGON SWEATER	A	1/10	201806	11/12/17	158,700,000	1,587,000,000	-	-
12060	EVINCE TEXTILES	A	1/10	201706	10/30/17	158,400,000	1,584,000,000	10%	-
12061	PACIFIC DENIMS	A	1/10	201806	12/06/18	144,922,500	1,449,225,000	14%	-
12062	SHEPHERD INDUSTRIES	A	1/10	201806	12/19/18	136,626,584	1,366,265,840	-	-
12063	NURANI DYEING & SWEATER	A	1/10	201806	12/20/18	101,343,000	1,013,430,000	11%	-
12064	QUEEN SOUTH TEXTILE MILLS	A	1/10	201806	12/27/18	110,165,000	1,101,650,000	10%	-
12065	AMAN COTTON FIBROUS LTD.	A	1/10	201806	12/12/18	100,833,333	1,008,333,330	-	-
12066	VFS THREAD DYEING LIMITED	A	1/10	201806	12/06/18	93,186,280	931,862,800	10%	-
12067	M. L. DYEING LIMITED	A	1/10	201806	12/18/18	192,492,000	1,924,920,000	20%	-
12068	KATTALI TEXTILE LIMITED	A	1/10	201806	12/19/18	97,900,000	979,000,000	10%	-
12069	ESQUIRE KNIT COMPOSITE LIMITED	N	1/10			134,895,833	1,348,958,330		
12070	NEW LINE CLOTHING LIMITED	N	1/10			69,900,000	699,000,000		
<b>51</b>						<b>6,282,988,297</b>	<b>62,829,882,970</b>		
<b>PHARMACEUTICALS</b>									
13002	SQUARE PHARMA	A	1/10	201806	12/20/18	789,008,466	7,890,084,660	7%	-
13003	ACI LTD	A	1/10	201806	12/12/18	49,889,526	498,895,260	4%	-
13005	BEXIMCO PHARMA	A	1/10	201806	12/22/18	405,556,445	4,055,564,450	-	-
13006	RECKIT BENCKISER (BD)	A	1/10	201812	05/30/19	4,725,000	47,250,000	-	-
13007	AMBEE PHARMA	A	1/10	201806	12/27/18	2,400,000	24,000,000	-	-
13008	ORION INFUSION	A	1/10	201806	12/10/18	20,359,760	203,597,600	-	-
13011	KOHINOOR CHEMICAL	A	1/10	201806	12/10/18	16,818,750	168,187,500	20%	-
13012	LIBRA INFUSIONS	A	1/10	201806	12/22/18	1,501,920	15,019,200	20%	-
13013	IBN SINA PHARMA	A	1/10	201806	11/22/18	31,243,627	312,436,270	10%	-
13015	WATA CHEMICALS	A	1/10	201806	12/10/18	11,858,095	118,580,950	30%	-
13017	KEYA COSMETICS	Z	1/10	201606	11/19/16	1,102,317,324	11,023,173,240	-	100%
13020	BERGER PAINTS	A	1/10	201903	07/17/19	46,377,880	463,778,800	-	-
13021	ACI FORMULATIONS	A	1/10	201806	12/12/18	45,000,000	450,000,000	-	-
13022	MARICO BANGLADESH	A	1/10	201903	07/24/19	31,500,000	315,000,000	-	-
13023	BEACON PHARMACEUTICALS	B	1/10	201806	12/13/18	231,000,000	2,310,000,000	-	-
13024	ACTIVE FINE CHEMICALS	A	1/10	201806	12/05/18	239,936,580	2,399,365,800	20%	-
13025	SALVO CHEMICALS	B	1/10	201806	12/20/18	65,022,793	650,227,930	5%	-
13026	GLOBAL HEAVY CHEMICALS	A	1/10	201806	12/23/18	72,000,000	720,000,000	-	-
13027	ORION PHARMA	A	1/10	201806	12/10/18	234,000,000	2,340,000,000	-	-
13028	CENTRAL PHARMACEUTICALS	B	1/10	201806	12/29/18	119,800,844	1,198,008,440	5%	-
13029	AFC AGRO BIOTECH	A	1/10	201806	12/13/18	104,742,000	1,047,420,000	15%	-
13030	FAR CHEMICAL INDUSTRIES	A	1/10	201806	12/23/18	198,266,748	1,982,667,480	10%	-
13031	ACME LABORATORIES	A	1/10	201806	12/06/18	211,601,700	2,116,017,000	-	-
13032	ADVENT PHARMA LIMITED	A	1/10	201806	12/06/18	75,460,000	754,600,000	10%	-
13033	SILVA PHARMACEUTICALS	N	1/10	-	-	130,000,000	1,300,000,000	-	-
13034	INDO-BANGLA PHARMACEUTICALS	A	1/10	201806	12/06/18	102,300,000	1,023,000,000	10%	-
13035	SILCO PHARMA	N	1/10			94,370,000	943,700,000		
<b>27</b>						<b>4,437,057,458</b>	<b>44,370,574,580</b>		

### Basic Statistics on Listed Securities

Scrip ID	Closing Price	Quarterly Price Change %	Price - 2019		Book Value/Share Tk.	Trading Days	Contract No.	Turnover Volume Share	Turnover Value Tk.	Earning Per Share		Cash Dividend Share	Price Earning Ratio	Cash Div. Yield	Price/Book Value Ratio	Market Capital Mn. Tk.
			High	Low						Basic	Diluted					
<b>TEXTILE</b>																
12030	37.00	(16.67)	51.20	36.00	26.98	26	74	90838	4,277,407.60	1.21	1.21	1.50	30.69	4.05	1.37	335.08
12031	15.70	(17.37)	19.50	15.00	17.67	59	801	599746	10,129,981.50	0.42	0.41	-	38.59	-	0.89	47.07
12032	3.90	(25.00)	5.70	3.10	11.97	37	118	96822	434,820.70	(1.13)	(1.13)	-	-	-	0.33	34.84
12033	10.40	(25.71)	16.60	10.20	4.18	32	139	67540	903,023.50	(27.92)	(0.64)	-	-	-	2.49	33.79
12034	38.60	(15.72)	45.90	37.60	37.62	30	65	19009	801,637.20	2.43	2.32	2.00	16.66	5.18	1.03	761.39
12035	6.20	(20.51)	9.10	6.10	15.22	57	826	1510663	12,150,910.30	0.09	0.09	0.20	67.71	3.23	0.41	38.25
12036	4.80	(26.15)	7.00	4.80	19.10	58	1095	1952537	11,207,634.60	0.49	0.49	0.50	9.82	10.42	0.25	114.35
12037	3.50	(10.26)	4.40	2.70	19.46	39	189	171591	605,366.90	(3.96)	(3.96)	-	-	-	0.18	30.50
12038	4.80	(26.15)	6.80	4.70	16.67	59	4513	10923098	60,484,470.30	0.58	0.53	-	9.13	-	0.29	188.42
12039	12.00	(28.57)	17.50	12.00	45.15	58	544	444192	6,421,312.80	1.17	1.18	1.00	10.21	8.33	0.27	232.32
12040	6.30	(30.77)	9.50	6.10	24.91	52	293	309093	2,463,090.90	0.60	0.60	0.30	10.57	4.76	0.25	51.55
12041	19.30	(23.41)	27.50	19.00	22.64	56	633	509944	12,997,956.60	22.64	1.07	1.00	18.11	5.18	0.85	287.14
12042	4.00	(27.27)	5.70	3.70	11.46	59	3347	9931897	44,866,937.40	1.01	0.92	-	1.00	-	0.35	197.99
12043	30.00	(13.04)	35.80	28.00	37.27	44	243	62798	2,109,864.40	2.01	1.97	1.00	15.25	3.33	0.80	503.20
12044	22.10	(12.30)	25.40	21.00	24.16	55	405	1094766	25,322,148.60	3.06	2.91	1.25	7.58	5.66	0.91	265.15
12045	3.00	(25.00)	4.10	2.70	11.71	59	2860	7729354	26,248,597.50	(0.07)	(0.07)	-	-	-	0.26	106.25
12046	57.60	(6.34)	67.00	54.00	19.79	43	431	854639	52,324,754.90	2.15	2.05	0.70	28.12	1.22	2.91	780.48
12047	9.30	(27.34)	13.00	9.10	16.55	40	164	100058	1,052,405.10	0.51	0.49	-	18.99	-	0.56	92.08
12048	33.00	(11.53)	38.90	33.00	43.63	25	54	11882	442,081.80	3.10	3.10	1.70	10.63	5.15	0.76	321.72
12049	34.50	(13.97)	38.50	31.40	29.01	15	18	11950	408,286.00	2.27	2.27	1.70	15.18	4.93	1.19	193.20
12050	12.10	(27.98)	17.60	12.10	18.17	59	1016	1069990	16,635,572.50	1.41	1.28	-	9.44	-	0.67	247.13
12051	2.50	(34.21)	4.00	2.50	12.31	49	302	432228	1,347,128.40	1.23	0.83	-	3.01	-	0.20	26.66
12052	17.30	(19.91)	22.00	16.90	38.01	54	307	89251	1,696,387.40	2.01	2.01	1.00	8.62	5.78	0.46	157.53
12053	2.40	(17.24)	3.10	1.90	16.12	58	709	1609488	4,163,170.30	1.14	1.04	-	2.32	-	0.15	57.44
12054	33.90	(27.10)	47.70	33.80	46.44	59	1258	612083	24,894,965.40	4.64	4.34	1.50	7.80	4.42	0.73	433.66
12055	7.40	(29.52)	10.70	7.40	13.15	59	925	1045719	9,386,251.10	1.39	1.06	-	6.98	-	0.56	80.22
12056	16.20	(19.80)	20.10	15.80	32.03	38	187	61704	1,119,386.70	1.27	1.20	0.50	13.44	3.09	0.51	107.45
12057	16.50	(37.74)	28.40	16.40	20.52	59	1043	765342	18,244,611.50	2.22	1.93	0.50	8.55	3.03	0.80	125.08
12058	11.50	(33.53)	17.70	11.50	29.24	58	1877	1292830	19,325,239.10	1.12	1.07	-	10.75	-	0.39	139.47
12059	14.90	(26.96)	20.60	14.80	18.29	59	5850	5324294	96,264,252.70	2.25	1.87	0.50	7.96	3.36	0.81	236.46
12060	12.20	(8.96)	14.00	10.30	15.40	45	258	258587	3,196,676.30	1.28	1.17	-	10.41	-	0.79	193.25
12061	11.70	(30.77)	17.20	11.50	14.60	59	1927	2009482	29,279,364.20	44.00	1.25	-	-	-	0.80	169.56
12062	35.10	(10.69)	42.00	33.00	17.83	44	248	1953478	75,871,591.90	1.15	1.15	1.20	30.59	3.42	1.97	479.56
12063	10.70	(38.15)	17.40	10.60	11.80	59	4746	5385612	76,481,672.90	1.50	1.35	0.20	7.91	1.87	0.91	108.44
12064	24.30	(32.12)	36.90	23.70	16.11	54	538	216412	6,833,915.00	1.96	1.61	0.70	15.11	2.88	1.51	267.70
12065	23.80	(31.41)	39.30	23.60	33.59	59	1643	793021	27,000,972.80	3.22	2.55	1.00	9.33	4.20	0.71	239.98
12066	24.10	(53.47)	55.20	23.60	14.93	48	3629	3478347	126,278,865.20	2.28	1.54	0.60	15.68	2.49	1.61	224.58
12067	22.90	(29.75)	34.50	21.50	18.28	54	470	249180	7,557,556.50	1.35	0.98	-	23.32	-	1.25	440.81
12068	15.40	(31.25)	23.20	15.40	12.60	59	1733	1482030	30,864,077.90	1.95	1.09	-	14.08	-	1.22	150.77
12069	28.90	(35.35)	47.80	28.80	10.00	59	6838	2032202	81,814,856.30	-	-	-	-	-	-	389.85
12070	16.10	(32.92)	26.20	15.80	10.00	59	5062	4036198	90,000,144.70	-	-	-	-	-	-	112.54
51								<b>73820256</b>	<b>1,132,258,457.10</b>							<b>9,764.57</b>
<b>PHARMACEUTICALS</b>																
13002	235.20	(11.21)	264.00	226.00	59.14	59	4498	796787	197,897,826.80	11.15	10.42	3.60	22.58	1.53	3.98	18,557.48
13003	259.70	(5.56)	325.00	240.00	286.62	57	802	45177	12,702,026.70	27.33	26.41	11.50	9.83	4.43	0.91	1,295.63
13005	84.40	0.12	85.50	72.00	66.78	57	794	2417491	202,211,021.10	6.25	6.24	1.25	13.52	1.48	1.26	3,422.90
13006	2,751.40	25.16	3,100.00	2,255.10	81.63	40	363	6560	18,450,091.10	70.20	70.22	70.00	39.18	2.54	33.71	1,300.04
13007	590.00	(7.88)	687.00	500.00	25.68	51	334	7466	4,613,877.70	3.44	3.44	3.00	171.35	0.51	22.97	141.60
13008	57.80	3.21	74.80	50.50	12.53	52	2020	1892088	125,795,804.60	1.62	1.62	1.40	35.61	2.42	4.61	117.68
13011	415.00	5.41	455.00	361.10	43.28	18	52	3324	1,348,844.30	11.02	9.19	1.00	45.18	0.24	9.59	697.98
13012	860.00	(7.97)	1,017.10	730.00	1,327.89	34	159	3594	3,268,485.70	3.44	2.87	-	299.81	-	0.65	129.17
13013	248.20	(5.84)	289.90	235.00	39.28	45	313	47770	12,670,600.60	15.92	14.48	3.00	17.15	1.21	6.32	775.47
13015	614.40	23.03	680.00	401.00	58.88	48	667	59454	34,739,482.70	4.13	4.24	1.00	144.92	0.16	10.43	728.56
13017	4.10	(6.82)	5.20	2.80	21.17	59	2048	5578877	22,693,075.20	1.87	1.20	-	3.42	-	0.19	451.95
13020	1,522.00	5.43	1,650.00	1,340.00	162.55	57	773	81860	126,499,325.40	42.07	178.49	60.00	8.53	3.94	9.36	7,058.71
13021	140.50	(4.55)	173.10	130.00	55.61	28	150	16648	2,571,281.30	2.56	2.56	3.50	54.96	2.49	2.53	632.25
13022	1,695.10	13.01	1,850.00	1,480.00	41.34	33	222	65733	114,657,147.00	64.23	64.23	50.00	26.39	2.95	41.01	5,339.57
13023	27.30	36.50	30.00	19.50	12.99	59	6304	6576770	161,372,129.10	0.55	0.55	0.60	50.01	2.20	2.10	630.63
13024	21.00	(23.64)	27.90	20.10	19.74	59	2283	1822663	44,221,671.30	3.21	3.44	-	6.10	-	1.06	503.87
13025	13.00	(23.98)	17.10	12.40	11.54	58	772	370040	5,538,623.70	0.78	0.74	-	17.60	-	1.13	84.53
13026	35.00	(12.94)	41.00	35.00	54.65	17	38	14101	534,583.60	1.14	1.14	1.00	30.70	2.86	0.64	252.00
13027	30.50	(7.58)	36.00	28.70	53.84	59	795	3823824	124,926,773.40	3.43	3.83	1.50	7.95	4.92	0.57	173.70
13028	9.50	(24.60)	12.90	9.30	15.04	59	2315	2232884	24,519,191.00	0.53	0.51	-	18.69	-	0.63	113.81
13029	24.70	(18.75)	32.90	24.70	16.06	51	210	119575	3,400,184.70	3.47	3.41	-	7.25	-	1.54	258.71
13030	9.70	(24.81)	12.90	9.60	13.94	59	1596	1915542	21,720,003.60	1.48	1.35	-	7.21	-	0.70	192.32
13031	69.70	(8.05)	77.30	66.70	83.39	54	605	161887	11,871,918.00	6.74	6.74	0.20	10.34	0.29	0.84	1,474.86
13032	26.80	(20.24)	34.70	26.00	11.58	57	862	757066	23,584,360.30	1.59	17.46	3.50	-	13.06	2.31	202.23
13033	16.30	(29.13)	24.70	16.10	10.00	59	1622	738169	15,506,069.70	-	-	-	-	-	-	211.90
13034	18.90	(21.90)	26.40	18.40	10.13	59	5229	4245101	101,477,349.60	1.35	0.96	-	-	-	1.87	193.35
13035	31.00	26.53	36.50	24.00	10.00	59	7554	6623809	195,443,907.70	-	-	-				

**Basic Statistics on Listed Securities**

Scrip ID	Company Name	Group	Mkt. Lot	Year End	Last AGM Date	Issued Share	Issued Capital Tk.	Capital Change	
								Bonus Issue	Right Issue
<b>FOODS &amp; ALLIED PRODUCTS</b>									
14001	APEX FOOD	A	1/10	201806	12/20/18	5,702,400	57,024,000	-	-
14005	AMCL(PRAN)	A	1/10	201806	12/20/18	8,000,000	80,000,000	-	-
14010	NATIONAL TEA	A	1/10	201806	12/22/18	6,600,000	66,000,000	-	-
14012	RAHIMA FOOD CORP	A	1/10	201806	12/27/18	20,000,200	200,002,000	-	-
14017	FU-WANG FOODS	A	1/10	201806	12/23/18	110,839,284	1,108,392,840	10%	100%
14018	BANGAS	A	1/10	201806	12/10/18	7,261,565	72,615,650	15%	-
14021	BEACH HATCHERY	Z	1/10	201806	03/28/19	41,401,021	414,010,210	-	-
14022	FINE FOODS	B	1/10	201806	12/21/18	13,973,918	139,739,180	3%	-
14023	RANGPUR DEIRY & FOOD PRODUCTS	B	1/10	201806	12/08/18	68,871,264	688,712,640	5%	-
14025	GOLDEN HARVEST AGRO INDUSTRIES	A	1/10	201806	12/19/18	119,909,790	1,199,097,900	10%	-
14026	OLYMPIC INDUSTRIES	A	1/10	201806	12/20/18	199,938,886	1,999,388,860	-	-
14027	EMERALD OIL INDUSTRIES	Z	1/10	201506	12/15/15	59,713,500	597,135,000	10%	-
<b>12</b>						<b>662,211,828</b>	<b>6,622,118,280</b>		
<b>CEMENT</b>									
15001	CONFIDENCE CEMENT	A	1/10	201806	12/23/18	64,790,668	647,906,680	20%	30%
15002	HEIDELBERG CEMENT BANGLADESH	A	1/10	201812	05/22/19	56,503,580	565,035,800	-	-
15003	MEGHNA CEMENT	A	1/10	201606	12/20/16	24,750,440	247,504,400	-	-
15005	ARAMIT CEMENT	Z	1/10	201806	12/18/18	33,880,000	338,800,000	-	100%
15009	LAFARGE SURMA CEMENT	A	1/10	201812	05/16/19	1,161,373,500	11,613,735,000	-	100%
15010	M I CEMENT	A	1/10	201806	12/06/18	148,500,000	1,485,000,000	-	-
15011	PREMIER CEMENT MILLS	A	1/10	201806	12/19/18	105,450,000	1,054,500,000	-	-
<b>7</b>						<b>1,595,248,188</b>	<b>15,952,481,880</b>		
<b>ENGINEERING</b>									
16001	AZIZ PIPE	B	1/10	201806	12/06/18	5,347,125	53,471,250	5%	-
16002	QUASEM DRYCELLS	A	1/10	201806	11/29/18	58,847,386	588,473,860	12%	-
16003	ANWAR GALVANIZING	A	1/10	201806	01/23/19	14,520,000	145,200,000	-	-
16004	AFTAB AUTO.	A	1/10	201806	12/09/18	95,732,422	957,324,220	-	-
16009	BD. THAI ALLUMINIUM	B	1/10	201806	12/26/18	124,053,640	1,240,536,400	7.5%	100%
16012	BD. AUTO CARS	A	1/10	201806	11/29/18	4,326,013	43,260,130	12%	-
16013	BD. LAMPS	A	1/10	201806	12/06/18	9,370,608	93,706,080	-	-
16014	KAY & QUE (BD)	B	1/10	201706	09/12/18	4,902,530	49,025,300	-	-
16015	EASTERN CABLES	Z	1/10	201806	01/26/18	26,400,000	264,000,000	10%	-
16016	RANGPUR FOUNDRY	A	1/10	201806	12/22/16	10,000,000	100,000,000	-	-
16017	BD WELDING ELECTRODES	Z	1/10	201412	06/25/15	42,920,104	429,201,040	-	200%
16019	SINGER BANGLADESH	A	1/10	201812	43,578.00	99,702,838	997,028,380	-	-
16020	S ALAM COLD ROLLED STEELS	A	1/10	201806	01/19/19	98,371,100	983,711,000	-	50%
16021	GOLDEN SON	Z	1/10	201806	12/15/18	171,729,772	1,717,297,720	-	100%
16022	BSRM STEELS	A	1/10	201806	12/03/18	375,952,500	3,759,525,000	10%	-
16023	NAVANA CNG	A	1/10	201806	12/09/18	68,528,592	685,285,920	-	-
16024	GPH ISPAT	A	1/10	201806	12/19/18	360,186,750	3,601,867,500	10%	150%
16025	BENGAL WINDSOR THERMOPLASTICS	B	1/10	201806	12/13/18	91,476,000	914,760,000	-	-
16026	BANGLADESH BUILDING SYSTEM	A	1/10	201806	12/23/18	141,064,704	1,410,647,040	10%	-
16027	APOLLO ISPAT COMPLEX	B	1/10	201806	12/27/18	401,308,600	4,013,086,000	3%	-
16028	SHURWID INDUSTRIES	A	1/10	201806	12/06/18	57,367,750	573,677,500	10%	-
16029	RATANPUR STEEL RE-ROLLING MILLS	A	1/10	201806	12/17/18	101,189,088	1,011,890,880	17%	-
16030	WESTERN MARINE SHIPYARD	A	1/10	201706	12/30/17	199,536,602	1,995,366,020	-	-
16031	IFAD AUTOS	A	1/10	201806	12/19/18	247,990,600	2,479,906,000	10%	40%
16032	BANGLADESH STEEL RE-ROLLING MILLS	A	1/10	201806	12/03/18	236,068,236	2,360,682,360	10%	-
16033	OLYMPIC ACCESSORIES	A	1/10	201706	12/20/18	169,526,981	1,695,269,810	10%	-
16034	KDS ACCESSORIES	A	1/10	201706	10/31/17	63,063,000	630,630,000	-	-
16035	BBS CABLES	A	1/10	201806	12/23/18	158,700,000	1,587,000,000	15%	-
16036	OIMEX ELECTRODE	A	1/10	201806	12/20/18	56,791,350	567,913,500	12.5%	-
16037	NAHEE ALUMINUM COMPOSITE PANEL	A	1/10	201806	12/24/18	58,080,000	580,800,000	10%	-
16038	SS STEELS LIMITED	N	1/10	201806		245,000,000	2,450,000,000	-	-
16039	RUNNER AUTO LIMITED	N	1/10			108,133,269	1,081,332,690	-	-
16040	COPPERTEC INDUSTRIES LIMITED	N	1/10			60,000,000	600,000,000	-	-
<b>33</b>						<b>3,966,187,560</b>	<b>39,661,875,600</b>		
<b>LEATHER &amp; FOOTWEAR</b>									
17001	APEX TANNERY	A	1/10	201706	09/25/17	15,240,000	152,400,000	-	-
17002	APEX FOOTWEAR	A	1/10	201806	11/14/18	11,250,000	112,500,000	-	-
17007	SAMATA LEATHER	Z	1/10	201806	12/24/18	10,320,000	103,200,000	-	-
17008	LEGACY FOOTWEAR	A	1/10	201806	12/15/18	13,079,980	130,799,800	15%	-
17009	BATA SHOE COMPANY	A	1/10	201812	06/27/19	13,680,000	136,800,000	-	-
17010	FORTUNE SHOES	A	1/10	201806	12/20/18	124,936,000	1,249,360,000	15%	-
<b>6</b>						<b>188,505,980</b>	<b>1,885,059,800</b>		

**Basic Statistics on Listed Securities**

Scrip ID	Closing Price	Quarterly Price Change	Price - 2019		Book Value/Share Tk.	Trading Days	Contract No.	Turnover Volume	Turnover Value		Earning Per Share		Cash Dividend Share	Price Earning Ratio	Cash Div. Yield	Price/Book Value Ratio	Market Capital Mn. Tk.
			%	High					Low	Share	Tk.	Basic					
<b>FOODS &amp; ALLIED PRODUCTS</b>																	
14001	150.00	(15.73)	184.00	141.10	137.41	42	164	34488	5,568,601.30	1.81	1.81	1.00	82.98	0.67	1.09	85.54	
14005	219.00	(8.75)	240.60	219.00	75.39	13	18	2124	485,071.50	6.94	6.94	3.20	31.54	1.46	2.90	175.20	
14010	675.50	(6.12)	749.00	661.10	153.27	27	127	5235	3,768,053.50	16.08	16.08	2.20	42.02	0.33	4.41	445.83	
14012	175.40	-	-	-	11.80	0	0	0	-	9.06	9.06	1.00	19.35	0.57	14.87	350.80	
14017	10.90	(30.57)	16.00	10.90	10.56	59	2096	1736255	22,859,544.90	0.61	0.55	-	19.68	-	1.03	120.81	
14018	294.90	(1.77)	337.00	264.50	20.06	52	573	69681	21,558,539.80	0.93	0.81	363.02	-	-	14.70	214.14	
14021	13.60	(18.07)	18.00	12.10	10.50	38	122	102182	1,493,337.90	(0.37)	(0.37)	-	-	-	1.29	56.31	
14022	37.80	(7.35)	43.30	36.00	10.59	56	758	315904	12,711,388.40	0.08	0.07	515.51	-	-	3.57	52.82	
14023	11.30	(22.60)	15.00	11.20	14.80	58	1094	973817	12,869,302.00	0.39	0.37	30.30	-	-	0.76	77.82	
14025	32.20	(4.45)	34.90	24.60	20.28	54	436	206333	6,385,308.20	2.04	1.85	17.42	-	-	1.59	386.11	
14026	203.40	(13.96)	239.00	201.00	31.53	45	264	25464	5,484,194.60	8.22	8.96	4.80	22.71	2.36	6.45	4,066.76	
14027	12.50	(29.78)	16.20	9.00	15.20	46	276	582666	7,062,205.90	3.10	2.56	1.00	4.88	8.00	0.82	74.64	
<b>12</b>								<b>4054149</b>	<b>100,245,548.00</b>							<b>6,106.79</b>	
<b>CEMENT</b>																	
15001	140.40	(11.14)	157.30	125.10	63.33	53	331	71411	10,706,179.80	6.93	5.78	1.50	24.31	1.07	2.22	909.66	
15002	201.00	(16.63)	244.00	190.20	82.68	48	300	14665	3,159,984.50	14.33	14.33	7.50	14.03	3.73	2.43	1,135.72	
15003	85.50	(5.00)	106.60	82.00	34.28	13	28	7779	692,179.20	4.55	4.14	1.50	20.67	1.75	2.49	211.62	
15005	16.00	(17.10)	20.90	15.00	6.00	41	158	75228	1,274,714.90	(4.56)	(4.56)	-	-	-	2.67	54.21	
15009	36.00	(8.86)	40.70	35.10	11.894	59	3736	2275983	87,853,599.20	0.73	0.73	1.00	49.45	2.78	3.03	4,180.94	
15010	52.50	(22.11)	69.90	51.80	47.98	57	754	62044	3,615,389.00	2.13	2.13	1.50	24.70	2.86	1.09	779.63	
15011	62.00	(6.06)	76.50	55.00	43.13	24	42	6278	420,740.40	4.18	4.19	1.00	14.79	1.61	1.44	653.79	
<b>7</b>								<b>2513388</b>	<b>107,722,787.00</b>							<b>7,925.57</b>	
<b>ENGINEERING</b>																	
16001	140.00	(13.31)	162.10	113.20	(17.53)	45	231	17912	2,558,461.80	0.70	0.66	-	211.17	-	(7.99)	74.86	
16002	29.80	(19.46)	37.80	27.50	32.37	57	493	171250	5,534,614.50	1.51	1.35	-	22.11	-	0.92	175.37	
16003	74.50	(4.24)	92.00	72.00	9.34	58	1366	353938	28,933,898.00	1.24	0.58	1.00	129.01	1.34	7.97	108.17	
16004	29.90	(18.08)	37.50	29.20	60.89	57	622	153313	5,166,880.70	2.68	2.68	1.50	11.16	5.02	0.49	286.24	
16009	13.80	(23.33)	18.20	12.80	26.79	59	1984	1442528	21,897,657.60	0.71	0.95	-	14.54	-	0.52	171.19	
16012	37.60	-	-	-	191.90	0	0	0	-	0.06	0.05	0.30	788.83	0.80	0.20	16.27	
16013	180.00	(15.69)	211.90	175.00	93.71	42	301	28683	5,672,405.20	4.32	(2.12)	2.00	-	1.11	1.92	168.67	
16014	190.00	(7.32)	242.00	135.50	76.55	44	246	21227	4,254,667.60	0.91	0.91	-	209.72	-	2.48	93.15	
16015	266.40	(17.70)	342.00	241.60	50.42	56	594	39454	11,298,377.50	(0.15)	(0.14)	-	-	-	5.28	703.30	
16016	130.10	(10.28)	150.80	125.10	25.32	18	54	5274	728,222.80	3.93	3.90	2.30	33.40	1.77	5.14	130.10	
16017	17.00	10.39	21.70	12.10	16.84	25	97	52047	977,686.10	0.19	0.18	-	95.90	-	1.01	72.96	
16019	209.50	8.05	219.90	190.10	23.18	57	1187	2889883	608,063,971.50	11.96	9.20	7.00	22.76	3.34	9.04	2,088.77	
16020	24.20	(16.84)	29.70	24.00	19.41	59	501	243843	6,502,063.20	1.25	1.23	1.00	19.72	4.13	1.25	238.06	
16021	7.40	(19.57)	9.40	6.40	22.05	49	254	236966	1,722,086.80	(1.04)	(1.04)	-	-	-	0.34	127.08	
16022	50.10	(13.32)	61.00	49.00	34.07	57	674	5049951	277,397,305.60	5.27	4.79	1.00	10.46	2.00	1.47	1,883.52	
16023	46.20	3.13	52.00	40.60	34.83	51	331	706177	34,481,904.50	2.62	2.62	1.20	17.66	2.60	1.33	316.60	
16024	32.40	(6.36)	35.30	31.40	153.50	59	823	1595444	53,001,796.20	1.97	1.79	-	18.13	-	0.21	1,167.01	
16025	21.30	(20.22)	28.20	21.20	23.61	51	388	150045	3,743,353.40	1.53	1.53	0.50	13.88	2.35	0.90	194.84	
16026	20.70	(27.11)	29.10	20.60	14.52	58	611	985662	25,279,672.10	1.93	1.75	0.50	11.82	2.42	1.43	292.00	
16027	5.40	(20.59)	6.90	4.50	19.60	59	3015	4874608	28,360,175.30	0.05	0.05	-	101.22	-	0.28	216.71	
16028	21.60	(36.09)	35.30	20.00	10.83	58	1012	799998	22,228,236.30	0.41	0.37	-	58.32	-	1.99	123.91	
16029	35.00	(24.57)	47.00	33.10	44.74	58	1048	2193620	89,672,319.60	7.05	7.05	1.20	4.96	3.43	0.78	354.16	
16030	13.70	(21.26)	17.80	13.10	15.82	59	3725	2741216	43,119,004.10	2.14	1.59	0.30	8.60	2.19	0.87	273.37	
16031	60.00	(25.74)	85.60	59.20	34.78	59	1878	776780	55,400,502.40	7.01	6.27	2.20	9.58	3.67	1.73	1,487.94	
16032	60.40	(15.29)	72.70	60.30	57.91	59	2028	1510491	102,020,458.00	12.95	13.96	1.00	4.33	1.66	1.04	1,425.85	
16033	8.00	(25.93)	11.50	8.00	14.08	59	1681	1890338	17,923,006.50	0.78	0.71	-	11.29	-	0.57	135.62	
16034	49.10	(15.20)	64.10	47.00	22.36	59	3955	1351183	76,979,549.60	2.20	1.99	1.00	24.66	2.04	2.20	309.64	
16035	80.10	(20.22)	101.10	80.00	10.00	59	3542	1128961	104,816,231.30	8.80	7.02	1.00	11.40	1.25	8.01	1,271.19	
16036	23.60	(28.92)	34.00	23.50	10.00	59	1359	706223	20,416,776.20	1.96	1.61	-	14.68	-	-	134.03	
16037	45.10	(14.26)	56.00	43.50	10.00	42	172	53751	2,729,807.60	3.08	2.55	0.70	17.68	1.55	-	261.94	
16038	32.00	18.96	34.00	21.60	1.00	59	6063	3818518	109,304,750.20	-	-	-	-	-	-	784.00	
16039	70.70	(25.74)	114.00	69.70	49.81	59	11041	2070564	193,639,044.90	-	-	-	-	-	-	764.50	
16040	26.30	-	45.00	25.20	10.00	35	13096	5825906	219,948,476.80	-	-	-	-	-	-	157.80	
<b>33</b>								<b>43885754</b>	<b>2,183,773,363.90</b>							<b>16,008.83</b>	
<b>LEATHER &amp; FOOTWEAR</b>																	
17001	117.00	(17.89)	152.00	115.10	74.72	45	245	31427	4,302,950.80	2.95	2.95	2.20	39.60	1.88	1.57	178.31	
17002	270.00	(21.53)	315.00	270.00	244.42	7	7	172	48,884.70	11.54	11.54	5.50	23.40	2.04	1.10	303.75	
17007	75.30	(4.68)	75.30	57.00	14.47	14	26	5718	399,677.50	0.02	0.02	-	3,426.77	-	5.21	77.71	
17008	125.90	(5.48)	144.00	91.00	17.22	59	6919	964238	120,881,679.70	0.57	0.43	33.00	291.41	26.21	7.31	164.68	
17009	940.00	(9.53)	1,035.00	915.00	347.11	43	185	2054	2,010,195.60	72.79	72.70	34.50	12.93	3.67	2.71	1,285.92	
17010	30.90	(14.88)	42.70	29.00	13.55	59	4011	2569957	98,563,719.50	1.86	1.62	-	19.11	-	2.28	386.05	
<b>6</b>								<b>3573566</b>	<b>226,207,107.80</b>							<b>2,396.42</b>	



**Basic Statistics on Listed Securities**

Scrip ID	Company Name	Group	Mkt. Lot	Year End	Last AGM Date	Issued Share	Issued Capital Tk.	Capital Change	
								Bonus Issue	Right Issue
<b>SERVICES &amp; PROPERTIES</b>									
18002	EASTERN HOUSING	A	1/10	201806	11/08/18	93,345,153	933,451,530	-	-
18004	SAMORITA HOSPITAL	A	1/10	201806	12/10/18	17,976,416	179,764,160	-	-
18005	SUMMIT ALLIANCE PORT	A	1/10	201806	11/10/18	226,726,275	2,267,262,750	-	20%
18007	UNITED AIRWAYS	Z	1/10	201506	12/22/15	828,098,480	8,280,984,800	10%	100%
18008	UNIQUE HOTEL & RESORTS	A	1/10	201806	12/06/18	294,400,000	2,944,000,000	-	-
18009	PENINSULA CHITTAGONG	B	1/10	201706	12/07/17	118,666,800	1,186,668,000	-	-
18010	SAIF POWERTEC	A	1/10	201806	12/27/18	321,533,378	3,215,333,780	8%	100%
18011	SEAPEARL BEACH RESORT & SPA LTD	N	1/10			115,000,000	1,150,000,000		
<b>8</b>						<b>2,015,746,502</b>	<b>20,157,465,020</b>		
<b>PAPERS &amp; PRINTING</b>									
19006	SINOBANGLA INDUSTRIES	A	1/10	201806	02/03/19	19,996,600	199,966,000	-	100%
19008	MIRACLE INDUSTRIES	B	1/10	201806	12/15/18	33,863,515	338,635,150	8%	-
19009	HAKKANI PULP & PAPER MILLS	B	1/10	201806	12/27/18	19,000,000	190,000,000	3%	-
19010	KHULNA PRINTING & PACKAGING	Z	1/10	201806	12/31/18	73,040,000	730,400,000	-	-
19011	BASHUNDHARA PAPER MILLS LTD.	A	1/10	201806	12/19/18	173,791,441	1,737,914,410	-	-
<b>5</b>						<b>319,691,556</b>	<b>3,196,915,560</b>		
<b>OIL &amp; FUEL</b>									
20002	PADMA OIL	A	1/10	201806	2/16/2019	98,232,750	982,327,500	-	-
20004	SUMMIT POWER	A	1/10	201806	12/09/18	1,067,877,239	10,678,772,390	-	-
20005	DHAKA ELECTRIC SUPPLY COMPANY	A	1/10	201806	01/19/19	397,569,804	3,975,698,040	-	-
20006	POWER GRID COMPANY	A	1/10	201806	01/19/19	460,912,991	4,609,129,910	-	-
20007	JAMUNA OIL	A	1/10	201806	02/03/19	110,424,600	1,104,246,000	-	-
20008	MEGHNA PETROLEUM	A	1/10	201706	01/20/18	108,216,108	1,082,161,080	-	-
20009	TITAS GAS	A	1/10	201806	12/20/18	989,221,831	9,892,218,310	-	-
20010	KHULNA POWER	A	1/10	201806	12/09/18	397,413,179	3,974,131,790	-	-
20011	BARAKA POWER	A	1/10	201806	12/13/18	220,061,366	2,200,613,660	10%	-
20012	MJL BANGLADESH	A	1/10	201806	11/22/18	316,752,028	3,167,520,280	-	-
20013	LINDE BANGLADESH	A	1/10	201812	04/30/19	15,218,280	152,182,800	-	-
20014	GBB POWER	Z	1/10	201806	12/27/18	101,803,548	1,018,035,480	-	-
20016	CVO PETROCHEMICAL REFINERY	B	1/10	201806	12/20/18	25,245,000	252,450,000	2%	-
20017	SHAHJIBAZAR POWER CO	A	1/10	201806	01/23/18	165,851,051	1,658,510,510	3%	-
20018	UNITED POWER GENERATION & DISTRIBUTION	A	1/10	201806	10/29/16	526,995,700	5,269,957,000	-	-
20019	DOREEN POWER	A	1/10	201806	12/13/18	116,160,000	1,161,600,000	10%	-
20020	INTRACO REFUELING STATION LTD.	A	1/10	201806	12/23/18	78,750,000	787,500,000	5%-	-
<b>17</b>						<b>5,196,705,475</b>	<b>51,967,054,750</b>		
<b>MUTUAL FUNDS</b>									
21016	GRAMEEN ONE : SCHEME TWO	A	1/10	201606	-	182,397,901	1,823,979,010	-	-
21017	PRIME FINANCE 1ST MF	A	1/10	201506	-	20,000,000	200,000,000	-	-
21018	EBL FIRST MUTUAL FUND	A	1/10	201606	-	144,754,222	1,447,542,220	-	-
21019	ICB AMCL 2ND MUTUAL FUND	A	1/10	201606	-	50,000,000	500,000,000	-	-
21020	ICB EMPLOYEES PROVIDENT MUTUAL FUND	A	1/10	201606	-	75,000,000	750,000,000	-	-
21021	TRUST BANK 1ST MUTUAL FUND	A	1/10	201606	-	303,586,675	3,035,866,750	-	-
21022	PRIME BANK 1ST ICB AMCL MUTUAL FUND	A	1/10	201606	-	100,000,000	1,000,000,000	-	-
21023	DBH 1ST MUTUAL FUND	A	1/10	201606	-	120,000,000	1,200,000,000	-	-
21024	IFIC BANK 1ST MUTUAL FUND	A	1/10	201606	-	182,167,964	1,821,679,640	-	-
21025	PHOENIX FINANCE 1ST MUTUAL FUNDA	A	1/10	201606	-	60,000,000	600,000,000	-	-
21026	ICB AMCL 3RD NRB MUTUAL FUND	A	1/10	201606	-	100,000,000	1,000,000,000	-	-
21027	FIRST JANATA BANK MUTUAL FUND	A	1/10	201606	-	289,923,348	2,899,233,480	-	-
21028	GREEN DELTA MUTUAL FUND	A	1/10	201606	-	150,000,000	1,500,000,000	-	-
21029	POPULAR LIFE 1ST MUTUAL FUND	A	1/10	201606	-	299,089,027	2,990,890,270	-	-
21030	IFIL ISLAMIC MUTUAL FUND	A	1/10	201606	-	100,000,000	1,000,000,000	-	-
21031	PHP FIRST MUTUAL FUND	A	1/10	201606	-	281,893,264	2,818,932,640	-	-
21032	AIBL FIRST ISLAMIC MUTUAL FUND	A	1/10	201603	-	100,000,000	1,000,000,000	-	-
21033	MBL FIRST MUTUAL FUND	A	1/10	201603	-	100,000,000	1,000,000,000	-	-



**Basic Statistics on Listed Securities**

Scrip ID	Company Name	Group	Mkt. Lot	Year End	Last AGM Date	Issued Share	Issued Capital Tk.	Capital Change	
								Bonus Issue	Right Issue
<b>MUTUAL FUNDS</b>									
21034	SOUTHEAST BANK FIRST MUTUAL FUND	A	1/10	201606	-	99,784,300	997,843,000	-	-
21035	EBL NRB FIRST MUTUAL FUND	A	1/10	201606	-	224,261,303	2,242,613,030	-	-
21036	RELIANCE ONE : MUTUAL FUND	A	1/10	201606	-	60,500,000	605,000,000	-	-
21037	LR GLOBAL BD MUTUAL FUND ONE	A	1/10	201609	-	311,080,332	3,110,803,320	-	-
21038	AB BANK 1ST MUTUAL FUND	A	1/10	201606	-	239,090,396	2,390,903,960	7%	-
21039	NLI 1ST MUTUAL FUND	A	1/10	201606	-	50,333,800	503,338,000	-	-
21040	FIRST BANGLADESH FIXED INCOME FUND	A	1/10	201606	-	776,147,028	7,761,470,280	6%	-
21041	NCCBL MUTUAL FUND-1	A	1/10	201512	-	108,503,401	1,085,034,010	-	-
21042	ICB AMCL SONALI BANK LIMITED 1ST MUTUAL FUND	A	1/10	201606	-	100,000,000	1,000,000,000	-	-
21043	EXIM BANK 1ST MUTUAL FUND	A	1/10	201606	-	143,256,343	1,432,563,430	5%	-
21044	ASIAN TIGER SANDHANI LIFE GROWTH FUND	A	1/10	201606	-	61,786,050	617,860,500	-	-
21045	SEML LECTURE EQUITY MANAGEMENT FUND	A	1/10	201606	-	50,000,000	500,000,000	-	-
21046	VANGUARD AML BD FINANCE MUTUAL FUND	A	1/10	-	-	104,320,000	1,043,200,000	-	-
21047	VANGUARD AML RUPALI BANK BALANCED FUND	A	1/10	-	-	158,745,000	1,587,450,000	-	-
21048	CAPM BDBL MUTUAL FUND 1	A	1/10	-	-	50,131,000	501,310,000	-	-
21049	SEML IBBL SHARIAH FUND	A	1/10	-	-	100,000,000	1,000,000,000	-	-
21050	ICB AMCL FIRST AGRANI BANK MUTUAL FUND	A	1/10	-	-	98,151,000	981,510,000	-	-
21051	CAPM IBBL ISLAMIC MUTUAL FUND	A	1/10	-	-	66,853,500	668,535,000	-	-
21052	SEML FBLSL Growth Fund	A	1/11	-	-	72,944,500	729,445,000	-	-
<b>37</b>						<b>5,534,700,354</b>	<b>55,347,003,540</b>		
<b>BANKING</b>									
22002	AB BANK	Z	1/10	201812	06/26/19	758,130,315	7,581,303,150	12.50%	-
22003	NATIONAL BANK	A	1/10	201812	08/08/19	2,920,398,704	29,203,987,040	10%	-
22004	UNITED COMMERCIAL BANK	A	1/10	201812	06/30/19	1,159,543,719	11,595,437,190	0.10	100%
22005	RUPALI BANK	A	1/10	201812	06/17/19	414,168,632	4,141,686,320	10%	-
22006	CITY BANK	A	1/10	201812	06/26/19	1,016,386,661	10,163,866,610	0.05	100%
22007	PUBALI BANK	A	1/10	201812	05/19/19	1,028,294,218	10,282,942,180	3%	-
22008	ISLAMI BANK	A	1/10	201812	06/18/19	1,609,990,668	16,099,906,680	-	-
22010	IFIC BANK LTD.	A	1/10	201812	07/04/19	1,472,612,608	14,726,126,080	10%	100%
22012	AL-ARAFAH ISLAMI BANK LTD	A	1/10	201812	06/22/19	1,064,902,185	10,649,021,850	0.02	100%
22013	PRIME BANK LIMITED	A	1/10	201812	05/16/19	1,132,283,477	11,322,283,470	-	25%
22014	DHAKA BANK LIMITED	A	1/10	201812	05/20/19	853,211,819	8,532,118,190	5%	-
22015	SOUTHEAST BANK LIMITED	A	1/10	201812	06/22/19	1,159,941,972	11,599,419,720	-	50%
22016	NATIONAL CREDIT & COMMERC BANK LTD.	A	1/10	201812	07/30/17	927,378,903	9,273,789,030	0.05	50%
22017	DUTCH-BANGLA BANK LIMITED	A	1/10	201812	04/29/19	500,000,000	5,000,000,000	1.50	-
22018	MUTUAL TRUST BANK LIMITED	A	1/10	201812	06/30/19	669,929,444	6,699,294,440	15%	-
22020	STANDARD BANK LIMITED	A	1/10	201812	06/20/19	958,086,465	9,580,864,650	5%	-
22021	ONE BANK LIMITED	A	1/10	201812	08/01/19	843,187,052	8,431,870,520	10%	-
22022	BANK ASIA LIMITED	A	1/10	201812	04/30/19	1,165,906,860	11,659,068,600	5%	25%
22023	MERCANTILE BANK LIMITED	A	1/10	201812	06/20/19	937,158,302	9,371,583,020	5%	2:03
22024	UTTARA BANK LIMITED	A	1/10	201812	06/12/19	408,081,943	4,080,819,430	-	-
22025	EASTERN BANK LIMITED	A	1/10	201812	05/23/19	811,799,547	8,117,995,470	10%	-
22026	EXPORT IMPORT BANK OF BD. LTD.	A	1/10	201812	06/17/19	1,412,251,068	14,122,510,680	-	50%
22027	SOCIAL ISLAMI BANK	A	1/10	201812	07/02/17	893,341,356	8,933,413,560	0.10	100%
22028	JAMUNA BANK	A	1/10	201812	06/16/19	749,225,650	7,492,256,500	-	33.33%
22029	BRAC BANK	A	1/10	201812	04/30/19	1,233,375,327	12,333,753,270	15%	50%
22030	SHAHJALAL ISLAMI BANK	A	1/10	201812	07/25/17	933,421,272	9,334,212,720	10%	-
22031	PREMIER BANK	A	1/10	201812	05/12/19	924,093,668	9,240,936,680	16%	-
22032	TRUST BANK	A	1/10	201812	06/24/19	612,662,837	6,126,628,370	10%	25%
22033	FIRST SECURITY ISLAMI BANK	A	1/10	201812	05/20/19	862,509,274	8,625,092,740	10%	20%
<b>29</b>						<b>29,432,273,946</b>	<b>294,322,739,460</b>		
<b>CERAMICS</b>									
23001	MONNO CERAMIC	A	1/10	201806	12/06/18	32,661,747	326,617,470	30%	-
23003	STANDARD CERAMIC	B	1/10	201806	12/06/18	6,460,650	64,606,500	-	-
23004	FU-WANG CERAMIC IND.	A	1/10	201806	12/20/18	136,269,093	1,362,690,930	10%	50%
23005	SHINEPUKUR CERAMICS	Z	1/10	201706	12/23/17	146,966,055	1,469,660,550	-	-
23006	RAK CERAMICS	A	1/10	201812	04/09/19	427,968,700	4,279,687,000	10%	-
<b>5</b>						<b>750,326,245</b>	<b>7,503,262,450</b>		



**Basic Statistics on Listed Securities**

Scrip ID	Company Name	Group	Mkt. Lot	Year End	Last AGM Date	Issued Share	Issued Capital Tk.	Capital Change	
								Bonus Issue	Right Issue
<b>INFORMATION COMMUNICATION &amp; TECHNOLOGY</b>									
24003	INFORMATION SERVICES NETWORK LTD	Z	1/10	201806	12/09/18	10,920,003	109,200,030	4%	-
24004	BDCOM ONLINE LIMITED	A	1/10	201806	12/21/18	48,848,242	488,482,420	5%	-
24005	INTECH LIMITED	A	1/10	201806	12/23/18	31,321,226	313,212,260	11%	-
24006	AGNI SYSTEMS LIMITED	A	1/10	201806	12/26/18	72,556,192	725,561,920	5%	50%
24007	DAFFODIL COMPUTERS LIMITED	A	1/10	201806	12/24/18	49,912,262	499,122,620	-	100%
24008	AAMRA TECHNOLOGIES	A	1/10	201806	12/24/18	55,369,395	553,693,950	-	-
24009	IT CONSULTANTS	A	1/10	201806	12/06/18	114,457,200	1,144,572,000	10%	-
24010	AAMRA NETWORKS LIMITED	A	1/10	201806	12/24/18	53,041,209	530,412,090	-	-
24011	GENEXI INFOSIS LTD.	N	1/10			81,600,000	816,000,000	-	-
<b>9</b>						<b>518,025,729</b>	<b>5,180,257,290</b>		
<b>LEASING &amp; FINANCE</b>									
25001	I.C.B.	A	1/10	201806	12/08/18	697,675,781	6,976,757,810	5%	-
25002	IDLC FINANCE LTD.	A	1/10	201812	03/28/19	377,050,780	3,770,507,800	-	50%
25003	UTTARA FINANCE	A	1/10	201812	06/30/19	125,220,480	1,252,204,800	-	33.33%
25004	FIRST LEASE INTERNATIONAL LIMITED	Z	1/10	201812	07/25/17	122,031,270	1,220,312,700	-	33.33%
25005	MIDAS FINANCING LIMITED	B	1/10	201812	07/25/17	135,602,931	1,356,029,310	0.03	-
25006	PEOPLES LEASING	Z	1/10	201612	09/19/17	285,440,597	2,854,405,970	-	-
25007	PRIME FINANCE	Z	1/10	201812	06/30/19	272,916,483	2,729,164,830	-	-
25008	PREMIER LEASING	B	1/10	201812	07/11/19	132,970,210	1,329,702,100	0.05	100%
25009	ISLAMIC FINANCE & INVESTMENT	A	1/10	201812	05/05/19	140,326,670	1,403,266,700	0.05	33.33%
25010	LANKA BANGLA FINANCE	A	1/10	201812	03/27/19	513,179,641	5,131,796,410	-	50%
25011	BD INDUSTRIAL FINANCE CO.	Z	1/10	201612	09/20/17	100,679,945	1,006,799,450	-	50%
25012	INDUSTRIAL PROMOTION AND DEVELOPMENT CO.OF BD, LTD	A	1/10	201812	03/31/19	353,420,521	3,534,205,210	8%	50%
25013	UNION CAPITAL LTD	B	1/10	201812	06/20/19	172,573,843	1,725,738,430	0.05	-
25014	BANGLADESH FINANCE & INVESTMENT CO.A	1/10	201812	05/27/19	167,529,608	1,675,296,080	0.10	60%	
25015	INTERNATIONAL LEASING & FINANCIAL SERVICES B	1/10	201812	08/22/19	221,810,246	2,218,102,460	0.05	100%	
25016	PHOENIX FINANCE & INVESTMENTS	A	1/10	201812	06/20/19	139,718,831	1,397,188,310	0.15	10%
25017	FAS FINANCE & INVESTMENT	B	1/10	201812	06/27/19	149,077,364	1,490,773,640	0.05	100%
25018	DELTA BRAC HOUSING FINANCE CORPORATION	A	1/10	201812	03/31/19	134,037,027	1,340,370,270	10%	-
25019	NATIONAL HOUSING	A	1/10	201812	02/05/19	117,031,200	1,170,312,000	0.10	50%
25020	BAY LEASING & INVESTMENT	A	1/10	201812	06/30/19	137,452,140	1,374,521,400	-	100%
25021	GSP FINANCE COMPANY BANGLADESH LTD.A	1/10	201812	05/05/19	129,221,378	1,292,213,780	-	-	
25022	FAREAST FINANCE & INVESTMENT	Z	1/10	201812	04/09/19	164,063,330	1,640,633,300	-	-
<b>22</b>						<b>4,789,030,276</b>	<b>47,890,302,760</b>		
<b>TELECOMMUNICATION</b>									
26001	GRAMEENPHONE	A	1/10	201812	04/23/19	1,350,300,022	13,503,000,220	-	-
26002	BANGLADESH SUBMARINE CABLE CO.B	1/10	201806	11/08/18		164,905,510	1,649,055,100	-	-
<b>2</b>						<b>1,515,205,532</b>	<b>15,152,055,320</b>		
<b>MISCELLANEOUS</b>									
32001	USMANIA GLASS	A	1/10	201806	12/21/18	17,410,900	174,109,000	10%	-
32002	ARAMIT	A	1/10	201806	12/18/18	6,000,000	60,000,000	-	-
32003	BEXIMCO	A	1/10	201806	12/22/18	876,318,879	8,763,188,790	5%	-
32004	B.S.C.	B	1/100	201806	11/24/18	152,535,040	1,525,350,400	-	-
32005	NATIONAL POLYMER	A	1/10	201806	12/20/18	36,491,834	364,918,340	22%	-
32006	GQ BALL PEN	A	1/10	201806	12/01/18	8,928,091	89,280,910	-	-
32007	IMAM BUTTON	Z	1/10	201806	12/15/16	7,700,000	77,000,000	-	-
32009	BATBC	A	1/10	201812	04/28/19	180,000,000	1,800,000,000	2.00	-
32017	JMI SYRINGES & MEDICAL DEVICES LTD.	A	1/10	201806	12/24/17	22,100,000	221,000,000	-	-
32018	DESHBANDHU POLYMER	B	1/10	201806	12/24/18	61,365,150	613,651,500	-	-
32019	KHAN BROTHERS PP WOVEN BAG INDUSTRIES	B	1/10	201806	12/20/18	98,079,877	980,798,770	-	-
32020	NATIONAL FEED MILLLS	B	1/10	201806	12/27/18	84,742,350	847,423,500	5%	-
32021	AMAN FEED	A	1/10	201806	12/19/18	127,776,000	1,277,760,000	10%	-
32022	YEAKIN POLYMER	B	1/10	201806	12/06/18	70,189,350	701,893,500	3%	-
32023	SK TRIMS & INDUSTRIES LIMITED	A	1/10	201806	12/20/18	77,000,000	770,000,000	10%	-
<b>15</b>						<b>1,826,637,471</b>	<b>18,266,374,710</b>		
<b>CORPORATE BOND</b>									
40001	IBBL MUDARABA PERPETUAL BOND	A	1/1000	201412	-	3,000,000	3,000,000,000	-	-
<b>1</b>						<b>3,000,000</b>	<b>3,000,000,000</b>		
<b>328</b>						<b>71,246,227,173</b>	<b>715,432,271,730</b>		



# Most Active CSE TREC Holders : July - September 2019

Rank this Quarter	TREC Holder No.	CSE TREC Holders' Name	Rank this Quarter	TREC Holder No.	CSE TREC Holders' Name	Rank this Quarter	TREC Holder No.	CSE TREC Holders' Name
1	121013	BRAC EPL STOCK BROKERAGE LTD.	46	121033	SYLNET SECURITIES LIMITED	91	121073	CHOWDHURY SECURITIES LIMITED
2	121097	Multi Securities & Services Ltd.	47	121082	UNICAP SECURITIES LTD.	92	121121	JESCO CAPITAL MANAGEMENT LTD.
3	121015	UCB CAPITAL MANAGEMENT LTD.	48	121016	ADAMS SECURITIES LTD.	93	121127	SMART SHARES & SECURITIES LTD.
4	121091	LANKABANGLA SECURITIES LTD.	49	121092	SQUARE SECURITIES MANAGEMENT LTD.	94	121030	JIC SECURITIES LIMITED
5	121133	CITY BROKERAGE LIMITED	50	121130	GREEN DELTA SECURITIES LTD.	95	121115	VANTAGE SECURITIES LIMITED
6	121119	IDLC SECURITIES LTD.	51	121070	AHMED CAPITAL MARKET SERVICES LTD.	96	121060	CHITTAGONG SHARES & SECURITIES LTD.
7	121056	KABIR SECURITIES LIMITED	52	121139	AIBL CAPITAL MARKET SERVICES LTD.	97	121078	BDBL Securities Ltd.
8	121027	BE RICH LIMITED	53	121068	SHANTA SECURITIES LTD.	98	121020	SECURE CAPITAL LIMITED
9	121012	NBL SECURITIES LTD.	54	121019	NORTH WEST SECURITIES LIMITED	99	121081	DBL SECURITIES LIMITED
10	131071	ICB SECURITIES TRADING CO. LTD	55	121047	KISHWAR SECURITY INVESTMENT LTD.	100	121008	BRITISH BENGAL SECURITIES LTD.
11	121003	MEENHAR SECURITIES LIMITED	56	121069	T K SHARES & SECURITIES LTD.	101	121094	INTER CONTINENTAL SECURITIES LTD.
12	121021	EBL SECURITIES LIMITED	57	121134	SHAHJALAL ISLAMI BANK SEC.LTD.	102	121024	UTTARA EXCHANGE & SECURITIES LTD.
13	121103	MONA FINANCIAL CONSULTANCY & SECURITIES LTD.	58	121035	MASCO SHARES & SECURITIES LTD.	103	121110	STARPORT SECURITIES LIMITED
14	121005	ISLAND SECURITIES LIMITED	59	121034	PIONEER SHARES & SECURITIES LTD.	104	121109	SANMAR CAPITAL MANAGEMENT LTD.
15	121062	PRUDENTIAL CAPITAL LIMITED	60	121029	NIZAMS SHARES & SECURITIES LTD.	105	121147	JAMUNA BANK SECURITIES LIMITED
16	121042	REMONS INVESTMENT & SECURITIES LTD.	61	121131	PAROM SECURITIES LTD.	106	121135	POPULAR LIFE SECURITIES LTD.
17	121058	EASTERN SHARES & SECURITIES LTD.	62	121113	CORDIAL SECURITIES LIMITED	107	121095	PFI SECURITIES LTD.
18	121022	SALTA CAPITAL LIMITED	63	121136	PREMIER LEASING SECURITIES LTD	108	121128	AMIN SECURITIES CONSULTANTS LTD.
19	121006	CHITTAGONG CAPITAL LTD.	64	121032	AA SECURITIES LIMITED	109	121083	ABACUS SECURITIES LIMITED
20	121038	S.R CAPITAL LIMITED	65	121004	SOUTH ASIA SECURITIES LIMITED	110	121001	ALPHA SECURITIES LIMITED.
21	121076	SOHEL SECURITIES LIMITED	66	121087	PURABI SECURITIES LTD.	111	121074	RAJA SECURITIES LIMITED
22	121096	INTERNATIONAL SECURITIES COMPANY LTD.	67	121045	ZATL SECURITIES LIMITED	112	121122	FIRSTLEAD SECURITIES LTD.
23	121063	ASSOCIATED CAPITAL SECURITIES LTD.	68	121089	D.N. SECURITIES LIMITED	113	121044	3A COMPANY LIMITED
24	121037	HILLCITY SECURITIES LIMITED	69	121036	VANGUARD SHARES & SECURITIES LTD.	114	121144	DHAKA SECURITIES LTD.
25	121050	MIRPUR SECURITIES LIMITED	70	121140	MERCANTILE BANK SECURITIES LIMITED	115	121108	MOHARAM SECURITIES LIMITED
26	221061	GMSL SECURITIES LTD.	71	121125	S.N. SECURITIES LIMITED	116	121143	PREMIER BANK SECURITIES LTD.
27	121132	NCCB SECURITIES & FINANCIAL SERVICES LTD.	72	121105	PUBALI BANK SECURITIES LTD.	117	121098	EIC SECURITIES LIMITED
28	121142	SIBL SECURITIES LTD.	73	121040	BASE CAPITAL LTD.	118	121055	PRIME FINANCIAL CONSTS & EQUITIES LTD.
29	121080	INTERNATIONAL LEASING SECURITIES LTD.	74	121123	FAR EAST SHARES & SECURITIES LTD.	119	121049	IMPEL SHARES & SECURITIES LTD.
30	121112	LOTUS SHARES & SECURITIES LTD.	75	121023	AZIM SECURITIES LIMITED	120	121065	SOLEX SECURITIES LIMITED
31	121053	ROYAL CAPITAL LTD.	76	121011	FIRST CAPITAL SECURITIES LTD.	121	121010	SOYA SECURITIES LIMITED
32	121093	HOLY CITY SECURITIES LIMITED	77	121145	PRIME ISLAMI SECURITIES LTD.	122	121007	A.K. KHAN SECURITIES LIMITED
33	121067	SUPER SHARES & SECURITIES LTD.	78	121066	HR SECURITIES AND INVESTMENTS LTD.	123	121051	MKM SECURITIES LIMITED
34	121120	WESTERN SECURITY INVESTMENT MANAGEMENT LTD.	79	121129	MUNTAHA SHARES & CAPITAL LTD.	124	121138	FAREAST STOCKS & BONDS LTD.
35	121085	GALAXY CAPITAL LIMITED	80	121117	HALLMARK SECURITIES LTD	125	121118	SOUTHERN CAPITAL LIMITED
36	121084	SKY'S SECURITIES LIMITED	81	121028	RAK CAPITAL LIMITED	126	121141	PRIME BANK SECURITIES LTD.
37	121059	RELIANCE SECURITIES CONSULTANTS LTD.	82	121018	B.K. CAPITAL MANAGEMENT LIMITED	127	121014	STOCK & SECURITY LINKWAY LTD.
38	121146	ISLAMI BANK SECURITIES LTD.	83	121088	RELIANCE BROKERAGE SERVICES LTD.	128	121124	CONFIDENCE EQUITIES LIMITED
39	121043	UNITED FINANCIAL TRADING COMPANY LTD.	84	121054	HABIB SHARES & SECURITIES LTD.	129	121099	NORBAN SECURITIES LTD
40	121057	NATIONAL SECURITIES & CONSULTANTS LTD.	85	121148	ONE SECURITIES LIMITED	130	121126	FOREMOST SECURITIES LTD.
41	121075	HOWLADER SECURITIES LIMITED.	86	121116	MEGACITY SECURITIES LIMITED	131	121064	PLATINUM SECURITIES LIMITED
42	121101	AB SECURITIES LIMITED	87	121079	CENTURY SECURITIES LIMITED			
43	121114	HASSAN SHARES & SECURITIES LTD.	88	121002	ISPI SECURITIES LIMITED			
44	121031	PHP STOCKS & SECURITIES LTD.	89	121100	TEN STARS (PVT) LIMITED			
45	121046	HEFAZATUR RAHMAN & CO. LIMITED	90	121052	E-SECURITIES LIMITED			

## Sector-wise Index : July - September 2019

	9/30/2019	6/27/2019	Change	Change%
1 LIFE INSURANCE	101567.3108	102890.1783	(1,322.87)	(1.29)
2 GENERAL INSURANCE	8910.952	9065.948	(155.00)	(1.71)
3 TEXTILE N CLOTHING	2072.3642	2063.4927	8.87	0.43
4 PHARMA N CHEMICAL	34451.10	34144.74	306.36	0.90
5 FOODS N ALLIED	17160.0929	17262.4844	(102.39)	(0.59)
6 CEMENT	4383.70	4410.81	(27.11)	(0.61)
7 ENG N ELECTRICAL	6072.12	6058.20	13.92	0.23
8 LEATHR N FOOTWEAR	6968.69	6969.84	(1.15)	(0.02)
9 SERVICES N PROPERTY	1750.95	1734.96	15.99	0.92
10 PAPERS N PRINTING	904.39	896.55	7.84	0.87
11 ENERGY	10906.06	10952.26	(46.21)	(0.42)
12 MUTUAL FUNDS	5428.94	5439.92	(10.97)	(0.20)
13 BANK	51947.0726	52082.7452	(135.67)	(0.26)
14 CERAMIC	689.73	699.57	(9.85)	(1.41)
15 ICT	10269.2535	10252.1218	17.13	0.17
16 LEASING N FINANCE	20782.32	21075.20	(292.89)	(1.39)
17 TELECOMMUNICATION	2159.76	2170.79	(11.04)	(0.51)
18 MISCELLANEOUS	10899.87	10866.29	33.59	0.31

## Sector-wise Market Indicator : July - September 2019

Sector	PE Ratio			Cash Dividend Yield		
	September'19	June'19	Change %	September'19	June'19	Change %
1 LIFE INSURANCE	-	-	-	1.62	1.58	2.53
2 GENERAL INSURANCE	12.93	13.34	(3.07)	2.69	2.84	(5.28)
3 TEXTILES & CLOTHING	130.50	17.86	630.68	2.81	2.14	31.31
4 PHARMA & CHEMICALS	15.08	19.77	(23.72)	2.14	2.06	3.88
5 FOODS & ALLIED	23.26	26.85	(13.37)	1.65	1.53	7.84
6 CEMENT	27.24	31.00	(12.13)	2.58	2.24	15.18
7 ENG. & ELECTRICAL	12.42	15.23	(18.45)	1.75	1.52	15.13
8 LEATHER & FOOTWEAR	17.40	19.86	(12.39)	4.17	3.65	14.25
9 SERVICES & PROPERTY	18.16	19.09	(4.87)	3.85	3.67	4.90
10 PAPERS & PRINTING	14.50	1.00	1,350.00	0.15	0.12	25.00
11 ENERGY	13.98	15.32	(8.75)	4.04	3.65	10.68
12 MUTUAL FUNDS	13.09	15.77	(16.99)	6.52	6.08	7.24
13 BANK	9.01	9.13	(1.31)	5.77	4.32	33.56
14 CERAMIC	25.56	26.36	(3.03)	1.69	1.64	3.05
15 ICT	26.25	28.18	(6.85)	1.26	1.17	7.69
16 LEASING & FINANCE	13.39	15.37	(12.88)	2.41	1.99	21.11
17 TELECOMMUNICATION	10.53	14.59	(27.83)	4.26	4.09	4.16
18 MISCELLANEOUS	20.86	24.25	(13.98)	4.01	3.45	16.23
19 Corporate Bond	-	-	-	9.85	9.75	0.98



## Half Yearly and Quarterly Performance

Scrip ID	Company Name	Half Yearly					Duration	Quarterly Life Insurance Fund (mn. Tk.)
		Half-Year End	Gross/ Net Premium (mn. Tk.)	Underwriting Profit (mn. Tk.)	Issued Shares (mn.)	NAV per Share		
<b>LIFE INSURANCE</b>								
10001	DELTA LIFE INSURANCE	201706	39,154.10	2,336.34	12.38		April- June '19	38,296.73
10002	NATIONAL LIFE INSURANCE	201706	2,865.92	228.13	10.85		July-September'19	34,725.80
10003	SANDHANI LIFE INSURANCE	201406	724.72	73.06	10.97		July-September'19	7,976.40
10004	POPULAR LIFE INSURANCE	201906	4,076.93	(428.45)	6.04		April- June '19	17,443.04
10005	FAREAST ISLAMI LIFE INSURANCE	201606	35,327.09	3,342.96	6.23		July-September'17	32,425.51
10006	MEGHNA LIFE INSURANCE	201706	1,032.81	(103.03)	33.35		July-September'19	16,949.50
10007	PROGRESSIVE LIFE INSURANCE	201306	464.44	280.51	1.09		January-March'15	3,935.53
10008	PRAGATI LIFE INSURANCE	201906	5,462.68	1,018.31	1.04		July-September'18	5,664.80
10009	PRIME ISLAMI LIFE INSURANCE	201906	8,630.36	9,738.20	3.05		July-September'18	7,911.91
10010	RUPALI LIFE INSURANCE	201406	3,454.33	379.63	1.20		July-September'18	5,964.96
10011	PADMA ISLAMI LIFE INSURANCE	201606	3,615.19	432.03	3.00		July-September'18	31.60
10012	SUNLIFE INSURANCE	201606	356.84	2,327.18	3.58		July-September'18	2312.4
<b>GENERAL INSURANCE</b>								

Scrip ID	Company Name	Half-Year End	Gross/ Net Premium (mn. Tk.)	Underwriting Profit (mn. Tk.)	Issued Shares (mn.)	Net Asset Value/NAV (mn.)	NAV per Share	Net Operating Cash Flow per Share/NOCF PS	Net Profit (mn Tk.)	EPS		Duration	NAV per Share	Net Operating Cash Flow per Share/NOCF PS
										Basic	Diluted			
11001	RUPALI INSURANCE	201506	403.14	108.29	7.67	1,725.74	22.51	1.45	105.80	1.38	1.38	January-March'18	22.80	0.53
11002	PEOPLES INSURANCE	201606	206.44	183.66	4.62	1,294.46	26.72	1.02	48.63	0.85	1.05	July-September'19	26.34	1.85
11003	GREEN DELTA INSURANCE	201506	1,545.28	757.19	8.07	5,720.18	70.89	4.13	72.62	0.90	0.90	July-September'17	79.69	2.05
11004	RELANCE INSURANCE	201606	1,206.40	587.72	7.90	4,129.33	52.27	0.27	177.75	2.25	2.25	July-September'19	52.07	5.31
11005	JANATA INSURANCE	201506	165.96	30.59	4.03	594.80	14.77	0.55	19.12	0.42	0.47	July-September'19	13.89	0.79
11006	CENTRAL INSURANCE	201606	127.65	66.30	4.71	1,109.36	23.56	1.13	43.62	1.07	0.93	July-September'19	24.30	1.56
11007	FEDERAL INSURANCE	201606	220.55	185.23	5.67	652.15	11.50	0.13	13.04	0.23	0.23	July-September'19	11.47	0.40
11010	BGIC	201606	342.52	35.02	5.40	1,125.99	20.84	1.39	66.45	1.23	1.23	July-September'19	19.69	2.92
11011	PRAGATI INSURANCE	201606	1,223.77	143.00	6.13	3,352.86	54.70	1.20	93.00	0.75	1.52	July-September'19	57.66	1.43
11013	PHOENIX INSURANCE	201809	386.93	45.47	0.40	144.90	35.92	0.94	44.04	1.09	10.92	January-March'19	37.50	0.37
11014	EASTERN INSURANCE	201906	109.57	97.07	4.31	1,897.71	44.02	1.12	32.33	0.75	0.75	January-March'19	43.35	0.61
11015	EASTLAND INSURANCE	201606	526.05	95.86	7.76	1,638.93	21.13	0.25	72.95	1.56	0.94	July-September'19	21.90	0.45
11016	PRIME INSURANCE COMPANY	201606	1,647.43	780.36	7.00	3,397.68	48.55	3.56	211.63	2.51	3.02	January-March'17	15.85	2.06
11017	PIONEER INSURANCE COMPANY	201606	254.06	219.31	4.02	972.12	24.18	2.07	60.67	1.51	1.51	July-September'19	47.23	5.04
11021	NITOL INSURANCE	201606	1,647.43	780.36	7.00	3,397.68	48.55	3.56	211.63	2.51	3.02	July-September'19	24.75	2.24
11022	ASIA PACIFIC GENERAL INSURANCE	201606	246.81	36.97	4.24	814.83	19.24	0.64	38.38	1.28	0.91	July-September'19	20.45	2.38
11024	SONAR BANGLA INSURANCE	201606	188.94	125.97	2.97	665.26	9.63	0.53	24.08	0.81	0.81	July-September'19	17.89	1.61

## Half Yearly and Quarterly Performance

### Half Yearly

### Quarterly

Scrip ID	Company Name	Half-Year End	Gross/ Net Premium (mm. Tk.)	Underwriting Profit (mm. Tk.)	Issued Shares (mm.)	Net Asset Value/NAV (mm.)	NAV per Share	Net Operating Cash Flow per Share/NOCF PS	Net Profit (mm Tk.)	EPS		Duration	EPS	NAV per Share	Net Operating Cash Flow per Share/NOCF PS
										Basic	Diluted				
<b>GENERAL INSURANCE</b>															
11027	PARAMOUNT INSURANCE	201606	90.25	52.44	2.42	357.65	14.77	0.48	10.90	0.45	0.45	July-September'19	0.18	13.82	0.17
11028	CITY GENERAL INSURANCE	201606	59.18	44.12	6.82	1,103.61	16.19	0.17	42.26	0.62	0.62	July-September'17	0.42	16.12	0.64
11029	CONTINENTAL INSURANCE	201606	266.53	170.46	3.29	598.48	18.18	0.17	50.36	1.53	1.53	July-September'19	0.15	19.89	2.32
11030	TAKAFUL ISLAMI INSURANCE	201606	156.79	27.54	4.26	686.73	16.13	0.71	23.09	0.54	0.54	July-September'19	0.40	16.52	0.88
11031	STANDARD INSURANCE	201606	147.48	73.29	4.33	748.89	17.30	0.95	50.30	1.16	1.16	July-September'19	0.82	18.11	1.33
11032	NORTHERN GENERAL INSURANCE	201506	214.42	90.27	3.46	719.19	20.77	1.18	67.52	1.95	1.95	July-September'19	~	~	1.41
11033	REPUBLIC INSURANCE	201606	309.02	45.23	4.33	620.61	14.32	(0.24)	36.82	0.85	0.85	July-September'19	0.46	18.78	0.55
11034	MARCENTILE INSURANCE	201606	150.50	25.70	4.31	778.50	18.06	0.52	34.50	0.80	0.80	July-September'19	0.13	18.19	0.40
11035	ASIA INSURANCE	201506	-	-	4.48	793.91	17.71	1.28	26.90	0.60	0.60	July-September'19	0.44	19.35	2.71
11036	ISLAMI INSURANCE	201606	219.40	165.38	3.09	396.83	12.86	1.35	21.29	0.69	0.69	July-September'19	0.32	13.38	1.35
11037	PRABHATI INSURANCE	201606	238.58	189.65	2.80	469.92	16.77	0.14	27.02	0.96	0.96	July-September'19	0.53	18.03	1.02
11038	DHAKA INSURANCE	201506	100.12	41.44	4.01	944.54	23.54	(0.09)	40.93	1.02	1.02	July-September'19	0.52	23.87	0.94
11039	BD NATIONAL INSURANCE CO	201606	225.31	183.57	4.43	702.51	15.88	0.97	49.56	1.12	1.12	July-September'19	0.45	18.24	(0.09)

Scrip ID	Company Name	Half-Year End	Turnover (mm. Tk.)	Gross Profit (mm. Tk.)	Issued Shares (mm.)	Net Asset Value/NAV (mm.)	NAV per Share	Net Operating Cash Flow per Share/NOCF PS	Net Profit (mm Tk.)	EPS		Duration	EPS	NAV per Share	Net Operating Cash Flow per Share/NOCF PS
										Basic	Diluted				
<b>TEXTILES</b>															
12002	PRIME TEXTILE	201812	860.63	134.43	38.20	1,936.54	50.69	4.06	18.10	0.48	0.47	July-September'18	0.27	49.03	1.34
12004	APEX SPINNING	201812	1,598.10	133.70	8.40	429.39	51.12	4.28	11.38	1.35	1.35	July-September'17	0.44	53.14	(11.69)
12006	DULAMIA COTTON	201812	119.96	(12.85)	7.56	429.39	56.82	(1.44)	(13.57)	(2.28)	(1.80)	July-September'18	(1.17)	(33.85)	(1.12)
12008	BEXIMCO SYNTHETICS	201812	263.91	(10.09)	86.71	1,377.00	15.88	0.09	(86.26)	(1.81)	(0.99)	January-March'19	(0.81)	15.06	0.17
12012	ALIF	-	-	-	41.36	-	-	-	-	-	-	January-March'19	0.59	20.40	0.17
12017	ALLTEX INDUSTRIES	201812	640.30	100.21	55.97	1,507.82	15.14	0.11	4.90	(299.00)	0.09	January-March'19	(1.81)	13.33	2.02
12022	SONARGAON TEXTILE	201812	279.97	(4.06)	26.47	762.30	28.80	0.11	(5.76)	0.29	(0.22)	July-September'18	(0.33)	28.18	1.59
12023	DELTA SPINNERS	201812	546.38	800.31	166.48	2,245.84	13.49	0.14	21.05	0.13	0.13	January-March'19	0.07	13.54	0.14
12024	H.R. TEXTILES	201812	709.23	108.74	25.30	1,070.70	42.32	(3.75)	19.96	0.83	0.79	January-March'19	0.54	42.85	2.60
12025	ANLIMA YARN	201812	95.60	23.04	17.87	191.01	10.69	0.38	1.60	0.51	0.09	July-September'18	(0.03)	11.02	0.02
12030	SIAHAM TEXTILE MILLS	201812	833.17	144.48	86.25	2,415.00	28.00	(4.36)	46.87	1.00	0.54	January-March'18	0.36	26.60	1.61
12031	SAFKO SPINNING MILLS	201812	285.16	45.04	27.99	497.36	17.77	2.35	4.91	0.10	0.18	July-September'18	0.09	18.30	1.23
12032	TALLU SPINNING MILLS	201812	526.02	67.78	89.34	1,013.96	11.35	(0.38)	(38.34)	(0.62)	(0.43)	July-September'18	(0.29)	11.71	0.11
12033	MITHUN KNITTING AND DYEING	201812	454.81	(24.16)	32.49	617.66	19.01	0.14	(24.16)	(0.74)	(0.74)	January-March'19	0.49	18.52	0.13
12034	SQUARE TEXTILES	201812	3,794.38	470.38	178.91	6,621.58	37.01	(2.47)	209.33	1.17	1.17	July-September'18	0.72	40.35	0.19
12035	METRO SPINNING	201812	405.87	52.56	60.49	903.87	14.94	1.85	(17.66)	0.06	(0.29)	July-September'18	0.03	15.59	1.837
12036	MAKSONS SPINNING	201812	1,929.62	345.76	226.89	903.87	19.05	0.16	39.18	0.05	0.17	July-September'18	0.09	19.19	0.136
12037	THE DHAKA DYEING	201612	100.37	(32.12)	87.15	1,564.62	17.95	0.01	(132.80)	(1.52)	(1.52)	January-March'17	(0.50)	5.82	0.0008
12038	R. N. SPINNING	201812	1,363.21	39.82	247.82	4,203.01	16.96	1.04	(18.65)	0.29	(0.08)	July-September'18	0.21	18.54	0.46

## Half Yearly and Quarterly Performance

### Quarterly

### Half Yearly

Scrip ID	Company Name	Half-Year End	Turnover (mn. Tk.)	Gross Profit (mn. Tk.)	Issued Shares (mn.)	Net Asset Value/NAV (mn.)	NAV per Share	Net Operating Cash Flow per Share/NOCF PS	Net Profit (mn. Tk.)	EPS		Duration	NAV per Share	Net Operating Cash Flow per Share/NOCF PS
										Basic	Diluted			
<b>TEXTILES</b>														
12040	ZAHINTEX INDUSTRIES	201812	836.30	170.42	74.39	1,800.97	24.21	0.74	38.96	(0.51)	0.52	July-September'18	25.06	0.16
12041	SAIHAM COTTON MILLS	201812	1,616.78	144.20	148.78	3,466.46	23.30	0.32	86.43	0.64	0.58	July-September'18	22.96	0.16
12042	GENERATION NEXT FASHIONS	201612	2,515.91	519.64	494.97	5,891.01	11.90	0.20	220.58	0.45	0.45	October -December'18	12.87	0.16
12043	ENVOY TEXTILES	201812	2,786.50	498.50	156.62	58.48	37.98	0.82	138.17	1.72	0.88	July-September'18	38.30	0.32
12044	ARGON DENIMS	201812	1,507.94	346.13	114.26	5,847.89	51.18	1.11	196.35	1.81	1.22	July-September'18	27.37	0.74
12045	FAMILYTEX BD	201812	1,439.97	428.14	354.16	4,294.93	12.13	0.73	432.08	1.22	1.22	January-March'18	11.68	0.002
12046	PARAMOUNT TEXTILES	201812	1,621.83	264.02	135.50	2,753.36	20.32	1.24	87.80	1.20	0.65	January-March'19	21.23	3.43
12047	MOZAFFAR HOSSAIN SPINNING MILLS	201812	641.91	161.28	89.81	-	-	0.52	109.63	(0.27)	1.22	July-September'18	17.25	(0.24)
12048	MATIN SPINNING MILLS	201812	1,259.96	177.46	97.49	-	-	0.64	89.71	1.14	0.92	January-March'19	42.72	7.07
12049	HWA WELL TEXTILES (BD)	201812	637.15	90.50	56.00	1,520.27	28.72	0.51	62.08	1.39	1.11	July-September'18	29.73	(1.04)
12050	FAR EAST KNITTING & DYEING INDUSTRIES	201812	1,430.09	326.04	161.46	3,222.21	20.14	0.88	158.34	0.63	0.98	July-September'18	21.75	0.78
12051	TUNG HAI KNITTING & DYEING	201812	519.50	97.21	106.65	1,328.43	12.46	(0.08)	44.71	0.42	0.42	January-March'17	12.65	0.50
12052	HAMID FABRICS	201812	622.29	207.90	91.06	3,644.11	40.02	2.18	54.20	0.67	0.60	January-March'19	39.96	1.53
12053	C & A TEXTILES	201612	1,045.32	183.63	239.32	3,610.74	15.09	0.62	104.44	0.44	0.44	January-March'17	15.19	0.68
12054	SHASHA DENIMS	201812	2,927.23	589.82	112.79	5,187.19	41.17	1.52	241.37	2.14	2.14	July-September'18	51.52	0.80
12055	ZAHEEN SPINNING	201812	474.94	116.92	108.41	1,506.87	13.90	0.28	5.10	0.88	0.05	January-March'19	14.04	0.37
12056	TOSRIFA INDUSTRIES	201812	578.35	114.15	66.33	2,077.76	31.33	(0.66)	51.27	0.25	0.77	January-March'19	31.94	(0.32)
12057	SIMTEX INDUSTRIES	201812	680.08	150.83	59.93	1,265.02	21.11	1.10	68.99	1.03	1.15	July-September'18	24.14	0.04
12058	REGENT TEXTILE MILLS	201812	561.72	121.91	115.50	3,441.90	29.80	(0.15)	59.16	0.64	0.51	July-September'18	31.03	0.09
12059	DRAGON SWEATER & SPINNING	201812	321.71	91.76	115.00	2,938.49	25.55	0.60	56.20	0.61	0.49	January-March'18	15.62	1.70
12060	EVINCE TEXTILES	201812	1,220.50	268.98	144.00	2,180.16	15.14	1.58	100.80	0.70	0.70	July-September'18	14.81	1.08
12061	PACIFIC DENIMS	201812	915.24	149.83	38.00	584.06	15.37	0.66	85.97	0.77	2.26	July-September'18	17.09	0.30
12062	SHEPHERD INDUSTRIES	201812	-	-	-	2,358.27	-	2.64	56.04	0.63	-	July-September'18	18.24	(3.12)
12063	NURANI DYEING & SWEATER	201812	-	-	101.34	1,261.72	12.45	0.40	-	0.83	-	January-March'19	12.66	0.59
12064	QUEEN SOUTH TEXTILE MILLS	-	219.47	239.14	110.17	1,834.25	16.65	0.11	91.81	0.83	-	October -December'18	17.64	0.23
12065	AMAN COTTON	-	-	-	100.83	-	-	-	-	-	-	July-September'18	42.33	0.30
12066	VFS THREAD DYING	201812	-	-	93.19	1,646.60	17.67	0.41	-	1.14	-	July-September'18	19.32	0.35
12067	M.L DYEING	201812	1,216.27	152.18	192.49	3,835.27	19.92	0.38	116.80	0.65	-	October -December'18	23.52	0.26
12068	KATTALI TEXTILE	201812	-	-	97.90	1,667.26	18.73	16.03	93.72	0.96	-	July-September'18	14.36	0.07
12069	NEWLINE CLOTH	-	-	-	-	-	-	-	-	-	-	-	-	-
<b>PHARMACEUTICALS</b>														
13002	SQUARE PHARMA	201812	19,901.08	8,608.59	685.95	-	77.90	7.32	5,473.84	7.98	7.98	July-September'18	82.82	4.34
13003	ACI LTD	201612	22,295.87	6,742.50	43.82	10,048.15	229.30	1.08	562.22	12.83	12.83	January-March'19	291.05	7.18
13005	BEXIMCO PHARMA	201812	7,630.59	3,551.03	405.56	-	69.15	2.10	1,112.94	3.67	2.74	January-March'19	68.59	1.05
13006	RECKIT BENCKISER (BD)	201506	1,564.99	795.79	4.73	301.65	63.84	38.52	137.48	29.10	29.10	July-September'17	20.63	51.89
13007	AMBEE PHARMA	201812	178.06	90.55	2.40	-	24.38	5.66	3.36	1.69	1.40	January-March'19	26.53	1.22
13008	ORION INFUSION	201812	342.84	135.39	20.36	254.66	12.51	0.34	13.75	0.68	0.68	July-September'18	13.14	0.74
13011	KOHINOOR CHEMICAL	201812	1,466.06	327.46	12.19	475.36	39.00	32.62	68.08	5.59	5.59	January-March'18	45.89	(3.06)
13012	LIBRA INFUSIONS	201812	123.05	44.48	1.25	-	1,585.44	8.81	0.97	(8.03)	0.78	July-September'18	2.31	7.58
13013	IBN SINA PHARMA	201812	1,978.59	801.07	25.82	1,328.19	51.44	9.37	145.16	5.96	5.62	January-March'19	1.99	45.88
13015	WATA CHEMICALS	201812	195.51	57.78	8.69	-	63.67	2.06	55.60	2.16	6.40	July-September'18	3.53	(0.97)
13017	KEYA COSMETICS	201612	5,199.37	1,495.07	835.09	12,011.36	14.38	(0.76)	852.84	1.02	1.02	July-September'17	16.02	(1.07)

# Half Yearly and Quarterly Performance

## Quarterly

## Half Yearly

Scrip ID	Company Name	Half-Year End	Turnover (mn. Tk.)	Gross Profit (mn. Tk.)	Issued Shares (mn.)	Net Asset Value/NAV (mn.)	NAV per Share	Net Operating Cash Flow per Share/NOCF PS	Net Profit (mn. Tk.)	EPS		Duration	EPS	NAV per Share	Net Operating Cash Flow per Share/NOCF PS
										Basic	Diluted				
<b>PHARMACEUTICALS</b>															
13020	BERGER PAINTS	201612	14,156.52	7,053.93	23.19	5,602.11	241.59	35.15	1,905.40	82.17	82.17	April-June'19	11.12	187.31	20.03
13021	ACI FORMULATIONS	201812	1,897.04	588.53	45.00	2,437.39	54.16	(10.94)	99.63	2.21	2.21	January-March'19	0.81	55.12	13.13
13022	MARICO BANGLADESH	201809	3,799.49	1,812.74	31.50	2,106.20	66.86	61.88	1,555.79	49.39	49.39	July-September'18	21.24	58.40	
13023	BEACON PHARMACEUTICALS	201812	1,490.43	761.61	231.00	-	12.74	0.03	33.23	0.35	0.14	January-March'19	0.21	12.95	0.16
13024	ACTIVE FINE CHEMICALS	201812	1,009.56	466.67	159.96	-	21.23	2.57	264.82	1.49	1.66	January-March'19	0.87	22.10	4.25
13025	SALVO CHEMICALS	201812	123.37	58.20	58.98	-	12.39	0.64	24.37	0.27	0.41	July-September'18	0.12	12.24	0.70
13026	GLOBAL HEAVY CHEMICALS	201812	255.37	74.20	72.00	-	54.79	1.02	36.03	0.46	0.50	July-September'18	0.25	54.89	0.58
13027	ORION PHARMA	201812	4,550.98	1,288.61	234.00	-	73.32	4.98	574.57	2.06	2.46	July-September'18	0.98	65.35	2.62
13028	CENTRAL PHARMACEUTICALS	201812	273.49	136.40	103.72	1,707.17	16.26	0.06	75.45	0.47	0.73	January-March'19	0.44	14.83	0.26
13029	AFC AGRO BIOTECH	201812	492.51	183.31	75.90	-	17.57	2.57	126.92	1.51	1.67	January-March'19	0.94	18.64	4.04
13030	FAR CHEMICAL INDUSTRIES	201812	764.75	211.95	163.86	-	14.62	0.93	201.25	0.68	1.23	July-September'18	0.39	15.72	0.56
13031	ACME LABORATORIES	201612	-	-	211.60	-	83.56	4.61	-	3.69	-	July-September'18	1.84	85.21	2.35
13032	ADVANT PHARMACEUTICALS	201812	-	-	75.46	-	12.58	1.64	-	1.18	-	July-September'18	0.61	13.75	0.62
13033	SILVA PHARMACEUTICALS	-	-	-	13.00	-	15.97	0.56	86.01	0.72	-	January-March'19	0.26	16.23	1.01
13034	INDO-BANGLA PHARMACEUTICALS	201812	-	-	102.30	-	12.74	0.63	-	0.71	-	January-March'19	1.13	13.16	0.98
13035	SILCOPHL	-	-	-	94.37	-	-	-	-	-	-	January-March'19	0.83	28.27	-
<b>FOODS &amp; ALLIED PRODUCTS</b>															
14001	APEX FOOD	201812	1,035.06	99.40	5.70	689.48	120.91	1.71	3.73	0.65	0.65	January-March'19	2.30	247.25	(0.76)
14005	AMCL(PRAN)	201812	10,677.04	-	8.00	548.09	68.51	16.45	46.36	4.21	5.79	January-March'19	1.58	77.98	29.12
14010	NATIONAL TEA	201812	319.21	(82.70)	6.60	736.82	111.64	(3.97)	(82.70)	(12.53)	(12.53)	January-March'19	(17.86)	160.75	21.59
14012	RAHIMA FOOD CORP	201812	-	(1.96)	20.00	225.64	11.28	0.45	2.18	0.11	0.11	July-September'18	0.12	11.92	(0.06)
14017	FU-WANG FOODS	201812	204.68	69.35	110.84	1,255.81	11.33	0.27	44.04	0.40	0.40	January-March'19	0.67	11.60	0.41
14018	BANGAS	201812	53.34	15.14	6.31	140.75	22.29	(1.36)	(1.88)	2.23	(0.30)	July-September'18	1.10	21.16	1.67
14021	BEACH HATCHERY	201812	-	(3.43)	41.40	427.26	10.32	-	(9.16)	(0.18)	(0.22)	July-September'18	(9.00)	10.41	-
14022	FINE FOODS	201812	25.06	7.03	13.30	141.30	10.62	(0.12)	(0.44)	(0.03)	(0.03)	July-September'18	0.026	10.93	0.016
14023	RANGPUR DEIRY & FOOD PRODUCTS	201812	259.24	48.93	59.63	895.03	15.01	0.44	13.23	0.22	0.22	January-March'19	0.86	26.07	2.77
14025	GOLDEN HARVEST AGRO INDUSTRIES	201812	748.06	353.56	90.09	2,127.26	21.18	2.93	80.18	S	0.89	January-March'18	0.33	21.43	3.54
14026	OLYMPIC INDUSTRIES	201812	5,609.50	1,892.27	199.94	4,598.90	23.00	2.81	836.93	4.19	4.19	July-September'18	2.40	33.93	3.45
14027	EMERALD OIL INDUSTRIES	201512	1,154.61	276.23	54.29	891.36	16.42	0.37	136.54	2.52	2.52	January-March'17	0.02	15.75	0.11
<b>CEMENT</b>															
15001	CONFIDENCE CEMENT	201812	1,477.69	198.89	6.48	419.58	64.76	(0.85)	182.72	2.58	2.58	January-March'19	2.20	66.71	1.39
15002	HEIDELBERG CEMENT BANGLADESH	201609	8,490.67	719.42	56.50	4,399.93	77.87	5.78	152.09	2.69	2.69	July-September'19	0.17	75.35	2.01
15003	MEGHNA CEMENT	201812	1,889.94	207.82	22.50	800.56	35.58	(22.43)	5.16	0.73	0.23	July-September'18	0.49	38.82	(9.16)
15005	ARAMIT CEMENT	201812	670.98	142.31	33.88	69.12	2.04	(8.24)	(22.46)	(3.95)	(0.66)	January-March'19	0.84	1.20	12.31
15009	LAFARGE SURMA CEMENT	201606	5,116.55	2,099.84	1,161.37	15,260.45	13.14	1.21	794.08	0.68	0.68	January-March'19	0.20	13.60	0.77
15010	M I CEMENT	201812	4,296.16	785.21	148.50	7,021.08	47.28	2.34	115.66	0.78	0.78	July-September'18	0.47	48.46	0.17
15011	PREMIER CEMENT MILLS	201812	4,352.80	712.87	105.45	4,623.98	43.85	1.76	198.25	0.70	1.88	July-September'18	1.02	44.15	0.97
<b>ENGINEERING</b>															
16001	AZIZ PIPE	201812	117.05	13.41	4.85	1,460.94	-	12.48	1.52	0.31	0.29	January-March'19	0.63	16.91	5.03
16002	QUASEM DRYCELLS	201812	1,045.97	211.65	44.53	117.17	32.81	0.24	66.01	0.48	1.48	July-September'18	0.42	36.68	(0.34)
16003	ANWAR GALVANIZING	201812	104.00	16.21	13.20	5,810.96	8.88	0.45	5.96	0.40	0.45	January-March'19	0.56	10.31	0.15

# Half Yearly and Quarterly Performance

## Quarterly

## Half Yearly

Scrip ID	Company Name	Half-Year End	Turnover (mm. Tk.)	Gross Profit (mm. Tk.)	Issued Shares (mm.)	Net Asset Value/NAV (mm.)	NAV per Share	Net Operating Cash Flow per Share/NOCF PS	Net Profit (mm. Tk.)	EPS		Duration	EPS	NAV per Share	Net Operating Cash Flow per Share/NOCF PS
										Basic	Diluted				
<b>ENGINEERING</b>															
16004	AFTAB AUTO.	201812	1,814.07	434.61	95.73	2,977.29	60.70	0.15	135.65	0.47	1.42	July-September'18	0.54	61.43	(8.24)
16009	BD. THAI ALUMINIUM	201812	593.81	177.90	109.90	15.33	27.09	0.30	70.34	0.33	0.64	July-September'18	0.21	28.99	0.01
16012	BD. AUTO CARS	201812	56.39	8.10	3.64	884.02	4.21	1.56	0.90	0.39	0.25	July-September'16	(0.03)	5.29	2.10
16013	BD. LAMPS	201812	586.35	139.37	9.37	(376.78)	94.34	3.39	7.89	0.81	0.84	January-March'19	0.06	95.50	(7.96)
16014	KAY & QUE (BD)	201812	10.22	-	4.90	(376.78)	(76.85)	1.25	(6.32)	0.30	(1.29)	July-September'18	0.18	76.73	0.18
16015	EASTERN CABLES	201812	700.40	83.74	24.00	252.10	(15.70)	(6.89)	0.93	(2.99)	0.04	July-September'18	(1.65)	28.82	(0.49)
16016	RANGPUR FOUNDRY	201812	602.96	52.95	10.00	528.97	25.21	(1.77)	19.86	2.19	1.99	January-March'19	0.86	86.07	(2.90)
16017	BD WELDING ELECTRODES	201612	34.24	4.76	42.92	2,071.75	12.32	(0.38)	(23.60)	(0.55)	(0.55)	July-September'19	(0.15)	11.89	(0.42)
16019	SINGER BANGLADESH	201609	301.77	823.95	99.70	1,961.48	20.78	(12.40)	122.66	5.14	1.23	July-September'19	4.41	30.44	(1.75)
16020	S ALAM COLD ROLLED STEELS	201806	301.77	184.95	98.37	3,786.64	20.16	11.87	29.71	0.76	0.30	July-September'18	0.41	19.84	0.96
16021	GOLDEN SON	201812	398.86	42.23	171.73	-	22.05	1.55	(47.20)	0.26	(0.27)	July-September'18	(0.2833)	21.77	0.3672
16022	BSRM STEELS	201806	20,066.08	3,331.07	341.78	2,392.33	-	(5.86)	1,257.73	2.10	3.68	January-March'18	1.45	35.40	5.10
16023	NAVANA CNG	201812	1,151.29	380.59	68.53	5,076.92	34.91	1.77	93.42	0.83	1.36	January-March'18	1.25	35.33	3.39
16024	GPH ISPAT	201812	3,732.90	591.36	311.85	1,975.88	16.28	1.49	255.75	0.93	0.82	July-September'19	0.54	17.41	1.17
16025	BENGAL WINDSOR THERMOPLASTICS	201812	402.21	149.01	83.16	1,715.95	23.76	0.83	101.59	0.65	1.22	July-September'19	0.32	23.93	0.18
16026	BANGLADESH BUILDING SYSTEM	201812	1,190.15	303.89	116.58	8,862.08	14.72	0.49	160.13	1.20	1.37	January-March'19	0.50	16.23	0.17
16027	APOLLO ISPAT COMPLEX	201612	3,028.30	756.68	354.20	597.67	25.02	0.22	439.34	1.24	1.24	July-September'19	(0.09)	20.10	-
16028	SHURWID INDUSTRIES	201812	118.05	30.45	52.15	4,183.35	11.46	(0.75)	(2.18)	(0.02)	(0.04)	July-September'19	0.31	12.22	(0.0003)
16029	RATANPUR STEEL RE-ROLLING MILLS	201812	3,546.19	502.58	86.49	-	48.37	0.44	269.94	3.68	3.12	July-September'19	1.75	46.49	0.08
16030	WESTERN MARINE	201812	1,240.66	332.93	109.55	5,020.79	-	0.65	135.84	1.24	1.24	July-September'19	0.52	33.40	0.23
16031	IFAD AUTOS	201606	6,932.58	122.52	149.50	-	33.58	(11.73)	595.14	3.98	3.98	January-March'19	1.03	38.33	3.70
16032	BANGLADESH STEEL RE-ROLLING MILLS	201806	9,713.86	1,362.03	195.10	2,013.31	-	(4.74)	588.65	2.61	3.02	July-September'19	1.73	65.45	(20.30)
16033	OLYMPIC ACCESSORIES	201812	729.33	156.31	140.10	1,346.87	14.37	0.71	86.51	0.29	0.62	January-March'19	0.20	14.57	0.16
16034	KDS ACCESSORIES	201812	772.45	175.47	57.20	4,087.55	23.55	(2.44)	73.26	1.11	1.28	July-September'19	0.26	25.14	(0.72)
16035	BBS CABLES	201812	-	-	158.70	916.61	25.76	4.33	870.30	5.48	-	January-March'19	2.54	28.29	2.88
16036	OIMEX ELECTRODE	201812	-	-	56.79	850.87	16.14	0.04	-	0.98	-	January-March'19	0.41	14.75	0.71
16037	NAHEE ALUMINIUM COMPOSITE PANEL	201812	-	-	58.08	4,618.25	14.65	0.65	18.50	S	-	January-March'19	1.01	15.66	0.37
16038	SS STEEL LIMITED	201812	-	-	245.00	-	18.85	0.01	-	0.98	-	July-September'19	1.47	66.88	-
16039	RUNNERAUTO	201812	-	-	108.13	-	-	-	-	-	-	July-September'19	1.47	66.88	-
16039	COPPERTEC LIMITED	201812	-	-	-	-	-	-	-	-	-	July-September'19	1.47	66.88	-
<b>LEATHER &amp; FOOTWEAR</b>															
17001	APEX TANNERY	201812	1,012.30	186.76	124.94	1,834.67	14.68	0.85	141.30	1.13	1.13	January-March'19	0.54	15.22	0.30
17002	APEX FOOTWEAR	201812	7,953.33	1,828.08	11.25	2,781.53	247.25	58.10	67.80	6.03	6.03	January-March'19	2.30	247.25	43.45
17007	SAMATA LEATHER	201812	21.47	(0.50)	10.32	151.81	14.71	0.95	(0.57)	(0.06)	(0.06)	July-September'18	(0.04)	14.38	0.03
17008	LEGACY FOOTWEAR	201806	40.35	9.60	10.34	243.69	23.57	(0.69)	1.34	3.85	0.13	July-September'18	1.81	19.38	(0.37)
17009	BATA SHOE COMPANY	201609	4,591.97	1,827.34	13.68	4,885.26	357.11	28.01	280.43	20.50	20.50	July-September'19	24.06	360.67	(3.34)
17010	FORTUNE SHOES	201812	727.01	135.41	97.00	1,380.21	14.68	0.85	95.06	1.13	0.98	January-March'19	0.54	5.22	1.15
<b>SERVICES &amp; PROPERTIES</b>															
18002	EASTERN HOUSING	201812	1,405.09	471.67	93.35	-	59.71	1.51	139.34	2.06	1.49	January-March'19	0.79	60.50	6.46
18004	SAMORITA HOSPITAL	201812	182.87	106.05	16.34	-	51.76	1.66	17.15	1.01	1.05	January-March'18	0.39	47.88	2.07
18005	SUMMIT ALLIANCE PORT	201812	638.64	394.31	223.29	-	23.69	0.69	81.12	0.25	0.36	July-September'18	0.16	24.00	0.22
18007	UNITED AIRWAYS	201512	537.21	161.03	624.81	7,485.21	11.98	0.03	11.02	0.02	0.02	July-September'17	(0.34)	6.80	(0.01)

# Half Yearly and Quarterly Performance

## Half Yearly

## Quarterly

Scrip ID	Company Name	Half-Year End	Turnover (mm. Tk.)	Gross Profit (mm. Tk.)	Issued Shares (mm.)	Net Asset Value/NAV (mm.)	NAV per Share	Net Operating Cash Flow per Share/NOCF PS	Net Profit (mm Tk.)	EPS		Duration	EPS	NAV per Share	Net Operating Cash Flow per Share/NOCF PS
										Basic	Diluted				
<b>SERVICES &amp; PROPERTIES</b>															
18008	UNIQUE HOTEL & RESORTS	201812	848.56	650.73	294.40	26,547.98	87.87	2.95	280.85	1.25	0.95	July-September'18	0.54	88.82	2.36
18009	PENINSULA CHITTAGONG	201812	162.40	80.98	118.67	-	-	0.23	77.94	0.64	0.66	January-March'18	0.15	30.65	0.48
18010	SAIF POWERTEC	201812	1,528.94	806.86	116.30	-	-	2.09	102.34	0.88	0.88	July-September'18	0.62	17.58	0.06
180101	Seaparl Beach Resort & Spa Limited		-	-	115.00	-	-	-	-	-	-				
<b>PAPERS &amp; PRINTING</b>															
19006	SINOBANGLA INDUSTRIES	201812	643.01	79.60	20.00	-	27.63	3.38	12.15	0.69	0.61	July-September'18	0.35	27.29	3.99
19008	MIRACLE INDUSTRIES	201812	421.46	74.43	29.30	-	-	3.00	15.68	0.55	0.54	January-March'18	0.37	41.62	11.60
19009	HAKKANI PULP & PAPER MILLS	201812	272.55	17.28	19.00	-	26.49	(2.22)	(12.08)	(0.64)	(0.64)	October-December'19	(0.39)	11.55	1.14
19010	KHULNA PRINTING & PACKAGING	201812	71.02	21.81	73.04	1,032.75	14.14	0.10	(39.05)	(0.53)	(0.53)	January-March'19	0.27	13.87	(0.007)
19010	BASHUNDHRA PAPER MILLS		-	-	-	-	-	-	-	-	-	July-September'18	1.04	43.48	(0.60)
<b>OIL &amp; FUEL</b>															
20002	PADMA OIL	201812	95,413.70	1,036.21	98.23	-	141.12	(84.15)	1,074.23	14.33	10.94	July-September'18	7.00	133.78	(17.94)
20004	SUMMIT POWER	201812	3,016.87	1,578.57	1,067.88	-	-	1.60	2,179.16	2.54	2.04	July-September'18	1.34	44.13	0.67
20005	DHAKA ELECTRIC SUPPLY CO.	201812	17,712.68	1,706.49	397.57	-	-	2.02	526.07	1.76	1.32	January-March'19	0.22	44.13	2.52
20006	POWER GRID COMPANY	201812	7,249.21	3,030.49	460.91	57,190.07	124.08	9.61	798.05	3.97	1.73	January-March'18	0.88	100.11	15.68
20007	JAMUNA OIL	201612	927.48	414.70	110.42	18,546.46	167.96	42.89	1,375.47	12.46	12.46	July-September'18	6.29	176.15	25.61
20008	MEGHNA PETROLEUM	201812	905.05	950.09	108.22	9,872.06	128.82	82.75	1,094.71	15.63	10.12	January-March'19	5.91	120.73	35.16
20009	TITAS GAS	201812	59,013.70	2,900.05	989.22	61,875.62	62.55	10.33	1,885.40	2.14	1.91	July-September'18	1.26	68.54	(0.16)
20010	KHULNA POWER	201812	4,396.82	1,075.88	361.28	-	23.99	7.49	910.24	2.28	2.52	January-March'18	1.21	24.63	11.15
20011	BARAKATULLAH ELECTRO DYNAMICS	201812	2,099.98	635.65	220.06	3,325.45	17.44	0.51	213.46	0.97	0.97	July-September'18	0.67	19.47	0.86
20012	MJL BANGLADESH	201812	6,679.26	2,120.50	301.67	-	-	1.95	850.71	2.82	2.82	January-March'19	4.33	34.10	2.27
20013	LINDE BANGLADESH	201606	794.15	772.64	15.22	4,464.17	-	53.39	559.42	36.76	36.76	July-September'19	56.01	312.55	73.92
20014	GBB POWER	201812	260.44	86.11	96.96	-	19.53	0.50	55.77	0.46	0.58	July-September'18	0.26	19.80	0.19
20016	CVO PETROCHEMICAL REFINERY	201612	55.62	(13.00)	24.75	-	14.52	2.71	(33.89)	0.04	(1.37)	January-March'18	0.27	14.32	(2.73)
20017	SHAHJIBAZAR POWER CO	201812	4,475.88	914.98	137.13	-	-	3.29	287.98	2.10	2.10	January-March'19	1.50	33.10	5.85
20018	UNITED POWER GENERATION & DISTRIBUTION CO	201812	7,901.37	5,456.11	362.94	12,419.21	34.22	15.97	5,651.05	15.57	15.57	January-March'18	2.88	37.71	8.00
20019	DOREEN POWER	201812	2,372.35	701.40	96.00	3,078.21	32.06	3.09	135.36	1.41	1.41	July-September'19	2.43	46.62	0.71
20019	INTRACO REFUELING STATION	201812	523.80	79.95	78.75	122.60	-	0.91	49.39	0.59	0.59	July-September'18	0.13	12.97	0.21
<b>MUTUAL FUNDS</b>															
21016	GRAMEN ONE : SCHEME TWO	201812	111.83	-	178.90	-	-	0.47	96.19	0.41	0.54	July-September'18	0.25	18.58	0.27
21017	PRIME FINANCE 1ST MF	201812	9.42	-	20.00	-	7.78	0.05	6.62	0.25	0.33	January-March'19	0.24	11.16	0.02
21018	EBL FIRST MUTUAL FUND	201812	167.22	-	125.36	-	10.75	0.14	46.10	0.23	0.37	July-September'19	(0.14)	10.36	0.11
21019	ICB AMCL 2ND MUTUAL FUND	201812	18.50	-	50.00	-	8.59	(0.09)	13.16	0.28	0.26		0.12	8.79	0.02
21020	ICB EMPLOYEES PROVIDENT MUTUAL FUND	201812	30.89	-	75.00	-	7.33	(0.08)	-	0.15	-	January-March'19	0.15	7.53	0.05
21021	TRUST BANK 1ST MUTUAL FUND	201812	53.81	-	264.39	-	10.95	0.17	30.34	0.20	0.11	July-September'19	(0.17)	10.48	0.10
21022	PRIME BANK 1ST ICB AMCL MUTUAL FUND	201812	38.13	-	100.00	-	8.05	-	29.27	0.24	0.29	January-March'19	0.22	8.35	0.11
21023	DBH 1ST MUTUAL FUND	201812	(24.35)	-	120.00	1,262.29	10.90	(0.29)	(9.30)	0.42	(0.08)	January-March'18	0.07	12.25	0.84
21024	IFIC BANK 1ST MUTUAL FUND	201812	45.42	-	161.65	-	10.78	0.07	54.70	0.18	0.34	July-September'19	(0.13)	10.42	0.04
21025	PHOENIX FINANCE 1ST MUTUAL FUND	201612	21.39	-	60.00	690.60	11.51	0.04	15.65	0.26	0.26	January-March'19	0.17	7.97	0.05

# Half Yearly and Quarterly Performance

## Quarterly

## Half Yearly

Scrip ID	Company Name	Half-Year End	Turnover (mm. Tk.)	Gross Profit (mm. Tk.)	Issued Shares (mm.)	Net Asset Value/NAV (mm.)	NAV per Share	Net Operating Cash Flow per Share/NOCF PS	EPS		Duration	NAV per Share	Net Operating Cash Flow per Share/NOCF PS
									Basic	Diluted			
<b>MUTUAL FUNDS</b>													
21026	ICB AMCL 3RD NRB MUTUAL FUND	201812	34.23	-	100.00	-	7.41	0.04	0.26	0.26	January-March'19	7.47	0.06
21027	FIRST JANATA BANK MUTUAL FUND	201812	114.83	-	255.43	-	10.79	0.11	0.35	0.35	July-September'19	10.41	0.10
21028	GREEN DELTA MUTUAL FUND	201812	(1.30)	-	150.00	1,587.45	10.58	(0.49)	(0.10)	(0.10)	January-March'18	12.33	0.15
21029	POPULAR LIFE 1ST MUTUAL FUND	201812	120.32	-	264.59	-	10.86	(0.05)	0.27	0.44	July-September'19	10.42	0.05
21030	IFIL ISLAMIC MUTUAL FUND	201812	49.79	-	100.00	-	8.44	0.04	0.41	0.41	January-March'19	8.64	0.07
21031	PHP FIRST MUTUAL FUND	201812	66.89	-	248.11	-	10.63	0.13	0.41	0.41	July-September'19	10.35	0.05
21032	ABL FIRST ISLAMIC MUTUAL FUND	201809	0.41	-	100.00	1,020.41	10.96	(0.42)	(0.17)	(0.17)	October - December'17	11.88	0.57
21033	MBL FIRST MUTUAL FUND	201609	(18.63)	-	100.00	1,009.56	10.10	(0.22)	0.07	0.07	October - December'17	11.14	(0.45)
21034	SOUTHEAST BANK FIRST MUTUAL FUND	201812	90.03	-	99.78	-	-	0.48	0.76	0.76	July-September'19	12.86	0.30
21035	EBL NRB FIRST MUTUAL FUND	201812	108.82	-	187.12	-	10.71	0.22	0.58	0.58	July-September'19	10.38	0.06
21036	RELIANCE ONE : MUTUAL FUND	201812	29.07	-	60.50	-	-	0.48	0.14	0.14	July-September'19	10.80	0.19
21037	LR GLOBAL BD MUTUAL FUND ONE	201603	73.46	-	311.08	3,085.92	9.92	0.15	(0.36)	(0.36)	January-March'19	11.16	0.25
21038	AB BANK 1ST MUTUAL FUND	201812	55.99	-	208.57	-	11.27	0.22	0.17	0.17	July-September'19	10.71	0.21
21039	NLI 1ST MUTUAL FUND	201612	51.20	-	50.33	729.79	14.50	0.51	0.51	0.51	July-September'19	13.73	0.30
21040	FIRST BANGLADESH FIXED INCOME FUND	201812	122.02	-	680.40	-	10.82	0.14	0.04	0.04	July-September'19	10.51	0.02
21041	NCCBL MUTUAL FUND-1	201606	32.50	-	108.50	1,124.10	10.36	(1.62)	0.21	0.21	January-March'18	11.49	(0.96)
21042	ICB AMCL SONALI BANK LIMITED 1ST MUTUAL FUND	201812	40.15	-	100.00	-	8.75	0.00	0.31	0.31	January-March'19	9.00	0.14
21043	EXIM BANK 1ST MUTUAL FUND	201812	35.55	-	123.47	-	10.97	0.25	0.19	0.19	July-September'19	10.41	0.16
21044	ASHAN TIGER SHANDHANILIFE GROWTH FUND	201612	33.72	-	61.79	727.77	11.78	0.55	0.40	0.40	July-September'19	11.87	(0.13)
21045	SEMIL LECTURE EQUITY MANAGEMENT FUND	201812	22.55	-	50.00	-	-	0.62	0.50	0.50	January-March'18	10.68	1.19
21046	VANGUARD AML BD FINANCE MUTUAL FUND	201603	135.30	-	104.32	1,109.51	10.64	0.70	0.64	0.64	July-September'19	10.61	0.06
21047	VANGUARD AML RUPALI BANK BALANCED FUND	-	-	-	-	-	-	-	-	-	July-September'19	10.61	0.06
21048	CAPM BDBL MUTUAL FUND 1	201812	-	-	-	-	10.12	0.18	-	-	July-September'19	9.18	0.08
21049	SEML IBBL SHARIAH FUND	-	-	-	-	-	10.12	0.56	-	-	January-March'18	10.18	(0.56)
21050	ICB AMCL FIRST AGRANI BANK MUTUAL FUND	201812	-	-	-	-	9.37	0.15	-	-	January-March'19	9.44	0.22
21051	CAPM IBBL ISLAMIC MUTUAL FUND	201812	-	-	-	-	10.55	0.68	-	-	July-September'19	9.62	0.17
21052	SEMEL Growth Fund	201812	-	-	-	-	10.55	0.68	-	-	January-March'18	9.18	0.01
<b>BANKING</b>													
22002	AB BANK	201606	10,180.52	3,506.45	758.13	24,508.52	32.33	8.57	0.15	0.15	July-September'19	36.31	32.67
22003	NATIONAL BANK	201606	9,337.81	1,304.98	2,654.91	45,937.76	17.30	(1.30)	0.42	0.42	July-September'19	16.00	(0.32)
22004	UNITED COMMERCIAL BANK	201606	14,504.20	9,654.70	10,541.31	246,666.57	23.40	1.15	1.15	1.15	July-September'19	26.34	(0.56)
22005	RUPALI BANK	201606	7,412.82	(539.74)	240.03	13,288.69	55.36	67.87	0.40	0.40	July-September'19	39.90	(67.08)
22006	CITY BANK	201606	12,840.54	4,074.80	1,016.39	24,599.31	24.20	(3.29)	1.91	1.91	July-September'19	24.79	(3.67)
22007	PUBALI BANK	201606	12,916.79	9,559.01	1,028.29	23,875.08	23.22	1.31	2.16	2.16	July-September'19	3.30	3.30
22008	ISLAMI BANK	201606	26,561.39	11,820.25	1,609.99	48,798.82	30.31	(4.30)	2.15	2.15	January - March'19	34.87	15.52
22010	IFIC BANK LTD.	201606	5,261.63	2,300.90	1,472.61	25,210.57	17.12	3.45	1.01	1.01	April - June'19	17.12	3.45
22012	AL-ARAFAH ISLAMIC BANK LTD	201606	9,758.48	4,370.83	1,064.90	20,691.05	19.43	11.00	0.51	0.51	July-September'19	0.27	(0.27)
22013	PRIME BANK LIMITED	201606	6,963.52	1,474.73	1,029.35	23,483.68	22.81	5.47	0.31	0.31	July-September'19	0.44	(0.44)
22014	DHAKA BANK LIMITED	201606	6,602.87	1,670.58	853.21	14,125.52	16.56	2.04	0.76	0.76	July-September'19	0.47	(2.93)
22015	SOUTHEAST BANK LIMITED	201606	8,652.77	2,270.28	1,159.94	30,423.40	26.23	6.42	2.25	2.25	July-September'19	26.84	(9.09)
22016	NATIONAL CREDIT & COMMERCIAL BANK LTD.	201606	9,927.88	5,679.90	883.22	18,961.50	21.47	7.28	1.31	1.31	July-September'19	0.82	5.63

## Half Yearly and Quarterly Performance

### Half Yearly

### Quarterly

Scrip ID	Company Name	Half-Year End	Turnover (mn. Tk.)	Gross Profit (mn. Tk.)	Issued Shares (mn.)	Net Asset Value/NAV (mn.)	NAV per Share	Net Operating Cash Flow per Share/NOCF PS	Net Profit (mn. Tk.)	EPS		Duration	EPS	NAV per Share	Net Operating Cash Flow per Share/NOCF PS
										Basic	Diluted				
<b>BANKING</b>															
22017	DUTCH-BANGLA BANK LIMITED	201606	2,504.49	4,949.34	500.00	24,984.90	49.97	(2.49)	1,915.00	3.83	3.83	July-September'19	2.90	52.87	29.39
22018	MUTUAL TRUST BANK LIMITED	201606	8,790.65	5,359.55	66.99	-	22.30	6.76	94.46	1.41	1.41	July-September'19	0.51	22.78	13.76
22020	STANDARD BANK LIMITED	201506	7,940.62	3,321.77	870.99	-	17.12	11.56	78.39	0.09	0.09	July-September'19	0.36	15.87	
22021	ONE BANK LIMITED	201806	11,419.05	4,740.30	843.19	-	19.44	11.04	389.14	0.51	0.46	July-September'19	0.22	17.89	
22022	BANK ASIA LIMITED	201606	7,069.71	1,874.26	881.26	17,475.64	19.83	(13.52)	273.19	0.31	0.31	July-September'19	0.88	21.34	15.86
22023	MERCANTILE BANK LIMITED	201606	6,748.88	(0.68)	937.16	20,343.90	21.71	3.11	1,677.51	1.79	1.79	April - June'19	1.16	(1.83)	1.15
22024	UTTARA BANK LIMITED	201606	6,289.51	5,435.17	408.08	-	36.64	8.77	1,020.20	2.50	2.50	April - June'19	1.58	34.34	12.60
22025	EASTERN BANK LIMITED	201606	11,420.33	7,660.86	811.80	19,729.25	24.30	(28.78)	1,583.01	1.95	1.95	April - June'19	0.89	29.67	(8.16)
22026	EXPORT IMPORT BANK OF BD. LTD.	201606	14,609.70	5,336.53	1,412.25	25,771.45	18.25	(4.83)	790.86	0.56	0.56	July-September'19	(0.12)		
22027	SOCIAL ISLAMI BANK	201606	8,021.52	2,904.57	738.30	12,439.01	16.85	(1.18)	538.96	0.73	0.73	July-September'19	0.35		
22028	JAMUNA BANK	201606	9,002.48	5,653.37	749.23	14,808.42	19.76	(5.40)	1,333.62	1.78	1.78	July-September'19	1.20	22.02	10.66
22029	BRAC BANK	201606	4,539.83	2,244.86	709.29	18,774.84	26.47	2.43	609.99	0.86	0.86	July-September'19	0.70	31.37	
22030	SHAHJALAL ISLAMI BANK	201606	10,108.12	5,588.19	848.56	-	18.75	8.02	1,052.22	1.24	1.24	July-September'19	0.29	17.34	10.89
22031	PREMIER BANK	201506	9,200.30	5,424.54	924.09	9,382.97	10.15	0.75	1,234.51	0.62	1.34	July-September'19	1.74	18.39	2.31
22032	TRUST BANK	201506	9,684.08	5,573.74	612.66	14,306.64	23.35	32.91	1,086.25	1.77	1.77	July-September'19	0.90	24.28	38.15
22033	FIRST SECURITY ISLAMI BANK	201506	18,230.96	5,997.04	862.51	11,635.25	13.49	0.08	833.81	0.95	0.97	July-September'19	0.35	16.77	(3.14)
<b>CERAMICS</b>															
23001	MONNO CERAMIC	201812	394.41	72.79	23.93	2,382.99	99.59	(2.35)	1.20	8.13	0.05	July-September'17	0.20	94.90	0.73
23003	STANDARD CERAMIC	201812	110.95	3.77	6.46	100.92	15.62	2.30	5.17	0.80	0.80	July-September'17	0.37	15.33	1.19
23004	FU-WANG CERAMIC IND.	201812	204.68	69.35	91.60	1,092.82	11.93	0.63	19.25	0.32	0.21	July-September'18	0.16	11.77	0.18
23005	SHINEPUKUR CERAMICS	201812	663.81	140.88	146.97	4,086.06	28.84	0.42	(42.80)	0.21	(0.29)	January - March'19	0.09	28.74	0.05
23006	RAK CERAMICS	201606	3,170.32	1,159.31	427.97	6,932.26	16.20	0.53	342.18	0.80	0.80	July-September'18	0.45	17.23	1.50
<b>INFORMATION COMMUNICATION &amp; TECHNOLOGY</b>															
24003	INFORMATION SERVICES NETWORK	201812	31.20	14.06	10.92	139.20	12.75	0.69	0.15	0.19	0.01	July-September'18	0.10	12.66	0.30
24004	BDCOM ONLINE	201812	250.40	149.65	41.41	687.38	16.60	1.25	29.52	0.93	0.71	July-September'18	0.35	15.90	0.53
24005	INTECH ONLINE	201812	63.96	15.34	31.32	401.99	12.83	0.29	0.71	1.40	0.02	July-September'18	0.85	12.29	0.75
24006	AGNI SYSTEMS	201812	175.64	86.58	62.68	969.60	15.47	0.63	32.03	0.59	0.51	July-September'18	0.31	15.19	0.38
24007	DAFFODIL COMPUTERS	201812	206.72	79.28	49.91	719.70	14.42	0.80	57.08	0.84	1.14	January - March'19	0.32	13.99	2.00
24008	AAMIRA TECHNOLOGIES	201812	630.18	78.29	55.37	1,285.10	23.21	0.85	26.30	0.98	0.48	July-September'18	0.47	23.70	0.52
24009	IT CONSULTANTS	201812	500.49	151.70	100.05	1,545.80	15.45	0.38	77.04	0.77	0.77	July-September'18	0.29	16.44	0.41
24010	AAMIRA NETWORKS LIMITED	201812	-	-	53.04	-	-	0.27	334.20	2.10	-	July-September'18	1.07	33.39	0.14
<b>LEASING &amp; FINANCE</b>															
25001	I.C.B.	201812	3,009.75	2,121.28	632.81	29,261.25	64.83	26.50	1,446.83	0.63	2.29	January-March'19	0.37	37.22	14.64
25002	IDLC FINANCE	201606	2,853.28	1,597.86	377.05	13,368.98	31.98	(8.75)	1,051.33	2.79	2.79	July-September'19	3.47	36.14	2.16
25003	UTTARA FINANCE	201606	1,276.42	1,248.57	125.22	7,645.00	44.09	24.99	757.40	6.05	6.05	July-September'19	2.68	61.33	4.34
25004	FIRST LEASE INTERNATIONAL	201606	(145.08)	-248.97	116.22	607.89	11.51	(1.04)	(180.56)	(2.16)	(1.55)	July-September'19	(3.29)	4.10	(9.15)
25005	MIDAS FINANCING	201512	132.06	-99.88	132.30	1,339.71	7.73	(2.05)	43.35	0.36	0.33	July-September'19	(0.32)	9.57	(2.20)



## Half Yearly and Quarterly Performance

Scrip ID	Company Name	Half-Year End	Turnover (mm. Tk.)	Gross Profit (mm. Tk.)	Issued Shares (mm.)	Net Asset Value/NAV (mm.)	NAV per Share	Net Operating Cash Flow per Share/NOCF PS	Net Profit (mm. Tk.)	EPS		Duration	EPS	NAV per Share	Net Operating Cash Flow per Share/NOCF PS
										Basic	Diluted				
<b>Half Yearly</b>															
<b>LEASING &amp; FINANCE</b>															
25006	PEOPLES LEASING	201606	445.29	-372.46	285.44	3,333.95	11.68	(2.74)	(411.03)	(1.44)	(1.44)	July-September'17	0.16	11.31	2.74
25007	PRIME FINANCE	201606	139.17	13.52	272.92	2,402.02	11.49	(2.80)	11.76	0.06	0.04	July-September'19	0.07	8.82	(0.08)
25008	PREMIER LEASING	201606	98.80	22.24	126.64	2,009.13	11.71	(11.35)	9.44	0.07	0.07	July-September'19	0.03	15.69	(1.37)
25009	ISLAMIC FINANCE & INVESTMENT	201606	278.41	134.66	140.33	1,925.78	12.67	11.99	92.25	0.63	0.66	July-September'19	0.94	14.00	(9.62)
25010	LANKA BANGLA FINANCE	201606	846.18	542.61	276.74	5,509.89	19.91	(7.08)	412.12	1.49	1.49	July-September'19	0.90	17.03	(6.72)
25011	BD INDUSTRIAL FINANCE CO.	201606	1,041.69	540.86	235.61	3,919.62	6.53	0.80	320.40	1.36	1.36	July-September'19	(4.79)	(84.24)	(1.07)
25012	INDUSTRIAL PROMOTION AND DEVELOPMENT CO. OF BD.	201606	574.03	275.16	151.50	2,654.77	17.52	0.63	180.16	1.19	1.19	July-September'19	0.41	16.47	(1.94)
25013	UNION CAPITAL	201606	191.11	22.10	172.57	2,310.93	16.61	(4.47)	9.61	0.06	0.06	July-September'19	(1.37)	1,202.00	1.17
25014	BANGLADESH FINANCE & INVESTMENT CO.	201606	186.88	79.78	167.53	2,592.77	14.68	(6.47)	36.85	0.50	0.22	July-September'19	0.14	15.39	(0.27)
25015	INTERNATIONAL LEASING & FINANCIAL SERVICES	201606	1,294.85	192.40	179.63	2,161.99	12.04	(11.94)	(31.52)	(0.18)	(0.18)	January-March'19	0.09	13.45	(3.03)
25016	PHOENIX FINANCE & INVESTMENTS	201606	1,256.02	220.56	139.72	2,969.03	19.85	2.02	132.59	1.09	0.95	July-September'19	0.89	21.51	1.32
25017	FIDELITY ASSETS	201606	810.97	64.53	122.93	1,625.77	13.23	5.40	(17.21)	(0.14)	(0.14)	July-September'19	0.15	13.66	(9.40)
25018	DELTA BRAC HOUSING FINANCE CORPORATION	201809	985.34	802.72	134.04	5,319.51	31.10	7.88	584.16	4.36	4.36	July-September'19	1.76	41.45	22.91
25019	NATIONAL HOUSING	201606	581.46	252.99	117.03	1,813.88	14.40	(1.54)	146.04	1.31	1.25	July-September'19	0.21	15.71	(25.83)
25020	BAY LEASING & INVESTMENT	201606	106.89	39.54	137.45	2,702.71	19.93	1.64	32.72	0.24	0.24	July-September'19	0.26	18.68	1.30
25021	GSP FINANCE COMPANY BANGLADESH	201606	396.00	161.49	129.22	2,825.49	16.05	(2.37)	96.96	0.83	0.75	July-September'19	1.27	22.31	0.89
25022	FAREAST FINANCE & INVESTMENT	201606	-	(74.99)	164.06	1,735.79	10.58	(0.56)	(226.00)	(1.38)	(1.38)	July-September'19	(6.08)	1.14	(0.81)
<b>TELECOMMUNICATION</b>															
26001	GRAMMEENPHONE	201606	55,612.17	19,226.79	1,350.30	33,964.50	25.15	20.94	10,699.95	13.37	7.92	July-September'19	5.38	21.53	35.25
26002	BANGLADESH SUBMARINE CABLE COMPANY	201812	463.81	251.17	164.91	6,036.99	36.61	3.49	109.84	1.43	0.67	January-March'19	1.04	37.66	5.02
<b>MISCELLANEOUS</b>															
32001	USMANIA GLASS	201812	98.24	(45.44)	14.39	177.38	106.25	0.04	(45.24)	(1.48)	(3.14)	January-March'19	0.16	7.60	(2.18)
32002	ARAMIT	201612	173.68	32.09	6.00	894.26	149.04	(11.44)	18.12	3.02	3.02	July-September'19	0.69	143.18	(3.40)
32003	BEXIMCO	201812	10,423.34	3,362.87	794.85	54,868.30	69.03	0.16	444.79	0.79	0.56	July-September'18	0.41	72.68	(0.68)
32004	B.S.C.	201812	371.22	(50.97)	13.62	8,270.94	607.30	9.08	137.01	0.90	10.06	July-September'18	1.46	58.42	1.43
32005	NATIONAL POLYMER	201612	783.57	153.77	17.03	1,015.99	59.67	9.08	30.79	1.81	1.81	January-March'19	1.54	38.63	1.14
32006	GQ BALL PEN	201812	65.45	12.70	8.93	1,337.88	149.85	(0.91)	1.48	(0.66)	0.17	July-September'18	0.54	148.32	0.50
32007	IMAM BUTTON	201812	22.65	0.83	7.70	43.05	5.59	0.04	(1.72)	(0.22)	(0.22)	October-December'14	(0.15)	6.07	0.04
32009	BATBC	201606	134.25	11.55	180.00	3,252.86	18.07	(53.59)	3.81	21.17	0.02	July-September'18	35.95	183.33	62.93
32017	JMI SYRINGES & MEDICAL DEVICES LTD.	201812	580.02	173.18	11.00	780.42	70.95	17.13	30.11	2.74	2.74	July-September'18	1.00	72.22	5.00
32018	DESHBANDHU POLYMER	201812	362.17	54.72	55.79	608.07	10.90	(0.11)	21.47	0.15	0.38	July-September'18	0.03	10.78	(0.45)
32019	KHAN BROTHERS PP WOVEN BAG INDS	201812	400.75	65.27	89.16	1,119.89	12.56	0.59	32.24	0.16	0.36	July-September'18	0.10	12.64	0.47
32020	NATINAL FEED	201812	709.26	93.84	63.80	839.61	13.16	0.09	32.54	-0.03	0.51	January-March'19	0.26	12.79	0.15
32021	AMAN FEED	201812	2,251.91	478.49	105.60	3,970.98	31.87	1.65	291.29	2.28	2.76	July-September'18	1.51	12.79	1.42
32022	YEAKIN POLYMER	201812	181.09	63.49	59.00	758.74	12.86	(0.38)	1.77	0.03	0.03	July-September'18	0.05	12.48	0.35
32023	SK TRIMS & INDUSTRIES	201812	586.24	128.18	77	1098.79	14.27	0.56	101.14	1	1	October-December'14	0.73	13.54	0.08









**Shareholding Composition of Listed Securities**

Company ID	Company Name	Total Outstanding No. of Shares	Directors' / Sponsors' Holding %	Government Holding %	Associate Company Holding (Cross Holding)%	Strategic Shares	Other Shares under lock in %	Free Float Holding %
22021	ONE BANK LIMITED	843,187,052	30.01	0	0	0	0	69.98
22022	BANK ASIA LIMITED	1,165,906,860	51.79	0	0	0	0	48.20
22023	MERCANTILE BANK LIMITED	937,158,302	39.86	0	0	0	0	60.13
22024	UTTARA BANK LIMITED	408,081,943	24.50	0	0	0	0	75.48
22025	EASTERN BANK LIMITED	811,799,547	31.55	0	0	9.97	0	58.46
22026	EXPORT IMPORT BANK OF BD. LTD.	1,412,251,068	37.95	0	0	0	0	62.04
22027	SOCIAL ISLAMI BANK	893,341,356	30.04	0	0	0	0	69.95
22028	JAMUNA BANK	749,225,650	48.46	0	0	0	0	51.53
22029	BRAC BANK	1,233,375,327	44.28	0	0	0	0	55.71
22030	SHAHJALAL ISLAMI BANK	933,421,272	45.38	0	0	0	1.21	53.40
22031	PREMIER BANK	924,093,668	33.22	0	0	0	0	66.77
22032	TRUST BANK	612,662,837	59.99	0	0	0	0	40.00
22033	FIRST SECURITY ISLAMI BANK	862,509,274	33.12	0	0	0	0	66.87

29

**CERAMICS**

23001	MONNO CERAMIC	32,661,747	57.57	0	0	0	0	42.42
23003	STANDARD CERAMIC	6,460,650	28.49	0	0	0	0	71.50
23004	FU-WANG CERAMIC IND.	136,269,093	5.32	0	0	26.45	0	68.22
23005	SHINEPUKUR CERAMICS	146,966,055	2.72	0	49.99	7.19	0	42.80
23006	RAK CERAMICS	427,968,701	72.08	0	0	0	0	27.91

5

**INFORMATION COMMUNICATION & TECHNOLOGY**

24003	INFORMATION SERVICES NETWORK LTD	10,920,003	21.61	0	0	0	0	78.38
24004	BDCOM ONLINE LIMITED	48,848,243	30.00	0	0	0	0	69.99
24005	INTECH LIMITED	31,321,226	3.97	0	0	4.99	0	91.02
24006	AGNI SYSTEMS LIMITED	72,556,192	9.39	0	0	9.79	0	80.81
24007	DAFFODIL COMPUTERS LIMITED	49,912,262	41.41	0	0	0	0	58.58
24008	AAMRA TECHNOLOGIES	55,369,395	30.00	0	0	0	0	69.99
24009	IT CONSULTANTS	114,457,200	51.08	0	0	0	0	48.91
24010	AAMRA NETWORKS LIMITED	53,041,209	33.03	0	0	26.16	12.44	28.35
24011	GENEXINFOSYS	81,600,000	34.46	0	0	0	44.09	21.44

9

**LEASING & FINANCE**

25001	I.C.B	697,675,781	69.81	27.00	0	0	0	3.18
25002	IDLC FINANCE LTD.	377,050,780	56.66	0	0	0	0	43.33
25003	UTTARA FINANCE	125,220,480	48.33	0	0	12.49	0	39.17
25004	FIRST LEASE INTERNATIONAL LIMITED	116,220,258	41.45	0	0	8.06	0	50.48
25005	MIDAS FINANCING LIMITED	135,602,931	54.80	0	0	9.28	0	35.91
25006	PEOPLES LEASING	285,440,597	18.14	0	0	5.05	0	76.79
25007	PRIME FINANCE	272,916,483	61.34	0	0	0	0	38.65
25008	PREMIER LEASING	132,970,210	30.00	0	0	0	0	69.99
25009	ISLAMIC FINANCE & INVESTMENT	140,326,670	36.58	0	28.56	5.08	0	29.76

Company ID	Company Name	Total Outstanding No. of Shares	Directors' / Sponsors' Holding %	Government Holding %	Associate Company Holding (Cross Holding)%	Strategic Shares	Other Shares under lock in %	Free Float Holding %
25010	LANKA BANGLA FINANCE	513,179,641	23.15	0	0	0	10.40	66.44
25011	BD INDUSTRIAL FINANCE CO.	100,679,944	34.73	0	0	36.42	0	28.83
25012	INDUSTRIAL PROMOTION AND DEVELOPMENT CO.OF BD. LTD	353,420,521	39.99	21.87	0	8.05	2.99	27.06
25013	UNION CAPITAL LTD	172,573,843	40.73	0	0	0	0	59.26
25014	BANGLADESH FINANCE & INVESTMENT CO.	167,529,608	28.2	0	0	0	0	71.71
25015	INTERNATIONAL LEASING & FINANCIAL SERVICES	221,810,246	41.54	0	0	0	0	58.45
25016	PHOENIX FINANCE & INVESTMENTS	139,718,831	33.00	0	0	0	0	66.99
25017	FAS FINANCE & INVESTMENT	149,077,364	13.20	0	0	0	0	86.79
25018	DELTA BRAC HOUSING FINANCE CORPORATION	134,037,027	51.32	0	0	18.31	0	30.36
25019	NATIONAL HOUSING	117,031,200	60.79	9.33	0	0	0	29.87
25020	BAY LEASING & INVESTMENT	137,452,140	28.26	0	0	19.88	0.86	50.98
25021	GSP FINANCE COMPANY BANGLADESH LTD.	129,221,378	35.50	0	0	0	0	64.49
25022	FAREAST FINANCE & INVESTMENT	164,063,330	41.87	0	0	5.376	0	52.74

22

**TELECOMMUNICATION**

26001	GRAMEENPHONE	1,350,300,022	89.99	0	0	0	0	10.00
26002	BANGLADESH SUBMARINE CABLE CO.	164,905,510	0.00	73.84	0	0	0	26.15

2

**MISCELLANEOUS**

32001	USMANIA GLASS	17,410,900	2.00	50.99	0	0	0	46.99
32002	ARAMIT	6,000,000	63.58	0	0	6.36	0	30.05
32003	BEXIMCO	876,318,879	15.30	0	4.84	0	0	79.84
32004	B.S.C.	152,535,040	0	52.09	0	0	0	47.90
32005	NATIONAL POLYMER	29,911,340	45.43	0	0	0	0	54.56
32006	GQ BALL PEN	8,928,091	41.87	0	0	0	0	58.12
32007	IMAM BUTTON	7,700,000	29.32	0	0	0	0	70.67
32009	BATBC	180,000,000	72.90	0.64	0	10.21	0	16.23
32017	JMI SYRINGES & MEDICAL DEVICES LTD.	22,100,000	79.65	0	0	0	0	20.34
32018	DESHBANDHU POLYMER	61,365,150	33.54	0	0	0	0	66.45
32019	KHAN BROTHERS PP WOVEN BAG INDUSTRIES	98,079,877	30.12	0	0	0	0	69.87
32020	NATIONAL FEED MILLS	84,742,350	30.40	0	0	6.08	0	63.51
32021	AMAN FEED	127,776,000	63.26	0	0	0	0	36.73
32022	YEAKIN POLYMER	70,189,350	30.52	0	0	0	0	69.47
32023	SK TRIMS & INDUSTRIES LIMITED	77,000,000	30.21	0	0	0	0	69.78

15

**CORPORATE BOND**

40001	IBBL MUDARABA PERPETUAL BOND	3,000,000	6.70	0	0	15.55	0	77.73
-------	------------------------------	-----------	------	---	---	-------	---	-------

1

All the information stated above are as on 5th November 2019

**সিএসইর ওভার দ্য কাউন্টারভুক্ত সিকিউরিটিজ**

আশরাফ টেক্সটাইল	পারফিউম কেমিক্যাল	লেব্রকো
বিডি ডায়িং	টিবিএল	এক্সেলশিয়র শুজ
চিক টেক্স	বেঙ্গল বিস্কুট	মার্ক বিডি শিল্প
ডায়নামিক টেক্সটাইল	গচিহাটা	প্যারাগন লেদার
ঈগল স্টার	জার্মান বাংলা জে. ভি. ফুড	বিডি মনোস্পুল পেপার
জেম নিটওয়্যার	মেঘনা শ্রিম্প	ম্যাক এন্টারপ্রাইজ
জিএমজি ইন্ডাস্ট্রিজ	মেঘনা ভেজিটেবল অয়েল	ম্যাক পেপার
এম. এইচ. গার্মেন্টস্	মোনা ফুড	পদ্মা প্রিন্টার্স
মিতা টেক্সটাইল	রাঙ্গামাটি ফুড প্রোডাক্টস্	সোনালি পেপার
সজীব নিটওয়্যার	রাসপিট (ইনক) বিডি	ন্যাশনাল অলিভজেন
শ্রীপুর টেক্সটাইলস্	রূপন অয়েল	রাসপিট ডাটা
তমিজউদ্দিন টেক্সটাইল	গালফ ফুডস্	বেঙ্গল ফাইন সিরামিক
এপেক্স ওয়েভিং	ঢাকা ফিশারিজ	খাজা মোজাইক
মুনু ফেব্রিক্স	যশোর সিমেন্ট	আরএইচ বল পেন
আল-আমিন কেমিক্যাল	বিডি জিপার	আলফা টোবাকো
বিসিআইএল	বিডি লাগেজ	জাগো কর্পোরেশন
জে. এইচ. কেমিক্যাল	ওয়াডারল্যান্ড টয়স্	

**সিএসইতে লেনদেনকৃত ওটিসিভুক্ত কতিপয় কোম্পানির সর্বশেষ বাজারদর**

Scrip Code	Scrip Name	Price	Last Trading Date
JESSORECEM	Jessore Cement Company Ltd.	55.40	7/4/19
LEXCOLTD	Lexco Limited	19.00	7/4/19
SONALIPB	Sonali Paper & Board Mills Ltd.	228.00	31/07/2019
APEXWEAV	APEX WEAVING & FINISHING MILLS	4.90	1/10/19
MONNOFAB	MONNO FABRICS LIMITED	10.80	3/10/19



## Subscription Form

### CSE Bazar Parikrama

I wish to subscribe the CSE Bazar Parikrama of Chittagong Stock Exchange Ltd. for

- 1 Year (12 Issues at Tk. 50 per Issue) including Half Yearly & Year end Special Issues in June & December and (Postal Charge Tk. 100) = Total Tk. 700
- 6 Months (6 Issues at Tk. 50 per Issue) Half Yearly of Yearend special issues in June or December and (Postal Charge Tk. 60) = Total Tk. 360
- Overseas Annual Subscription US\$ 30 with Postal Charge applicable.

### PORTFOLIO

I wish to subscribe the quarterly Journal PORTFOLIO of Chittagong Stock Exchange Ltd. for

- 1 Year (4 Issues at Tk. 100 Per issue) and Postal Charge Tk. 160 = Total Tk. 560
- 6 Months (2 Issues at Tk. 100 per issue) and Postal Charge Tk. 80 = Total Tk. 280
- Overseas Annual Subscription US\$ 12 with Postal Charge applicable.

Mr. / Mrs.: .....

Address : .....

Thana : ..... District : ..... Country : ..... Postal Code : .....

Phone : ..... Mobile : ..... E-mail : .....

Bank : ..... Branch : ..... Dated : .....

Cash : For Review 700/- (1 Year) / 360/- (6 Months); For Fortnightly Magazine : 560/- (1 year) 280/- (6 Months)

Signature : .....

Date : .....

You are encouraged to kindly send us your mailing address along with the requisite subscription fee in cheque (Only Chittagong City) Bank Draft/Pay Order (Outside the Chittagong City) in favour of Chittagong Stock Exchange Ltd. at the Following address :

Issue Cheque/Draft in the name of Chittagong Stock Exchange Ltd.

Address to send cheque/draft to:  
**Masuda Begum**, Deputy Manager, Publication Department  
**Chittagong Stock Exchange Limited**  
Eunoos Trade Center Ltd. (Level-15), 52-53 Dilkusha C/A, Dhaka-1000

Subscription From :

To:


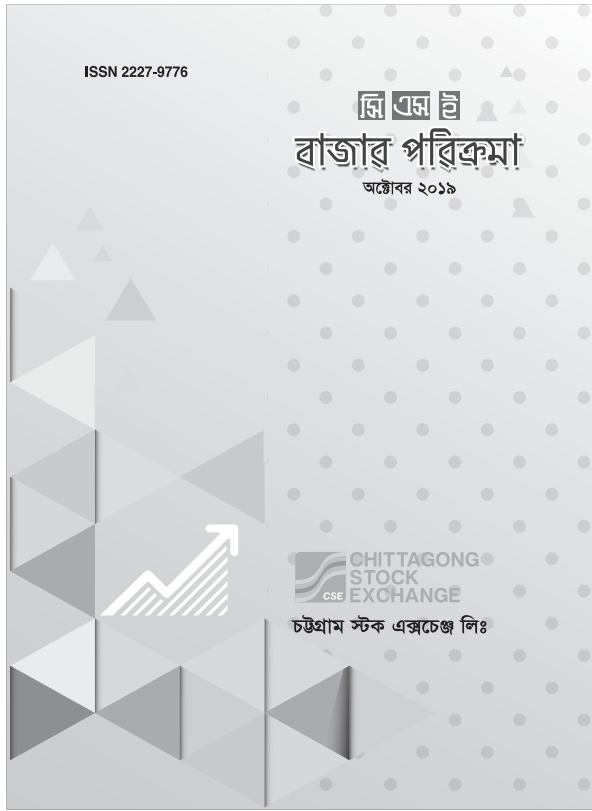
MR No:

For any kind of query about the CSE Monthly Review/Fortnightly Magazine please contact :  
Phone : 031-714632, 720781 Ex-128 Email : masudaa@cse.com.bd

পুঁজিবাজার বিষয়ে প্রথম  
মাসিক বাংলা প্রকাশনা  
সিএসই বাজার পরিক্রমা  
প্রকাশনার ত্রয়োদশ বছর

A Review of Capital Market  
& National Economy by  
Chittagong Stock Exchange

**PORTFOLIO**  
A Quarterly Journal  
since CSE's Inception



প্রাঙ্গণস্থান : সিএসই প্রকাশনা কেন্দ্র  
সিএসই কর্পোরেট অফিস : ১০৮০, শেখ মুজিব রোড, আছাবাদ, চট্টগ্রাম  
ফোন : ৮৮-০৩১-৭২৬৯৭২; ৭১৪৬৩২-৩, ৭২০৮৭১-৩, এক্সটেনশন : ১২৮  
ফ্যাক্স : ৭১৪১০১ ই-মেইল : cse@cse.com.bd  
ওয়েব সাইট : www.cse.com.bd  
সিএসই ঢাকা অফিস : ইউনুস ট্রেড সেন্টার (লেভেল-১৫),  
৫২-৫৩ দিলকুশা বা/এ, ঢাকা-১০০০ ফোন : ৮৮-০২-৯৫১৩৯১১-১৫,  
এক্সটেনশন : ১১৭; ই-মেইল : masudaa@cse.com.bd, ফ্যাক্স : ০২-৯৫১৩৯০৬  
সিএসই সিলেট অফিস : আনন্দ টাওয়ার (৪র্থ তলা), উত্তর ধোপাদিঘির পার,  
জেলা রোড, সিলেট-৩১০০ ফোন : ০৮৮-০৮২১-৭২১৫৪৯; ৭২১২১৩, ৭২১২১৫  
ফ্যাক্স : ৭২১২১৪ ই-মেইল : nazim@cse.com.bd

সিএসই বাজার পরিক্রমা-মূল্য ৫০ টাকা

To collect the journal contact : CSE Publication Center

**CSE Corporate Office** : 1080, Sheikh Mujib Road,  
Agrabad, Chittagong.

Tel # 88-0031-726972; 714632-3; 720871-3; Ext. 128

Email : cse@cse.com.bd;

Website : www.cse.com.bd

**CSE Dhaka Office** : Eunoos Trade Center (Level-15)

52-53 Dilkusha C/A, Dhaka-1000

Email : masudaa@cse.com.bd

Tel : 88-02-9513911-15 Ext. : 117; Fax : 88-02-9513906

**CSE Sylhet Office** : Ananda Tower (3rd Floor); North Bank

of Dhopadighi; Jail Road; Sylhet-3100; E-mail : nazim@cse.com.bd

Tel # 88-0821-721549; 721213; 721215 Fax : 721214

**PORTFOLIO-Price Taka 100**



## **Chittagong Stock Exchange Limited**

### ***CSE offices***

#### **CSE Registered Office**

CSE Building, 1080 Sk. Mujib Road, Agrabad, Chittagong, Bangladesh.  
Tel : 88 031-714632-3, 720871-3, 726801-5, Fax : 88 031-714101, 726810 (CRO)

#### **Dhaka Regional Office**

Eunoos Trade Center Ltd. (Level-15),  
52-53 Dilkusha C/A, Dhaka-1000  
Tel : 88 02-9513911-17, Fax : 88 02-9513906

#### **Sylhet Regional Office**

Ananda Tower (3rd Floor), North Dhopadhighirpar,  
Jail Road, Sylhet-3100  
Tel : 88 0821 721213, 721215 Fax : 88 0821 721214

e-mail : [info@cse.com.bd](mailto:info@cse.com.bd)  
website : [www.cse.com.bd](http://www.cse.com.bd)  
ITS : [www.bangladeshstockmarket.com](http://www.bangladeshstockmarket.com)