

ISSN 2227-877X



মুজিববর্ষের অঙ্গীকার,
উন্নয়ন-অর্থায়নের উৎস
হবে পুঁজিবাজার

PORTFOLIO

January-March 2020



Chittagong Stock Exchange Limited



PORTFOLIO

FIRST QUARTER

January-March 2020



The quarterly publication PORTFOLIO is published by Market Development Department, Chittagong Stock Exchange Ltd.

CSE Portfolio Invites Article:

Articles on subjects of interest to professionals in the securities market are welcome.

Disclaimer:

Views expressed by authors in the published articles are their own. Every reasonable care has been taken to ensure the accuracy of all the matters printed. The Chittagong Stock Exchange Ltd. (CSE) does not accept responsibility for any consequence of their use.

CSE Registered Office

CSE Building, 1080 Sk. Mujib Road,
Agrabad, Chittagong, Bangladesh.
Tel : 88 031-714632-3, 720871-3, 726801-5
Fax : 88 031-714101
e-mail : cse@cse.com.bd; info@cse.com.bd
website : www.cse.com.bd
www.bangladeshstockmarket.com

Dhaka Regional Office

Eunoos Trade Center Ltd. (Level-15),
52-53 Dilkusha C/A, Dhaka-1000
Tel : 88 02-9513911-20
Fax : 88 02-9513906

Sylhet Regional Office

Ananda Tower (3rd Floor),
North Dhopadhigirpar,
Jail Road, Sylhet-3100
Tel : 88 0821 721213, 721215
Fax : 88 0821 721214

BOARD OF DIRECTORS

Chairman

Mr. Asif Ibrahim

Directors

Prof. S. M. Salamat Ullah Bhuiyan

Mr. M. A. Malek

Mr. S. M. Abu Tayyab

Mr. Sohail Mohammed Shakoor

Mr. Md. Liaquat Hossain Chowdhury, FCA, FCMA

Barrister Anita Ghazi Islam

Mr. Mirza Salman Ispahani

Maj. (Retd.) Emdadul Islam

Mr. Shahjada Mahmud Chaudhuri

Mr. Md. Sayadur Rahman

Managing Director

Mr. Mamun-Ur-Rashid

Former Presidents/Chairmen

Tenure

Amir Khosru Mahmud Chowdhury	01.04.1995 to 24.12.2001
Mirza Salman Ispahani	25.12.2001 to 18.11.2003
Habibullah Khan	19.11.2003 to 14.12.2005
MKM Mhohiuddin	15.12.2005 to 15.11.2007
Nasiruddin Ahmed Chowdhury	16.11.2007 to 08.11.2009
Fakhor Uddin Ali Ahmed	08.11.2009 to 01.12.2011
Al-Maruf Khan FCA	02.12.2011 to 15.02.2014
Dr. Muhammad Abdul Mazid	15.02.2014 to 12.02.2017
Dr. A. K. Abdul Momen	13.02.2017 to 08.01.2019
Maj. Gen. Mohammad Shamim Chowdhury, nwc, psc (Retd.)	13.03.2019 to 24.02.2020

Editorial Panel

Mr. Mamun-Ur-Rashid
Managing Director

Khaled Hamidi
Manager, Head of Publication

Masuda Begum
Deputy Manager, Publication

CSE Milestones

12th Feb, 1995	Received approval of Bangladesh Government
1st April, 1995	Incorporated as a limited company
10th October, 1995	Introduced Floor Trading
1st January, 1996	Became corresponding member of World Federation of Exchanges (Former FIBV)
2nd June, 1998	Introduced Automated Trading on WAN
16th January, 2000	Convened South Asian Federation of Exchange (SAFE)
26th January, 2004	Central Depository Bangladesh Ltd. (CDBL) formed
30th May, 2004	Internet Trading Service launched (ITS)
4th July, 2004	Introduced Over-the-Counter (OTC) market
14th July, 2004	CSE initiated the idea of Securities Institute by raising formal proposal.
14th Dec, 2005	Organized Capital Market Fair- First of its kind in the country.
10th March, 2007	Introduced Comprehensive Training Program on Stock Market for investors, professionals and others- First of its kind in the country
12th June, 2007	Submitted draft Regulatory Framework on Financial Derivatives to SEC
18 October, 2008	CSE became a member of OIC Member States' Stock Exchange Forum
22 Feb, 2010	Introduced Book Building Method in the country
28 Nov, 2010	CSE signed a contract with Millennium IT Software Ltd. and Polaris Software Lab Ltd for Next Generation Trading System (NGTS)
13th Jan, 2011	Execution of trade of Short Sell under the Regulations
11th Sep, 2011	Signing of agreement for launching electronic fund transfer through Bangladesh Electronic Fund Transfer Network (BEFTN)
20th October, 2011	Introduced Next Generation Trading System (NGTS) and its new website
22nd July 2012	CSE launched Disaster Recovery System (DRS)
28th October 2013	World Federation of Exchanges (WFE) approved to upgrade CSE's membership status from Correspondent to Affiliate.
3rd November, 2013	Settlement Cycle reduced to T+2 from T+3
21st November, 2013	CSE started its new journey as a demutualized exchange.
15th February, 2014	1st Board Meeting of CSE as a demutualized Stock exchange was held.
12th October 2014	CSE launched Shariah Index and CSE-50 Benchmark Index.
22-23 October 2014	Organized Internet Trade Fair- First of its kind in the country.
July 2015	CSE launched two Smartphone applications CHITRA & CSE Cloud.
January 31, 2017	CSE became the 62nd Partner Exchange of the United Nations Sustainable Stock Exchanges (SSE) initiative and the first Bangladeshi stock exchange to join the global partnership.

CONTENTS

Editorial 05

International Market Review
Commodity Exchange 07

Article

Public Private cooperation is the need
of the hour 08
Asif Ibrahim

Stock Market Scenario in Bangladesh: Current
Scenario and Potential Measures 10
Dr. Mohammad Saleh Jahur

Is Your Portfolio Free from Coronavirus? 21
Dr. Emon Kalyan Chowdhury

Exchange News 25

Corporate News 49

Economic News 54

World Stock Market 56

BSEC Action 59

CSE Market Statistics (January-March 2020)

Market Performance : January-March 2020 and
Billboard as on March 25, 2020 82

CSE Performance : January-March 2020
Most Active and Most Gainers : January-March 2020 84

Sector-wise Performance : January-March 2020 85

CSE Weekly Trend : January-March 2020 86

NAV of Mutual Fund 87

Basic Statistics on listed Securities 88

Most Active CSE TREC Holders 100

Sector-wise Index : January-March 2020 101

Half-Yearly & Quarterly Performance 102

Shareholding Composition of listed Securities 111

CSE over the Counter (OTC) Market 116



Editorial

In exercise of the power conferred by section 20A of the Securities and Exchange Ordinance, 1969 (Ordinance No. of XVII of 1969), the Bangladesh Securities and Exchange Commission has directed both exchanges as follows: (a) Opening price of any listed security shall be set at the average of the closing price of immediately preceding 5 (five) trading days of 19 March 2020, and this average price calculated for each security shall be considered as the floor price and the lowest limit of the circuit breaker. (b) Upper limit of the circuit breaker and other conditions of the Order No. BSEC/CMRRCD/2001-07/229 dated 14 November 2019 shall remain unchanged. This order had effect from 19 March 2020 and shall remain in force until further order. This step resulted positivity in the market as the CSE All Share Price Index (CASPI) stood 47% higher on March 22 than that of the preceding day. Prices of 44 securities were gained out of 205 securities traded. The price of 161 securities remained unchanged. Gaining of CASPI continued till immediate before 'General Holidays' announced by the government due to COVID-19 pandemic. 0.75% rise of the said index was recorded on March 23. The total turnover value at CSE on March 24 stood 819.10 million Taka. The market share on that day was 36.99%. In spite of declining market share to 24.35% the total turnover value stood 1120.60 million Taka on the last trading day of March.

CSE perceives that the announced stimulus package for the overall economy by the honorable Prime Minister on 5th of April 2020 is exactly a timely declaration and a bold step taken by her at a time. Under the Social Safety program reaching the low-privileged people with only 10 Taka for each Kilogram of rice is an offer to really to be appreciated and realistic and a demand of time as well, since at this moment of great calamity these poor people cannot work for their food and the condition seems to lengthen. Moreover, in case of industries, for large scale industries thirty-thousand crore taka program has been declared at a rate of 4.50% and program has been declared for SMEs at 4.00%. As a result, the scheduled banks are going to be advantageous; remaining 9.00% interest burden is to be shared by the Government. Thus we hope the banks have opportunity to be benefited. EDF has been raised to 5 billion from 3.5 billion which will benefit the exporters, and for pre-shipping there is a scheme of Taka 5,000 crore at a rate of 7.00% which is really a great initiative. We hope the capital market is going to observe the benefits after starting its operations from implementation of this package.

Unlike other sectors, different stake holders of Bangladesh Stock Market have been severely affected this year. CSE is further aware of the fact that, the downtrend of the stock market has been ongoing since 2018 and Covid-19 is supplemented and escalated the sufferings of the small/institutional investors and different stakeholders of the Bangladesh Stock Market.

CSE has proposed a stimulus package in total Tk. 1050 Cr to the Finance Ministry and BSEC to consider for the CSE small investors and brokers at the time of severe crisis caused by pandemic and lockdown in the country: 1. Subsidize interest on Margin Loan: Tk.400 cr. 2. Subsidize broker's office expenses: Tk. 80 cr. 3. Incentive of Corporate Tax of CSE: Tk. 20 cr. 4. Waiver of BO Account Renew Fee: Tk. 50 cr. and 5. Special Loan only for CSE Brokers: Tk.500 cr.

N.B. CSE's quarterly journal PORTFOLIO Jan-Mar '20 issue was not published in April due to 'General Holidays' announced by the government. It is published now in June containing the first quarter's market statistics and exchange news for five months (Jan-May).

Economic Outlook

Policy Support Wing
18 May 2020

		17 May 2019	30 June, 2019 ^k		30 April 2020		17 May 2020		
1.	Foreign Exchange Reserve (In million US\$)	31132.02	32716.50		33109.81		32843.57		
		07 May 2019	30 June, 2019		30 April 2020		07 May 2020		
2.	Interbank Taka-USD Exchange Rate (Average)	84.4500	84.5000		84.9500		84.9500		
		13 May 2020	30 June, 2019		30 April 2020		13 May 2020		
3.	Call Money Rate								
	Weighted Average Rate	4.55	4.54		4.96		4.95		
	Broad/Overall Share Price Index	24 March 2019	30 June, 2019		24 March 2020				
							Percentage change		
							From June, 2019	From June, 2018	
4.	a) Dhaka Stock Exchange (DSE) [@]	5512.07	5421.62		3976.57		-26.65	1.97	
	b) Chittagong Stock Exchange (CSE)	16888.87	16634.21		11250.31		-32.37	2.00	
		April, 2019	July-April ^p FY19		April, 2020 ^p		July-April ^p FY20 ^p	FY 18-19	
5.	a) Wage Earners' Remittances (In million US\$)	1434.30	13300.27		1086.40		14861.22	16419.63	
	b) Annual Percentage Change	7.73	9.99		-24.26		11.74	9.60	
		February, 2019	July-Feb ^p FY19		February, 2020 ^p		July-Feb ^p FY20 ^p	FY 18-19	
6.	a) Import (C&F) (In million US\$)	4703.40	40895.40		4723.70		39307.70	59914.70	
	b) Annual Percentage Change	-6.29	5.63		0.43		-3.88	1.78	
		February, 2019	July-Feb ^p FY19		February, 2020 ^p		July-Feb ^p FY20 ^p	FY 18-19	
	a) Import (f.o.b) (In million US\$)	4353.00	37839.00		4371.00		36373.00	55439.00	
	b) Annual Percentage Change	-6.27	5.64		0.41		-3.87	1.79	
		April, 2019	July-April ^p FY19		April, 2020 ^p		July-April ^p FY20 ^p	FY 18-19	
7.	a) Export (EPB) (In million US\$)*	3034.21	33937.23		520.01		29493.84	40535.04	
	b) Annual Percentage Change	2.69	11.61		-82.86		-13.09	10.55	
		July-Feb ^p FY19			July-Feb ^p FY20 ^p		FY 18-19		
8.	Current Account Balance (In million US\$)	-3971.0			-1837.0		-5254.0		
		March, 2019	July-Mar ^p FY19		March, 2020 ^{***}		July-Mar ^p FY20 ^p	FY 2018-19	
9.	a) Tax Revenue (NBR) (Tk. in crore)	-	153103.65		-		165007.89	223892.42	
	b) Annual Percentage Change	-	7.01		-		7.78	10.67	
	Investment in National Savings Certificates (Tk. in crore)	January, 2019	July-Jan ^p FY19		January, 2020 ^p		July-Jan ^p FY20 ^p	FY 2018-19 ^p	
10.	a) Net sale	6002.85	30996.39		2240.16		7673.36	47946.38	
	b) Total Outstanding	268762.91	268762.91		293333.44		293333.44	285712.9	
		February, 2019	June, 2019		February, 2020 ^p		Percentage change		
							Feb'20 over Feb'19	July-Feb'19-20	
							July-Feb'18-19	FY2018-19	
11.	a) Reserve Money (RM) (Tk. in crore)	226742.60	246187.70		250988.60		10.69	1.95	
	b) Broad Money (M2) (Tk. in crore)	1160572.40	1219611.40		1306496.70		12.57	7.12	
	Total Domestic Credit (Tk. in crore)	1087163.10	1146884.70		1251174.60		15.09	9.09	
	a) Net Credit to the Govt. Sector	92946.00	113273.40		162241.60		74.55	43.23	
	b) Credit to the Other Public Sector	23868.40	23355.60		30033.60		25.83	28.59	
	c) Credit to the Private Sector	970348.70	1010255.70		1058899.40		9.13	4.81	
		July-August 2018		July-August 2019		Percentage change			
						July-August, 2019		July-August, 2018	
	L/C Opening and Settlement (million US\$)	Opening	Settlement	Opening	Settlement	Opening	Settlement	Opening	Settlement
13.	a) Food grains (Rice & Wheat)	260.60	221.18	272.53	183.94	4.58	-16.84	-65.95	-27.88
	b) Capital Machinery	760.05	787.08	700.48	688.88	-7.84	-12.48	-19.24	-4.60
	c) Petroleum	804.59	791.68	693.78	346.57	-13.77	-56.22	35.22	10.67
	d) Industrial Raw Materials	3381.18	3110.81	2737.78	2908.14	-19.03	-6.52	4.83	5.78
	e) Others	4811.61	3613.52	4621.46	4339.73	-3.95	20.10	4.49	0.87
	Total	10018.03	8524.27	9026.03	8467.26	-9.90	-0.67	-1.12	6.01
		Dec. 2015	June, 2017	December, 2017	December, 2018	June, 2019	September, 2019	December, 2019	February, 2020
14.	Rate of Inflation on the basis of Consumer Price Index for National (Base:2005-06=100)								March, 2020
	a) Twelve Month Average Basis	6.19	5.44	5.70	5.55	5.48	5.49	5.59	5.60
	b) Point to Point Basis	6.10	5.94	5.83	5.35	5.52	5.54	5.75	5.46
	Corresponding Period	Dec. 2014	June, 2016	December, 2016	December, 2017	June, 2018	September, 2018	December, 2018	February, 2019
	a) Twelve Month Average Basis	6.99	5.92	5.52	5.70	5.78	5.68	5.55	5.49
	b) Point to Point Basis	6.11	5.53	5.03	5.83	5.54	5.43	5.35	5.47
	Classified Loan	December, 2016	June, 2017	December, 2017	June, 2018	September, 2018	December, 2018	June, 2019	September, 2019
15.	a) Percentage Share of Classified Loan to Total Outstanding	9.23	10.13	9.31	10.41	11.45	10.30	11.69	11.99
	b) Percentage Share of Net Classified Loan	2.33	2.62	2.20	2.66	3.33	2.18	2.53	3.66
	Agricultural and Non-farm Rural Credit (Tk. in crore)	January '19	February '19	July-Feb'18-19	January,'20	February,'20	July-Feb'19-20 ^p	FY 2018-19 ^p	FY 2017-18
16.	a) Disbursement **	1869.63	2012.52	14113.56	2303.47	1987.90	15092.17	23616.25	21393.55
	b) Recovery	1912.26	2015.99	15321.49	2028.29	1979.88	15508.30	23734.32	21503.12
	c) Outstanding	40305.75	40412.89	40412.89	43318.65	43315.86	43315.86	42974.29	40601.11
	SME Loan (Tk. in crore)	Jan-Mar,'17-18	Apr-Jun,'17-18	July-Sep,'18-19	Oct-Dec,'18-19	Jan-Mar,'18-19	Apr-Jun,'18-19	July-Sep,'19-20 ^p	2018
17.	a) Disbursement	36419.55	41128.11	36913.26	45071.65	37287.09	43154.88	39289.52	159510.09
	b) Outstanding	193647.29	193515.33	182082.68	188245.47	197718.18	208150.75	205490.94	188245.47
	Industrial Term Loan (Tk. in crore)	Apr-Jun,'17-18	July-Sep,'18-19	Oct-Dec,'18-19	Jan-Mar,'18-19	Apr-Jun,'18-19	July-Sep,'19-20	Oct-Dec,'19-20 ^p	FY 2018-19 ^p
18.	a) Disbursement	20141.42	19111.22	24256.13	15249.10	22233.63	21970.01	24207.24	80850.08
	b) Recovery	19520.24	16378.13	17891.76	18670.22	23628.71	20785.68	22148.24	76568.81
	c) Outstanding	20284.28	213486.38	220737.60	203793.29	243825.17	247338.00	259314.87	243825.17
19.	GDP Growth Rate (in percent, Base: 2005-06=100)	6.46	6.52	6.01	6.06	6.55	7.11	7.28	7.86

Note: ** = About 62.56% of the target for Agricultural Credit disbursement has been achieved in first eight months of the current fiscal year. P=Provisional, R=Revised ***=Not Available

@= DSE has been publishing Broad Index instead of General Index from 1st August, 2013.

*Revised according to the revised definition (Primary Commodities+Manufactured Commodities) of Commodity exports by EPB.

Source : Bangladesh Bank's website

International Stock Market Review

Americas						
Name	Value	Net Change	% Change	1 Month	1 Year	Date
INDU:IND DOW JONES INDUS. AVG	25,742.65	+267.63	+1.05%	+8.51%	+3.72%	6/2/2020
SPX:IND S&P 500 INDEX	3,080.82	+25.09	+0.82%	+8.84%	+12.26%	6/2/2020
CCMP:IND NASDAQ COMPOSITE INDEX	9,608.38	+56.33	+0.59%	+11.66%	+31.03%	6/2/2020
NYA:IND NYSE COMPOSITE INDEX	12,046.41	+146.17	+1.23%	+8.93%	-2.39%	6/2/2020
SPTSX:IND S&P/TSX COMPOSITE INDEX	15,394.36	+158.15	+1.04%	+5.29%	-3.88%	6/2/2020
Europe, Middle East & Africa						
Name	Value	Net Change	% Change	1 Month	1 Year	Date
SXSE:IND Euro Stoxx 50 Pr	3,159.02	+81.10	+2.63%	+7.89%	-4.28%	6/2/2020
UKX:IND FTSE 100 INDEX	6,220.14	+53.72	+0.87%	+7.93%	-13.43%	6/2/2020
DAX:IND DAX INDEX	12,021.28	+434.43	+3.75%	+10.68%	+1.94%	6/2/2020
CAC:IND CAC 40 INDEX	4,858.97	+96.19	+2.02%	+6.27%	-7.30%	6/2/2020
IBEX:IND IBEX 35 INDEX	7,408.10	+186.70	+2.59%	+7.02%	-17.90%	6/2/2020

Asia Pacific						
Name	Value	Net Change	% Change	1 Month	1 Year	Date
NKY:IND NIKKEI 225	22,563.26	+237.65	+1.06%	+15.01%	+10.55%	6/2/2020
TPX:IND TOPIX INDEX (TOKYO)	1,596.27	+8.59	+0.54%	+11.53%	+6.87%	6/2/2020
HSI:IND HANG SENG INDEX	24,283.37	+287.43	+1.20%	-1.46%	-9.71%	6/2/2020
SHSZ300:IND CSI 300 INDEX	4,005.47	+21.90	+0.55%	+2.37%	+10.28%	6/2/2020
AS51:IND S&P/ASX 200 INDEX	5,923.10	+88.01	+1.51%	+12.91%	-6.89%	6/2/2020
MXAP:IND MSCI AC ASIA PACIFIC	154.79	+1.50	+0.98%	+6.53%	+1.44%	6/2/2020

Source: Bloomberg

Commodity Exchange

Energy						
Index	Units	Price	Change	%Change	Contract	Date
CL1:COM WTI Crude Oil (Nymex)	USD/bbl.	37.58	+0.77	+2.09%	Jul 2020	6/2/2020
CO1:COM Brent Crude (ICE)	USD/bbl.	40.06	+0.49	+1.24%	Aug 2020	6/2/2020
XB1:COM RBOB Gasoline (Nymex)	USD/gal.	112.13	+0.30	+0.27%	Jul 2020	6/2/2020
NG1:COM Natural Gas (Nymex)	USD/MMBtu	1.79	+0.01	+0.45%	Jul 2020	6/2/2020
HO1:COM Heating Oil (Nymex)	USD/gal.	109.94	+0.73	+0.67%	Jul 2020	6/2/2020
Precious & Industrial Matters						
Index	Units	Price	Change	%Change	Contract	Date
GC1:COM Gold (Comex)	USD/t oz.	1,729.80	-4.20	-0.24%	Aug 2020	6/2/2020
XAUUSD:CUR Gold Spot	USD/t oz.	1,725.80	-1.90	-0.11%	N/A	6/2/2020

Source: Bloomberg

S11:COM Silver (Comex)	USD/t oz.	18.20	-0.06	-0.33%	Jul 2020	6/2/2020
HG1:COM Copper (Comex)	USD/lb.	248.60	-0.50	-0.20%	Jul 2020	6/2/2020
XPTUSD:CUR Platinum Spot	USD/t oz.	838.99	-7.22	0.85%	N/A	6/2/2020
Agriculture						
Index	Units	Price	Change	%Change	Contract	Date
C 1:COM Corn (CBOT)	USD/bu.	322.50	-1.75	-0.54%	Jul 2020	6/2/2020
W 1:COM Wheat (CBOT)	USD/bu.	508.00	0.00	0.00%	Jul 2020	6/2/2020
CC1:COM Cocoa (ICE)	USD/MT	2,382.00	-73.00	-2.97%	Sep 2020	6/2/2020
CT1:COM Cotton #2 (ICE)	USD/lb.	60.25	-0.12	-0.20%	Jul 2020	6/2/2020
LC1:COM Live Cattle (CME)	USD/lb.	96.20	-2.77	-2.80%	Aug 2020	6/2/2020



Public Private cooperation is the need of the hour

Asif Ibrahim

We are going through an unprecedented health and a resulting economic crisis in Bangladesh as the global corona pandemic has rattled most of the countries in the world.

In this moment of grave crisis our first and foremost priority is to ensure health and safety of the citizens. Following other countries of the world, our government has also taken measures by giving certain directives, announcing holidays, encouraging social distancing in an effort to flatten the curve.

The frontline healthcare workers must have the necessary personal protective equipment (PPE)s to handle all the potential patients who show symptoms or are already infected. The private sector of Bangladesh has also extended their support in this cause. The FBCCI President has announced that they are getting their first consignment of PP gears soon with the support of their board of directors and the extended network of private sector chambers and associations. Some of the factories in our ready-made garments sector have also risen to the occasion, they have designed on their own international standard hazmat dresses and a collective effort is underway to produce and deliver to different hospitals and clinics in the country. Both the bourses of the country Dhaka Stock Exchange and Chittagong Stock Exchange will also use their CSR fund to help the neediest populace. Both the bourses of the country Dhaka Stock Exchange and Chittagong Stock Exchange will also use their CSR fund

to help the neediest populace. I am very encouraged to see Beximco Group donating US\$ 1.8 million for PPE, I hope following their example many other corporate houses will come forward.

In addition to this the banking sector in the country can play a crucial role. The banks have well-structured CSR programs. Through these programs they can assist the government to upgrade the rural health facilities. They can also in coordination with urban and rural level development agencies help the most marginalized population, for example the daily wage earners whose livelihood will be most affected if this crisis is prolonged.

Bangladesh Bank have already taken an expansionary monetary policy by reducing the repo rate by 0.25 percent, reduced the CRR significantly and instructed banks not to classify any loans until end June.

Ready-made garments sector is the largest industrial sector of this country. By the time of writing this report 978 factories reported 831.78 million pieces of orders cancelled whose worth is \$2.69 billion. Close to 2 million workers are affected because of these cancellations. Other export sectors like leather and footwear, pharmaceuticals, export backward linkage industries, IT and ICT sector all have faced cancellation of orders.

We are very thankful to the Honorable Prime Minister Sheikh Hasina MP for announcing the Tk 5,000 Crore stimulus package for the export sector of Bangladesh. This announcement gives us relief. Financing from international donor agencies and development partners is also an avenue which can be explored by the government on an urgent basis. IFC World Bank Group, ADB, International Monetary Fund, GIZ and others can be accessed for additional funds to tackle the health and economic risks.

Emergency situations call for innovative ideas. Fiscal support to the Small and Medium size industries is crucial right now and a special “Bongobondhu Bangladesh Bond” can be issued for this purpose.

We, the entire private sector needs to stand by the government in this moment of national crisis. Let us all hope we can come out winner in our fight against this pandemic.

(Published in March 2020 in the newspaper.)

Author :

Asif Ibrahim

Chairman

Chittagong Stock Exchange (CSE)

Past President

Dhaka Chamber of Commerce and Industry (DCCI)



Stock Market Scenario in Bangladesh: Current Scenario and Potential Measures

Professor Dr. Mohammad Saleh Jahur

1.0 Introduction

Stock market in the world is sensitive to both relevant and irrelevant information/events depending on degree of stock market efficiency in a country. It is known fact that no market in the world is cent percent efficient. The literatures on pragmatic research across the world disclose that there is an equilibrium degree of inefficiency in each and every stock market in the world. An efficient market is characterized by features: large number of buyers & sellers, availability of securities for investment, price sensitivity, low transaction costs, establishment of equilibrium price on market forces-demand for and supply of securities, market competition, equilibrium return for risk perceived, and perfect market. No one can say that these features are commonly found in any market. As a result, stock market performance and its sensitivity to the arrival of new information or happening of any events relevant or irrelevant does significantly vary from market to market and country to country.

Recently stock market in the world has been subject matter of abnormal change across universe. This abnormal change in stock market can be attributed to many causes. These causes are trade war between developed countries through tough sanction and imposition of exorbitant rate of tariffs, middle east war and human movement, price war over oil supply and increased market share, inappropriate price and market diplomacy, unlawful capital flight, spill-over effects to other regions, poor investment, contraction of economy, volatility of foreign investment, imbalance trade deficit, unemployment and finally CORONAVIRUS. Stock market regulators, stock exchanges, market participants and stock market giants are doing everything possible to prevent stock market from the stock market crash. The market is experiencing the changes like closure of trade for the time being for arresting price fall, resumption of trading with new provisions, fixation of price-opening & closing price on average price, etc. All these could not prevent stock market from price fall and decline in stock index leading to bear market.

2.1 Current Scenario of World Stock Market

The **2020 stock market crash** is a global stock market crash that began on 20 February 2020 during the 2019–20 coronavirus pandemic. The Dow Jones Industrial Average, S&P 500 Index, and the NASDAQ-100 all fell into a correction on 27 February during one of the worst trading weeks since the financial crisis of 2007–08. Markets over the following week (2–6 March) became extremely volatile, with swings of 3% or more being made per daily session (except for 6 March. On 9 March, all three Wall Street indices fell more than 7% and most global markets reported severe contractions, mainly in response to the 2019–20 coronavirus pandemic and a described Russia–Saudi Arabia oil price war. This became colloquially known as Black Monday, and at the time was the worst drop since the Great Recession in 2008.

Three days after Black Monday there was another drop, Black Thursday, where stocks across Europe and North America fell more than 9%. Wall Street experienced its largest single-day percentage drop since Black Monday in 1987, and the FTSE MIB of the Borsa Italiana fell nearly 17%, becoming the worst-hit market during Black Thursday. Despite a temporary rally on 13 March (with markets posting their best day since 2008), all three Wall Street indexes fell more than 12% when markets re-opened on 16 March. ¹At least one benchmark stock market index in all G7 countries and 14 of the G20 countries have been declared to be in bear markets.

Global stock markets posted their steepest falls since the 2008 financial crisis on Monday after a crash in the oil price amplified concerns about the escalating economic cost of the coronavirus outbreak. Almost £125bn was wiped off the value of the FTSE 100 in the fifth-worst day in history for the index of leading UK company shares, as it plummeted by 7.7% to finish the day below 6,000 points, its lowest level since straight after the Brexit vote in 2016. In Italy the Prime Minister, Giuseppe Conte, extended the red zone restrictions in the north to the whole country, banning all public gatherings and preventing movement other than for work and emergencies. Trading on Wall Street was frozen within minutes of the market opening as the system to buy and sell shares failed to keep pace with events. The Dow Jones closed down by more than 2,000 points for the first time ever, a decline of 7.8%.

Stock markets fell across Europe with losses in France, Germany and Spain of about 8%, outstripping the depths of the eurozone sovereign debt crisis. The biggest sell-off came in Italy, with stocks in Milan collapsing by more than 11%. The global stock market correction – of a scale last seen in the weeks after Lehman Brothers' collapse in 2008, which triggered the worst global recession since the Great Depression of the 1930s – comes amid an increasingly bitter standoff between Saudi Arabia and Russia

over oil production cuts as the coronavirus outbreak drags down international demand for crude. On Sunday Russia refused to sanction cuts to production that would have supported the oil price. Saudi Arabia retaliated by pledging to increase production, which sent the oil price crashing on Monday morning with the steepest percentage decline since the onset of the first Gulf War.

The authority of different countries and supranational have adopted different types of fiscal measures and monetary policy measures for preventing stock market from the recent crash. The measures are reduction of interest rate basis points, liberalization of tariff rates, liberalization of trade policies, investment stimulus, bail over policy, reduction in reserve requirement for enhancing market liquidity, etc. Besides, many exchanges of the worlds have also changed rule of trade and strategic game of the stock market for transforming bear market to bull market and correction of prices of securities most judiciously. All these measures are expected to have positive impact on the stock market too.

2.2 Current Stock Market Scenario in Bangladesh

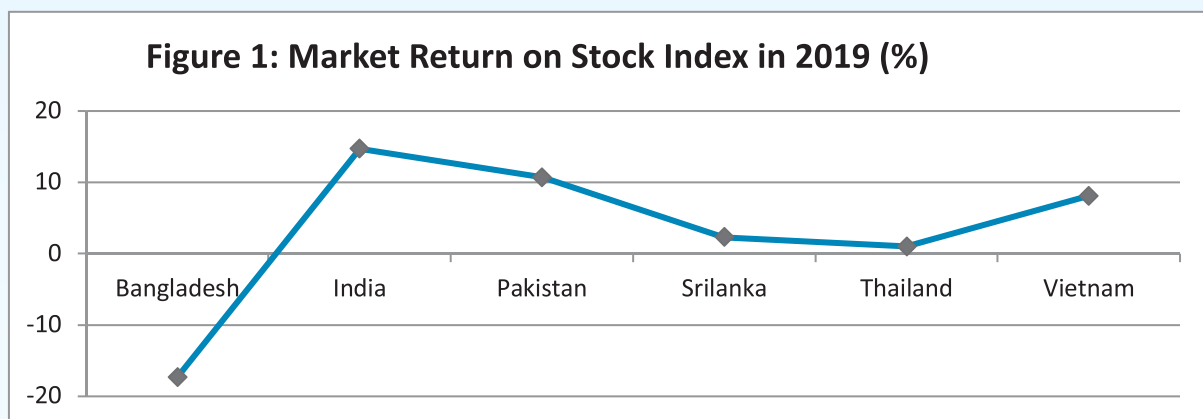
The Bangladesh Stock Market has seen many ups and down throughout its journey from 1952 to 2020. The stock market experienced first biggest market disaster in 1990s and the second biggest shock of recent decade in 2011. After stock market disaster in 1996, the stock took almost 11 years to reach to the normal level of performance in 2007. That is, the market took this long period to bring confidence of investors back through introducing corporate governance, reforming stock market, developing required infrastructure, bringing more security to the market, and facilitating foreign investment in shares and securities. Recently, the market has experienced another biggest drop after reaching the highest peak on both CSCX and DSCX. Although, there were many ups and downs in between; but they were not found as significant as were found in 1996, 2011, and 2019-20.

Table 1; Market Return of Some Countries of Asia

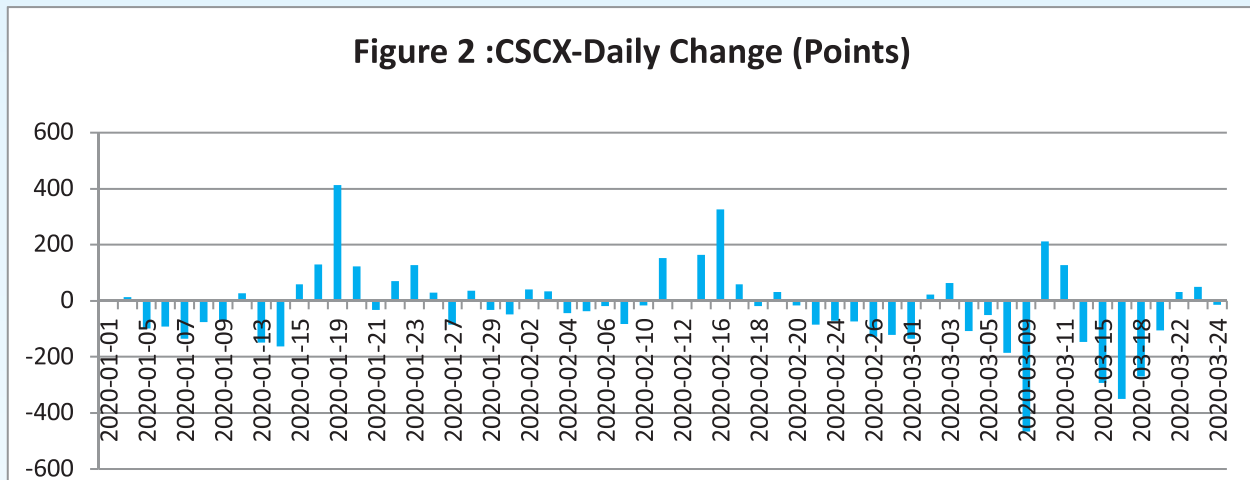
<i>Countries</i>	<i>Market Return on Stock Index in 2019 (%)</i>
Bangladesh	-17.30
India	14.70
Pakistan	10.70
Srilanka	2.30
Thailand	1.00
Vietnam	8.10

Source: Capital Market Outlook 2020 by City Bank Capital Market Limited.

Table 1 shows a vivid picture of stock market performance on market return of six countries in Asia. It is evident from the perusal of table that stock market in Bangladesh has experienced a negative market return of 17.30% while others have experienced positive market returns. This is substantiating the huge drop of stock index of both CSE and DSE due to fall in market prices of most of the listed securities of different sectors of the economy. This scenario has been shown through following figure 1:



Bangladesh stock market has been experiencing a volatile chapter and an unexpected transformation from normal grown market to the bear market. This market has suffered a negative market return, lowest price-earnings ratio, very low earning performance of most listed companies, low capital investment, and low influx of foreign investment in the last nine months. This has caused a negative change in price of shares irrespective of securities and sizes of companies by means of price correction and adjustment. The study has studied CSE general index for the last three months from January 01 to March 24, 2020. During this period, there were 59 working days. The change in index points on CSCX for the said duration has been figured out through following figure 2:



From the perusal of above figure, it has been found that the stock market has experienced a positive change in 23 trading days and a negative change in 36 trading days. The average of negative change is much higher than average of positive change. It is also interesting to note that the trend in negative change last sometime longer than duration of positive trend. The changes have finally led to the bear market. This has posed a question whether stock market in Bangladesh is sustainable or not? Why does stock market in Bangladesh experience a negative market return amongst stock markets in Asia? Although, the Bangladesh Economy is enjoying and accomplishing highest growth in GDP amongst countries of South Asia. In practice, this is found to be contradictory. Stock market analysts have to find reasonable answers to these questions.

3.0 Resultant Effects of Bear Market in Bangladesh

This has enormous implication for all parties to the stock market in Bangladesh. Some important implications of these have been drawn as follows on the basis of current literatures available at home & abroad and opinions of stock market professionals:

- **Regulator** is required to revisit all the regulations influencing issue of shares & securities, trading of shares and securities, governance of exchanges and listed companies, governance of logistic companies involved in issue and investment, etc.
- **Stock Exchanges** have to come forward to revisit its by-laws and modus Operandies applied in stock market operations. Besides, they have look into the effectiveness of regulations of BSEC and by-law of the exchanges as to ensure of governance with regard to management, decision making,

disclosure of financial information, and socio-economic performance and transparency at all stages of value chain of listed companies, etc.

- **Brokers** being intermediaries of the stock market have to comply with all regulations of trading, settlement and clearing of transactions. They have play most important role in educating investors & enhancing their investment skills and making them aware of informational environment of the country/universe. Investors cannot be guided in making investment decisions; but investors can be provided with information and skills in making productive investment decisions in the stock market. So, brokers have to raise voice for boosting confidence level of investors.
- **Stock Market Machineries** include issue manager, bankers/brokers to the issue, underwriters, registrar to the issue, merchant bankers, etc. These parties play a critical role particularly in bringing a new corporate firm to the purview of stock market, pricing IPOs, processing new issues, and inviting existing & new investors to the subscription of new shares & securities. They can also play an important enabling role in setting new regulations & deregulations and easing modus operandies used in execution of trade on the exchange too.
- **Investors-Individual and Institutional** is the nerve of the stock market. Classic and well educated & skilled investors are the key to sustainable stock market in any country. Investor education program undertaken by BSEC for implementation through direct and indirect approach is found to be the best in the context of Bangladesh. So, all investors irrespective of any kinds and color have be to be aware of the market change and able to make judicious decision in selecting security on relevant factors and making buy, sale or hold decision most appropriately.
- **Fourth Party** includes carriers of information and third party vehicle like Financial Reporting Council (FRC). This party is relentlessly working for the betterment of the market & society and the judicious & transparent role of the rest of parties to the stock market. The role of this party can restore the confidence of all parties including investors in the stock market. Therefore, Government and government machineries have to play a strategic role in making the role of the fourth party most prolific.

4.0 Reasons for Current Stock Market Crash in Bangladesh

The symptoms of current stock markets in Bangladesh are unexpected variability in number of trades, volume of trade, value of trade, market capital due to unlikely

change in demand for (low demand) and supply of securities (high sales pressure for making profits or withdrawing capital to get rid of unforeseen contingency). The imbalance in market forces corrects/adjusts market price of securities unjustly that leads to the unfair valuation of securities which seems to be characteristic of an inefficient market. The causes of these symptoms or reasons for current stock market crash have been summarized as follows:

a) Lopsided Development of Economy

Stock market being an integral part of the economy should have received better attention of government and government machineries. But it has received attention not at all attractive for investors-local & foreign and investment. The fiscal policy of government and monetary policy of Bangladesh Bank have miserably failed to produce results in terms of investment in private sectors and creation of employment for youth. Besides, market has failed to bring more investors either from local or abroad for investment due to poor fiscal incentives amongst many reasons. However, public investment has been found on the rise and public borrowing also on the rise. As a result, growth in per capita income and GDP is increasing despite poor performance of stock market.

b) Continuous Increase in Non-Performing Assets (NPAs)

Continuous rise in non-performing assets of commercial banks has perplexed both lending/investment capacity and earning performance of commercial banks and financial institutions operating in Bangladesh. On the other hand, corporate businesses are struggling to pay off financial obligations due to contraction of economy. This has caused liquidity crisis in both money and capital market.

c) Excessive Government Borrowing

Poor business performance has caused a decline in revenue collection of Government in the form of income tax, VAT, duties, etc. As a result, Government has borrowed from banks & FIs more than the target for financing revenue deficit. This has caused a liquidity crisis of banks and finally in turn has reduced investment capacity of commercial banks. This has pervasive influence on the liquidity of stock market negatively.

d) Change in Position of Institutional Investors

Mutual Funds and Banks have been found poorly active in trading of shares & securities and investing bulk size for longer periods. Besides, ICB, the largest institutional investors have changed its position by reducing investment

exposures in different companies. This can be another important cause of stock market crash in 2020.

e) Influx of Non-performing Companies

The companies entering into the stock market with new issue have failed to exerting positive influence in the behavior of investors through expected performance in terms of market and financial performance. This is another cause of erosion of investor's confidence.

f) International Trade and Investment Environment

The trade war between developed economies has dramatically changed both trade and investment policy of different countries. This has also changed strategic relationship amongst member countries of OPEC, NATO, European Common Market, ASEAN, etc. This has caused a significant negative or positive impact of foreign trade and investment across countries.

g) Negative Net Foreign Investments

The stock market attracts foreign investment. So, there is an ups and down in foreign investment to an insignificant extent. This is quite bearable for the market. But, there is a sluggish trend in net foreign investment for the last nine months. This has worsened the liquidity of stock market in Bangladesh.

h) Monopolistic Behavior of Syndicate formed by Retail Traders

The distinct feature of Bangladesh Stock market is that retail investors hold major portion of tradable securities as compared to securities held by institutional investors. This has resulted in forming syndicate of retail investors who can move the market in their favor by manipulating both price and trade. As a result, many investors became inactive after losing capital. Besides, this has created a hazard for the regulators in regulating the market. This calls for a balanced distribution and making institutional investors actively involved.

i) Lack of Sound Investment Decision

The very big and important constraint to the healthy stock market in Bangladesh is the paucity of classic, educated and skilled investors. From the different survey, it has been found that most of the investors make investment decision not on appropriate information and outgrowth of research; but on rumors. Over the passage of time, there are many avenues of information & advices and regulators/exchange/brokers are offering free training to the investors. Investors attended training program but did not change their tactics of depending on rumors. Therefore, poor trading knowledge, trading on rumors, manipulative approach, and poor risk management are found to the causes of huge suffering from losses on the part of retail investors. This is also working as a big hurdle to the introduction of new products in the stock market. This calls for undertaking significant and effective awareness program for investors.

j) Lack of Continuous Monitoring of Stock Market on the Part of Investors

Most of the investors in Bangladesh are trader i.e. short term investors. Their investment constitute lion share of investment and their trade volume also constitute a lion share of total trade volume. Both the exchanges offer trade mechanism for trading of shares through circuit breaker except on a day of price sensitive information. Most of the investors don't keep on monitoring the market on a daily basis. As a result, they fail to make decision to stop losses or harvest profit from the market depending on the movement in prices of shares and securities.

k) Poor Governance in Reporting and Financial Performance

BSEC is putting its best to ensure governance at all stages of activities and decisions of listed corporate firms through off site and on-site inspection. Both the exchanges are found active in making listed corporate firms compliant through disclosure and reporting to the stakeholders including exchange. FRC has started working on this most professionally. Still, there is a gap in reporting and financial performance which is substantiated by the disclosed performance and actual practices. This is considered to be a moral hazard on the part of corporate management.

6.0 Potential Measures for Redirecting Stock Market towards Normal Grown Market

Movement in prices of securities within normal range is a common feature of normal stock market. Theoretically price of a stock moves up for three reasons: confidence of investors in corporate firm, increase in earnings, and speculative buy and vice-versa. This is an ideal situation of stock market. Virtually stock market in Bangladesh like other developing countries is mostly inefficient. Consequently, regulators and market makers have to take measures on the real life and investors have to be

pragmatic in making investment decisions on real information and outgrowth of research. However, the present paper has suggested following prudent policy and strategic measures on the basis of opinions of professionals published at papers and review of literatures for redirecting the present stock market to normal grown market as follows:

- a) **Consistency in Policies:** Government should come up with policies which are found consistent across markets and sectors. So, Government should revise its fiscal policy with regard to corporate tax, VAT, and tariff rate so that fresh investment is attracted in the private sectors. Besides, Bangladesh Bank with its objective to boost up private sector investment through current monetary policy is found failure to accomplish. So, it should revise its modus and leave interest rate to be determined on market forces. Otherwise, inconsistency will prevail between and within sectors.
- b) **Ensure Influx of Fundamentally Best Company:** The terms and conditions set by BSEC for allowing a fresh company to issue share for raising funds are found most accurate. This is in line with standardized procedure of developed economy. Despite this, most of the newly listed companies with all best records have failed to exert positive influence in the confidence level of investors in the real life. So, they are found mostly non-performing. At this situation, the regulator has to think twice over this and board of exchange has to think thrice while offering letter of consent to BSEC. All the efforts are to directed towards ensuring entry of best performing companies in the stock market. Besides, BSEC can promulgate a regulatory measure to take MNCs operating in Bangladesh under the purview of stock market after certain period of commercial operations.
- c) **Ensuring Governance at All Stages of corporate Firms:** This has been a paradox of the stock market. Most stock market professionals are in deep concern over this despite several efforts of both BSEC and Exchanges. Therefore, there should be an effort on the part of regulators to enhance moral values of corporate management through developing corporate cultures like MNCs. This is required for making stock market sustainable and contributory to the development of economy. Otherwise, stock market would experience bankruptcy of listed corporate firms like garments & textile sectors (non-listed) as we are experiencing.
- d) **Effective Role of Fourth Party:** Fourth Party could be a role player in ensuring governance in financial performance and reporting. The whole stock market in Bangladesh is now observing the key role of this with a great hope of revitalizing stock market from the current scenario.
- e) **Keep Continuing Investors Education Program:** This program is considered to be the most relevant for developing investment skills of investors and making

them aware of investment and capable of making investment decision on accurate information and outgrowth of research. Interesting to note that Investors cannot be educated and conscious overnight. This is a time consuming process. So, all concerned should work out a pragmatic training plan and workshops for a year for educating investors and enhancing their skills in investment decisions. This would give stock market a sustainable position the days to come.

- f) ***Environment for Foreign Investment in the Stock Market:*** Positive trend in foreign investment is found to be confidence building factors of stock market. This, we can ensure if we can motivate fundamentally best company to come in and perform. Besides, listed companies should be compliant besides a very investment environment to prevail.
- g) ***Demonstrative Program of the Exchanges:*** Both the exchanges should come out with measures to visualize live trade statistics at important points of big cities in Bangladesh. This measure would introduce the market to more people and motivate them to get involved in the capital formation process of the economy.

7.0 Conclusion

Current stock market scenario will not last for long. Investors should not be panicked. At this moment, investors should not go for selling at bottom rocked price for losing capital. Investors should adopt strategy to identify security to buy so that they can harvest profit from reverse trend in price in the future. The author believes that measures suggested would redirect present bearish stock market trend to normal grown market if they are followed and implemented.

Author: **Dr. Mohammad Saleh Jahur**
Professor of Accounting and Finance
Department of Finance
University of Chittagong
Chittagong, Bangladesh



Is Your Portfolio Free from Coronavirus?

Dr. Emon Kalyan Chowdhury

Introduction

The whole world is jolted with the attack of coronavirus. Even few weeks ago, people thought, the virus would destabilize the international supply chains only, which at best would shut factories in China. Though, initially the whole world witnessed the sufferings of china, now the whole world is suffering for the deadly spreading of this virus to Iran, Italy, Saudi Arabia, Japan, South Korea, USA and many other countries and China is gradually overcoming. The coronavirus is going to have a deep and serious impact on the world economy. Policymakers in various countries are worried to find solutions to this unexpected guest. So far, China has successfully tackled the crisis with appropriate formulation of policies. Many transnational, multi-national and domestic companies in the world have shut down their operations, postponed conferences and reduced employee travel fearing the death threats of Coronavirus.

Impact on Stock Market

World famous companies like Microsoft, Google, Apple and Adidas estimate that their profits for this year would be eaten up by the deadly coronavirus. International Monetary Fund (IMF) expects that the global economic growth will be even lower than the year 2008-09 when sub-prime crisis took place. Since major industries like tourism, aviation, oil, consumer goods,

and commodities are seriously jolted, a global recession is just ahead of us. Due to the global meltdown of economy, the stock markets around the world would suffer like anything. Unlike other bourses, the Dhaka and Chittagong Stock exchanges also crashed to the drastic level as investors are under massive panic after detection of over 20 corona patients in the country. Following table shows the changes in stock indices between 1 January, 2020 and the 19 March 2020 in the Chittagong Stock Exchange:

Index	1 January, 2020	19-March-2020	Change	Change in %
CSE50	985.67	785.5974	-200.073	-20.2981
CSE30	11412.7	9656.1761	-1756.5	-15.3908
CSCX	8195.15	6641.3204	-1553.83	-18.9604
CASPI	13519.5	10963.401	-2556.07	-18.9066
CSI	860.69	712 3839	-148.306	-17.2311

Source: The Financial Express and Chittagong Stock Exchange

Investment strategies to crack the crisis

The above table shows the market took a sharp dive recently and still we don't know where the COVIT-19 will take us. We are so worried about our investment as the virus is not only a threat to our health, but also to our financial stability. Since the points are yet to land more, what should be our investment strategy during recession? It is true that through appropriate policy formulation and implementation, the market may be recovered but the ultimate impact of disruption in the supply chain will continue. By nature, stock market is volatile. It goes up and comes down. During the recession, following actions are recommended to follow.

1. Set a long-term investment goal

As an investor, you should not be perplexed at the temporary turmoil of the market. History says, markets always get restored even after serious financial crisis.

2. Prepare a plan

Based on your capacity to bear the loss, you should prepare an investment plan. If you can digest volatility, you may try volatile shares but if the other way around, invest in fundamentally strong companies. It is experienced that during crisis, the prices of strong companies do not fluctuate too much.

3. Avoid emotions

When share prices go down, there is nothing to worry. Due to fear and anxiety you should not sell your shares. If all the investors follow this strategy, there will be no additional supplies and thus the prices will remain stable.

4. Diversify your investment

Investing in different shares and bonds comprising different sectors will keep your portfolio stronger and less risky. A particular crisis normally does not hit all the sectors equally. The benefits from less infected sector/shares will recover the losses on more infected sector/shares. Based on the position of your career length, you may select stocks as follows:

	Initial	Since you are about to start your career, you can increase your portfolio's long-term investment risk and set yourself up for higher potential returns
Career level	Mid	Since retirement is several years away, so you can make the most of the time you have to grow your investments with a moderate increase in the long-term investment portion of your portfolio.
	Last	Since you are very close to retirement, it makes sense to align your portfolio with your retirement income goals by diminishing investment risk and potentially providing higher returns. A diversified portfolio can help ensure you're closer to your dreams.

Source: Sunlife Assurance Company, Canada

At the time of stock selection, you need to consider the risk level and the corresponding return possibility. You can tradeoff the risk and return as per following chart.

Risk level of investment portfolio		
Lower	Medium	Higher
Cash equivalents, such as money market funds, provide low-risk returns and generally include investments such as guaranteed funds and short-term deposits that pay you interest. While the risk is low, many cash equivalents also have low rates of return.	Fixed-income investments, such as bonds, are generally higher risk than cash equivalents, but offer potentially higher returns. When you invest in bond funds, you lend money to the company or government issuing the bond. Over a specified time period, that company or government repays the amount of the loan plus interest. Bond fund values go down when interest rates go up, and vice-versa.	Equity funds are made up of stocks, which are considered to be of higher risk than cash equivalents or fixed-income investments. But with higher risk comes a higher potential for long-term growth. Equity funds give you an ownership in the issuing companies. An increase in the value of a company translates into investment gains

5. Manage your risk

Once your portfolio is ready, it is time to rebalance the portfolio to manage risk as the investment goal and macro factors do not remain constant. Rebalancing of portfolio protects investors from rash and taking emotional investment decisions when value starts to decline. The variety in portfolio will give a comprehensive picture of the market and thus will help to overcome the fear on temporary crisis.

6. Do nothing

There is a proverb that, during recession, the best thing to do is to do nothing. The falling market is just like a knife and selling stock is similar to catch the falling sharp knife with a bare hand. By not doing anything during crisis, you can at least save yourself from being a bear's lunch. Therefore, to remain calm, you should have investment in money market instruments which are short-term in nature and ensure regular liquidity and short maturity.

7. Invest in value stocks.

Financial crisis gives investors a chance to spot value stocks. Prices of fundamentally weak companies go down to drastic level while that of sound companies remain comparatively stable. Veteran investor Warren Buffet takes the opportunity of crisis to invest in some value companies.

8. Invest in non-cyclical stocks

Non-cyclical companies are those which produce salt, oil, toothpaste, shampoo, and shaving cream. These stocks normally perform better than the overall market during critical times and offer a consistent earnings and stable dividends, notwithstanding of the condition of the overall market.

Conclusion

To minimize the loss during crisis, an investor needs to stay calm, check the risk tolerance level and think carefully before making any new investment. A well-structured portfolio is the pre-requisite to stay stable during crisis. We should keep in mind that the market will recuperate either quickly or years from now but certainly it will.

Author : **Dr. Emon Kalyan Chowdhury**

Associate Professor & Head

Department of Accounting

CIU Business School

Chittagong Independent University

Exchange News

Responding to the Stimulus Package announced for overall economy by the Honorable Prime Minister

April 10, 2020 Dhaka.

Mr. Asif Ibrahim, Chairman, CSE responded to the Stimulus Package announced by the Honorable Prime Minister as follows:

On 5th of April, 2020, the honorable Prime Minister has declared a stimulus package for the overall economy through her speech to the nation. On behalf of the Chittagong Stock Exchange and its board of directors and all the stakeholders, we perceive that the announced package by the Prime Minister is exactly a timely declaration and a bold step taken by her at a time.

Under the Social Safety program reaching the low-privileged people with only 10 Taka for each Kilogram of rice is a offer to really to be appreciated and realistic and a demand of time as well, since at this moment of great calamity these poor people can not work for their food and the condition seems to lengthen.

Moreover, we think the expanding monetary policy of this stimulus package is to increase the purchasing power of common people of the country. For this purpose we have to boost up the domestic demand so that purchasing power of people increases and the economy receives acceleration.

In case of industries, for large scale industries thirty-thousand crore taka program has been declared at a rate of 4.50% and program has been declared for SMEs at 4.00%. As a result the scheduled banks are going to be advantageous; remaining 9.00% interest burden is to be shared by the Government. Thus we hope the banks have opportunity to be benefited. EDF has been raised to 5 billion from 3.5 billion which will benefit the exporters, and for pre-shipping there is a scheme of Taka 5,000 crore at a rate of 7.00% which is really a great initiative.

All over the seventy two thousand-seven hundred and fifty crore taka stimulus package is an initiative which creates lots of hope. We hope, the importance of implementing the package is being considered. Disbursement of these loans needs harmony with situation and time. To pay the wages and salary and for the working capital needs the loans must reach the industries within shorter span of time. For serving the purpose, a taskforce can be developed by the Government.

At this moment both of the stock-exchanges are closed. We hope the capital market is going to observe the benefits after starting its operations from implementation of this package. Finally we congratulate and sincerely thank the honorable Prime Minister for these timely initiatives

Proposals of Stimulus Package for Chittagong Stock Exchange Ltd. (CSE) and all stakeholders

Chittagong, April 20, 2020:

CSE Chairman Asif Ibrahim and the Board of Directors have submitted the proposals to the Ministry of Finance and Bangladesh Securities and Exchange Commission as follows:

We all are well aware that the whole world, including our country, is now passing through a very crucial time due to the Covid-19 pandemic. The government has announced general holidays from March 26 to April 25. Governments of many countries of the world have declared total lockdown. People of each and every country are instructed to stay at home and not go out. This instruction has been given in to save the people, to save the country. The contemporary globalized, world economy is in the way to a deep recession and we are not an exception and the economy of Bangladesh is indisputably going to face a dense shock since the Export and foreign remittance would decrease and the domestic production is under serious threat due to hamper of import and thus, local demand will reduce.

Unlike others sectors mentioned above briefly, different stake holders of Bangladesh Stock Market have been severely affected since January this year. We are further aware of the fact that, the downtrend of the stock market has been ongoing since 2018 and Covid-19 is supplemented and escalated the sufferings of the small/institutional investors and different stakeholders of the Bangladesh Stock Market.

CSE has proposed a stimulus package in total 1050 Cr to the Finance Ministry and BSEC to consider for the CSE small investors and brokers at the time of severe crisis caused by pandemic and lockdown in the country:

1.	Subsidize interest on Margin Loan:	Tk.400 cr.
2.	Subsidize broker's office expenses:	Tk. 80 cr.
3.	Incentive of Corporate Tax of CSE:	Tk. 20 cr.
4.	Waiver of BO Account Renew Fee:	Tk. 50 cr.
5.	Special Loan only for CSE Brokers:	Tk.500 cr.
Total		= Tk.1050 cr.

A humble description of above proposal,are given below:

- Subsidize/freeze interest on Margin Loan: Small investors who have taken margin loan from their respective brokers of CSE at higher rate have to bear huge liability which cannot be met within the shortest possible time. If govt. offers a financial package to subsidize a majority portion of interest amount, i.e.400cr, it will be of great assistance for the small/retail investors of Chittagong Stock Exchange Ltd. Or, govt. can instruct relevant authority to waive interest amount for 6 months.
- Subsidize broker's office expenses: Due to lockdown and ongoing govt. holidays, brokers/dealers are not earning commission from their investors which are a mainstream income of their business. Considering the salaries for the month of April, May and also the EidBonusCSE urge govt. to subsidize 80% of this expense which is tk. 80 cr. and include itin the stimulation package. Or, government can arrange a soft loan for this amount of Tk.80 cr. as working capital @ 2% interest rate for the brokers so that they can overcome and meet their salary expenses.
- Cushion for Chittagong Stock Exchange: CSE has been always prompt in conveying the corporate tax and other govt. charges within due time. However, CSE has been lagging behind to reach its revenue target since 2018 due to various reasons mentioned briefly above and the situation deemed to be soaring due to the ongoing Covid-19 turmoil. Taking this into account govt. can consider reducing the corporate

tax rate for CSE from @35% to 10% to confront the current battle and the harmonious survival of CSE.

- Advance Income Tax (AIT) on Transaction value: Presently a small investor has to pay AIT on their every transaction value @ 0.05%. It can be reduced to 0.0025% which will help to condense their commission cost to broker significantly. This incentive will also participate in increasing exchange turnover in future.
- Waiver of BO Account Renew fee: We assume that there are 25 lakhs BO Accounts registered with CDBL and the total amount of Tk.50 cr. to be collected by NBR after end of June this year. We request to waive this amount and include in the stimulus package for the greater interest of small investors.
- Revise interest rate of 100bn loan: Bangladesh Bank in its recent circular approved Tk.100 bn loan for the ailing stock market which will be equally distributed of Tk.200 cr. among the interested commercial banks.
- Fresh Loan for CSE Brokers: Chittagong Stock Exchange feels that most of the moderate brokers of CSE can not avail the loan facility from the recent declared 100 bn loan facility by the Bangladesh Bank due to stringent criteria. Therefore, to pave a comfortable access into the fund, CSE seeks Bangladesh Bank to allocate a special fund/loan of Tk.500 cr. which will be distributed by CSE among the CSE stock Brokers after meeting eligible criteria set by CSE. CSE strongly believe that this opportunity will be a great help for CSE brokers who are directly participated in the development of Bangladesh Stock Market.

CSE Chairman Asif Ibrahim and the Board of Directors humbly request the government to consider the above proposal positively. The Chittagong Stock Exchange and its brokers/dealers will survive from huge business losses which soon due to the ongoing crisis of pandemic Covid-19. Therefore, many employees can save their jobs and small investors can turn around in the market positively.

CSE Management and Staff contributes to Prime Minister's Fund

May 10, 2020 Dhaka: Chittagong Stock Exchange (CSE) Management and Staff contributed one month's



basic salary of Tk 25 lac to the Prime Minister's Fund in an event held in the Prime Minister's Office. While giving the cheque CSE Chairman Asif Ibrahim mentioned to the Honorable Prime Minister that CSE has taken the responsibility of 4000 destitute families in Chittagong during the pandemic crisis. He also praised the leading of the Honorable Prime Minister and said, "We are inspired by you and together as a nation we shall overcome this crisis". CSE Chairman requested the Honorable Prime Minister to kindly consider the CSE's request for a stimulus package of Tk 1050 crore for the benefit of retail investors and brokerage houses. CSE Managing Director Mamun- Ur-Rashid was also present in the occasion.

CSE has started its CSR for the people under hardship of their livelihood due to Covid-19 Pandemic

April 16, 2020 Chattogram: From 12 April, 2020 onward CSE has started its CSR by targeting 4000 families those are going under hardship of their livelihood due to COVID-19 Pandemic.



"Insha Allah, if it will be needed CSE will stand firmly besides the nation in future also." Mr. Asif Ibrahim, Chairman, CSE said on behalf of CSE Board, All stakeholders and Management.

On 12 April, 2020 Mr. Mohibul Hasan Chowdhury, Deputy Minister of Education, Ministry of Education, Peoples Republic of Bangladesh inaugurated the event and CSE director Maj (retd.) Emdadul Islam and other CSE officials were also present at that time.

CSE congratulates the new BSEC Chairman



May 18, 2020, Dhaka: CSE Managing Director Mamun-Ur-Rashid congratulated the new Bangladesh Securities and Exchange Commission (BSEC) Chairman Prof Shibli Rubayat Ul Islam with flower bouquet. Mr. Md. Ghulam Faruque, GM and In-charge Dhaka Office, CSE and other Officials were present at that time.

Courtesy meeting between CSE and DSE Chairmen



March 17, 2020 Dhaka: Mr. Asif Ibrahim, Chairman, CSE and Mr. Mamun-Ur-Rashid, Managing Director, CSE had a courtesy meeting with Mr. Eunusur Rahman, Chairman, DSE and Mr. Kazi Sanaul Hoq, Managing Director, DSE at DSE head office on March 15, 2020.

CSE proposal for national budget 2020-21

গণপ্রজাতন্ত্রী বাংলাদেশ সরকার দেশের অবকাঠামোগত উন্নয়নের অংশ হিসেবে বিগত বছর গুলোতে বিভিন্ন মেগা প্রকল্প বাস্তবায়ন করে আসছে এবং আরো অনেক প্রস্তাবিত প্রকল্প বাস্তবায়নের পথে আছে। দেশের সার্বিক ভৌত ও অবকাঠামো গত উন্নয়নের ব্যয় নির্বাহের জন্য গণপ্রজাতন্ত্রী বাংলাদেশ সরকারকে অভ্যন্তরীণ ও বৈদেশিক উৎস হতে অর্থের সংস্থান করতে হয়। বাংলাদেশ সরকারের অভ্যন্তরীণ রাজস্ব আহরণের অন্যতম উৎস হিসেবে আয়করসহ অন্যান্য প্রত্যক্ষ ও পরোক্ষ কর গুরুত্বপূর্ণ ভূমিকা পালন করে। এই কর ব্যবস্থাকে বাস্তব সম্মত ও যুগোপযোগী করার লক্ষে বাংলাদেশ সরকার যে অংশগ্রহণ মূলক পদ্ধতি অবলম্বন করে আসছে তা অতি প্রশংসনীয়। এই প্রক্রিয়ার অংশ হিসেবে চট্টগ্রাম স্টক এক্সচেঞ্জ লিমিটেডে আসন্ন জাতীয় বাজেট ২০২০-২০২১ সম্পর্কিত এই বাজেট প্রস্তাবনা পেশ করতে পেরে আনন্দিত।

বিষয়বস্তু	১৯৮৪ সনের আয়কর অধ্যাদেশ অনুযায়ী বিদ্যমান বিধান	সিএসইর প্রস্তাবনা	প্রস্তাবের পক্ষে যুক্তি	মন্তব্য												
১। স্টক এক্সচেঞ্জ সমূহের জন্য নতুন কর হার নির্ধারণ	এস, আর ও নং ১৯৫-আইন/আয়কর/২০১৫ অনুযায়ী পূর্বে নিম্নোক্ত রূপে কর অব্যাহতি বিদ্যমান থাকলেও ২০১৯-২০২০ অর্থ বছর থেকে এক্সচেঞ্জ সমূহের জন্য প্রযোজ্য কর হার ৩৫%।	গবেষণার্থী, নিয়ন্ত্রক সংস্থা ও জনস্বার্থ রক্ষায় নিয়োজিত বিশেষায়িত জাতীয় প্রতিষ্ঠান এবং দেশের অর্থনৈতিক উন্নয়নের গুরুত্বপূর্ণ অংশীদার হিসেবে এক্সচেঞ্জ সমূহের করহার ১৫% তে নির্ধারণ করে বিশেষ সুবিধা দেওয়া যেতে পারে।	দেশের অর্থনৈতিক উন্নয়ন ও অর্থায়নে পূঁজিবাজারের ভূমিকা অপরিসীমা। বর্তমানে বাজারের ব্যাপ্তি ও গতিশীলতা আনয়নের লক্ষ্যে CSE সরকারী ট্রেজারী বন্ড, ইটিএফ ও ডেরিভেটিভস এর লেনদেন চালুর প্রক্রিয়া এগিয়ে নিয়ে যাচ্ছে। এছাড়া এসএমই ও স্বল্প মূলধনী কোম্পানির তালিকাভুক্তি ও লেনদেন, পৃথক ক্লিয়ারিং ও সেটেলম্যান্ট কোম্পানি গঠন ও ওটিসি মার্কেটের আধুনিকায়নের প্রক্রিয়া অব্যাহত রয়েছে। প্রতিবছর আয়কর আইনের ধারা ৫৩বিবিবি, ধারা ৫৩ এম ও ৫৩ এন অনুযায়ী এক্সচেঞ্জ সমূহ কর সংগ্রহ করে সরকারি কোষাগারে জমা প্রদান করে। এছাড়াও লভ্যাংশ থেকে কর্তৃত কর (ধারা ৫৪), কর্মকর্তাদের বেতন থেকে কর্তৃত কর (ধারা ৫০) ও অন্যান্য নানাবিধ খাত হতে কর্তৃত কর সহ মুসক বাবদ সংগৃহিত ও প্রদেয় অর্থ এক্সচেঞ্জ সমূহ সরকারি কোষাগারে জমা করে থাকে। পাশাপাশি জনস্বার্থ রক্ষায় নিয়োজিত প্রতিষ্ঠান হিসেবে এক্সচেঞ্জ সমূহ নানাবিধ বিনিয়োগ শিক্ষা ও সচেতনতামূলক কর্মকাণ্ড বাস্তবায়ন করে থাকে। এছাড়াও কর্পোরেট সামাজিক দায়বদ্ধতামূলক কর্মকাণ্ডের মাধ্যমে এক্সচেঞ্জ সমূহ সামাজিক ও আর্থিকভাবে পিছিয়ে পড়া জনগোষ্ঠির জীবনমান উন্নয়নে গুরুত্বপূর্ণ ভূমিকা পালন করে আসছে।													
	<table border="1"> <thead> <tr> <th>কর অব্যাহতির মেয়াদ</th> <th>কর অব্যাহতির হার</th> </tr> </thead> <tbody> <tr> <td>১ম বছর</td> <td>১০০%</td> </tr> <tr> <td>২য় বছর</td> <td>১০০%</td> </tr> <tr> <td>৩য় বছর</td> <td>৬০%</td> </tr> <tr> <td>৪র্থ বছর</td> <td>৪০%</td> </tr> <tr> <td>৫ম বছর</td> <td>২০%</td> </tr> </tbody> </table>	কর অব্যাহতির মেয়াদ	কর অব্যাহতির হার	১ম বছর	১০০%	২য় বছর	১০০%	৩য় বছর	৬০%	৪র্থ বছর	৪০%	৫ম বছর	২০%			
কর অব্যাহতির মেয়াদ	কর অব্যাহতির হার															
১ম বছর	১০০%															
২য় বছর	১০০%															
৩য় বছর	৬০%															
৪র্থ বছর	৪০%															
৫ম বছর	২০%															

			এই সকল কার্যক্রম সম্পাদন, বিনিয়োগকারীদের জ্ঞান ও দক্ষতা বৃদ্ধি ও দীর্ঘমেয়াদে একটি স্থিতিশীল পুঁজিবাজার গঠনের লক্ষ্যে সিএসইর আর্থিক সক্ষমতা প্রয়োজন হলেও বর্তমানে এক্সচেঞ্জ সমূহের আয় উল্লেখযোগ্য ভাবে হ্রাস পেয়েছে। জনস্বার্থ রক্ষায় নিয়োজিত বিশেষায়িত জাতীয় প্রতিষ্ঠান ও দেশের অর্থনৈতিক উন্নয়নের গুরুত্বপূর্ণ অংশীদার হিসেবে এক্সচেঞ্জ সমূহের প্রয়োজ্য কর্পোরেট করহার ১৫% এ নির্ধারণ করা যেতে পারে।
--	--	--	---

বিষয়বস্তু	১৯৮৪ সনের আয়কর অধ্যাদেশ অনুযায়ী বিদ্যমান বিধান	সিএসইর প্রস্তাবনা	প্রস্তাবের পক্ষে যুক্তি	মন্তব্য									
২। কর্পোরেট করহারের পুনর্বিব্যাস	অর্থ আইন ২০১৯ তফসীল-২, অনুচ্ছেদ-খঃ ব্যাংক, বীমা ও অন্যান্য আর্থিক প্রতিষ্ঠান, তামাকজাত পণ্য প্রস্তুতকারক কোম্পানী ও মোবাইল ফোন অপারেটর কোম্পানী ব্যতীত অন্যান্য কোম্পানী তালিকাভুক্ত হলে করহার ২৫%, অন্যথা ৩৫% হারে কর প্রযোজ্য।	তালিকাভুক্ত কোম্পানীসমূহের জন্য বিদ্যমান কর হার ২৫% থেকে কমিয়ে ২০% করা যেতে পারে।	তালিকাভুক্ত ও অতালিকাভুক্ত কোম্পানীর মধ্যকার করহারের পার্থক্য বৃদ্ধি পেলে মৌলভিত্তি সম্পন্ন কোম্পানী তালিকাভুক্ত হতে উৎসাহিত হবে যা পুঁজিবাজারকে সমৃদ্ধ করবে এবং স্বচ্ছ কর্পোরেট রিপোর্টিং এর মাধ্যমে রাজস্ব আয় বৃদ্ধিতে সহায়তা করবে।	সিঙ্গাপুরে কর্পোরেট কর হার ১৭%, থাইল্যান্ডে ২০%।									
৩। নতুন তালিকাভুক্ত কোম্পানীসমূহের জন্য কর রেয়াতের সময়সীমা বৃদ্ধিকরণ	অর্থ আইন ২০১৯ তফসীল-২, অনুচ্ছেদ-খঃ কোন কোম্পানী যা তালিকাভুক্ত নয়, তার পরিশোধিত মূলধনের ন্যূনতম ২০% শেয়ার IPO-র মাধ্যমে হস্তান্তর করলে এমন কোম্পানী উক্ত হস্তান্তর সংশ্লিষ্ট বছরে প্রয়োজ্য আয় করের উপর ১০% হারে আয়কর রেয়াত লাভ করবে।	ন্যূনতম ২০% শেয়ার IPO-র মাধ্যমে হস্তান্তর করলে আয়কর রেয়াত লাভের বিদ্যমান সুযোগ শর্ত সাপেক্ষে নিম্নোক্তভাবে তিন বছর পর্যন্ত বর্ধিত করা যেতে পারে: <table border="1" data-bbox="678 981 949 1153"> <thead> <tr> <th>করবছর</th> <th>করহার</th> <th>শর্ত</th> </tr> </thead> <tbody> <tr> <td>তালিকাভুক্তির বছর</td> <td>১০%</td> <td>কর রেয়াতের বছর সমূহে "A" category</td> </tr> <tr> <td>২য় ও ৩য় বছর</td> <td>৫%</td> <td>বজায় রাখতে হবে</td> </tr> </tbody> </table>	করবছর	করহার	শর্ত	তালিকাভুক্তির বছর	১০%	কর রেয়াতের বছর সমূহে "A" category	২য় ও ৩য় বছর	৫%	বজায় রাখতে হবে	কোম্পানীসমূহ অনেক বিধি বিধান পরিপালন করে তালিকাভুক্ত হয়। কর রেয়াতের কারণে অতালিকাভুক্ত কোম্পানীসমূহ তালিকাভুক্ত হতে উৎসাহিত হবে। এতে পুঁজিবাজারে গুণগত মানসম্পন্ন শেয়ারের যোগান বাড়বে যা বাজারে লেনদেন বৃদ্ধি ও স্থিতিশীলতা আনয়নে মুখ্য ভূমিকা পালন করবে।	
করবছর	করহার	শর্ত											
তালিকাভুক্তির বছর	১০%	কর রেয়াতের বছর সমূহে "A" category											
২য় ও ৩য় বছর	৫%	বজায় রাখতে হবে											

বিষয়বস্তু	১৯৮৪ সনের আয়কর অধ্যাদেশ অনুযায়ী বিদ্যমান বিধান	সিএসইর প্রস্তাবনা	প্রস্তাবের পক্ষে যুক্তি	মন্তব্য						
৪। SME কোম্পানী সমূহের জন্য নতুন কর হার নির্ধারণ		পুঁজিবাজারে তালিকাভুক্তি উৎসাহিত করার লক্ষ্যে SME কোম্পানীসমূহের জন্য নিম্নোক্ত রেয়াতি হারে কর নির্ধারণ করা <table border="1" data-bbox="678 1355 917 1473"> <thead> <tr> <th>করবছর</th> <th>করহার</th> </tr> </thead> <tbody> <tr> <td>১ম ও ২য় বছর</td> <td>০%</td> </tr> <tr> <td>পরবর্তী বছর সমূহ</td> <td>১৫%</td> </tr> </tbody> </table>	করবছর	করহার	১ম ও ২য় বছর	০%	পরবর্তী বছর সমূহ	১৫%	সাধারণত স্বল্পমূলধনী কোম্পানী সমূহ প্রাইভেট লিমিটেড হিসেবে নিবন্ধিত হয়। এসব প্রতিষ্ঠানের কর্পোরেট কাঠামো দুর্বল হওয়াতে সরকারের তেমন কোন রাজস্ব আদায় হয় না। পুঁজিবাজারের SME বোর্ডের নিয়ম অনুযায়ী তালিকাভুক্ত হলে অধিক সংখ্যক কোম্পানী প্রাইভেট লিমিটেড থেকে পাবলিক লিমিটেড কোম্পানীতে রূপান্তরিত হবে এবং একটি মানসম্মত কর্পোরেট কাঠামো এবং রিপোর্টিং-এ অভ্যস্ত হবে যা থেকে সরকারের প্রত্যক্ষ করের পাশাপাশি পরোক্ষ করও বৃদ্ধি পাবে। একই সাথে স্টক এক্সচেঞ্জ গুলো কর্তৃক নতুন প্রবর্তিত SME বোর্ড বাস্তবায়ন করা সহজতর হবে।	
করবছর	করহার									
১ম ও ২য় বছর	০%									
পরবর্তী বছর সমূহ	১৫%									
৫। ২০% এর অধিক নগদ লভ্যাংশ প্রদানকারী তালিকাভুক্ত কোম্পানীসমূহকে কর রেয়াত প্রদান		উচ্চহারে নগদ লভ্যাংশ প্রদানকারী কোম্পানীসমূহকে নিম্নোক্তভাবে কর রেয়াত সুবিধা দেওয়া যেতে পারে <table border="1" data-bbox="678 1780 949 1966"> <thead> <tr> <th>নগদ লভ্যাংশের হার</th> <th>কর রেয়াতের হার</th> </tr> </thead> <tbody> <tr> <td>২০% থেকে অনূর্ধ্ব ৩৫%</td> <td>৫%</td> </tr> <tr> <td>৩৫% বা তার অধিক</td> <td>১০%</td> </tr> </tbody> </table>	নগদ লভ্যাংশের হার	কর রেয়াতের হার	২০% থেকে অনূর্ধ্ব ৩৫%	৫%	৩৫% বা তার অধিক	১০%	প্রস্তাবনাটি গৃহিত হলে তালিকাভুক্ত কোম্পানী সমূহ অধিকহারে লভ্যাংশ প্রদানে উৎসাহিত হবে। এতে বিনিয়োগকারীদের সক্রিয় অংশগ্রহণের মাধ্যমে বাজারে লেনদেনের গতিশীলতা বৃদ্ধি পাবে। ফলশ্রুতিতে পুঁজিবাজার সরকারের রাজস্ব আয়ও বৃদ্ধি পাবে।	
নগদ লভ্যাংশের হার	কর রেয়াতের হার									
২০% থেকে অনূর্ধ্ব ৩৫%	৫%									
৩৫% বা তার অধিক	১০%									

বিষয়বস্তু	১৯৮৪ সনের আয়কর অধ্যাদেশ অনুযায়ী বিদ্যমান বিধান	সিএসইর প্রস্তাবনা	প্রস্তাবের পক্ষে যুক্তি	মন্তব্য
৬। বন্ড লেনদেনের উপর কর প্রত্যাহার	ধারা ৫৩ বিবিবি অনুযায়ী বর্তমানে সিকিউরিটিজ লেনদেনের উপর ০.০৫% হারে উৎসে আয়কর আদায় করা হয়।	একটি শক্তিশালী এবং পৃথক বন্ড মার্কেট গঠনের লক্ষ্যে স্পষ্টভাবে উক্ত ধারা থেকে বন্ড লেনদেনকে অব্যাহতি দেওয়া প্রয়োজন।	২০১৩ সালের অর্থ আইন অনুযায়ী ৫৩বিবিবি ধারা থেকে বন্ড শব্দটি বাদ দেওয়া হয়। কিন্তু এস আর ও নং ১৯৬-আইন/আয়কর/২০১৫, তারিখ জুন ৩০, ২০১৫ ও অন্যান্য আইনে সিকিউরিটিজ এর সংজ্ঞায় বন্ড অন্তর্ভুক্ত থাকায় বন্ড লেনদেনেও উক্ত কর প্রযোজ্য হবে কিনা এ ব্যাপারে অস্পষ্টতা থেকে যায়। একটি শক্তিশালী বন্ড মার্কেট গঠন ও নতুন বন্ডের তালিকাভুক্তির মাধ্যমে বাজারে পন্যের বৈচিত্র্যতা আনয়নের নিমিত্তে এরূপ স্পষ্টতা করণ একান্ত প্রয়োজন।	
৭। তালিকাভুক্ত কোম্পানিসমূহের রপ্তানি প্রণোদনার (Export Cash Subsidy) উপর উৎসে কর কর্তন	ধারা ৫৩ ডিডিডি অনুসারে বর্তমানে রপ্তানি প্রণোদনার (Export Cash Subsidy) উপর উৎসে কর কর্তনের হার ১০%।	পুঁজিবাজারে তালিকাভুক্ত কোম্পানী কর্তৃক প্রাপ্ত রপ্তানি প্রণোদনার (Export Cash Subsidy) উপর কর কর্তনের হার কমিয়ে ৭.৫% করা যেতে পারে।	এই সুবিধা প্রদান করা হলে রপ্তানীমুখী কোম্পানী সমূহ তালিকাভুক্ত হতে আগ্রহী হবে। ফলশ্রুতিতে দেশের পুঁজিবাজারে মানসম্পন্ন শেয়ারের যোগান বাড়বে।	
৮। স্টক এক্সচেঞ্জের সদস্যদের উপর আয়কর	ধারা: ৫৩ বিবিবি: (এস,আর,ও নং ৩৩৪-আইন/আয়কর/২০১১) স্টক এক্সচেঞ্জের সদস্য কর্তৃক সিকিউরিটিজ লেনদেনের উপর ০.০৫% হারে কর আদায়।	স্টক এক্সচেঞ্জের সদস্যদের নিকট থেকে উৎসে আয়কর কর্তনের হার পূর্ববর্তী ০.০১৫%-এ পুনঃনির্ধারণ করে এরূপে কর্তিত করকে ধারা ৮২সি এর অধীনে ব্রোকারেজ ব্যবসা হতে উদ্ধৃত সমুদয় আয় (Gross income) এর জন্য চূড়ান্ত করদায় বিবেচনা করার বিধান করা যেতে পারে।	এক্সচেঞ্জের সদস্যদের লেনদেনের উপর ২০০৬-০৭ অর্থবছরে ০.০১৫% হারে আয়কর আরোপ করা হয়। পরবর্তীতে ২০০৯-১০ অর্থবছরে উক্ত কর হার বৃদ্ধি পেয়ে ০.০২৫%, ২০১০-১১ অর্থবছরে ০.০৫%, ২০১১-১২ অর্থবছরে ০.১০% করা হয়, যা পরবর্তী ২৭.১০.২০১১ তারিখে ০.০৫%-এ নামিয়ে আনা হয়। বিদ্যমান পরিস্থিতিতে স্টক এক্সচেঞ্জের সদস্যদের লেনদেনের উপর উৎসে করের হার ২০০৮-০৯ সালে বিদ্যমান হার অর্থাৎ ০.০১৫% নির্ধারণ করা সমিচীন ও যুক্তিযুক্ত। বিদ্যমান পরিস্থিতিতে ব্রোকারেজ হাউজগুলোর কার্যকর করহার (Effective Tax Rate) প্রচলিত কর্পোরেট কর হারের চেয়েও অধিক হয়ে দাঁড়িয়েছে। উপরন্তু, লোকসানের সম্মুখীন হওয়া সত্ত্বেও ব্রোকারেজ হাউজগুলোকে উচ্চহারে আয়কর পরিশোধ করতে হচ্ছে, যা আয়করের মৌলিক নীতির পরিপন্থী।	

বিষয়বস্তু	১৯৮৪ সনের আয়কর অধ্যাদেশ অনুযায়ী বিদ্যমান বিধান	সিএসইর প্রস্তাবনা	প্রস্তাবের পক্ষে যুক্তি	মন্তব্য
৯। স্টক এক্সচেঞ্জের সদস্যদের ব্যবসায়িক ক্ষতি Carry Forward করার সময়সীমা ৮ম করবছর পর্যন্ত বৃদ্ধি করণ।	ধারা ৩৮ অনুযায়ী ট্রেড হোল্ডাররা তাদের উদ্ধৃত ব্যবসায়িক ক্ষতি পরবর্তী সর্বোচ্চ ৬ কর বছর (Assessment Year) পর্যন্ত Carry Forward করতে পারে।	বিগত দশকের সার্বিক বাজার পরিস্থিতি বিবেচনা করে ট্রেড হোল্ডারদের ব্যবসায়িক ক্ষতি Carry Forward করার এই সময়সীমা ৬ বছর থেকে বৃদ্ধি করে ৮ বছর পর্যন্ত নির্ধারণ করা যেতে পারে।	এ সুবিধার ফলে ট্রেড হোল্ডার গণ বিগত বছর গুলোর পুঞ্জীভূত ব্যবসায়িক ক্ষতির প্রভাব কিছুটা কাটিয়ে উঠে পরবর্তী বছরগুলোর অর্জিত লাভের সাথে সমন্বয় করতে পারবে। এতে তারা শেয়ারবাজারে স্বতস্কৃর্ত অবদান রাখতে আগ্রহী হবে।	
১০। প্রাতিষ্ঠানিক বিনিয়োগকারীর মূলধনী মুনাফার উপর প্রদেয় করহার হ্রাস।	এস আর ও নং ১৯৬-আইন/আয়কর/২০১৫ অনুযায়ী বর্তমানে ব্যক্তিগত বিনিয়োগকারীদের মূলধনী মুনাফা করমুক্ত হলেও প্রাতিষ্ঠানিক বিনিয়োগকারীদের মূলধনী মুনাফার উপর ১০% হারে করের বিধান রয়েছে।	বিদ্যমান করহার ১০% থেকে কমিয়ে ৭.৫% করা যেতে পারে।	বাজারের দীর্ঘমেয়াদি স্থিতিশীলতার জন্য প্রাতিষ্ঠানিক বিনিয়োগকারীদের অংশগ্রহণ খুবই গুরুত্বপূর্ণ। করহার হ্রাসের মাধ্যমে তাদের সক্রিয় অংশগ্রহণে উৎসাহিত করা যেতে পারে। এতে পুঁজিবাজারে লেনদেনের গভীরতা বাড়বে যা সরকারের আয় না কমিয়ে বরং অনেকাংশে বৃদ্ধি করবে।	
১১। লভ্যাংশঃ ক) ব্যক্তিগত শ্রেণীর করদাতাদের করমুক্ত লভ্যাংশের সীমা বৃদ্ধিকরণ	৬ষ্ঠ তফসিল-১ম পর্ব, প্যারা ১১-এ অনুযায়ী তালিকাভুক্ত কোম্পানী থেকে প্রাপ্ত লভ্যাংশের ৫০ (পঞ্চাশ) হাজার টাকা পর্যন্ত আয়কর মুক্ত। ৬ষ্ঠ তফসিল-১ম পর্ব, প্যারা ২২-এ অনুযায়ী মিউচুয়াল ফান্ড ও ইউনিট ফান্ড থেকে প্রাপ্ত লভ্যাংশের ২৫ (পঁচিশ) হাজার টাকা পর্যন্ত আয়কর মুক্ত।	করমুক্ত লভ্যাংশের সীমা ১,০০,০০০ টাকাতে নির্ধারণ করা যেতে পারে।	পুঁজিবাজারে দীর্ঘদিন যাবৎ চলমান মন্দার ফলে বিনিয়োগকারীগণ অপূর্ণনীয় ক্ষতির সম্মুখীন হয়েছেন। অধিকাংশ ক্ষেত্রে তাদের আয় ন্যূনতম করযোগ্য আয়ের নীচে অবস্থান করছে। ফলে কেবলমাত্র পঞ্চাশ ও পঁচিশ হাজার টাকার অতিরিক্ত লভ্যাংশ আয়কে করের আওতায় রাখা হলে ক্ষতিগ্রস্ত অ-করযোগ্য বিনিয়োগকারীগণ কর প্রদানে বাধ্য হবেন। তাই করমুক্ত লভ্যাংশ আয়ের সীমা বৃদ্ধি করা একান্ত প্রয়োজন।	সিংগাপুরে নগদ লভ্যাংশের উপর করের বিধান নেই

বিষয়বস্তু	১৯৮৪ সনের আয়কর অধ্যাদেশ অনুযায়ী বিদ্যমান বিধান	সিএসইর প্রস্তাবনা	প্রস্তাবের পক্ষে যুক্তি	মন্তব্য
খ) লিমিটেড কোম্পানী কর্তৃক অপর তালিকাভুক্ত কোম্পানী থেকে প্রাপ্ত লভ্যাংশ আয়ের উপর কর হার	ধারা ৫৪(ক) অনুসারে বর্তমান কর হার ২০%	কোন তালিকাভুক্ত কোম্পানী কর্তৃক অপর একটি তালিকাভুক্ত কোম্পানী থেকে অর্জিত লভ্যাংশের উপর প্রদত্ত করের হার নিম্নোক্ত শর্ত সাপেক্ষে ২০% থেকে কমিয়ে ১৫% করা যেতে পারে। শর্তঃ Record Date পূর্ববর্তী ন্যূনতম তিন মাস উক্ত শেয়ার ধারণ করতে হবে।	তালিকাভুক্ত কোম্পানী সমূহের শেয়ার ক্রয় ও নির্দিষ্ট সময় পর্যন্ত শেয়ার ধারণ করার ফলে পুঁজিবাজারে লেনদেন বৃদ্ধি ও স্থিতিশীলতা অর্জিত হবে। বর্ধিত লেনদেনের ফলে বৃহৎ পরিসরের সরকারের আয় বাড়বে।	খাইল্যান্ড এ এরূপ বিধান বিদ্যমান আছে।
গ) বিদেশি বিনিয়োগকারী কর্তৃক তালিকাভুক্ত কোম্পানী হতে প্রাপ্ত লভ্যাংশের উপর উৎসে কর কর্তন	ধারা ৫৬ অনুসারে বর্তমানে বিদেশি বিনিয়োগকারী কর্তৃক প্রাপ্ত লভ্যাংশের উপর উৎসে কর কর্তনের প্রযোজ্য হার কোম্পানির ক্ষেত্রে ২০% ও অন্যান্য ক্ষেত্রে ৩০%।	এ ক্ষেত্রে বিদেশি বিনিয়োগকারী কর্তৃক প্রাপ্ত লভ্যাংশ যদি তালিকাভুক্ত কোম্পানী হতে প্রাপ্ত হয় তা হলে কর কর্তনের হার কমিয়ে কোম্পানির ক্ষেত্রে ১৫% ও অন্যান্য ক্ষেত্রে ২৫% করা যেতে পারে।	বাংলাদেশের পুঁজিবাজারে বিদেশি বিনিয়োগ আকৃষ্ট করার জন্য এরূপ সুবিধা গুরুত্বপূর্ণ ভূমিকা রাখবে। এতে দেশের পুঁজিবাজারে তারল্য সরবরাহ ও লেনদেনের গতিশীলতা বৃদ্ধি পাবে, যা পরোক্ষভাবে পুঁজিবাজার হতে সরকারের রাজস্ব আয় বৃদ্ধিতে সহায়ক ভূমিকা পালন করবে।	

বিষয়বস্তু	১৯৮৪ সনের আয়কর অধ্যাদেশ অনুযায়ী বিদ্যমান বিধান	সিএসইর প্রস্তাবনা	প্রস্তাবের পক্ষে যুক্তি	মন্তব্য
১২। ব্যক্তি শ্রেণীর করদাতাদের করমুক্ত আয় সীমা বৃদ্ধিকরণ	অর্থ আইন ২০১৯ এর তফসীল ২ অনুচ্ছেদ ৮ঃ ব্যক্তি শ্রেণীর করদাতাদের করমুক্ত আয়সীমা ২৫০,০০০ টাকা।	করমুক্ত আয়ের এ সীমা ৩৫০,০০০ টাকায় উন্নীত করা যেতে পারে।	জীবনযাত্রা ব্যয়ের উর্ধ্বগতির ধারা অব্যাহত থাকলেও ২০১৫ সালের পর থেকে করমুক্ত আয়ের এ সীমা আর বৃদ্ধি করা হয়নি। এ সুবিধা বৃদ্ধি করণ করদাতাদের জীবন যাত্রার সুষ্ঠুমান বজায় রাখতে সহায়ক ভূমিকা রাখবে।	
১৩। ব্যক্তি শ্রেণীর বিনিয়োগকারীদের অর্জিত নগদ লভ্যাংশের উপর প্রদেয় আয়করকে চূড়ান্ত করদায় হিসেবে গণ্য করা।	ধারা ৫৪(খ) অনুসারে ব্যক্তি শ্রেণীর বিনিয়োগকারীদের নগদ লভ্যাংশ প্রদানের সময় সংশ্লিষ্ট কোম্পানী ১০% হারে উৎসে আয়কর কেটে রাখে।	নগদ লভ্যাংশ প্রদানকারী কোম্পানী কর্তৃক কর্তিত এরূপ করকে ব্যক্তি শ্রেণীর বিনিয়োগকারীদের জন্য চূড়ান্ত করদায় হিসেবে বিবেচনা করা যেতে পারে।	প্রস্তাবিত এ বিধান কার্যকর হলে বিগত বছর সমূহে ক্ষতিগ্রস্ত ক্ষুদ্র বিনিয়োগকারীরা নবউদ্যমে অংশগ্রহণের মধ্যমে বাজারে গতিশীলতা আনয়নে সক্রিয় ভূমিকা রাখবে।	
১৪। ব্যক্তি শ্রেণীর করদাতাদের রেয়াতযোগ্য বিনিয়োগ সীমা বৃদ্ধিকরণ	ধারা ৪৪ অনুযায়ী বর্তমানে ব্যক্তি শ্রেণীর করদাতাদের জন্য রেয়াত যোগ্য বিনিয়োগের সর্বোচ্চ সীমা তাদের মোট করযোগ্য আয়ের ২৫% যা ১কোটি ৫০ লক্ষ টাকার অধিক নয়। (i.e. eligible investment is lower of actual investment, 25% of total taxable income or Tk 1.5 Crore)	রেয়াত যোগ্য বিনিয়োগের এ সীমা ২৫% থেকে বৃদ্ধি করে ৩৫% করা যেতে পারে।	এ বিধান কার্যকর হলে ব্যক্তি শ্রেণীর করদাতাদের একটি বৃহৎ অংশ শেয়ার বাজারে আসবে যেহেতু এ খাতে বিনিয়োগের কোন সুনির্দিষ্ট সীমা নেই। এতে পুঁজিবাজারে লেনদেনের গতিশীলতা বৃদ্ধি পাবে।	
১৫। করমুক্ত বাড়িভাড়া ভাতার সীমা বৃদ্ধি ও ইউটিলিটি বিল সমূহকে অনুমোদনযোগ্য ব্যয় হিসেবে পরিগণিত করা	বিধি ৩৩এ অনুযায়ী ব্যক্তি শ্রেণীর করদাতার অর্জিত বাড়িভাড়া ভাতা আয়ের করমুক্ত সীমা তাঁর মূল বেতনের ৫০% ও মাসিক ২৫ হাজার টাকার মধ্যে যেটি কম। বর্তমানে ইউটিলিটি বিল সমূহ (বিদ্যুৎ বিল, গ্যাস বিল, ওয়াসা বিল প্রভৃতি) সম্পূর্ণরূপে আয়কর যোগ্য।	বর্তমানে বাড়িভাড়ার ক্ষেত্রে প্রযোজ্য এ সুবিধা বৃদ্ধি করে যথাক্রমে ৬০% ও মাসিক ৩০ হাজার করা যেতে পারে। ইউটিলিটি বিল সমূহকে ব্যক্তি শ্রেণীর করদাতাদের জন্য মেডিকেল ও বাড়িভাড়া ভাতার ন্যায় অনুমোদন যোগ্য ব্যয় হিসেবে পরিগণিত করা যেতে পারে।	নগরায়ন ও অর্থনৈতিক উন্নয়নের সাথে সামঞ্জস্যতা রেখে বাড়ি ভাড়া বহুগুণ বৃদ্ধি পেয়েছে। এতে বর্তমানে ব্যক্তি শ্রেণীর করদাতার আয়ের সিংহভাগ বাড়ি ভাড়া পরিশোধে ব্যয়িত হচ্ছে। এমতাবস্থায় করমুক্ত সুবিধার এরূপ বৃদ্ধি করদাতাদের জীবনযাত্রার ব্যয় নির্বাহে সহায়ক হবে। ইউটিলিটি বাবদ প্রাপ্ত অর্থ ব্যক্তি শ্রেণীর করদাতাগণ সরকারের বিদ্যুৎ, গ্যাস ও পানি বিভাগকে বিল হিসাবে পরিশোধে করেন, তাই অনুমোদনযোগ্য ব্যয় হিসেবে এই খাতে প্রাপ্ত অর্থ অকর ধার্য করা যেতে পারে।	

বিষয়বস্তু	১৯৮৪ সনের আয়কর অধ্যাদেশ অনুযায়ী বিদ্যমান বিধান	সিএসইর প্রস্তাবনা	প্রস্তাবের পক্ষে যুক্তি	মন্তব্য
১৬। পুঁজিবাজারে বিনিয়োগকারীদের মার্জিন ঋণ ও সুদ মওকুফজনিত প্রাপ্ত সুবিধা সমূহের কর যোগ্যতা	ধারা ১৯ (১১) প্যার-৩ পুঁজিবাজারে কোন ব্যক্তি বিনিয়োগকারী কর্তৃক কোন শেয়ার, ডিবেঞ্চার, মিউচুয়াল ফান্ড অথবা অন্য কোন সিকিউরিটিজ এ বিনিয়োগে গৃহীত মার্জিন ঋণ ও ঋণের সুদ TREC ধারী কর্তৃক মওকুফ করা হলে মওকুফজনিত সুবিধার মোট অংক ১০ লক্ষ টাকা পর্যন্ত ধারা ১৯(১১) এর অধীন করযোগ্যতার আওতা বর্হিভূত রাখা হয়েছে। তবে মওকুফজনিত মোট সুবিধা ১০ লক্ষ টাকার অধিক হলে ১০ লক্ষ টাকার অতিরিক্ত অংকের জন্য ধারা ১৯(১১) এর করযোগ্যতার বিধান প্রযোজ্য হবে।	ব্যাংক এবং আর্থিক প্রতিষ্ঠানের মত ট্রেডহোল্ডার কর্তৃক মওকুফকৃত যেকোন পরিমাণ মার্জিন ঋণ এবং এর সুদ কর আওতার বাইরে রাখা হোক এবং এই সুবিধা ব্যাপ্তি এবং কোম্পানি করদাতা সকলের জন্য উন্মুক্ত রাখা যেতে পারে।	আইনের এই বিধান ইতিপূর্বে না থাকলেও ২০১৬-১৭ সনের বাজেটে অর্ন্তভুক্ত করা হয়েছে। আইনের সমতা বিধানের জন্য ট্রেড হোল্ডারদের অনুরূপ সুবিধা প্রদান প্রয়োজন।	

সাধারণ প্রস্তাবনা : সরকারের মেগা প্রকল্পসমূহ যেমন পদ্মা সেতু, এলিভেটেড এক্সপ্রেসওয়ে, মেট্রোরেল প্রভৃতির অর্থায়নের জন্য প্রয়োজনীয় অর্থ পুঁজিবাজার থেকে সংস্থান করা যেতে পারে। এতে করে পুঁজিবাজারে পণ্যবৈচিত্রতা বাড়িয়ে বৃদ্ধির পাশাপাশি সাধারণ জনগণ দেশের অবকাঠামোগত উন্নয়নে সারাসরি অংশগ্রহণের সুযোগ পাবে।

CSE Chairman and Managing Director express felicitations to the new BSEC Chairman

May 20, 2020: On behalf of the Board of Directors and the Management of CSE, Chairman Asif Ibrahim and Managing Director Mamun-Ur-Rashid expressed their warm felicitations to the newly appointed Chairman of Bangladesh Securities and Exchange Commission (BSEC) Prof. Shibli Rubayat Ul Islam.

In a written statement they mentioned “Ministry of Finance of Bangladesh Govt. has taken a noteworthy decision recognizing your hard work and perseverance in the field of Finance and Banking sector in the last two decades. We sincerely believe that your work experience and integrity will contribute to stimulate the activities of Bangladesh Stock Market.”

CSE Chairman and Managing Director both confidently assured the BSEC Chairman as follows: "Chittagong Stock Exchange and its team will always be beside you in all your future endeavors so that both organizations can lift the image of Bangladesh Stock Market into new heights in the days to come."

In addition Mr. Ibrahim and Mr. Rashid also invited the BSEC Chairman very cordially to visit the CSE head office situated at Chittagong.

The letters were handed over by CSE Managing Director Mr. Mamun-Ur-Rashid at the BSEC office.

Meeting for Dhaka based CSE TREC Holders

March 15, 2020 Dhaka: The newly constituted CSE Board met their TREC holders at the CSE Dhaka office conference room. CSE invited all of its TREC representatives in this meeting too. CSE Chairman Asif Ibrahim was present in the meeting. Among others, CSE Directors Md. Liaquat Hossain Chowdhury, FCA, FCMA, Barrister Anita Ghazi Islam, Sayadur Rahman and CSE Managing Director Mamun-Ur-Rashid was present in the meeting.



Discussions on how to improve the vibrancy in the share market specially focused on CSE transactions was the main agenda. They discussed how to improve exchange operations in line with regulatory framework, introducing new products (specially ETF, Internet trading services, SME etc), increasing the CSE TREC Holders branch offices, increase retail trade, training to authorized representatives etc. Beside these topics, they discussed how to increase CSE trading terminal and CSE turnover also. CSE Chairman Asif Ibrahim said, “The capital market of Bangladesh must play the key role to fulfill the Honorable Prime Minister Sheikh Hasina’s vision for a developed Bangladesh by the 2041 and we must all work in an honest and transparent manner to increase the market capitalization to GDP ratio.” CSE senior management personnel Mr. Md. Ghulam Faruque, GM and In-charge, CSE Dhaka office and Mr. Hasnain Bari, DGM and Head of IT services were also present in the meeting.

The courtesy Meeting between CGIA and CSE

March 18, 2020, Dhaka: A meeting between CSE and CGIA (Chartered Global Investment Analyst) was



held at CSE Dhaka office. Mr. Sandeep Kumar, FCGIA, Chairperson, India, Mr. Paul Frimpong, CGIA, Membership Services, CGIA Institute, Mr. Md. Ghulam Faruque, GM and In-charge CSE Dhaka Office, Mr. Hasnain Bari, DGM and Head of IT Services, CSE and other Officials were present in the meeting.

Tri Party Agreement



March 16, 2020 Dhaka: A Tri Party Agreement was signed between DSE, CSE and Delta Hospital Limited at DSE office. Mr. Al-Mamun ACS, Company Secretary, Delta Hospital Limited, Mr. Bakbul Islam, Chief Financial Officer, Delta Hospital Limited, Mr. M. Shaifur Rahman Mazumder, COO, DSE, Mr. Syfol Islam, Deputy Manager, DSE, Mr. Md. Rabiul Islam, Senior Manager, DSE, Mr. Md. Ghulam Faruque, GM and In-Charge, CSE Dhaka Office, Ms. Tania Begum, Sr. Officer were present during agreement.

Meeting with Roots Investment Limited and Infrastructure Investment Facilitation Company

March 15, 2020, Dhaka: A courtesy meeting between CSE and Roots Investment Limited & Infrastructure



Investment Facilitation Company was held at CSE Dhaka office. Mr. Md. Ziaul Haque Khondker, Advisor, Roots Investment Limited, Mr. Asif Ibrahim, Chairman, CSE, Mr. Mamun-Ur-Rashid, Managing Director, CSE, Mr. Md. Ghulam Faruque, GM and In-charge Dhaka Office, CSE, Mr. Hasnain Bari, DGM and Head of IT Service, CSE were present in the meeting.

Courtesy meeting between CSE Chairman and ICB Managing Director



March 12, 2020, Dhaka: A courtesy meeting was held between CSE chairman Asif Ibrahim and ICB (Investment Corporation of Bangladesh) Managing Director Md. Abul Hossain at CSE Dhaka office. Mr. Md. Ghulam Faruque, GM and In-charge CSE Dhaka Office was present in the meeting.

Visit to 8th SME Fair



March 11, 2020, Dhaka: SME Foundation had arranged 8th SME fair at Bangabandhu International Convention Center, Dhaka. CSE team visited to 8th SME Fair. Mr. Md. Ghulam Faruque, GM and In-charge, CSE Dhaka Office, Mr. Md. Nasir Uddin, Assistant Manager, CSE, Ms. Tania Begum, Sr. Officer, CSE were present at the fair.

Awareness program on “Recent amendments of Securities Rules and Regulations for compliance officer” for CSE Dhaka Based TREC holders



March 09, 2020 Dhaka: The Chittagong Stock Exchange (CSE) has hosted an awareness program on “Recent amendments of Securities Rules and Regulations for compliance officer” for CSE Dhaka Based TREC holders on 08 and 09 March 2020 at Dhaka office conference room. About 72 representatives of CSE Dhaka based TREC’s were present in these sessions. CSE General Manager Md. Ghulam Faruque has welcomed them and delivered inaugural speech. Among others CSE Chief Regulatory Officer (CRO), Mr. Mohammad Shamsur Rahman FCMA, AGM & Head of Training & Development Mr. Arif Ahmad were also present and delivered their motivational speeches. The program was conducted by Mr. M. Sadeque Ahmed, In-charge, CSE Inspection and Enforcement Department.

Reduction of Trading Time of CSE

March 18, 2020 Dhaka: “The exchange authority has reduced trading time along with the government’s decision of shutting the schools and colleges and squeezing meetings and public gatherings following the horrifying situation created across the globe due to outbreak of coronavirus,” CSE said in a statement. Chittagong Stock Exchange has decided to reduce by one hour trading time effective from March 19, 2020. The decision was taken on the previous day at the meeting of the board of directors. Trading at the bourses will begin at 10:30am and continue until 1:30pm instead of 2:30pm. The new schedule will be continued until further notice.

Normally, the capital market sees a four-hour trading from 10:30am to 2:30pm.

The prime bourse also encouraged investors to conduct share transactions cautiously through mobile apps and online trading amid the ongoing situation.

The seminar on "The Role of Financial Reporting in the development of Capital Market" by BMBA



March 03, 2020 Dhaka: Bangladesh Merchant Bankers Association (BMBA) had organized a seminar titled "The Role of Financial Reporting in the development of Capital Market" at Westin Hotel, Dhaka. Mr. Asif Ibrahim, Chairman, CSE, Mr. Md. Liaquat Hossain Chowdhury, FCA, FCMA, Director, CSE and Mr. Md.

Ghulam Faruque, GM and In-charge, CSE Dhaka Office were present in the seminar.



Message from CSE Chairman

March 09, 2020 Dhaka: Bangladesh Capital Market got severely affected after the coronavirus outbreak news in the country, which resulted in almost 280 points fall in DSE index and 769 in CSE index in a single day trading session. This is caused mainly by the panic sell by the investors as they might think corona virus might causes more hamper to our economy.

After the sharp fall in the index the market looks much cheaper in terms of market P/E ratio, which is around 10 or less than 10 at this stage.

Many stocks look much cheaper considering their future business potential and business outlook.

As Bangladesh is a growing economy with aspirations to become a developed country by 2041, we believe our capital market will grow in the same pace of our economic growth.

Already we came to know the main country, China, where from corona virus outbreak started, already controlled the virus attack successfully and the country has started their normal life except Wuhan province and they also reported the lowest number of new infections in a single day recently. We can assume that the trade between China and Bangladesh will normalize soon and global economy will also follow in the same direction.

Moreover, recently Bangladesh Bank released a directive regarding capital market investment, where a bank can invest up to 200 Crore by their own and through their subsidiaries, and the investment will not consider banks capital market exposure-either through solo or consolidated basis.

So far, I know, few banks (around 10) started this process to get approval from their boards and the regulator, and is in the process of investing the fresh funds into capital market.

I humbly request to the Board of Directors & Senior managements of the banks who are yet to start their process under this directive, please step up and start your process and make your investment into this market as soon as possible.

Asif Ibrahim

Chairman, Chittagong Stock Exchange Ltd.

Greetings to CSE Chairman by CSE TREC Holders



March 08, 2020 Dhaka: LankaBangla Securities Ltd., Meghna Bank Ltd. & Shahjalal Islami Bank Securities teams congratulated new CSE Chairman Mr. Asif Ibrahim. Mr. Md. Ghulam Faruque, GM and In-charge of CSE Dhaka Office was present at that time.



CSE DHK office executives congratulate new CSE Chairman



March 01, 2020 Dhaka: CSE Dhaka office executives congratulated CSE's new Chairman Mr. Asif Ibrahim at CSE Dhaka Office. Md. Ghulam Faruque, GM and In-charge, CSE Dhaka Office, Hasnain Bari, DGM and Head of IT Services & other Executives were present at that time.

Courtesy meeting between CSE and Robi

March 03, 2020 Dhaka: A courtesy meeting was held between CSE and Robi on the occasion of submitting



IPO Application at CSE Dhaka office. Mr. Mohammad Moin Uddin Riad FCA, Vice president, Corporate Finance, Robi and his team, Mr. Mamun Ur Rashid, AGM, Investment Banking, IDLC Investment Limited, Mr. Md. Ghulam Faruque, GM and In-Charge, CSE Dhaka Office, Mr. Hasnain Bari, DGM and head of IT Services, and Ms. Tania Begum, Sr. Officer, Business development and PR, were present in the meeting.

Courtesy meeting between CSE Board and BSEC

March 08, 2020 Dhaka: A delegation of the newly-elected board of directors of Chittagong Stock Exchange



(CSE) led by its Chairman Mr. Asif Ibrahim called on Khairul Hossain, the then chairman of Bangladesh Securities and Exchange Commission (BSEC) on March 08, 2020. The BSEC chairman assured the CSE delegation of all-out cooperation from its end to develop the country's stock market. Commissioners of BSEC were present on the occasion

Mira Agro submitted prospectus for SME platform of CSE

January 09, 2020 Dhaka: Meera Agro Inputs Ltd. had submitted prospectus for SME platform of CSE. Mr.



Md. Ghulam Faruque, Managing Director (Acting), CSE, Mr. Md. Hasnain Bari, DGM & Head of IT Services, CSE, Sayed A. A. Mamun, Managing Director of Meera Agro Inputs Ltd., Mr. Waliur Rahman, Senior Manager, AAA Finance & Investment Ltd. were present at that time.

The BSEC personnel visited CSE CTG Office



January 21, 2020 Chattogram: Bangladesh Securities and Exchange Commission's two directors had made a courtesy visit to CSE Chattogram office. Mr. Mohammed Shafiul Azam, Director, SRI of BSEC, Mr. Mohammad Golam Kibria, Deputy Director, SRI of BSEC, Mr. Md. Ghulam Faruque, Managing Director (Acting), CSE, Mr. Abdul Adnan Raquib, Manager, Mr. Minhaz Uddin Ahmed Chy, Manager and Mr. Faisal Huda, Deputy Manager, CSE were present at that time.

The training on Merger and Acquisition for CSE CTG employees



January 23, 2020 Chattogram: CSE organized a training program at its conference hall on "Merger and Acquisition" for CSE employees working at Chattogram office. Mr. Md. Ghulam Faruque, Managing Director (Acting), delivered

welcome speech. The training was conducted by Mr. Mohammed Habib Ullah, Deputy Manager, CSE. Mr. Md. Mortuza Alam, DGM & Head of Surveillance and Market Operations, Mr. Arif Ahmed, AGM, Head of Training & Development, Mr. Mohammad Monirul Haque, DGM & Head of Clearing & DP services, Listing and Pre-Listing were present in the program.

CSE Seminar on “Investment Knowledge & Technique in Capital Market” for BSMRSTU



February 06, 2020 Chattogram: Chittagong Stock Exchange Ltd. organized a seminar on “Investment Knowledge & Technique in Capital Market” for the Accounting & Information department BBA last semester’s students of Bangabandhu Sheikh Mujibur Rahman Science & Technology University (BSMRSTU) at CSE conference hall. Mr. Mamun-Ur-Rashid, Managing Director, CSE delivered welcome speech at the seminar.



Meeting with new MD



February 04, 2020 Dhaka : CSE’s new Managing Director Mr. Mamun-Ur-Rashid had an introductory meeting with CSE Dhaka office Executives.

Greetings from IDLC, Bank Asia & NBL Securities



February 04, 2020 Dhaka: IDLC, Bank Asia & NBL Securities congratulated CSE's new Managing Director Mr. Mamun-Ur-Rashid at CSE Dhaka Office. Mr. Manna Shome, Managing Director & Chief Executive Officer, National Bank Securities Limited, Mr. Md. Moniruzzaman, Managing Director, IDLC Investment Limited & Bank Asia personnel were present at that time.

The inauguration of Islami Bank Securities Ctg branch



February 02, 2020 Chattogram: Mr. Md. Ghulam Faruque, Managing Director (Acting), Prof. Md. Nazmul Hassan, Ph.D, Chairman, Islami Bank Limited, Mr. Md. Mahbub-ul-Alam, Managing Director and CEO, Islami Bank Limited, Mr.

Mohammed Nasir Uddin FCMA , Chairman, Islami Bank Securities Ltd. & Md. Jahidul Islam, FCMA, Managing Director, Islami Bank Securities Limited were present in the inauguration program of Islami Bank Securities Ltd. Chittagong branch.

CSE's training program on "Trading of Government Securities in the Secondary Platform of the Exchange"



February 14, 2020 Chattogram: Chittagong Stock Exchange (CSE) Limited arranged an in-house training program at CSE conference hall on "Trading of Government Securities in the Secondary Platform of the Exchange" for executives of the bourse to enhance their skill.

In the inaugural session, Mr. Mamun-Ur-Rashid, Managing Director, CSE said if government securities will be listed, the depth of the stock market will be enhanced to attract investors.

Mr. Mohammed Nazrul Islam, Deputy Director, Supervision & Regulation of Markets

& Issuer Companies (SRMIC), Bangladesh Securities and Exchange Commission (BSEC), conducted the training program. "To build a strong financial market, BSEC and BB feel to work together to harmonize financial market indices to meet the SDG target 2030," he said. A total of 35 executives attended the event, according to a media release.



Leading Brokerage houses greet CSE's new MD

February 16, 2020 Dhaka : Mr. Mamun-Ur-Rashid, new Managing Director of CSE was congratulated by Chief Executive Officer (CEO) of Islami Bank Securities Limited, CEO of Reliance Brokerage Services



Ltd., CEO of City Brokerage Limited and CEO of United Financial Trading Company Ltd. at CSE Dhaka office. Mr. Md. Ghulam Faruque, GM & In-Charge, Dhaka office and Mr. Md. Hasnain Bari, DGM & Head of IT Services were present at that time.

Mr. Asif Ibrahim is the new Chairman of CSE



The Board of Directors of the Chittagong Stock Exchange Ltd. (CSE) elected Mr. Asif Ibrahim as Chairman of the Exchange in line with the Exchanges Demutualization Act, 2013.

All the Independent Directors and Shareholder Directors of the Exchange unanimously elected him for the next three years at a Board meeting held on 25 February, 2020. Mr. Ibrahim will replace Maj Gen (Retd.) Mohammad Shamim Chowdhury, nwc, psc as the CSE Chairman.

Earlier, Bangladesh Securities and Exchange Commission (BSEC) approved a list of seven independent directors as the tenure of the incumbents on the CSE Board expired. As per the BSEC approval, Professor S. M. Salamat Ullah Bhuiyan and Mr. S. M. Abu Tayyab will continue as Independent Director for another period of three years. While, Mr. M. Abdul Malek, Mr. Sohail Mohammed Shakoor, Mr. Md. Liaquat Hossain Chowdhury, FCA, FCMA, Mr. Asif Ibrahim and Barrister Anita Ghazi Islam are nominated afresh as Independent Director of CSE.

Asif Ibrahim was born in Dhaka, Bangladesh in the year 1965. He received his formal education from the University of Delhi (India) and the University of North Texas (USA). Mr. Ibrahim is the Vice Chairman of New Age Group of Industries, a business house involved mainly in manufacturing and exporting ready-made garments, textiles and plastic products. The Ministry of Commerce of the Government of Bangladesh awarded him the Commercially Important Person (CIP) status in the year 2007, 2012 and 2014 for his contribution in national export.

Mr. Asif Ibrahim is the former President (2011-2012) of Dhaka Chamber of Commerce and Industry (DCCI), the largest SME Trade Body of Bangladesh. He is the Former Founder Chairman (2012-2015) of Business Initiative Leading Development (BUILD), a Public Private Dialogue platform to expedite the policy reforms to enable private sector led economic growth of Bangladesh. Mr. Ibrahim served as a board member of Federation of Bangladesh Chamber of Commerce and Industry (2012-2015) and was the Chairman of the Privatization Standing Committee of FBCCI.

Mr. Ibrahim is a Director of Bangladesh Garments Manufacturers and Exporters Association (BGMEA) and Bangladesh Thai Chamber of Commerce and Industry (BTCCI). Mr. Ibrahim is a member of UNESCAP Sustainable Business Network (ESBN) and is the Chairman of the UNESCAP Sustainable Business Network Taskforce on Disaster and Climate Risk Reduction.

Courtesy Meeting Between CSE and DSE



February 16, 2020 Dhaka: Mr. Mamun-Ur-Rashid, Managing Director, CSE had a courtesy meeting with Mr. Kazi Sanaul Hoq, Managing Director, DSE. They discussed on capital market issues.

CSE-50 index revised

February 24, 2020: The CSE-50 index has been revised on the basis of performance of the CSE-listed companies. The new index was effective from March 01, 2020. CSE 50 index is reviewed twice a year.

The new companies which have been included are BEACON PHARMACEUTICALS LTD. and FIRST SECURITY ISLAMIC BANK LTD.

On the other hand, IDLC FINANCE LIMITED and TRUST BANK LIMITED were excluded from the previous list.

Key information of CSE 50 Index:

- * 64.2% of full market capitalization of all stocks listed at CSE (66.2% earlier)
- * 64.9% of free-float market capitalization of all stocks listed at CSE (64.7% earlier)
- * 41.5% of total traded turnover of all stocks listed at CSE (47.2% earlier)

Tri Party Agreement



February 25, 2020 Dhaka: A Tri Party Agreement was signed between DSE, CSE and Walton Hi-Tech Industries Limited at DSE office. Mr. Md. Nazrul Islam Sarker, Deputy Managing Director, Walton Hi-Tech Industries Limited, Mr. Partha Protim Das, Company Secretary, Walton Hi-Tech Industries Ltd., Mr. Kazi Sanaul Haque, Managing Director, DSE, Mr. Abdul Matin Patwary, FCMA. CFO, DSE, Mr. M. Shaifur Rahman Mazumder, COO, DSE, Mr. Md. Abdul Latif, Assistant General Manager & CRO (Current Charge) DSE, Mr. Md. Jalilur Rahman, Sr. Manager, DSE, Mr. Md. Rabiul Islam, Sr. Manager, DSE, Mr. Md. Ghulam Faruque, GM and In-Charge of Dhaka Office, CSE and Mr. Mohammad Morshed Alam, Manager, CSE were present during the signing ceremony.

CSE team meets DSE Chairman



February 25, 2020 Dhaka: CSE team congratulated DSE's new Chairman Mr. Eunusur Rahman at DSE office. Mr. Kazi Sanaul Haque, Managing Director, DSE, Mr. M. Shaifur Rahman Mazumder, COO, DSE, Mr. Md. Ghulam Faruque, GM & Dhaka Office In-charge, CSE, Mr. Mohammad Morshed Alam, Manager, and Mr. Md. Aujmul Hasan, Sr. Officer, CSE were present at that time.

Seminar 'Financial Statements Analysis and Detection of Fraud' by BASM



February 26, 2020, Dhaka: Bangladesh Academy for Securities Market (BASM) & BSEC organized a Seminar on 'Financial Statements Analysis and Detection of Fraud' at BSEC Multipurpose Hall, Agargaon, BSEC. Mr. Md. Ghulam Faruque, GM and In-Charge of CSE Dhaka office, Mr. Hasnain Bari, DGM and Head of IT Services and other executives were present in the seminar.



ADN Telecom makes debut from CSE



January 05, 2020 Dhaka : Trading of the shares of ADN Telecom has started formally from CSE Dhaka office. Mr. Asif Mahmood , Chairman of ADN Telecom Limited, Mr. Md. Moinul Islam, Mr. Md. Mahfuz Ali Sohel, Mr. Niaz Ahmed & Mr. Waqar Ahmed Chowdhury four Directors of ADN Telecom Limited, Mr. Khondkar Atique-E-Rabbani, Independent Director, Mr. Md. Enayet Hossain, Chief Financial Officer & Mr. Md. Monir Hossain, Company Secretary of ADN Telecom Limited, Mr. Md. Sohel Rahman, Chief Executive Officer-Additional Charge & Mrs. Swapna Roy, Sr. Executive Officer of ICB Capital

Management Limited. Mr. Nomanur Rashid, COO & Ms. Sadia Parvin, SAVP of Roots Investment Limited, Mr. Swadesh Ranajn Saha, Vice Chairman & Mr. Md. Farid Uddin Chowdhury Tipu, Director, Satcom Ltd. Mr. Hasnain Bari, DGM & In-charge & Ms. Parvin Akhter, Deputy Manager, CSE Dhaka Office were present in the debut program.

Condolence

The Chairman, Board of Directors, Management & Staff, and all stakeholders of Chittagong Stock Exchange expressed their profound sorrow at the demise (Inna lillahi wa inna ilayhi raji'un).of the persons as follows:



May 26, 2020: Alhaz Mohammad Mockbul Hossain was a renowned businessperson and a former Lawmaker and Member of Parliament.

Mr. Hossain served the country in many ways. The people of Bangladesh will remember him for his bright political career and immense contribution in capital market, education, insurance, health and garments sectors along with many others. On behalf of CSE, we pray to Almighty Allah to grant him eternal peace and give strength to the bereaved family to bear this irreparable loss.



April 28, 2020 Dhaka: National Professor Dr. Jamilur Reza Choudhury was an educationist, a philanthropist and a former adviser of the government. He was internationally recognized through his work as one of the leading experts in his field. He made the entire country proud with his numerous achievements. His demise is a great loss for the nation. CSE prays for the salvation of his departed soul. May his soul rest in eternal peace.



May 26, 2020, Dhaka: Mrs Niloufer Manzur was a pioneering nation builder and founder of one of the finest English medium school "Sunbeams" in January 1974. All of her thousands of students across many age groups spread across the world will feel her passing away deep in their hearts. She taught thousands of her students' morality, values and patriotism along with top class education.

Her loss to the nation is immeasurable. May her soul rest in eternal peace.

CSE Family Mourns



Mr. Karim Ullah, Head of General Affairs department took his last breath at 6:00 am on June 02, 2020 in Chattogram. Innah lillahi wainnah ilaihi rajeun.

Mr. Karim joined CSE in September 1997. Though he started his carrier at CSE from the then Clearing & Settlement department, Mr. Karim proved his competence and farsightedness in the General Affairs department for a long time.

But his smiling face with cheerful personality was brightened above all of his official responsibilities. He used to meet the rest of the society pleasantly too.

Mr. Karim Ullah was one of the persons of social works also. He was the member of Lions Club and life-long member of Chattogram Ma o Shishu Haspatal (Mothers and Children Hospital).

Mr. Karim left his wife and two daughters. May his soul rest in eternal peace. We pray to the almighty to give strength to his bereaved family to bear this irreparable loss.

We, the CSE family, is afflicted due to his untimely demise.

Corporate News

Credit Rating

SANDHANINS: Credit Rating Agency of Bangladesh Limited (CRAB) has announced the Rating (Surveillance) of Sandhani Life Insurance Co. Ltd. as "AA3" in the long term along with a stable outlook in consideration of its audited financials up to 31 December 2018 and other relevant quantitative as well as qualitative information up to the date of rating declaration.

MICEMENT: Credit Rating Agency of Bangladesh Limited (CRAB) has announced the Entity Rating (Surveillance) of M.I. Cement Factory Ltd. as "AA2" along with a stable outlook in consideration of its audited financials up to June 30, 2019; bank liability position as on 30 November 2019 and other relevant quantitative as well as qualitative information up to the date of rating declaration.

GOLDENSON: Credit Rating Agency of Bangladesh Limited (CRAB) has announced the Entity Rating (Surveillance) of Golden Son Limited as "BBB3" along with a stable outlook in consideration of its audited financials up to 30 June 2019, 2018, 2017, 2016, 2015 and bank liability position as on 30 November 2019.

CVOPRL: Credit Rating Agency of Bangladesh Limited (CRAB) has announced the Entity Rating (Surveillance) of CVO Petrochemical Refinery Ltd. as "BBB2" along

with a stable outlook in consideration of its audited financials up to 30 June 2019, 2018, 2017, 2016, 2015 and bank liability position as on 30 December 2019.

BBS CABLES: National Credit Ratings Limited (NCR) has announced the Surveillance entity Rating of BBS Cables Ltd. as "A+" in the long term and "ST-2" in the short term along with a stable outlook based on audited financial statements of the Company of June 30, 2019.

DESHBANDHU: National Credit Ratings Limited (NCR) has announced the Surveillance Rating of Deshbandhu Polymer Ltd. as "A" in the long term and "ST-3" in the short term along with Developing Outlook based on audited financial statements of the Company of June 30, 2019

ASIAINS: Credit Rating Information and Services Ltd. (CRISL) has informed that the Rating Committee of CRISL has assigned the CPA (Claim Paying Ability) Rating of Asia Insurance Limited as "AA" along with a stable outlook in consideration of audited financials of the Company up to December 31, 2018, also unaudited financials up to September 30, 2019 and other relevant quantitative as well as qualitative information up to the date of rating declaration.

FEDERALINS: Credit Rating Information and Services Ltd. (CRISL) has informed that the Rating Committee of CRISL has assigned the CPA (Claim Paying Ability) Rating of Federal

Insurance Company Limited as "A" along with a stable outlook in consideration of audited financials of the Company up to December 31, 2018, also unaudited financials up to September 30, 2019 and other relevant quantitative as well as qualitative information up to the date of rating declaration.

UNIQUEHRL: Credit Rating Information and Services Limited (CRISL) has informed that the Rating Committee of CRISL has assigned the rating to Unique Hotel & Resorts Limited as "AA+" in the long term and "ST-1" in the short term along with a stable outlook in consideration of its audited financials up to June 30, 2019; un-audited financials up to September 30, 2019 and other relevant quantitative as well as qualitative information up to the date of rating declaration.

APEXFOOT: Credit Rating Information and Services Limited (CRISL) has informed that the Rating Committee of CRISL has assigned the rating to Apex Footwear Limited as "AA" in the long term and "ST-2" in the short term along with a stable outlook based on audited financial statements of the Company up to June 30, 2019; unaudited financials up to September 30, 2019 and other relevant quantitative as well as qualitative information up to the date of rating declaration.

CITYGENINS: Credit Rating Information and Services Ltd. (CRISL) has informed that the Rating Committee of CRISL has assigned the CPA (Claim Paying Ability) Rating of City General Insurance Company Limited as "AA-" along with a stable outlook in consideration of audited financial statements of the Company up to December 31, 2018; unaudited financials up to September 30, 2019 and other relevant quantitative as well as qualitative information up to the date of rating declaration.

BENGALWTL: Credit Rating Agency of

Bangladesh Limited (CRAB) has announced the Entity Rating (Surveillance) of Bengal Windsor Thermoplastics Ltd., as "AA3" along with a stable outlook based on audited financial statements up to June 30, 2019 and other relevant quantitative as well as qualitative information up to the date of rating declaration.

ITC: Credit Rating Agency of Bangladesh Limited (CRAB) has announced the Entity Rating of IT Consultants Limited as "A2" along with a stable outlook based on audited financial statements of the Company up to June 30, 2019; bank liability position up to December 29, 2019 and other relevant quantitative and qualitative information up to the date of rating declaration.

PRIMEINSUR: Credit Rating Information and Services Ltd. (CRISL) has informed that the Rating Committee of CRISL has assigned the CPA (Claim Paying Ability) Rating of Prime Insurance Company Limited as "AA-" along with a stable outlook in consideration of audited financials of the Company up to December 31, 2018, unaudited financials up to September 30, 2019 and other relevant quantitative as well as qualitative information up to the date of rating declaration.

BDFINANCE: Emerging Credit Rating Limited (ECRL) has announced surveillance credit rating to Bangladesh Finance and Investment Company Ltd. as "A+" in the long term and "ST-2" in the short term along with a Stable outlook of the Company based on audited financials up to December 31, 2018 and other relevant quantitative as well as qualitative information up to the date of rating.

BDCOM: Emerging Credit Rating Limited (ECRL) has informed that it has assigned surveillance credit rating to BDCOM Online Ltd. as "AA" in the long term and "ST-2" in

the short term along with a stable outlook based on audited financial statements of the Company up to June 30, 2019 and other relevant quantitative and qualitative information up to the date of rating.

CONTININS: Alpha Credit Rating Limited (Alpha Rating) has informed that it has assigned the rating of Continental Insurance Ltd. as "AA-" in the long term and "ST-2" in the short term along with a stable outlook based on audited financial statements of the Company as on December 31, 2018 and relevant qualitative information till January 18, 2020.

APEXTANRY: Credit Rating Information and Services Ltd. (CRISL) has informed that the Rating Committee of CRISL has assigned the rating to Apex Tannery Ltd as "AA-" in the long term and "ST-3" in the short term along with stable outlook in consideration of its audited financials up to June 30, 2019; unaudited financials up to September 30, 2019 and other relevant quantitative as well as qualitative information up to the date of rating declaration.

ORIONPHARM: Credit Rating Agency of Bangladesh Limited (CRAB) has announced the Entity rating (Surveillance) of Orion Pharma Ltd. as "A1" along with a stable outlook based on based on audited financial statements up to June 30, 2019; bank liability position as on December 31, 2019 and other relevant quantitative as well as qualitative information up to the date of rating declaration.

ORIONINFU: Credit Rating Agency of Bangladesh Limited (CRAB) has announced the Entity Rating (Surveillance) of Orion Infusion Ltd. as "A3" along with a stable outlook based on audited financial statements up to June 30, 2019; bank liability position as on December 31, 2019

and other relevant quantitative as well as qualitative information up to the date of rating declaration.

SPCL: Credit Rating Agency of Bangladesh Limited (CRAB) has announced the Entity Rating (Surveillance) of Shahjibazar Power Co. Ltd. as "AA1" along with a stable outlook based on audited financial statements up to June 30, 2019; bank liability position as on December 31, 2019 and other relevant quantitative as well as qualitative information up to the date of rating declaration.

PRIMETEX: National Credit Ratings Limited (NCR) has announced the surveillance rating of Prime Textile Spinning Mills Ltd. as "A+" in the long term and "ST-2" in the short term along with a developing outlook based on audited financial statements of June 30, 2019.

CENTRALINS: Credit Rating Information and Services Ltd. (CRISL) has informed that the Rating Committee of CRISL has assigned the CPA (Claim Paying Ability) Rating of Central Insurance Company Ltd. as "AA-" along with a stable outlook in consideration of audited financials of the Company up to December 31, 2018, unaudited financials up to September 30, 2019 and other relevant quantitative as well as qualitative information up to the date of rating declaration

Credit Rating

GENNEXT: Emerging Credit Rating Limited (ECRL) has informed that it has assigned surveillance credit rating to Generation Next Fashions Limited as "A" in the long term and "ST-2" in the short term along with a stable outlook based on audited financial statements of the Company up to June 30, 2019, unaudited financial statement of 2020 of 3 months and other relevant quantitative

and qualitative information up to the date of rating.

AIL: Emerging Credit Rating Limited (ECRL) has informed that it has assigned surveillance credit rating to Alif Industries Limited as "A-" in the long term and "ST-3" in the short term along with a stable outlook based on audited financial statements of the Company up to June 30, 2019 and other relevant quantitative and qualitative information up to the date of rating.

IPDC: Credit Rating Agency of Bangladesh Limited (CRAB) has announced the surveillance rating of IPDC Finance Limited as "AA1" in the long term and "ST-1" in the short term along with a stable outlook based on audited financial statements of the Company up to 31 December 2018 and other relevant quantitative as well as qualitative information up to the date of rating declaration.

MAKSONSPIN: Alpha Credit Rating Limited (AlphaRating) has assigned the rating of Maksons Spinning Mills Limited as "BBB" along in the long term and "ST-3" in the short term along with a stable outlook based on audited financial statements of the Company as on June 30, 2018 & management report as on March 31, 2019 of the Company and relevant qualitative information till February 09, 2020.

NPOLYMAR: National Credit Ratings Limited (NCR) has announced the surveillance rating of National Polymer Industries Ltd. as "A+" in the long term and "ST-2" in the short term along with a stable outlook based on audited financial statements of the Company as on June 30, 2019.

GHCL: ARGUS Credit Rating Services Limited (ACRSL) has announced the rating of Global Heavy Chemicals Ltd. as "A+" for

long term and "ST-2" for short term along with stable outlook in consideration of audited financials of the Company up to June 30, 2019 and unaudited financial statements ending on September 30, 2019 and other relevant quantitative as well as qualitative information up to the date of rating declaration.

FEKDIL: Credit Rating Information and Services Limited (CRISL) has informed that the Rating Committee of CRISL has assigned the rating to Far East Knitting & Dyeing Industries Ltd. as "AA-" in the long term and "ST-2" in the short term along with a stable outlook based on audited financial statements of the Company up to June 30, 2019; unaudited financial up to December 31, 2019 and other relevant quantitative as well as qualitative information up to the date of rating declaration.

DELTALIFE: Emerging Credit Rating Limited (ECRL) has assigned the rating of Delta Life Insurance Company Ltd. as "AAA" in the long term along with a stable outlook based on audited financials of the Company up to December 2018, published financials of 3rd quarter ending up to September 2019 and other relevant qualitative along with quantitative information up to the date of rating.

APEXSPINN: Credit Rating Agency of Bangladesh Limited (CRAB) has announced the Entity Rating (Surveillance) of Apex Spinning & Knitting Mills Ltd. as "AA3" based on audited financial statements up to June 30, 2019; bank liability position as on November 30, 2019 and other relevant quantitative as well as qualitative information up to the date of rating declaration.

ETL: WASO Credit Rating Company (BD) Ltd. (WCRCL) has announced the rating of Evince Textiles Limited as "BBB2" for long

term and "ST-4" for short term along with a stable outlook based on latest audited financial statements of the Company for FY2019 and other relevant quantitative and qualitative information of the Company

SALVOCHEM: Credit Rating Information and Services Limited (CRISL) has rated Salvo Chemical Industry Ltd. as "BBB" in the long term and "ST-3" in the short term along with a stable outlook in consideration of its audited financials up to June 30, 2019, unaudited financials up to December 31, 2019 and other relevant quantitative as well as qualitative information up to the date of rating declaration.

MJLBD: Emerging Credit Rating Limited (ECRL) has assigned the long term rating of MJL Bangladesh Ltd. as "AAA" and Short Term rating of "ST-1" along with a Stable outlook of the Company based on audited financial statements up to June 30, 2019 and other relevant quantitative along with qualitative information up to the date of rating.

Credit Rating

DBH: Emerging Credit Rating Limited (ECRL) has assigned the surveillance rating to Delta BRAC Housing Finance Corporation Ltd as "AAA" in the long term and "ST-1" in the short term along with a stable outlook based on audited financial statements of the Company up to December 31, 2019 and other relevant quantitative as well as qualitative information up to the date of rating.

IFADAUTOS: Credit Rating Agency of Bangladesh Limited (CRAB) has announced the Entity Rating (Surveillance) of IFAD Autos Limited as "AA2" along with stable outlook based on audited financial statements up to

June 30, 2019; bank liability position as on January 31, 2020 and other relevant quantitative as well as qualitative information up to the date of rating declaration.

YPL: Credit Rating Agency of Bangladesh Limited (CRAB) has announced the Entity rating (Surveillance) of Yeakin Polymer Ltd. as "BBB3" along with a stable outlook based on un-audited 6 months management prepared financial statements of the Company as on December 31, 2019, audited financial statements up to June 30, 2019 and other relevant quantitative and qualitative information up to the date of rating declaration.

MLDYEING: Emerging Credit Rating Limited (ECRL) has assigned the surveillance rating of M.L. Dyeing Limited as "A-" in the long term and "ST-2" in the short term along with a stable outlook based on audited financial statements of the Company up to June 30, 2019 and other relevant quantitative as well as qualitative information up to the date of rating.

DOREENPWR: Credit Rating Information and Services Limited (CRISL) has rated Doreen Power Generations and Systems Limited as "AA" in the long term and "ST-2" in the short term along with a stable outlook in consideration of its audited financials up to June 30, 2019, unaudited financials up to December 31, 2019 and other relevant quantitative as well as qualitative information up to the date of rating declaration.

Economic News

Bangladesh stock market regulator moves to coordinate with financial market watchdog

Two key regulatory institutions overseeing Bangladesh's financial services industry and the capital market will work together to remove barriers borne out of lack of coordination, new head of securities market watchdog has announced.

One official from Bangladesh Bank and another from Bangladesh Securities and Exchange Commission will sit initially once a month and coordinate between the two institutions, Shibli Rubayat Ul Islam told the media after a meeting held recently. They will sit once every two months later. Shibli sat with the central bank following calls from analysts who pointed out a disconnect between the regulators as one of the reasons behind the bad condition of the stock market. One of the objectives of the latest effort is to help the banks establish a Tk 2 billion fund each for investment in stocks. The government allowed the banks to raise the funds with their own money beyond the limits on capital market investment as part of long-term plans to revive the sinking market. The banks can also take the money through treasury bill or treasury bond repo from the central bank if they fail to provide enough

money of their own for the funds. "Besides this, Bangladesh Bank informed us about some legal complexities. The two officials will also work on the issue," Shibli, the chairman of the stock market regulator, said. He discussed the call for relaxing curbs on banks' disbursing cash dividend for the year 2019 until Sept 30 to boost the fund flow in the banking system during the coronavirus outbreak. Shibli asked the central bank to take into account interests of the small investors as well.

Economists emphasize on coronavirus recovery

Economists say the government needs to rework the 2020-21 budget to help Bangladesh recover from the economic and fiscal damages caused by the coronavirus crisis instead of focusing on development.

It should draw up plans for a new financial blueprint to develop the health sector, broaden the tax net and reduce income inequality for the recovery, they suggested. The budget session of parliament is set to begin on Jun 11 with a massive deficit in revenue earnings in the outgoing financial year mostly due to the pandemic. Moreover, the World Bank has predicted only 2-3 percent GDP growth while the target was 8.2

percent. Honorable Finance Minister AHM Mustafa Kamal believes that Bangladesh will finally be able to post over 6 percent growth. The economy grew by less than 6 percent for the last time in 2009-10. "Recovery should get more importance than development," said Zaid Bakht, a researcher at Bangladesh Institute of Development Studies. The government should also prioritize the sectors related to health and small and medium enterprises, the Agrani Bank chairman said. Economist Qazi Kholiqzaman Ahmad said development of the health sector should get the highest priority now.

Bangladesh looks to huge foreign funds to cover budget deficit amid pandemic

Honorable Finance Minister AHM Mustafa Kamal says he has received "positive response" from the donor agencies over the loan assistance. "We need a lot of money to offset the economic losses," he told the media recently, pointing out that revenue collection, export, import, remittance and every other sector took a blow from the coronavirus pandemic. Bangladesh had earlier taken budget assistance from the World Bank and Asian Development Bank. The International Monetary Fund also provided loans to keep balance of payment. But this time the government has sought Tk 1 billion from Japan International Cooperation Agency and Tk 190 million from the Islamic Development Bank or IsDB as well to narrow the budget deficit in an unprecedented move. Kamal said he spoke to Japanese Ambassador Naoki Ito over phone on May 10. "I hope we will get budget assistance from JICA for the first time," the minister

said. He sought IsDB's help during a conversation with its President Bandar MH Hajar via video call on Apr 25. The IsDB has recently announced a \$2.3 billion bailout package in response to the coronavirus crisis.

Bangladesh initiates Tk 70bn project to generate self-employment in villages

The youth and sports ministry has taken up a Tk 70 billion project to create self-employment and alleviate poverty.

It aims at making the huge portion of the population, who have left the cities due to a lack of jobs amid the coronavirus lockdown, stay in their villages. Honorable State Minister for Youth and Sports Zahid Ahsan Russel revealed the information during "Let's Talk on Post COVID-19 Youth Development", earlier. Young Bangla, the youth platform of the Awami League's Centre for Research and Information, organizes the show, now online only via video conferencing due to the outbreak. Mr. Russel said the ministry targeted to self-employ 1.2 million youths. They will get training, mainly on agriculture and fisheries so that they can even create jobs for others instead of getting frustrated, the state minister said. The project papers were at the planning ministry. It got some recommendations during a meeting at the Prime Minister's Office while youths also expressed their views on it. Mr. Russel said another project to ensure employment of 200,000 youths in 2020 and 2021 was under way. It was named Bangabandu Youth Development to mark the birth centenary of Bangabandhu Sheikh Mujibur Rahman.

World Stock Market

U.S. Job Losses See Revival in May: Here's What It Means

Zacks Equity Research June 08, 2020

Per the latest job report released by the Labour Department, the US economy unexpectedly regained 2.5 million nonfarm payroll employment in the month of May and unemployment rate fell by 1.4 percentage points to 13.3%, buttressed by the gradual resumption of businesses and re-opening of the economy.

May's job numbers mark the reversal of record layoffs of 20.7 million and 1.4 million, registered in April and March, respectively, as employment rate saw a spike in most industries. Total number of unemployed persons came in at 21 million, down 2.1 million. Yet, average hourly earnings for all employees on private nonfarm payrolls declined 29 cents to \$29.75, reflecting job additions to lower-paying lines of work.

The reported figures outpaced even the most optimistic estimates. None of the economists included in the Bloomberg survey anticipated an uptick in jobs last month. According to Bloomberg consensus data, 7.5 million job losses were expected in May while the unemployment rate was forecast to inch up to 19%, from a record-breaking 14.7% in the prior month.

Employment Across the Board

Leisure and hospitality, one of the worst-hit industries, added 1.2 million workers following job losses of 7.5 million in April. Food services and drinking places added 1.4 million positions in May against a decline of 6.1 million posts in the prior two months. It constituted about half the total nonfarm job gain. However, accommodation industry witnessed an employment reduction of 148,000 last month.

Construction reported job gains worth 464,000 in May while employment in education and health services increased 424,000 after decreasing 2.6 million in April. Retail trade payroll rose 368,000, restoring some of the 2.3 million jobs during the previous month. Manufacturing added 225,000 job roles in the month with almost equal job gains in durable and non-durable goods components.

Government payrolls, however, continued its lay-off with losses recorded at 585,000 after rendering 963,000 positions redundant in April. Information, mining and transportation and warehousing industries also extended job losses from the previous month.

But the jobs report came with a caveat: The Bureau of Labor Statistics (BLS) confirmed that the unemployment rate would have been 16.3%, higher than the reported 13.3% figure, if it had not incorrectly labelled some furloughed employees as “working but absent”, instead of rightly classifying them as temporarily laid off. In April, the BLS acknowledged that the misclassification error was to the tune of 5 percentage points, which meant the real unemployment rate was 19.7% instead of the stated figure of 14.7%.

The Big Picture: Full Resurgence in Employment Not Anytime Soon

Although the May data is looking encouraging, the vital question is, is it still giving us a true picture? Even the joblessness rate of 13.3% exceeds the unemployment rates in the aftermath of the financial crisis of 2008 and 2009. Today, the job level is still 20 million below the mark set in February.

Close to 50% of commercial rents is not being serviced. Several struggling retailers like J.C. Penney Company, Inc. (JCP), J. Crew, Neiman Marcus and Stage Stores were forced to file for bankruptcy protection. Nearly 30 million workers are still dependent on the unemployment sops. But for how long will the government keep granting welfare payments?. Over the next few months, we can expect a rebound in job creation. Even though the scenario will be better than what the recent-month figures suggest, there is still a long way to go before the labor market stabilizes and assumes the pre-pandemic standards.

The broad-based gains in payroll employment “indicates that the process of rehiring began sooner than the jobless claims figures suggested,” reckons Michael Pearce, senior U.S. economist, Capital Economics. “With more states moving to loosen their lockdowns in the coming weeks, particularly in the populous Northeast, employment looks set to continue rebounding in June and beyond, although we still think it will be a long time before the labour market is anywhere near back to its pre-virus state.”

Top Picks

At this stage, keeping all the positives in mind, we narrowed down our search to five stocks for investment purpose, hand-picked from leisure and hospitality, education and healthcare industries.

Each stock flaunts a Zacks Rank #1 (Strong Buy) or 2 (Buy). You can see the complete list of Zacks #1 Rank stocks here.

Domino's Pizza, Inc. (DPZ - Free Report) is a top player in the Quick-Service Restaurant and is one of the largest pizza chains globally. In the United States, the company is the market leader in the delivery segment and ranks second in the carry-out division. Its firm digital ordering system, fortified international footprint and other sales initiatives are likely to aid the company in the days ahead. This Zacks #2 Ranked company recently announced that it transitioned to 100% contactless delivery model across the United States after having to temporarily shutter approximately 900 restaurants in the international market due to COVID-19 outbreak. As far as earnings surprises are concerned, the company boasts an excellent record, having surpassed the Zacks Consensus Estimate in all the trailing four quarterly reports, the average being 12.72%.

CVS Health Corporation (CVS - Free Report) , domiciled in Woonsocket, RI, is a pharmacy innovation company with integrated offerings across the entire spectrum of pharmacy care. The company, currently carrying a Zacks Rank of 2, has four reportable segments: Pharmacy Services, Retail/LTC, Health Care Benefits and Corporate/Other. Surging demand for Pharmacy Benefit Management (PBM) and specialty pharmacy along with substantial growth observed in the retail business is encouraging. The company has a trailing four-quarter positive earnings surprise of 8.82%, on average. The Zacks Consensus Estimate for current financial-year earnings has seen two upward revisions in the past 60 days.

Medifast, Inc. (MED - Free Report) is a leading manufacturer and distributor of clinically proven healthy living products and programs. It produces, distributes, and sells weight loss and other health-related products through websites, multi-level marketing, telemarketing, franchised weight loss clinics and medical professionals. The company has a trailing four-quarter positive earnings surprise of 14.75%, on average. The company currently sports a Zacks Rank of 1.

Perdoceo Education Corp. (PRDO - Free Report) , based in Schaumburg, the United States, runs colleges, institutions and universities through online, campus-based and blended-learning programs. The company, currently carrying a Zacks Rank of 1, operates through three segments: Colorado Technical University, American InterContinental University and All Other Campuses. Over the trailing four quarters, the company's earnings surpassed the Zacks Consensus Estimate on each occasion, the average being 24.46%.

LGI Homes, Inc. (LGIH - Free Report) is engaged in the design and construction of entry-level homes, offering homes at affordable prices across Texas, Arizona, Florida, Georgia, New Mexico, North Carolina, South Carolina, Colorado, Washington, Tennessee, Minnesota, Oklahoma, Alabama, Oregon, California, Nevada, West Virginia and Virginia. It is the 10th largest home builder in the United States. The company has a trailing four-quarter positive earnings surprise of 12.66%, on average. The company is presently a #2 Ranked player.

BSEC ACTIONS

BSEC consent for issuance of Non-Convertible Fully Redeemable Bond

ISLAMICFIN: Referring to their earlier news disseminated by CSE on 12.05.2019 regarding issuance of Non-Convertible Fully Redeemable Subordinated Bond, Islamic Finance and Investment Limited has further informed that BSEC has given its consent for issuance of 7 years IFIL Mudaraba Non-Convertible Fully Redeemable Subordinated Bond of Tk. 300.00 crore only through private placement for raising fund subject to approval of Bangladesh Bank.

Consent from BSEC for issuance of Non-Convertible Subordinated Bond

MTB: Refer to their earlier news disseminated by CSE on 15.09.2019 regarding Issuance of Perpetual & 4th Subordinated Bond, Mutual Trust Bank Limited has further informed that BSEC has accorded consent under the provisions of the Securities and Exchange Commission (Private Placement of Debt Securities) Rules, 2012, for raising of Tier-II capital by the Company amounting to Tk. 5,000.00 million only through issuance of Non-Convertible, Unsecured, Coupon (range 7.00% - 10.0% p.a or as fixed by the regulators) bearing Subordinated Bond through private placement, tenor of the bond is 7 years, subject to obtaining NOC from Bangladesh Bank and compliance with the relevant laws and regulatory requirements and shall adhere to the conditions by BSEC under Section-2CC of the Securities and Exchange Ordinance, 1969.

BSEC Fined

REGENTTEX: BSEC has imposed fine of Tk. 2.00 lac each of the following Chairman/Directors of Regent Textile Mills Ltd.; namely Mr. Md. Yakub Ali, Chairman; Mr. Salman Habib, Managing Director; Mr. Mashruf Habib, Director, Mr. Md. Yasin Habib, Director and Mr. Tanvir Habib, Director for noncompliance with Securities laws.

AMANFEED: BSEC has imposed fine of Tk. 25.00 lac each of the following Chairman/Directors of Aman Feed Limited; namely Mr. Md. Rafiqul Islam, Chairman; Mr. Md. Shofiqul Islam, Managing Director; Mr. Md. Toufiqul Islam, Director and Mr. Md. Toriqul Islam, Director for noncompliance with Securities laws in connection with utilization of IPO proceeds.

BSEC accorded consent for issuing Non-Convertible Zero Coupon Bond

AFCAGRO: Referring to their earlier news disseminated by CSE on 02.12.2019, AFC Agro Biotech Ltd. has further informed that BSEC has accorded consent under the provision of the Securities and Exchange Commission (Private Placement of Debt Securities) Rules, 2012 for issuance of Non-Convertible Zero Coupon Bond amounting to Tk. 100.00 crore only. The consent has been accorded subject to the condition that the Company shall comply with the relevant laws and Regulatory Requirements, and also shall adhere to the conditions imposed by BSEC under Section 2CC of the Securities and Exchange Ordinance, 1969.

Consent from BSEC for issuance of Non-Convertible Zero Coupon Bond

CITYBANK: Refer to their earlier news disseminated by CSE on 16.05.2019 regarding Issuance of Non-Convertible Zero Coupon Bond, The City Bank Ltd. has further informed that BSEC has accorded consent under the provisions of the Securities and Exchange Commission (Private Placement of Debt Securities) Rules, 2012, for issuance of Fixed Rate Non-Convertible Zero Coupon Bond of Tk. 300.00 crore to enhance the bank's long-term funding divided into 1,186 lots of Tk.

2,529,345.00 each through private placement. The consent has been accorded subject to the condition that the Company shall comply with the relevant laws and Regulatory Requirements, and shall also adhere to the conditions imposed by BSEC under Section 2CC of the Securities and Exchange Ordinance, 1969.

BSEC approved the revised proposal of IPO Proceeds

RUNNERAUTO: Runner Automobiles Limited has informed that BSEC has approved the revised proposal of IPO Proceeds amounting to BDT 63 crore which was approved earlier by the shareholders in the 6th EGM of the company held on 17 December 2019. According to revision, BDT 12.18 crore in chassis welding line, 7.1 crore in body welding line, 27.72 crore in paint shop and 16 crore in vehicle assembling & testing, total BDT 63 crore will be used for establishment of assembling unit of three wheelers. The BSEC has also instructed under section 2CC of Securities and Exchange Ordinance, 1969 that the company shall not issue any bonus share prior to proper utilization of IPO proceeds in accordance with revised utilization plan.

Approval for Issuance of Prospectus

Express Insurance Limited: Bangladesh Securities and Exchange Commission (BSEC) has given consent for raising of capital through Initial Public Offering (IPO) and issuance of prospectus by Express Insurance Limited.

BSEC's Consent for issuance of Preference Shares

ENVOYTEX: With reference to their earlier news disseminated by CSE on 04.07.2019 Envoy Textiles Limited has further informed that BSEC has accorded consent under the provisions of the Securities and Exchange Commission (Issue of Capital) Rules, 2001, for raising of capital of the Company through issuance of 87,000,000 Fully Redeemable Non-convertible Cumulative Preference Shares of Tk. 10.00 each total amount of Tk. 870.00 million only to "other-than-existing" shareholders of the Company in cash consideration. The consent has been accorded subject to the condition that the Company shall comply with the relevant laws and regulatory requirements and shall also adhere to the conditions by BSEC under Section - 2CC of the Securities and Exchange Ordinance, 1969.

BSEC's Order

BSEC NEWS: BSEC vide its Order No. BSEC/CMRRCD/2001-07/04 dated March 19, 2020, hereby directs the Stock Exchanges the following, namely:- (a) Opening price of any listed security shall be set at the average of the closing price of immediately preceding 5 (five) trading days of 19 March 2020, and this average price calculated for each security shall be considered as the floor price and the lowest limit of the circuit breaker; (b) Upper limit of the circuit breaker and other conditions of the Order No. BSEC/CMRRCD/2001-07/229 dated 14 November 2019 shall remain unchanged. This Order shall have effect from 19 March 2020 and shall remain in force until further order.

Press Release

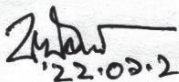
সূত্র নং- বিএসইসি/সার্ভেইল্যান্স/মুখপত্র (৫ম খন্ড)/২০১৯/১৬৬

তারিখঃ ০৮ মাঘ ১৪২৬ বঙ্গাব্দ
২২ জানুয়ারি ২০২০ খ্রিষ্টাব্দ

প্রেস বিজ্ঞপ্তি

৭১৫ তম কমিশন সভা অদ্য ২২/০১/২০২০ তারিখে কমিশনের সভা কক্ষে চেয়ারম্যান ড. এম. খায়রুল হোসেন এর সভাপতিত্বে অনুষ্ঠিত হয়। সভায় অন্যান্যের মধ্যে নিম্নবর্ণিত সিদ্ধান্তসমূহ গৃহীত হয়েছেঃ

১. সভায় কমিশন বে-মেয়াদি 'Ekush First Unit Fund'-এর খসড়া প্রসপেক্টাস অনুমোদন করেছে। ফান্ডের প্রাথমিক লক্ষ্যমাত্রা হচ্ছে ১০ কোটি টাকা। এর মধ্যে উদ্যোক্তা 'একুশ ওয়েলথ ম্যানেজমেন্ট লিমিটেড' ০১ কোটি টাকা প্রদান করবে এবং বাকি ০৯ কোটি টাকা সাধারণ বিনিয়োগকারীগণের জন্য উন্মুক্ত থাকবে। ফান্ডটির প্রতি ইউনিটের অভিহিত মূল্য ১০ টাকা। উক্ত ফান্ডের সম্পদ ব্যবস্থাপক, ট্রাস্টি এবং কান্টডিয়ান হিসেবে কাজ করছে যথাক্রমে 'একুশ ওয়েলথ ম্যানেজমেন্ট লিমিটেড', 'সন্ধানী লাইফ ইস্যুরেন্স কোম্পানী লিমিটেড' এবং 'ব্র্যাক ব্যাংক লিমিটেড'।
২. বাংলাদেশ মার্কেট ব্যাংকার এসোসিয়েশন (বিএমবিএ) এর আবেদনের পরিপ্রেক্ষিতে কমিশন, বিএসইসির নির্দেশনা নং এসইসি/সিএমআরআরসিডি/২০০৯-১৯৩/২০৩ তারিখ: ২৮ ডিসেম্বর ২০১৭ এর মাধ্যমে প্রদত্ত মার্কেট ব্যাংকারের নিজস্ব ও মক্কেলের পোর্টফোলিওতে পুনঃমূল্যায়নজনিত অনাদায়কৃত ক্ষতির (Unrealized Loss) বিপরীতে রক্ষিতব্য প্রভিশন (Provision) রাখার ঐচ্ছিক সুবিধার বিদ্যমান মেয়াদ অতিরিক্ত আরও ২ (দুই) বছর বর্ধিত করেছে।
৩. সাতজন ব্যক্তিকে Central Counterparty Bangladesh Ltd. (CCBL) এর স্বতন্ত্র পরিচালক হিসেবে বাংলাদেশ সিকিউরিটিজ অ্যান্ড এক্সচেঞ্জ কমিশন (ক্রিয়ারিং অ্যান্ড সেটলমেন্ট) বিধিমালা, ২০১৭ এর বিধি ১৭(২) এর অধীনে ০৩(তিন) বছরের জন্য নিয়োগ প্রদান করা হয়েছে।
৪. কমিশন Bangladesh Securities and Exchange Commission (Debt Securities) Rules, 2020 এর খসড়া কতিপয় সংশোধন সাপেক্ষে অনুমোদন করেছে, যাহা জনমত জরিপের জন্য শীঘ্রই দৈনিক পত্রিকা ও কমিশনের ওয়েবসাইটে প্রকাশ করা হবে।
৫. এছাড়াও কমিশন ঢাকা স্টক এক্সচেঞ্জ লিঃ এর পরিচালনা পর্ষদ কর্তৃক ব্যবস্থাপনা পরিচালক পদে জনাব কাজী ছানাউল হকের নিয়োগের প্রস্তাব এবং চট্টগ্রাম স্টক এক্সচেঞ্জ লিঃ এর পরিচালনা পর্ষদ কর্তৃক ব্যবস্থাপনা পরিচালক পদে জনাব মামুন-উর-রশিদের নিয়োগের প্রস্তাব অনুমোদন করেছে।


22.01.2020

মো: আনোয়ারুল ইসলাম
নির্বাহী পরিচালক।

সূত্র নং- বিএসইসি/সার্ভাইল্যান্স/মুখপত্র (৫ম খন্ড)/২০১৯/১৬৮

তারিখঃ ১৪ মাঘ ১৪২৬ বঙ্গাব্দ
২৮ জানুয়ারি ২০২০ খ্রিষ্টাব্দ

প্রেস বিজ্ঞপ্তি

৭১৬ তম কমিশন সভা অদ্য ২৮/০১/২০২০ তারিখে কমিশনের সভা কক্ষে চেয়ারম্যান ড. এম. খায়রুল হোসেন এর সভাপতিত্বে অনুষ্ঠিত হয়। সভায় অন্যান্যের মধ্যে নিম্নবর্ণিত সিদ্ধান্তসমূহ গৃহীত হয়েছেঃ

১. সভায় জাতির পিতা বঙ্গবন্ধু শেখ মুজিবুর রহমানের জন্মশতবার্ষিকী যথাযথ মর্যাদায় পালন উপলক্ষ্যে বাংলাদেশ সিকিউরিটিজ অ্যান্ড এক্সচেঞ্জ কমিশন কর্তৃক ব্যাপক কর্মসূচি গৃহীত হয়েছে। এ ব্যাপারে বিস্তারিত পরবর্তীতে প্রেস কনফারেন্সের মাধ্যমে জানানো হবে।
২. রিজেন্ট টেক্সটাইল মিলস্ লিমিটেড একাউন্টিং স্ট্যান্ডার্ড অনুসারে জুন ৩০, ২০১৬ এবং ৩০ জুন, ২০১৭ এর আর্থিক বিবরণী প্রস্তুত না করায়, আর্থিক বিবরণীতে মিথ্যা ও ভুল তথ্য দেওয়ায় এবং চাহিতব্য তথ্য কমিশনে দাখিল না করায় রিজেন্ট টেক্সটাইল মিলস্ লিমিটেড International Accounting Standard (IAS)-1 এর Para 15, Securities and Exchange Ordinance, 1969 এর Section 18, কমিশনের Notification No.SEC/CMRRCD/2008-183/Admin/03-30 dated June 1, 2009 এবং Securities and Exchange Ordinance, 1969 এর Section 11(2) লংঘন করেছে।

উক্ত সিকিউরিটিজ আইন লংঘনের জন্য কমিশন অদ্যকার সভায় রিজেন্ট টেক্সটাইল মিলস্ লিমিটেড এর প্রত্যেক পরিচালক (স্বতন্ত্র ও মনোনীত পরিচালক ব্যতিত) কে ০২ (দুই) লক্ষ টাকা করে জরিমানা করার সিদ্ধান্ত গ্রহণ করেছে।

৩. আমান ফিড লিমিটেড এর বিশেষ নিরীক্ষক MABS & J Partners, Chartered Accountants এর বিশেষ নিরীক্ষা প্রতিবেদন অনুযায়ী আমান ফিড লিমিটেড কমিশনের প্রাথমিক গণ প্রস্তাব (IPO) সংক্রান্ত অনুমোদন পত্র No. SEC/CI/IPO-197/2012-155 dated April 23, 2015 এর শর্ত অনুযায়ী প্রাথমিক গণ প্রস্তাব এর মাধ্যমে উত্তোলিত অর্থের যথাযথ ব্যবহার না করে এবং কমিশনে এ সংক্রান্ত মিথ্যা তথ্য প্রদান করে Securities and Exchange Ordinance, 1969 এর Section-18 এবং কমিশনের উক্ত অনুমোদন পত্রের (consent letter) ৪, ৮ ও ৯ নং শর্ত লংঘন করেছে।

ACNABIN, Chartered Accountants আমান ফিড লিমিটেড এর প্রাথমিক গণ প্রস্তাব এর মাধ্যমে উত্তোলিত অর্থের নিরীক্ষক হিসেবে নিরীক্ষা প্রতিবেদনে উল্লেখিত সিকিউরিটিজ আইনসমূহ লংঘনের তথ্য না দিয়ে Securities and Exchange Ordinance, 1969 এর Section-18 লংঘন করেছে।

উক্ত আইনসমূহ লংঘনের জন্য কমিশন অদ্যকার সভায়:

(ক) ইস্যুয়ার আমান ফিড লিমিটেড এর প্রত্যেক পরিচালক (স্বতন্ত্র ও মনোনীত পরিচালক ব্যতিত) কে ২৫ (পঁচিশ) লক্ষ টাকা করে জরিমানা ধার্য করার সিদ্ধান্ত গ্রহণ করেছে;

(খ) আমান ফিড লিমিটেড এর প্রাথমিক গণ প্রস্তাব (IPO) এর মাধ্যমে উত্তোলিত অর্থ এর নিরীক্ষক ACNABIN, Chartered Accountants এর পার্টনার মো: রুকুনুজ্জামান, এফসিএ এখন থেকে আর কখনও প্রাথমিক গণ প্রস্তাবের মাধ্যমে উত্তোলিত অর্থের ব্যবহার সংক্রান্ত বিষয়ের নিরীক্ষা করতে পারবে না মর্মে সিদ্ধান্ত গ্রহণ করেছে; এবং

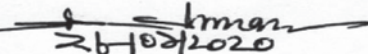
(গ) এছাড়াও আমান ফিড লিমিটেড এর প্রাথমিক গণ প্রস্তাব (IPO) এর মাধ্যমে উত্তোলিত অর্থ এর নিরীক্ষক ACNABIN, Chartered Accountants, প্রাথমিক গণ প্রস্তাবের মাধ্যমে উত্তোলিত অর্থের নিরীক্ষার ক্ষেত্রে যথাযথ পেশাগত আচরণ না করায় ACNABIN, Chartered Accountants এর বিরুদ্ধে প্রয়োজনীয় ব্যবস্থা গ্রহণের জন্য বিষয়টি ইনস্টিটিউট অব চার্টার্ড অ্যাকাউন্টেন্টস্ অব বাংলাদেশ (ICAB) -এ প্রেরণের সিদ্ধান্ত গ্রহণ করেছে।

৪. কন্টিনেন্টাল ইস্যুরেন্স লিমিটেড কমিশনের কর্পোরেট গভর্ন্যান্স গাইডলাইনস (CGC) সংক্রান্ত Notification No. SEC/CMRRCD/2006-158/134/Admin/44 dated August 07, 2012 এর শর্তসমূহ যথাযথ পরিপালন না করে Mrs. Shashti Rani Saha (ইতোমধ্যে অপসারিত) কে স্বতন্ত্র পরিচালক হিসেবে নিয়োগ দিয়ে উক্ত CGG এর Condition No- 1.3(ii) লংঘন করেছে।

উক্ত সিকিউরিটিজ আইন লংঘনের জন্য কমিশন অধ্যকার সভায় কন্টিনেন্টাল ইস্যুরেন্স লিমিটেড-কে সতর্ক করার সিদ্ধান্ত গ্রহণ করেছে।

৫. সভায় বাংলাদেশ সিকিউরিটিজ অ্যান্ড এক্সচেঞ্জ কমিশন কর্তৃক জারীকৃত কর্পোরেট গভর্ন্যান্স কোড (CGC) এর কিছু সংযোজন ও সংশোধন অনুমোদন করা হয়। অন্যায়ের মধ্যে যা নিম্নরূপঃ
- (ক) সকল ইস্যুয়ার কোম্পানী কর্পোরেট গভর্ন্যান্স কোড এর কোন বিধান বাধ্যতামূলকভাবে পরিপালনে কোন অস্বীকৃতি বা ব্যর্থতা বা লংঘন Securities and Exchange Ordinance, 1969 এর অধীন শাস্তিযোগ্য হিসাবে পরিগণিত হবে এবং শাস্তিমূলক ব্যবস্থা গ্রহণের ক্ষেত্রে অন্যায়ের মধ্যে অ-তালিকাভুক্তকরণ বা শেয়ারের লেনদেন স্থগিতকরণ করা হবে; এবং
- (খ) কোন তালিকাভুক্ত কোম্পানীর পরিচালকের নিয়োগ বা পুন: নিয়োগের ক্ষেত্রে শেয়ারহোল্ডারদেরকে প্রদত্ত পরিচালকের প্রতিবেদনে, তালিকাভুক্ত কোম্পানীর পরিচালকগণ তাদের জীবন বৃত্তান্তের সাথে অন্য যে সকল কোম্পানীতে পরিচালক হিসেবে বা অন্য কোন পদে নিয়োজিত আছেন তার বৃত্তান্ত প্রদান করবেন।
৬. এছাড়াও কমিশন আজকের সভায় বিদ্যমান একটি নোটিফিকেশন সংশোধনের (SEC/CMRRCD/2008-183/Admin/03-30, Dated: 01 June 2009) সিদ্ধান্ত গ্রহণ করেছে। উক্ত নোটিফিকেশনে অন্যান্য সংশোধনীর মধ্যে নিম্নরূপ সংযোজন উল্লেখযোগ্যঃ

কোন তালিকাভুক্ত ইস্যুয়ার কোম্পানী শেয়ারহোল্ডারদের সাধারণ সভায় অনুমোদন ব্যতিরেকে উক্ত কোম্পানীর পূর্ববর্তী নিরীক্ষিত হিসাবে প্রদত্ত মোট স্বাবর সম্পত্তির ৫০% এর বেশী সম্পদ বিক্রয় চুক্তিতে আবদ্ধ হবে না এবং প্রথম লেনদেনের তারিখ হতে পরবর্তী এক বছরের মধ্যে একক বা যৌথভাবে লেনদেনের মাধ্যমে উক্ত বিক্রয় সীমা অতিক্রম করবে না।


২৬/০২/২০২০
মো: সাইফুর রহমান
নির্বাহী পরিচালক ও মুখপাত্র।

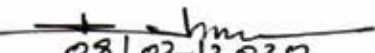
সূত্র নং- বিএসইসি/সার্ভাইল্যান্স/মুখপাত্র (৫ম খণ্ড)/২০১৯/১৬৯

তারিখঃ ২১ মাঘ ১৪২৬ বঙ্গাব্দ
০৪ ফেব্রুয়ারি ২০২০ খ্রিষ্টাব্দ

প্রেস বিজ্ঞপ্তি

৭১৭ তম কার্মশন সভা অর্থাৎ ০৪/০২/২০২০ তারিখে কমিশনের সভা কক্ষে চেয়ারম্যান ড. এম. খায়রুল হোসেন এর সভাপতিত্বে অনুষ্ঠিত হয়। সভায় অন্যান্যের মধ্যে নিম্নবর্ণিত সিদ্ধান্তও গৃহীত হয়েছেঃ

সভায় বে-মেয়াদি 'EBL AML 1st Unit Fund' – এর খসড়া প্রসপেক্টাস অনুমোদন করেছে। ফান্ডের প্রাথমিক লক্ষ্যমাত্রা হচ্ছে ৩০.০০ কোটি টাকা। এর মধ্যে উদ্যোক্তা হিসাবে ইবিএল এ্যাসেট ম্যানেজমেন্ট লিমিটেড ৫.০০ কোটি টাকা প্রদান করবে এবং বাকি ২৫.০০ কোটি টাকা সাধারণ বিনিয়োগকারীগণের জন্য উদ্ভুক্ত থাকবে। ফান্ডটির প্রতি ইউনিটের মূল্য ১০.০০ টাকা। উক্ত ফান্ডে সম্পদ ব্যবস্থাপক হিসাবে ইবিএল এ্যাসেট ম্যানেজমেন্ট লিমিটেড এবং ট্রাস্টি ও কাউন্সিলর হিসাবে কাজ করছে আইসিবি ক্যাপিটাল ম্যানেজমেন্ট লিমিটেড।


০৪/০২/২০২০
মো: সাইফুর রহমান
নির্বাহী পরিচালক ও মুখপাত্র।


সূত্র নং- বিএসইসি/সাভেইল্যান্স/মুখপাত্র (৫ম খন্ড)/২০১৯/১৭০

তারিখঃ ২৮ মাঘ ১৪২৬ বঙ্গাব্দ
১১ ফেব্রুয়ারি ২০২০ খ্রিষ্টাব্দ

প্রেস বিজ্ঞপ্তি

৭১৮ তম কমিশন সভা অদ্য ১১/০২/২০২০ তারিখে কমিশনের সভা কক্ষে চেয়ারম্যান ড. এম. খায়রুল হোসেন এর সভাপতিত্বে অনুষ্ঠিত হয়। সভায় অন্যান্যের মধ্যে নিম্নবর্ণিত সিদ্ধান্তসমূহও গৃহীত হয়েছেঃ

১. কমিশন অদ্যকার সভায় ডেল্টা হাসপাতাল লিমিটেড (Delta Hospital Limited) কর্তৃক প্রাথমিক গণপ্রস্তাব (IPO) এর মাধ্যমে সাধারণ শেয়ার ইস্যুর করে ৫০.০০ (পঞ্চাশ) কোটি টাকার তহবিল উত্তোলনের জন্য বুক বিল্ডিং পদ্ধতিতে সাধারণ শেয়ারের প্রান্ত (Cut-off) মূল্য নির্ধারণের জন্য যোগ্য বিনিয়োগকারীগণের (Eligible Investors) বিডিং এর অনুমোদন প্রদান করা হয়। এই প্রাথমিক গণপ্রস্তাব (IPO) এর মাধ্যমে কোম্পানীটি ৫০.০০ (পঞ্চাশ) কোটি টাকা পুঁজি উত্তোলন করে যন্ত্রপাতি ক্রয়, ব্যাংক ঋণ পরিশোধ এবং প্রাথমিক গণ প্রস্তাবের খরচ খাতে ব্যয় করবে। কোম্পানীটির ৩০ শে জুন ২০১৯ তারিখে সমাপ্ত বৎসরে সর্বশেষ নিরীক্ষিত আর্থিক বিবরণী অনুযায়ী শেয়ার প্রতি সম্পদ পুনঃমূল্যায়নসহ নেট এ্যাসেটে ভ্যালু (NAV) টাকা ৪৫.৮৪ ও সম্পদ পুনঃমূল্যায়ন ছাড়া নেট এ্যাসেটে ভ্যালু (NAV) টাকা ১৬.৬২ এবং শেয়ার প্রতি আয় (EPS) টাকা ২.১০। ভারিত গড় হারে শেয়ার প্রতি আয় (Weighted average EPS) টাকা ১.৯১। কোম্পানীটির ইস্যু ব্যবস্থাপনার দায়িত্বে নিয়োজিত রয়েছে প্রাইম ফাইন্যান্স ক্যাপিটাল ম্যানেজমেন্ট লিমিটেড (Prime Finance Capital Management Limited) এবং রেজিস্ট্রার টু দ্যা ইস্যুর দায়িত্বে নিয়োজিত রয়েছে আইসিবি ক্যাপিটাল ম্যানেজমেন্ট লিমিটেড (ICB Capital Management Limited)। উল্লেখ্য যে, কোম্পানীটির সাধারণ শেয়ারের প্রান্ত (Cut-off) মূল্য নির্ধারণের জন্য ইলেকট্রনিক বিডিং এ অংশগ্রহণে ইচ্ছুক প্রত্যেক যোগ্য বিনিয়োগকারী (Eligible Investor) কে ইলেকট্রনিক বিডিং শুরুর দিন হতে পূর্ববর্তী পঞ্চম কার্যদিবস শেষে তালিকাভুক্ত সিকিউরিটিজে বাজারমূল্যে ন্যূনতম ০১ (এক) কোটি টাকা বিনিয়োগ থাকতে হবে মর্মে সভায় সিদ্ধান্ত গৃহীত হয়।
২. রানার অটোমোবাইলস লিমিটেড এর আবেদনের প্রেক্ষিতে প্রাথমিক গণ প্রস্তাব (IPO) এর মাধ্যমে উত্তোলিত তহবিল এর মধ্যে ৬৩ (তেষাট) কোটি টাকার ব্যবহারের সংশোধিত প্রস্তাব (যা ইতিমধ্যে পরিচালনা পর্ষদ ও বিশেষ সাধারণ সভায় সাধারণ শেয়ারহোল্ডার কর্তৃক অনুমোদিত হয়) কমিশন কর্তৃক অনুমোদিত হয়। তবে উক্ত অর্থের যথাযথ ব্যবহার সম্পন্ন না হওয়া পর্যন্ত উক্ত কোম্পানীর পরিচালনা পর্ষদ কোন প্রকার বোনাস শেয়ার ইস্যু করতে পারবে না মর্মেও কমিশন কর্তৃক সিদ্ধান্ত গৃহীত হয়।
৩. বে-মেয়াদী মিউচুয়াল ফান্ড 1st ACACIA SRIM SME Growth Unit Fund' এর খসড়া প্রসপেক্টাস কমিশন অনুমোদন প্রদান করেছে। ফান্ডটির প্রাথমিক লক্ষ্যমাত্রা হচ্ছে ১০ কোটি টাকা। ফান্ডটির উদ্যোক্তার অংশ ১ কোটি টাকা এবং সকল বিনিয়োগকারীদের জন্য বরাদ্দ রাখা হয়েছে ৯ কোটি টাকা যা ইউনিট বিক্রয়ের মাধ্যমে উত্তোলন করা হবে। ফান্ডটির ইউনিট প্রতি অভিজিত মূল্য ১০ টাকা। ফান্ডটির উদ্যোক্তা এবং সম্পদ ব্যবস্থাপক একাশিয়া এসআর ইনভেস্টমেন্ট ম্যানেজমেন্ট লি:। এছাড়াও ফান্ডটির ট্রাস্টি এবং কাস্টডিয়ান হিসেবে কাজ করছে সেন্টিনেল ট্রাস্টি অ্যান্ড কাস্টডিয়াল সার্ভিসেস লি:।



মো: মাহবুবুল আলম
নির্বাহী পরিচালক


সূত্র নং- বিএসইসি/সার্ভেইল্যান্স/মুখপাত্র (৫ম খন্ড)/২০১৯/১৭১

তারিখঃ ০৫ ফাল্গুন ১৪২৬ বঙ্গাব্দ
১৮ ফেব্রুয়ারি ২০২০ খ্রিষ্টাব্দ

প্রেস বিজ্ঞপ্তি

৭১৯ তম কমিশন সভা অদ্য ১৮/০২/২০২০ তারিখে কমিশনের সভা কক্ষে চেয়ারম্যান ড. এম. খায়রুল হোসেন এর সভাপতিত্বে অনুষ্ঠিত হয়। সভায় অন্যান্যের মধ্যে নিম্নবর্ণিত সিদ্ধান্তসমূহ গৃহীত হয়েছেঃ

- কমিশন অদ্যকার সভায় এক্সপ্রেস ইন্স্যুরেন্স লিমিটেড এর প্রতিটি শেয়ার ১০ (দশ) টাকা ইস্যু মূল্যে ২,৬০,৭৯,০০০ টি সাধারণ শেয়ার প্রাথমিক গণ প্রস্তাব (IPO) এর মাধ্যমে ইস্যু করার প্রস্তাবে অনুমোদন প্রদান করেছে। এই IPO এর মাধ্যমে কোম্পানীটি ২৬,০৭,৯০,০০০ টাকা পুঁজি উত্তোলন করে ট্রেজারী বন্ডে ও অন্যান্য ক্ষেত্রে বিনিয়োগ এবং প্রাথমিক গণ প্রস্তাবের খরচ খাতে ব্যয় করবে। কোম্পানীটির ৩১ ডিসেম্বর ২০১৮ তারিখে সমাপ্ত বৎসরের নিরীক্ষিত আর্থিক বিবরণী অনুযায়ী যথাক্রমে শেয়ার প্রতি নীট সম্পত্তি মূল্য (পুনঃমূল্যায়ন সঞ্চিতিসহ) ১৮.৭২ টাকা ও শেয়ার প্রতি নীট সম্পত্তি মূল্য (পুনঃমূল্যায়ন সঞ্চিতি ব্যতীত) ১৬.৬৫ টাকা এবং বিগত ৫টি আর্থিক বিবরণী অনুযায়ী কর পরবর্তী নীট মুনাফার ভারিত গড় হারে শেয়ার প্রতি আয় ১.৪২ টাকা। কোম্পানীটির ইস্যু ব্যবস্থাপনার দায়িত্বে নিয়োজিত রয়েছে এএএ ফাইন্যান্স অ্যান্ড ইনভেস্টমেন্ট লিমিটেড, আইআইডিএফসি ক্যাপিটাল লিমিটেড এবং বিএলআই ক্যাপিটাল লিমিটেড। উল্লেখ্য যে, কমিশন আলোচ্য কোম্পানীটির প্রাথমিক গণ প্রস্তাবের ক্ষেত্রে বাংলাদেশ সিকিউরিটিজ অ্যান্ড এক্সচেঞ্জ কমিশন (পাবলিক ইস্যু) বিধিমালা, ২০১৫ এর বিধি ৩(৩)(সি) এর বিধানাবলী পরিপালনের বাধ্যবাধকতা থেকে অব্যাহতি প্রদান এবং IPO এর মাধ্যমে উত্তোলিত মূলধনের ন্যূনতম ২০% (বিশ শতাংশ) অর্থ “বীমা (নন-লাইফ বীমাকারীর সম্পদ বিনিয়োগ ও সংরক্ষণ) প্রবিধানমালা, ২০১৯” এর বিধানাবলী পরিপালন সাপেক্ষে পুঁজিবাজারে বিনিয়োগ করার শর্ত আরোপ করার সিদ্ধান্ত গৃহীত হয়েছে। এছাড়াও কোম্পানীটির সাধারণ শেয়ার ক্রয়ের জন্য ইলেকট্রনিক সাবস্ক্রিপশন সিস্টেম (ESS) —এ অংশগ্রহণে ইচ্ছুক প্রত্যেক যোগ্য বিনিয়োগকারী (Eligible Investor) কে ইলেকট্রনিক সাবস্ক্রিপশন সিস্টেম শুরুর দিন হতে পূর্ববর্তী পঞ্চম কার্যদিবস শেষে তালিকাভুক্ত সিকিউরিটিজে বাজারমূল্যে ন্যূনতম ০১ (এক) কোটি টাকা বিনিয়োগ থাকতে হবে মর্মে সভায় সিদ্ধান্ত গৃহীত হয়।
- এএফসি এপ্রো বায়োটেক লিমিটেড এর ১০০ কোটি টাকার Fully Redeemable Non-convertible Zero Coupon Bond এর প্রস্তাব কমিশন অনুমোদন করেছে, যার মেয়াদ হবে ০৫ বছর। এই বন্ডের বৈশিষ্ট্য হচ্ছে Non Convertible, Fully redeemable, Unsecured, Unlisted, Zero Coupon Bond। বন্ডটি ০৫ বছরে পূর্ণ অবসায়ন হবে যা বিভিন্ন প্রাতিষ্ঠানিক বিনিয়োগকারী এবং অন্যান্য যোগ্য বিনিয়োগকারীগণকে প্রাইভেট প্রেসমেন্টের মাধ্যমে ইস্যু করা হবে। উল্লেখ্য, এই বন্ড ইস্যুর মাধ্যমে বিভিন্ন প্রতিষ্ঠান থেকে অর্থ উত্তোলন করে এএফসি এপ্রো বায়োটেক লিমিটেড কোম্পানীর চলতি মূলধন ও ব্যাংক লোন পরিশোধ করবে। এই বন্ডের প্রতি ইউনিটের অভিজিত মূল্য ১০ (দশ) লক্ষ টাকা। এই বন্ডের ট্রাস্টি হিসাবে সিএপিএম এ্যাডভাইজরি লিমিটেড কাজ করছে।
- কমিশন বে-মেয়াদী মিউচুয়াল ফান্ড “LB Gratuity Opportunities Fund” এর খসড়া প্রসপেক্টাস অনুমোদন প্রদান করেছে। ফান্ডটির প্রাথমিক লক্ষ্যমাত্রা হচ্ছে ২০ কোটি টাকা। ফান্ডটির উদ্যোক্তার অংশ ৩(তিন) কোটি টাকা এবং সকল বিনিয়োগকারীদের জন্য বরাদ্দ ১৭ (সতের) কোটি টাকা যা ইউনিট বিক্রয়ের মাধ্যমে উত্তোলন করা হবে। ফান্ডটির ইউনিট প্রতি অভিজিত মূল্য ১০ (দশ) টাকা। ফান্ডটির উদ্যোক্তা লংকাবাংলা সিকিউরিটিজ লিমিটেড এমপ্লয়িজ গ্রাচুইটি ফান্ড ট্রাস্টি এবং সম্পদ ব্যবস্থাপক লংকাবাংলা এ্যাসেট ম্যানেজমেন্ট কো: লি:। এছাড়াও ফান্ডটির ট্রাস্টি এবং কাস্টডিয়ান হিসেবে কাজ করছে ইনভেস্টমেন্ট কর্পোরেশন অব বাংলাদেশ।
- এছাড়াও, কমিশন অদ্যকার সভায় ঢাকা স্টক এক্সচেঞ্জ লিমিটেড কর্তৃক প্রস্তাবিত ব্যক্তিবর্গের মধ্য থেকে ০৬ (ছয়) জন ব্যক্তিকে ঢাকা স্টক এক্সচেঞ্জ লিমিটেড এর স্বতন্ত্র পরিচালক (Independent Director) হিসেবে অনুমোদন প্রদান করেছে এবং চট্টগ্রাম স্টক এক্সচেঞ্জ লিমিটেড কর্তৃক প্রস্তাবিত ব্যক্তিবর্গের মধ্য থেকে ০৭ (সাত) জন ব্যক্তিকে চট্টগ্রাম স্টক এক্সচেঞ্জ লিমিটেড এর স্বতন্ত্র পরিচালক (Independent Director) হিসেবে অনুমোদন প্রদান করেছে।



মো: সাইফুর রহমান

নির্বাহী পরিচালক ও মুখপাত্র।

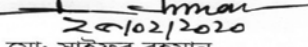
সূত্র নং- বিএসইসি/সার্ভেইল্যান্স/মুখপাত্র (৫ম খন্ড)/২০১৯/১৭৩

তারিখঃ ১২ ফাল্গুন ১৪২৬ বঙ্গাব্দ
২৫ ফেব্রুয়ারি ২০২০ খ্রিষ্টাব্দ

প্রেস বিজ্ঞপ্তি

৭২০ তম কমিশন সভা অদ্য ২৫/০২/২০২০ তারিখে কমিশনের সভা কক্ষে চেয়ারম্যান ড. এম. খায়রুল হোসেন এর সভাপতিত্বে অনুষ্ঠিত হয়। সভায় অন্যান্যের মধ্যে নিম্নবর্ণিত সিদ্ধান্তও গৃহীত হয়েছেঃ

দি সিটি ব্যাংক লিমিটেড এর ৩০০ কোটি টাকার Fully Redeemable Non-convertible Zero Coupon Bond এর প্রস্তাব কমিশন অনুমোদন করেছে, যার মেয়াদ হবে ০৩ বছর। এই বন্ডের বৈশিষ্ট্য হচ্ছে Non Convertible, Fully redeemable, Unsecured, Unlisted, Zero Coupon Bond। বন্ডটি ০৩ বছরে পূর্ণ অবসায়ন হবে যা বিভিন্ন প্রাতিষ্ঠানিক বিনিয়োগকারী, ব্যাংক, আর্থিক প্রতিষ্ঠানসমূহ এবং অন্যান্য যোগ্য বিনিয়োগকারীগণকে প্রাইভেট প্রেসমেন্টের মাধ্যমে ইস্যু করা হবে। উল্লেখ্য, এই বন্ড ইস্যুর মাধ্যমে বিভিন্ন প্রতিষ্ঠান থেকে অর্থ উত্তোলন করে দি সিটি ব্যাংক লিমিটেড কোম্পানীর মূলধন ভিত্তি শক্তিশালী (Capital Base strengthen) করার কাজে ব্যবহার করবে। এই বন্ডের প্রতি ইউনিটের অভিহিত মূল্য ৫,০০০/- (পাঁচ) হাজার টাকা। এই বন্ডের ট্রাস্টি এবং লীড অ্যারেঞ্জার হিসাবে যথাক্রমে এসবিএল ক্যাপিটাল ম্যানেজমেন্ট লিমিটেড এবং সিটি ব্যাংক ক্যাপিটাল রিসোর্সেস লিমিটেড কাজ করছে।


২৫/০২/২০২০
মো: সাইফুর রহমান
নির্বাহী পরিচালক ও মুখপাত্র।


সূত্র নং- বিএসইসি/সার্ভেইল্যান্স/মুখপাত্র (৫ম খন্ড)/২০১৯/১৭৫

তারিখঃ ১৯ ফাল্গুন ১৪২৬ বঙ্গাব্দ
০৩ মার্চ ২০২০ খ্রিষ্টাব্দ

প্রেস বিজ্ঞপ্তি

৭২১ তম কমিশন সভা অদ্য ০৩/০৩/২০২০ তারিখে কমিশনের সভা কক্ষে চেয়ারম্যান ড. এম. খায়রুল হোসেন এর সভাপতিত্বে অনুষ্ঠিত হয়। সভায় অন্যান্যের মধ্যে নিম্নবর্ণিত সিদ্ধান্তও গৃহীত হয়েছেঃ

এনভয় টেক্সটাইলস লিমিটেড এর ৮৭ কোটি টাকার Fully Redeemable Non-convertible Cumulative Preference Shares এর প্রস্তাব কমিশন অনুমোদন করেছে, যার মেয়াদ হবে ০৫ বছর। এই প্রিফারেন্স শেয়ার এর বৈশিষ্ট্য হচ্ছে Non-convertible, Fully redeemable, Unlisted, Cumulative Preference Shares। উক্ত প্রিফারেন্স শেয়ার আগামী ০৫ বছরে পূর্ণ অবসায়ন হবে যা বিভিন্ন প্রাতিষ্ঠানিক বিনিয়োগকারী, ব্যাংক এবং আর্থিক প্রতিষ্ঠানসমূহ, ইস্যুর কোম্পানীসমূহ এবং অন্যান্য যোগ্য বিনিয়োগকারীগণকে প্রাইভেট প্রেসমেন্টের মাধ্যমে ইস্যু করা হবে। উল্লেখ্য, এই প্রিফারেন্স শেয়ার ইস্যুর মাধ্যমে অর্থ উত্তোলন করে এনভয় টেক্সটাইলস লিমিটেড কোম্পানীর সম্প্রসারণ এবং ইতোমধ্যে গৃহীত উচ্চ হারের ঋণ পরিশোধের (expansion and repayment of existing high cost debt) কাজে ব্যবহার করবে। এই প্রিফারেন্স শেয়ার এর প্রতি ইউনিটের অভিহিত মূল্য প্রাতিষ্ঠানিক বিনিয়োগকারীদের জন্য টাকা ১(এক) কোটি এবং যোগ্য বিনিয়োগকারীগণের জন্য টাকা ৫০ (পঞ্চাশ) লক্ষ। এই প্রিফারেন্স শেয়ার এর ইস্যু ম্যানেজার হিসাবে এনডিবি ক্যাপিটাল লিমিটেড কাজ করছে।


০৩/০৩/২০২০
মো: সাইফুর রহমান
নির্বাহী পরিচালক ও মুখপাত্র।

সূত্র নং-বিএসইসি/মুখপত্র (৩য় খন্ড)/২০১১/ ২৭৪

তারিখঃ ফেব্রুয়ারি ২৬, ২০২০ খ্রিষ্টাব্দ

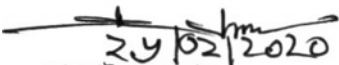
প্রেস বিজ্ঞপ্তি

বিষয়: Seminar on 'Financial Statement Analysis and Detection of Fraud'

বাংলাদেশ একাডেমি ফর সিকিউরিটিজ মার্কেটস (বাংলাদেশ সিকিউরিটিজ অ্যান্ড এক্সচেঞ্জ কমিশনের গবেষণা ও প্রশিক্ষণ ইন্সটিটিউট) এর উদ্যোগে ২৬ ফেব্রুয়ারি ২০২০ ইং তারিখে সিকিউরিটিজ কমিশন ভবনে **Financial Sector Analysis and Detection of Fraud** শীর্ষক একটি সেমিনার অনুষ্ঠিত হয়। অনুষ্ঠানের উদ্বোধনী পর্বের শুরুতে স্বাগত বক্তব্য প্রদান করেন বাংলাদেশ সিকিউরিটিজ অ্যান্ড এক্সচেঞ্জ কমিশনের নির্বাহী পরিচালক ও বাংলাদেশ একাডেমি ফর সিকিউরিটিজ মার্কেটস এর মহা-পরিচালক জনাব মাহবুবুল আলম। তিনি তার বক্তব্যে অন্যান্যের মধ্যে প্রশিক্ষণের অপর গুরুত্বারোপ করেন। পরবর্তীতে কমিশনের নির্বাহী পরিচালক জনাব ফরহাদ আহমেদ কাশ্টমার কমপ্রেইন এডেস মডিউল-এর উপর সংক্ষিপ্ত আলোকপাত করেন। উদ্বোধনী পর্বে প্রধান অতিথি হিসেবে উপস্থিত ছিলেন বাংলাদেশ সিকিউরিটিজ অ্যান্ড এক্সচেঞ্জ কমিশনের চেয়ারম্যান ও বাংলাদেশ একাডেমি ফর সিকিউরিটিজ মার্কেটস এর বোর্ড অব গভর্নরস এর চেয়ারম্যান ড. এম. খায়রুল হোসেন। তিনি বলেন, কোম্পানির আর্থিক প্রতিবেদনের মাধ্যমে বিনিয়োগকারীরা কোম্পানির পারফরমেন্স ও আর্থিক সামর্থ্য সম্পর্কে ধারণা লাভ করে থাকে। তাই আর্থিক প্রতিবেদনের স্বচ্ছতা নিশ্চিত করার জন্য আমাদের সবাইকে একত্রে কাজ করতে হবে। প্রাতিষ্ঠানিক বিনিয়োগকারী, ক্ষুদ্র বিনিয়োগকারী, সাংবাদিক, ইস্যু ব্যবস্থাপক, নিয়ন্ত্রণকারী সংস্থাসহ পুঁজিবাজারের অন্যান্য অংশীজনকে আর্থিক প্রতিবেদন বিশ্লেষণ ও সঠিকতা যাচাই করার সক্ষমতা বৃদ্ধি করতে হবে। তিনি বলেন, আর্থিক প্রতিবেদন প্রস্তুত করার ক্ষেত্রে মূল ভূমিকা পালনকারী হচ্ছে কোম্পানি এবং অডিট ফার্ম। তাদের অবশ্যই একাউন্টিং স্ট্যান্ডার্ড মেনে স্বচ্ছ ও সঠিক প্রতিবেদন প্রস্তুত করা উচিত। তিনি আরো বলেন, ভালো আইপিও আনতে হলে ও আইপিও হতে উত্তোলিত অর্থের সঠিক ব্যবহার নিশ্চিত করতে হলে সঠিক ও স্বচ্ছ আর্থিক প্রতিবেদনের কোন বিকল্প নেই। তিনি বলেন, পুঁজিবাজারের স্বচ্ছতা ও জবাবদিহিতা নিশ্চিত করনের জন্য ইতিমধ্যে স্পেশাল ট্রাইব্যুনাল ও ফাইন্যান্সিয়াল কাউন্সিল গঠিত হয়েছে। তিনি সাংবাদিকদের উদ্দেশ্যে বলেন, সাংবাদিকরা হচ্ছেন জাতির বিবেক এবং সাংবাদিকরা সঠিক তথ্য ও উপাত্ত প্রকাশের মাধ্যমে বিনিয়োগকারীদের সচেতনতা বৃদ্ধির মাধ্যমে পুঁজিবাজারের উন্নয়নে গুরুত্বপূর্ণ ভূমিকা পালন করতে পারে। কোম্পানিসমূহের সঠিক ও স্বচ্ছ আর্থিক প্রতিবেদন নিশ্চিতির মাধ্যমে পুঁজিবাজারের সার্বিক উন্নয়নে সাংবাদিকসহ সকলের সহযোগিতার আহ্বান জানিয়ে তিনি তার বক্তব্য শেষ করেন। এ সময় কমিশনের কমিশনারবৃন্দ উপস্থিত ছিলেন।

সেমিনারের টেকনিক্যাল সেশন পর্বের শুরুতে **Financial Sector Analysis and Detection of Fraud** এর উপর মূল প্রবন্ধ উপস্থাপন করেন বাংলাদেশ সিকিউরিটিজ অ্যান্ড এক্সচেঞ্জ কমিশনের পরিচালক ও বাংলাদেশ একাডেমি ফর সিকিউরিটিজ মার্কেটস এর অতিরিক্ত মহা-পরিচালক মোহাম্মদ রেজাউল করিম। মূল প্রবন্ধে কোম্পানির আর্থিক প্রতিবেদনে কি ধরনের অসঙ্গতি ও অনিয়ম থাকতে পারে, কিভাবে আর্থিক প্রতিবেদন বিচার-বিশ্লেষণ করতে হয় সে সকল পদ্ধতি ও কৌশল সংক্রান্ত বিষয়ে আলোচনা করা হয়।

পরবর্তীতে উক্ত বিষয়ের উপর প্যানেল আলোচনা ও প্রশ্নোত্তর পর্ব অনুষ্ঠিত হয়। প্যানেল আলোচক হিসেবে উপস্থিত ছিলেন বাংলাদেশ সিকিউরিটিজ অ্যান্ড এক্সচেঞ্জ কমিশনের পরিচালক জনাব কামরুল আনাম খান, এসিএমএ, ফাইন্যান্সিয়াল রিপোর্টিং কাউন্সিল-এর নির্বাহী পরিচালক জনাব মোহাম্মদ মহিউদ্দিন আহমেদ, এফসিএ, সেন্ট্রাল ডিপোজিটরি বাংলাদেশ লিমিটেড-এর এমডি ও সিইও জনাব শূদ্র কান্তি চৌধুরী, এফসিএ, সিএমজেএফ এর সভাপতি জনাব হাসান ইমাম নুবেল এবং ঢাকা বিশ্ববিদ্যালয়ের ফিন্যান্স বিভাগের সহকারী অধ্যাপক মোহাম্মদ সালাউদ্দিন চৌধুরী, এফসিএ। এ সেশনটি পরিচালনা করেন বাংলাদেশ সিকিউরিটিজ অ্যান্ড এক্সচেঞ্জ কমিশনের নির্বাহী পরিচালক জনাব ফরহাদ আহমেদ। অনুষ্ঠানে স্টক এক্সচেঞ্জ, মার্চেন্ট ব্যাংকার এবং সিএমজেএফ ও পুঁজিবাজার সংশ্লিষ্ট সাংবাদিকবৃন্দসহ প্রায় ২০০ জন উপস্থিত ছিলেন এবং অনেকে তাদের মূল্যবান মতামত প্রদান করেন।



মো: সাইফুর রহমান

নির্বাহী পরিচালক ও মুখপাত্র

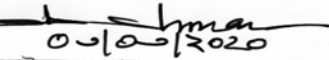
সূত্র নং- বিএসইসি/সার্ভেইল্যান্স/মুখপাত্র (৫ম খন্ড)/২০১৯/১৭৫

তারিখঃ ১৯ ফাল্গুন ১৪২৬ বঙ্গাব্দ
০৩ মার্চ ২০২০ খ্রিষ্টাব্দ

প্রেস বিজ্ঞপ্তি

৭২১ তম কমিশন সভা অদ্য ০৩/০৩/২০২০ তারিখে কমিশনের সভা কক্ষে চেয়ারম্যান ড. এম. খায়রুল হোসেন এর সভাপতিত্বে অনুষ্ঠিত হয়। সভায় অন্যান্যের মধ্যে নিম্নবর্ণিত সিদ্ধান্ত গৃহীত হয়েছেঃ

এনভয় টেক্সটাইলস লিমিটেড এর ৮৭ কোটি টাকার Fully Redeemable Non-convertible Cumulative Preference Shares এর প্রস্তাব কমিশন অনুমোদন করেছে, যার মেয়াদ হবে ০৫ বছর। এই প্রিফারেন্স শেয়ার এর বৈশিষ্ট্য হচ্ছে Non-convertible, Fully redeemable, Unlisted, Cumulative Preference Shares। উক্ত প্রিফারেন্স শেয়ার আগামী ০৫ বছরে পূর্ণ অবসায়ন হবে যা বিভিন্ন প্রাতিষ্ঠানিক বিনিয়োগকারী, ব্যাংক এবং আর্থিক প্রতিষ্ঠানসমূহ, ইস্যুরেস কোম্পানীসমূহ এবং অন্যান্য যোগ্য বিনিয়োগকারীগণকে প্রাইভেট প্রেসমেন্টের মাধ্যমে ইস্যু করা হবে। উল্লেখ্য, এই প্রিফারেন্স শেয়ার ইস্যুর মাধ্যমে অর্থ উত্তোলন করে এনভয় টেক্সটাইলস লিমিটেড কোম্পানীর সম্প্রসারণ এবং ইতোমধ্যে গৃহীত উচ্চ হারের ঋণ পরিশোধের (expansion and repayment of existing high cost debt) কাজে ব্যবহার করবে। এই প্রিফারেন্স শেয়ার এর প্রতি ইউনিটের অভিজিত মূল্য প্রাতিষ্ঠানিক বিনিয়োগকারীদের জন্য টাকা ১(এক) কোটি এবং যোগ্য বিনিয়োগকারীগণের জন্য টাকা ৫০ (পঞ্চাশ) লক্ষ। এই প্রিফারেন্স শেয়ার এর ইস্যু ম্যানেজার হিসাবে এনডিবি ক্যাপিটাল লিমিটেড কাজ করছে।


০৩/০৩/২০২০
মো: সাইফুর রহমান
নির্বাহী পরিচালক ও মুখপাত্র।

সূত্র নং- বিএসইসি/সার্ভেইল্যান্স/মুখপাত্র (৫ম খন্ড)/২০১৯/১৮৬

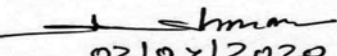
তারিখঃ ১৯ জ্যৈষ্ঠ ১৪২৭ বঙ্গাব্দ
০২ জুন ২০২০ খ্রিষ্টাব্দ

প্রেস বিজ্ঞপ্তি

৭২৭তম (জরুরি) কমিশন সভা অদ্য ০২/০৬/২০২০ তারিখে কমিশনের সভা কক্ষে চেয়ারম্যান অধ্যাপক শিবলী রুবাইয়াত-উল-ইসলাম এর সভাপতিত্বে অনুষ্ঠিত হয়। সভায় নিম্নবর্ণিত সিদ্ধান্ত গৃহীত হয়েছেঃ

কোভিড-১৯ মহামারীর কারণে সরকার কর্তৃক ঘোষিত সাধারণ ছুটির সময় অর্থাৎ ২৬ মার্চ ২০২০ থেকে ৩০ মে ২০২০ সময়ে কোন কোন সিকিউরিটিজের ইস্যুয়ার, কমিশনে নিবন্ধিত প্রতিষ্ঠান, ডিপজিটরি, স্টক এক্সচেঞ্জ বা পুঁজিবাজার সংশ্লিষ্ট অন্য কোন ব্যক্তি কমিশনে বা স্টক এক্সচেঞ্জে বা পুঁজিবাজার সংশ্লিষ্ট অন্য কোন প্রতিষ্ঠানের নিকট বিভিন্ন বিবরণী বা প্রতিবেদন বা রিটার্ন বা ডকুমেন্ট বা তথ্য জমাদানে, বা মূল্য সংবেদনশীল তথ্য ব্যতীত অন্য কোন নির্দেশনা বা আদেশ পরিপালনে, বা কোন সভা নির্ধারিত সময়ে করতে ব্যর্থ হয়েছে। উক্ত কার্যাবলি সম্পাদনের জন্য নির্ধারিত সময় গণনার ক্ষেত্রে উল্লিখিত সাধারণ ছুটির সময়টি বাদ দেয়ার সিদ্ধান্ত গৃহীত হয়েছে।

উল্লেখ্য এই সংক্রান্ত নির্দেশনাটি কমিশনের ওয়েব সাইটের সিকিউরিটিজ লজ সংক্রান্ত সেকশনে পাওয়া যাবে।


০২/০৬/২০২০
মো: সাইফুর রহমান
নির্বাহী পরিচালক ও মুখপাত্র।

সূত্র নং- বিএসইসি/সার্ভেইল্যান্স/মুখপাত্র (৫ম খন্ড)/২০১৯/১৭৭

তারিখঃ ০৫ চৈত্র ১৪২৬ বঙ্গাব্দ
১৯ মার্চ ২০২০ খ্রিষ্টাব্দ

প্রেস বিজ্ঞপ্তি

৭২২ তম কমিশন সভা অদ্য ১৯/০৩/২০২০ তারিখে কমিশনের সভা কক্ষে চেয়ারম্যান ড. এম. খায়রুল হোসেন এর সভাপতিত্বে অনুষ্ঠিত হয়। সভায় অন্যান্যের মধ্যে নিম্নবর্ণিত সিদ্ধান্তও গৃহীত হয়েছেঃ

০১. অদ্যকার সভায় কমিশন বে-মেয়াদী মিউচুয়াল ফান্ড ‘Capitee – IBBL Shariah Unit Fund’ Shariah Unit Fund খসড়া প্রসপেক্টাস অনুমোদন প্রদান করেছে। ফান্ডটির প্রাথমিক লক্ষ্যমাত্রা হচ্ছে ২৫ (পঁচিশ) কোটি টাকা। ফান্ডটির উদ্যোক্তার অংশ ৩.৭৫ কোটি টাকা এবং সকল বিনিয়োগকারীদের জন্য বরাদ্দ রাখা হয়েছে ২১.২৫ কোটি টাকা যা ইউনিট বিক্রয়ের মাধ্যমে উত্তোলন করা হবে। ফান্ডটির ইউনিট প্রতি অভিজিত মূল্য ১০ (দশ) টাকা। ফান্ডটির উদ্যোক্তা ইসলামী ব্যাংক বাংলাদেশ লিঃ এবং সম্পদ ব্যবস্থাপক ক্যাপিটেক এ্যাসেট ম্যানেজমেন্ট কোঃ লিঃ। এছাড়াও ফান্ডটির ট্রাস্টি এবং কাস্টোডিয়ান হিসেবে কাজ করেছে ইনভেস্টমেন্ট কর্পোরেশন অব বাংলাদেশ লিঃ।
০২. সভায় বাংলাদেশ সিকিউরিটিজ অ্যান্ড এক্সচেঞ্জ কমিশন (ট্রেডিং রাইট এনটাইটেলমেন্ট সার্টিফিকেট) বিধিমালা, ২০২০ এর খসড়া অনুমোদন করা হয়েছে যা অতিশীঘ্র জনমত জরিপের জন্য জাতীয় দৈনিক পত্রিকায় প্রকাশ করা হবে।
০৩. সভায় সরকারি নির্দেশানুযায়ী, পুঁজিবাজার তথা বিনিয়োগকারীদের স্বার্থে স্টক এক্সচেঞ্জে তালিকাভুক্ত সকল সিকিউরিটিজের মূল্য উঠা-নামা এর বিষয়ে নিম্নসীমা নির্ধারণ সংক্রান্ত একটি আদেশ জারীর সিদ্ধান্ত গ্রহণ করেছে। আদেশটি কমিশনের ওয়েব সাইটে প্রকাশ করা হয়েছে।

মো: সাইফুর রহমান
নির্বাহী পরিচালক ও মুখপাত্র।

সূত্র নং- বিএসইসি/সার্ভেইল্যান্স/মুখপাত্র (৫ম খন্ড)/২০১৯/১৭৮

তারিখঃ ১০ চৈত্র ১৪২৬ বঙ্গাব্দ
২৪ মার্চ ২০২০ খ্রিষ্টাব্দ

প্রেস বিজ্ঞপ্তি

৭২৩ তম জরুরী কমিশন সভা অদ্য ২৪/০৩/২০২০ তারিখে কমিশনের সভা কক্ষে চেয়ারম্যান ড. এম. খায়রুল হোসেন এর সভাপতিত্বে অনুষ্ঠিত হয়। সভায় অন্যান্যের মধ্যে নিম্নবর্ণিত সিদ্ধান্তও গৃহীত হয়েছেঃ

বাংলাদেশে COVID-19 এর ব্যাপকভাবে বিস্তার প্রতিরোধে জনসমাবেশ এড়ানো ও সামাজিক দূরত্ব অনুসরণ করার লক্ষ্যে এবং BAPLC ও কিছু কিছু তালিকাভুক্ত কোম্পানীর আবেদনের প্রেক্ষিতে, তালিকাভুক্ত কোম্পানীসমূহের বার্ষিক সাধারণ সভা, বিশেষ সাধারণ সভা ও পরিচালনা পর্ষদের সভা এবং লিষ্টিং রেগুলেশনস ও অন্যান্য সিকিউরিটিজ আইনের বিভিন্ন বিধান পরিপালনের বাধ্যবাধকতা হতে সাময়িকভাবে অব্যাহতি প্রদান পূর্বক কতিপয় শর্ত সাপেক্ষে ডিজিটাল প্ল্যাটফর্ম ব্যবহার করে উক্ত সভা সমূহ অনুষ্ঠানের বিষয়ে কমিশন একটি আদেশ অনুমোদন করেছে। জারীকৃত আদেশটি কমিশনের ওয়েব সাইটে পাওয়া যাবে।

মো: সাইফুর রহমান
নির্বাহী পরিচালক ও মুখপাত্র।

সূত্র নং- বিএসইসি/সাভেইল্যান্স/মুখপত্র (৫ম খন্ড)/২০১৯/১৭৮

তারিখ: ১৬ বৈশাখ ১৪২৭ বঙ্গাব্দ
২৯ এপ্রিল ২০২০ খ্রিষ্টাব্দ

প্রেস বিজ্ঞপ্তি

৭২৫তম কমিশন সভা অদ্য ২৯/০৪/২০২০ তারিখে কমিশনের সভা কক্ষে চেয়ারম্যান ড. এম. খায়রুল হোসেন এর সভাপতিত্বে অনুষ্ঠিত হয়। সভায় অন্যান্যের মধ্যে নিম্নবর্ণিত সিদ্ধান্তও গৃহীত হয়েছে:

১. অদ্যকার সভায় কমিশন বে-মেয়াদী ‘VIPB Balanced Fund’ –এর খসড়া প্রসপেক্টাস অনুমোদন করেছে। ফান্ডটির প্রাথমিক লক্ষ্যমাত্রা হচ্ছে ১০(দশ) কোটি টাকা। ফান্ডটির উদ্যোক্তার অংম ১ কোটি টাকা এবং সকল বিনিয়োগকারীদের জন্য বরাদ্দ রাখা হয়েছে ৯ কোটি টাকা যা ইউনিট বিক্রয়ের মাধ্যমে উত্তোলন করা হবে। ফান্ডটির ইউনিট প্রতি অভিহিত মূল্য ১০ টাকা। ফান্ডটির উদ্যোক্তা ও সম্পদ ব্যবস্থাপক ভিআইপিভি অ্যাসেট ম্যানেজমেন্ট কোম্পানি লিমিটেড। ফান্ডটির ট্রাস্টি এবং কাস্টডিয়ান হিসেবে কাজ করছে যথাক্রমে সন্ধানী লাইফ ইন্স্যুরেন্স কোম্পানি লিমিটেড এবং ব্রাক ব্রাংক লিমিটেড।

২. Prograssive life insurance company Ltd (Issuer) তাদের ডিসেম্বর ৩১, ২০১৪ তারিখের নিরীক্ষিত আর্থিক প্রতিবেদন কমিশনে দাখিলে ব্যর্থ হয়েছে ফলে সিকিউরিটিজ অ্যান্ড এক্সচেঞ্জ কমিশন রুল, ১৯৮৭ এর Rule 12 এর 3(A) ভঙ্গ করেছে। এছাড়াও তালিকাভুক্ত কোম্পানীটি মার্চ ৩১, ২০১৫ তারিখে সমাপ্ত ত্রৈমাসিক প্রতিবেদন কমিশনে দাখিলে ব্যর্থ হয়েছে বিধায় কমিশনের নোটিফিকেশন No. SEC/CMRRCD 2008-183/Admin/03=31 তারিখ : সেপ্টেম্বর ২৭, ২০০৯ ভঙ্গ হয়েছে। উল্লেখ্য যে, পরবর্তীতে কোম্পানী নিরীক্ষিত আর্থিক প্রতিবেদন কমিশনে দাখিল করেছে।

উক্ত আইনসমূহ লংঘনের জন্য কমিশন অদ্যকার সভায় Prograssive life insurance company Ltd (Issuer) কে সতর্ক করার সিদ্ধান্ত গ্রহণ করেছে।

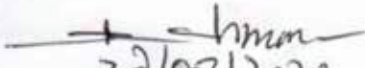
৩. Bangladesh Securities and Exchnage Commission (Qualified Investor Offer by Small Capital Companies) Rules, 2018 এর সংশোধনীর প্রস্তাব কতিপয় পরিবর্তন সাপেক্ষে অনুমোদিত হয়। জনমত যাচাইয়ের নিমিত্ত পত্র-পত্রিকা এবং কমিশনের ওয়েব সাইটে সরকার ঘোষিত সাধারণ ছুটি শেষে প্রকাশের প্রয়োজনীয় পদক্ষেপ গ্রহণ করা হবে।

৪. সভায় Corporate Governance Code (CGC) এ বর্ণিত Independent Director দের যোগ্যতা ও অভিজ্ঞতার মানদণ্ড নির্ধারণপূর্ক একটি স্বতন্ত্র পরিচালকদের প্যানেল গঠনের সিদ্ধান্ত গৃহীত হয়। সরকার ঘোষিত সাধারণ ছুটি শেষে এ ব্যাপারে প্রয়োজনীয় পদক্ষেপ গ্রহণ করা হবে।

৫. Bangladesh Securities and Exchnage Commission (Alternative Investment) Rules, 2015 এর সংশোধনী জনমত জরীপান্তে আজকের সভায় চূড়ান্ত অনুমোদন প্রদান করা হয়। সরকার ঘোষিত সাধারণ ছুটি শেষে এ ব্যাপারে প্রয়োজনীয় পদক্ষেপ গ্রহণ করা হবে।

৬. Bangladesh Securities and Exchnage Commission (Debt Securities) Rules, 2020 এর খসড়া সরকার ঘোষিত সাধারণ ছুটি শেষে অফিস খোলার পর জনমত যাচাইয়ের নিমিত্ত পত্র-পত্রিকা এবং কমিশনের ওয়েব সাইটে প্রকাশ করা হবে।

৭. বাংলাদেশ সিকিউরিটিজ অ্যান্ড এক্সচেঞ্জ কমিশন (ট্রেডিং রাইট এনটাইটেলমেন্ট সার্টিফিকেট) বিধিমালা, ২০২০ এর খসড়া সরকার ঘোষিত সাধারণ ছুটির কারণে গেজেটে প্রকাশ করা সম্ভব হয়নি এবং ইতোমধ্যে জনমত জরীপের সময় অতীক্রান্ত হয়ে যাওয়ায় কমিশন আজকের সভায় সিদ্ধান্ত গ্রহণ করেছে যে, পরবর্তীতে অফিস খোলার পর এ জনমত জরীপের নতুন সময়-সীমা নির্ধারণ করা হবে।


২২/০৪/২০২০
মো: সাইফুর রহমান
নির্বাহী পরিচালক ও মুখপাত্র।


সূত্র নং- বিএসইসি/সার্ভেইল্যান্স/মুখপাত্র (৫ম খন্ড)/২০১৯/১৮৪

তারিখ: ১৪ জ্যৈষ্ঠ ১৪২৭ বঙ্গাব্দ
২৮ মে ২০২০ খ্রিষ্টাব্দ

প্রেস বিজ্ঞপ্তি

বাংলাদেশ সিকিউরিটিজ অ্যান্ড এক্সচেঞ্জ কমিশনের ৭২৬তম কমিশন সভা অদ্য ২৮/০৫/২০২০ তারিখে কমিশনের সভা কক্ষে চেয়ারম্যান অধ্যাপক শিবলী বুবাইয়াত-উল-ইসলাম এর সভাপতিত্বে অনুষ্ঠিত হয়। সভায় অন্যান্যের মধ্যে নিম্নবর্ণিত সিদ্ধান্তও গৃহীত হয়েছে:

কোভিড-১৯ এর বিস্তাররোধে স্বাস্থ্য ও পরিবার পরিকল্পনা মন্ত্রণালয়, গণপ্রজাতন্ত্রী বাংলাদেশ সরকার কর্তৃক প্রণীত সামাজিক দূরত্ব ও স্বাস্থ্যবিধি সংক্রান্ত অফিস আদেশ পরিপালন সাপেক্ষে উভয় স্টক এক্সচেঞ্জে লেনদেন ও সেটেলমেন্টসহ এতদসংক্রান্ত সকল কর্মকান্ড পুনরায় শুরু করার জন্য বাংলাদেশ সিকিউরিটিজ অ্যান্ড এক্সচেঞ্জ কমিশন এর পক্ষ হতে অনাপত্তি প্রদানের সিদ্ধান্ত গৃহীত হয়।


২৬.০৫.২০২০
মোঃ আনোয়ারুল ইসলাম
নির্বাহী পরিচালক

সূত্র নং- বিএসইসি/সার্ভেইল্যান্স/মুখপত্র (৫ম খন্ড)/২০১৯/১৮৫

তারিখ: ১৮ জ্যৈষ্ঠ ১৪২৭ বঙ্গাব্দ
০১ জুন ২০২০ খ্রিষ্টাব্দ

প্রেস বিজ্ঞপ্তি

বাংলাদেশ সিকিউরিটিজ অ্যান্ড এক্সচেঞ্জ কমিশন (বিএসইসি) এর নবনিযুক্ত চেয়ারম্যান অদ্য ০১/০৬/২০২০ তারিখে গভর্নর, বাংলাদেশ ব্যাংক (বিবি) এর সাথে ব্যাংকের বোর্ড রুমে এক সৌজন্য সাক্ষাতে মিলিত হন।

সর্ব প্রথমে বাংলাদেশ ব্যাংক এর মাননীয় গভর্নর মহোদয়, বাংলাদেশ সিকিউরিটিজ অ্যান্ড এক্সচেঞ্জ কমিশন (বিএসইসি) এর চেয়ারম্যান মহোদয়কে উষ্ণ অভ্যর্থনা জানান এবং ফুলের তোড়া দিয়ে তাঁকে সাদরে গ্রহণ করেন। বাংলাদেশ সিকিউরিটিজ অ্যান্ড এক্সচেঞ্জ কমিশন এর চেয়ারম্যান মহোদয় বাংলাদেশ ব্যাংক এর গভর্নর মহোদয়কে সৌজন্য সাক্ষাতে তাঁকে আমন্ত্রণ জানানোর জন্য ধন্যবাদ জ্ঞাপন করেন। নবগঠিত কমিশনের সাথে বাংলাদেশ ব্যাংক এর এটি প্রথম সৌজন্য সাক্ষাৎ হলেও বর্তমানে দেশের কোভিড-১৯ পরিস্থিতির প্রেক্ষিতে সার্বিক অবস্থা নিয়ে সভায় আলোচনা হয়। চেয়ারম্যান, বিএসইসি উল্লেখ করেন অর্থ বাজার ও পুঁজিবাজার অর্থনীতির মূল চালিকা শক্তি বিধায় উভয় বাজারে সম্মিলিত প্রয়াসের মাধ্যমে দেশের অর্থনীতিকে এগিয়ে নিতে হবে। তিনি আরও উল্লেখ করেন, বর্তমান কোভিড-১৯ এর মত কঠিন পরিস্থিতিতে দেশের অর্থনীতিকে চলমান রাখতে বাংলাদেশ ব্যাংক এর ভূমিকা অত্যন্ত প্রশংসনীয়। দেশের অর্থনৈতিক উন্নয়নের জন্য সবাইকে একই উদ্দেশ্য নিয়ে কাজ করার বিষয়ে সভায় গুরুত্ব আরোপ করা হয়।

আলোচনায় অন্যান্যের মধ্যে বিএসইসির চেয়ারম্যান তিনটি বিষয় বিশেষভাবে উল্লেখ করেন। প্রথমতঃ সম্প্রতি পুঁজিবাজারে বিনিয়োগের জন্য বাণিজ্যিক ব্যাংকগুলোকে ২০০ কোটি টাকার তহবিল গঠনে বাংলাদেশ ব্যাংক গত ১০/০২/২০২০ তারিখে ডিওএস সার্কুলার-১ এর মাধ্যমে যে সুযোগ দিয়েছে, সে ক্ষেত্রে মাত্র ২টি বাণিজ্যিক ব্যাংক এ তহবিল থেকে আংশিক অর্থ পুঁজিবাজারে বিনিয়োগ করেছে। এছাড়া অন্য ৮টি বাণিজ্যিক ব্যাংক তাদের বোর্ড মিটিং এর মাধ্যমে উক্ত তহবিল গঠনের অনুমোদন নিলেও পুঁজিবাজারে বিনিয়োগে এগিয়ে আসেনি। এ বিষয়ে তিনি বাংলাদেশ ব্যাংক এর সদয় হস্তক্ষেপ কামনা করেন।

দ্বিতীয়তঃ সম্প্রতি গত ১১ মে ২০২০ তারিখে বাংলাদেশ ব্যাংক এর ডিওএস সার্কুলার নং- ৩ এর মাধ্যমে ব্যাংকগুলির ২০১৯ সনের জন্য শেয়ারের বিপরীতে লভ্যাংশ ঘোষণা ও এই সংক্রান্ত নীতিমালা জারী করে। এর পরিপ্রেক্ষিতে ২০১৯ সনের সমাপ্ত বছরের জন্য ঘোষিত নগদ লভ্যাংশ ৩০ সেপ্টেম্বর ২০২০ এর পূর্বে বিতরণ করা যাবে না মর্মে উক্ত সার্কুলারে উল্লেখ করা হয়েছে। চেয়ারম্যান, বিএসইসি ঘোষিত লভ্যাংশ যাতে ক্ষুদ্র বিনিয়োগকারীরা অবিলম্বে পায় সে বিষয়ে বাংলাদেশ ব্যাংক এর গভর্নর মহোদয়ের দৃষ্টি আকর্ষণ করেন। বাংলাদেশ ব্যাংক বিষয়টি বিবেচনা করছে মর্মে গভর্নর মহোদয় সভায় আশ্বাস দেন।



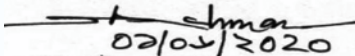
তৃতীয়তঃ ব্যাংক থেকে গৃহীত ঋণ এর ক্ষেত্রে বাংলাদেশ ব্যাংক এর সম্প্রতি প্রকাশিত সার্কুলার বিআরবিডি নং-১১, তারিখ ০৩/০৫/২০২০ অনুযায়ী এপ্রিল ও মে মাসের সুদ স্থগিত করা হয়েছে। যা মার্চেন্ট ব্যাংক ও বাজার মধ্যস্থতাকারী প্রতিষ্ঠানের ক্ষেত্রেও প্রযোজ্য করার ক্ষেত্রে চেয়ারম্যান, বিএসইসি অনুরোধ জানান। এর প্রেক্ষিতে গভর্নর, বাংলাদেশ ব্যাংক জানান যে, মার্চেন্ট ব্যাংক ও বাজার মধ্যস্থতাকারীদের ক্ষেত্রেও এপ্রিল ও মে মাসের সুদ স্থগিতের সুবিধা প্রযোজ্য হবে। এছাড়াও সার্কুলারের আওতায় ভবিষ্যতে প্রদত্ত সুবিধার ক্ষেত্রেও মার্চেন্ট ব্যাংক ও বাজার মধ্যস্থতাকারী প্রতিষ্ঠানগুলি অন্তর্ভুক্ত হবে।

এছাড়াও বিএসইসি এবং বিবি এর মধ্যে সমন্বয় আরো জোরদার করার লক্ষ্যে একটি সমন্বয় কমিটি গঠন করার বিষয়ে আলোচনা হয় এবং উক্ত কমিটিতে কমিশনের পক্ষ থেকে ড. শেখ শামসুদ্দিন আহমেদ, কমিশনার, বিএসইসি কে ফোকাল পয়েন্ট হিসেবে প্রস্তাব করা হয়। এই সমন্বয় কমিটির প্রস্তাবে বিবি এর গভর্নর মহোদয় সম্মতি প্রদান করেন। কমিটিতে বিবি এর ফোকাল পয়েন্ট হিসেবে জনাব মোঃ মাসুদ বিশ্বাস, নির্বাহী পরিচালক প্রতিনিধিত্ব করবেন বলেও জানান হয়। এছাড়া উক্ত কমিটি, প্রথম তিন মাসের প্রতি মাসে এবং পরবর্তীতে প্রতি দুই মাস অন্তর সভায় মিলিত হবেন মর্মেও সিদ্ধান্ত হয়।

আলোচনায় বাংলাদেশ ব্যাংক ডেরিভেটিভস্, বন্ড, লভ্যাংশ বিতরণসহ বিভিন্ন সভার বাধ্যবাধকতার বিষয়ে আইনগত জটিলতা নিরসনের লক্ষ্যে বিএসইসি এর সহায়তা কামনা করেন এবং বিএসইসি এ বিষয়ে পূর্ণ সহযোগিতার আশ্বাস প্রদান করে।

বর্ণিত সভায় বিএসইসির পক্ষ থেকে আরও উপস্থিত ছিলেন জনাব খন্দকার কামালউজ্জামান, কমিশনার, ড. শেখ শামসুদ্দিন আহমেদ, কমিশনার এবং জনাব মোঃ সাইফুর রহমান, নির্বাহী পরিচালক। সভায় বাংলাদেশ ব্যাংক এর পক্ষ থেকে আরও উপস্থিত ছিলেন জনাব এস, এম, মনিরুজ্জামান, ডেপুটি গভর্নর, জনাব আহমেদ জামাল, ডেপুটি গভর্নর, আল্লাহ মালিক কাজেমি, অ্যাডভাইজার, জনাব সিরাজুল ইসলাম, নির্বাহী পরিচালক, জনাব মোঃ মাসুদ বিশ্বাস, নির্বাহী পরিচালক, জনাব আবু ফারাহ মোঃ নাসের, নির্বাহী পরিচালক এবং জনাব মোঃ আমিনুর রহমান চৌধুরী, উপ-মহাব্যবস্থাপক।

সভার শেষে ধন্যবাদ জ্ঞাপনের মাধ্যমে গভর্নর, বাংলাদেশ ব্যাংক এবং চেয়ারম্যান, বিএসইসি ভবিষ্যতে এই দুই প্রতিষ্ঠান আরও সম্পৃক্ত হয়ে দেশের অর্থনৈতিক উন্নয়নে ভূমিকা রাখবে মর্মে আশাবাদ ব্যক্ত করেন।


02/03/2020
মো: সাইফুর রহমান
নির্বাহী পরিচালক ও মুখপাত্র।

সিএসইর ট্রেক হোল্ডার ও তালিকাভুক্ত কোম্পানির স্পন্সর শেয়ারহোল্ডারদের লেনদেনভিত্তিক আয়কর পরিশোধ

অর্থ-বছর	সিএসইর ট্রেক হোল্ডারদের দৈনিক লেনদেনের ওপর ০.০৫% হারে কর	স্পন্সর শেয়ার হোল্ডারদের দ্বারা শেয়ার/মিউচুয়াল ফান্ড ট্রান্সফারের মাধ্যমে অর্জিত মূলধনী লাভের ওপর ৫% হারে কর
মাস	টাকা	টাকা
২০১৭-২০১৮	Sec 53 BBB অনুযায়ী	Sec 53 M অনুযায়ী
জানুয়ারি ২০২০	৪০,২৭,৫৯৩.০৮	১৫,৮৯,২৪৩.০০
ফেব্রুয়ারি ২০২০	৬২,০৪,৫১২.৮৬	৮,০৪,০৬৭.০০
মার্চ ২০২০	৪৮,৩৫,৯১৬.৫৪	১৮,৩১,২৯৯.০০

Foreign Trade of CSE for the month January-March 2020

Month	Turnover Million BDT
January'2020	-
February'2020	471.88
March'2020	514.50

BSEC Notification

Bangladesh Securities and Exchange Commission

Securities Commission Bhaban
E-6/C Agargaon
Sher-e-Bangla Nagar Administrative Area
Dhaka-1207, Bangladesh.

NOTIFICATION

5 February 2020

No. BSEC/CMRRCD/2009-193/1/Admin/102.- Whereas, in exercise of the power conferred by section 2CC of the Securities and Exchange Ordinance, 1969 (Ordinance No. XVII of 1969), the Bangladesh Securities and Exchange Commission has made several Orders and Notifications including the Corporate Governance Code vide Notification No. BSEC/CMRRCD/2006-158/207/Admin/80 dated 3 June 2018 (published in the Bangladesh Gazette on 10 June 2018);

And Whereas, the Commission deems it to be proper that, in continuation of the said Orders and Notifications including the Corporate Governance Code, certain clarification is required to be issued in the interest of investors and capital market;

Now, therefore, the Commission hereby issues the following, namely:-

- (a) notwithstanding anything mentioned in any of the said Orders or Notifications including the Corporate Governance Code, provisions of the said Orders or Notifications including the Corporate Governance Code shall be subject to mandatory compliance;
- (b) refusal or failure or contravention of any of the provisions of the said Orders and Notifications including the Corporate Governance Code are punishable under the penal provision of the Securities and Exchange Ordinance, 1969;
- (c) in case of such refusal or failure or contravention, the listed company may be subject to punitive measures including delisting or suspension from trading in the exchange.

By order of the Bangladesh Securities and Exchange Commission


Dr. M. Khairul Hossain
Chairman.

Bangladesh Securities and Exchange Commission

Securities Commission Bhaban
E-6/C Agargaon
Sher-e-Bangla Nagar Administrative Area
Dhaka-1207, Bangladesh.

NOTIFICATION


5 February 2020

No. BSEC/CMRRCD/2009-193/3/Admin/104.- Whereas, the Bangladesh Securities and Exchange Commission deems it fit that the consent already accorded by the Commission, or deemed to have been accorded by it, or to be accorded by it in future, to the issue of capital by the companies listed with any stock exchange in Bangladesh, shall be subject to certain further condition in the interest of investors and capital market;

Now, therefore, in exercise of the power conferred by section 2CC of the Securities and Exchange Ordinance, 1969 (Ordinance No. XVII of 1969), in continuation of the Corporate Governance Code vide Notification No. BSEC/CMRRCD/2006-158/207/Admin/80 dated 3 June 2018 (published in the Bangladesh Gazette on 10 June 2018), the Commission hereby imposes the following further condition:

In the Directors' Report to the Shareholders, the Board of a listed company shall make disclosure, in case of appointment or re-appointment of any member of the Board of Directors, about the primary employment and other engagement including directorship in other companies in the resume of such member of the Board of Directors.

By order of the Bangladesh Securities and Exchange Commission


Dr. M. Khairul Hossain
Chairman.

Bangladesh Securities and Exchange Commission

Securities Commission Bhaban
E-6/C Agargaon
Sher-e-Bangla Nagar Administrative Area
Dhaka-1207, Bangladesh.

NOTIFICATION

5 February 2020

No. BSEC/CMRRCD/2009-193/2/Admin/---¹⁰³---. Whereas, the Bangladesh Securities and Exchange Commission deems it fit that the consent already accorded by the Commission, or deemed to have been accorded by it, or to be accorded by it in future, to the issue of capital in Bangladesh, or to the public offer of securities for sale, or companies listed with stock exchange(s) shall be subject to certain further conditions in the interest of investors and the capital market;

Now, therefore, in exercise of the power conferred by section 2CC of the Securities and Exchange Ordinance, 1969 (Ordinance No. XVII of 1969), the Commission hereby imposes the following further conditions to the consent already accorded by it, or deemed to have been accorded by it, or to be accorded by it in future, to the issue of capital in Bangladesh, or to the public offer of securities for sale, or issuer companies listed with stock exchange(s), namely:-

- (a) No issuer company shall, except with the approval of the general body of its shareholders, enter into any contract for the sale or purchase of assets of 1% (one percent) or above of the total tangible assets as shown in the statement of financial position as of the end of the immediately preceding completed financial year or for supply of goods and materials amounting to 1% (one percent) or above of the revenue for the immediately preceding financial year with –
- (i) any director of the issuer; or
 - (ii) any firm in which any director of the issuer is a partner; or
 - (iii) any private company of which any director of the issuer is a director or member; or
 - (iv) any public company, the managing agent, manager or director who is accustomed to act in accordance with the directions or instructions of any director of the issuer; or

- (v) any other related party as defined in the International Financial Reporting Standards (IFRS);
- (b) No issuer company shall, except with the approval of the general body of its shareholders, enter into any contract for sale of more than 50% (fifty percent) of the total tangible assets as shown in the statement of financial position as of the end of the immediately preceding completed financial year whether such sale occurs in a single transaction or several transactions taking place within one year from the date of first transaction;
- (c) The issuer company shall, if it enters into any such contract, within thirty minutes from the execution of the contract, disclose about the nature and amount of the contract including description of the assets and declaration of any conflict of interest (e.g. conflict of interest due to significant control or influence, or due to any person mentioned at paragraph a(i)-a(v) above), to the Commission and the stock exchange(s) through fax and special messenger and publish the same in two widely circulated newspapers in Bengali and English;
- (d) The issuer company shall, after obtaining information from its directors and shareholders who hold 10% (ten percent) or more shares, excluding those held by the mutual funds, alternative investment funds, portfolio managers and stock dealers, furnish information on the shareholder's borrowing through pledge of share to lenders at the time of borrowing along with the cumulative borrowing, to the Commission and the stock exchange(s) at the end of each quarter of financial year as well as in the annual report.

The Notification No. SEC/CMRRCD/2008-183/Admin/03-30 dated 1 June 2009 (published in the Bangladesh Gazette on 29 June 2009) is hereby repealed.

By order of the Bangladesh Securities and Exchange Commission



Dr. M. Khairul Hossain
Chairman.

BSEC Order/Directive

No. BSEC/CMRRCD/2001-07/04

19 March 2020

ORDER

Whereas, the Government has given direction under section 16 of the Bangladesh Securities and Exchange Commission Act, 1993 (Act No. XV of 1993), and accordingly the Bangladesh Securities and Exchange Commission has decided that in the interest of investors and securities market and for the development of securities market, certain further direction, shall be issued for regulating the share price movement in the stock exchange trading;

Now, therefore, in exercise of the power conferred by section 20A of the Securities and Exchange Ordinance, 1969 (Ordinance No. XVII of 1969), the Bangladesh Securities and Exchange Commission hereby directs the Dhaka Stock Exchange Limited and the Chittagong Stock Exchange Limited the following, namely:-

- (a) Opening price of any listed security shall be set at the average of the closing price of immediately preceding 5 (five) trading days of 19 March 2020, and this average price calculated for each security shall be considered as the floor price and the lowest limit of the circuit breaker;
- (b) Upper limit of the circuit breaker and other conditions of the Order No. BSEC/CMRRCD/2001-07/229 dated 14 November 2019 shall remain unchanged.

This Order shall have effect from 19 March 2020 and shall remain in force until further order.

By order of the Bangladesh Securities and Exchange Commission



Dr. M. Khairul Hossain
Chairman.

SEC/SRMIC/04-231/932

24 March, 2020

ORDER

Whereas, the Bangladesh Securities and Exchange Commission deems it to be proper that in the interest of investors in securities and the capital market, certain directions should be issued to the Stock Exchanges and listed companies/securities regarding holding of Annual General Meeting (AGM)/ Extraordinary General Meeting (EGM), meeting of the Board of Directors (BOD), publication and dissemination of Price Sensitive Information and requirements of monthly/quarterly submissions and other submissions to the Commission and the Exchanges;


Whereas, some listed companies and Bangladesh Associations of Publicly Listed Companies have proposed to conduct AGM /EGM and Board of Directors' Meeting through webinar/teleconference/any means of electronic devices instead of conducting the said meetings through physical presence due to the world-wide as well as country-wide effect of Coronavirus and its risk of spreading among the participants of the said meetings;

Now, therefore, in exercise of the power conferred by section 20A of the Securities and Exchange Ordinance, 1969 (XVII of 1969), the Bangladesh Securities and Exchange Commission hereby directs the following issues to the Dhaka Stock Exchange Limited, the Chittagong Stock Exchange Limited and all listed companies, namely:-

- (a) All the listed companies are, hereby, given a temporary relaxations regarding compliance with the provisions of Listing Regulations or other securities laws relating to holding of AGM/EGM, Board of Directors' Meeting, publication and dissemination of Price Sensitive Information and requirements of monthly/quarterly submissions and other submissions to the Commission and the Exchanges subject to the limitations or compliances in other regulatory framework;
- (b) In order to avoid large gathering at one place and to maintain social distancing for holding AGM/EGM, listed companies may use any digital platform at different locations considering the geographical dispersal of its members/shareholders subject to ensuring proper protective measures during the meeting, ensuring voting and other rights of shareholders as well as the limitations and compliances in other regulatory framework;
- (c) The directors of the listed companies may hold their board meetings through the use of digital platform subject to the limitations and compliances in other regulatory framework;
- (d) In case of using any digital platform, proceedings of the meetings (AGM/EGM/BOD) shall be recorded in both soft and hard copies in such a way so that subsequent verification can be undertaken and such hard copies shall be duly authenticated as per regulatory requirement; and
- (e) The Stock Exchanges are advised to bring the provisions of this order to the notice of all the listed companies and also disseminate on their websites.

This Order shall have immediate effect.

By order of the Bangladesh Securities and Exchange Commission



Prof. Dr. M. Khairul Hossain 24.03.2020
Chairman

No. BSEC/CMRRCD/2009-193/06

2 June 2020

DIRECTIVE

Whereas, in order to address the extraordinary situation caused by the Covid-19 pandemic and subsequent closure of office during 26 March 2020 to 30 May 2020, the Bangladesh Securities and Exchange Commission deems it to be proper that in the interest of investors and securities market and for the development of securities market, certain directive shall be issued to the issuers of securities, entities registered with the Commission, depository, stock exchanges and any other person;


And Whereas, any statement or report or return or document or information was required to be submitted to the Commission or any stock exchange or any person, or holding of meeting, or compliance with any Directive or Order excluding the price sensitive information, by any of the issuers of securities, entities registered with the Commission, depository, stock exchanges and any other person from 26 March 2020 to 30 May 2020, but could not be submitted or held or complied;

Now, therefore, in exercise of the power conferred by section 20A of the Securities and Exchange Ordinance, 1969 (Ordinance No. XVII of 1969), the Commission hereby directs the following, namely:-

the period of general holidays from 26 March 2020 to 30 May 2020 shall be excluded in counting the time for submission of any statement or report or return or document or information to the Commission or any stock exchange or any person, or for holding of meeting, or for compliance with any Directive or Order excluding the price sensitive information, due from 26 March 2020 to 30 May 2020.

This directive shall have immediate effect.

By order of the Bangladesh Securities and Exchange Commission



Professor Shibli Rubayat Ul Islam
Chairman.

রেজিস্টার্ড নং ডি এ-১

বাংলাদেশ



গেজেট

অতিরিক্ত সংখ্যা
কর্তৃপক্ষ কর্তৃক প্রকাশিত

বৃহস্পতিবার, মার্চ ১২, ২০২০

[বেসরকারি ব্যক্তি এবং কর্পোরেশন কর্তৃক অর্থের বিনিময়ে জারীকৃত বিজ্ঞাপন ও নোটিশসমূহ]

Bangladesh Securities and Exchange Commission

Securities Commission Bhaban
E-6/C Agargaon
Sher-e-Bangla Nagar Administrative Area
Dhaka-1207, Bangladesh

NOTIFICATION

Dated: 31 December 2019

No. BSEC/CMRRC/2001-16/232/Admin/101—In exercise of the power conferred by section 33 of the Securities and Exchange Ordinance, 1969 (Ordinance No. XVII of 1969) read with sub-section (2) of section 8 of this Ordinance, the Bangladesh Securities and Exchange Commission makes, with prior publication, the following rules, namely:—

1. Short title.—(1) These rules may be called the Bangladesh Securities and Exchange Commission (Alternative Trading System) Rules, 2019.

(2) These rules shall be applicable for securities not listed with any exchange.

2. Definitions.—(1) In these rules, unless there is anything repugnant in the subject or context;—

- (a) “Alternative Trading Board” or “ATB” means the board to be established for alternative trading facilities provided by an exchange for the purpose of buying and selling of securities under these rules ;

(৩৪৪৫)

মুদ্রা : টাকা ৪-০০

৩৪৪৬

বাংলাদেশ গেজেট, অতিরিক্ত, মার্চ ১২, ২০২০

- (b) “ATB listed securities” means securities availing trading facilities in Alternative Trading Board of any exchange;
- (c) “de-listed security” means a security listed and subsequently de-listed with the exchange for any reason whatsoever;
- (d) “listed security” means a security listed for trading with any exchange under its listing regulations;
- (e) “order” means sale or buy order placed by a TREC holder through the system;
- (f) “system” means automated trading system of exchange provided for the purpose of these rules;
- (g) “unlisted securities” means securities not listed with any exchange.

(2) Unless otherwise repugnant for any purpose, words and expressions used herein and not defined, but defined in the Securities and Exchange Ordinance, 1969 (Ordinance No. XVII of 1969), the Bangladesh Securities and Exchange Commission Act, 1993 (Act No. XV of 1993), the Depository Act, 1999 (Act No. VI of 1999), the প্রক্সি-সিস্টেম ডিউটি-ইন্সট্রাকশন আইন, ২০১৩ (২০১৩ সনের ১৫ নং আইন), the rules and regulations made under the said Ordinance and Act, and the Companies Act, 1994 (Act No. XVIII of 1994), the Bank Companies Act, 1991 (Act No. XIV of 1991), the Financial Institutions Act, 1993 (Act No. XXVII of 1993), the Trust Act, 1882 (Act No. II of 1882), the Registration Act, 1908 (Act No. XVI of 1908) and the Insurance Act, 2010 (Act No. XIII of 2010), shall have the same meanings respectively assigned to them in the said Acts and Ordinance.

3. Application for availing ATB facilities.—(1) The issuer of unlisted securities or delisted securities shall apply to the exchange to avail trading facilities of its securities in ATB as per regulations.

(2) Issuer of unlisted securities or delisted securities shall submit application to the exchange in a specified form.

(3) The exchange shall accept or reject the application within 30 (thirty) working days of receipt of such application.

(4) The securities availing ATB facilities shall only be traded in dematerialized form.

(5) The securities availing over-the-counter (OTC) facilities before these rules come into force, shall be transferred to ATB by a notification issued by the Commission.

(6) Units of open-end mutual fund may be listed at ATB for sale or repurchase as per regulations.

বাংলাদেশ গেজেট, অতিরিক্ত, মার্চ ১২, ২০২০

৩৪৪৭

4. Discontinuation, haltage, suspension, etc. of ATB facilities.—(1) The exchange shall discontinue the ATB facilities for ATB listed securities with effect from the date of listing of the said securities in any other platform with any exchange, or at the request of the issuer concerned.

(2) The exchange, or the Commission, as the case may be, may halt or suspend any time, the buy or sale of ATB listed securities, if it is deemed proper in the interest of the investors and the securities market.

(3) The exchange, or the Commission, as the case may be, may de-list any ATB listed securities as per regulations of the exchange.

5. Buy or sale of ATB listed securities.—(1) Buy or sale of ATB listed securities shall be conducted by a TREC holder through the automated trading system of an exchange.

(2) The exchange shall prominently display the following in its automated system, on each trading day:

- (a) a full list of ATB listed securities;
- (b) quantity of ATB listed securities available for sale or buy, the unit price offered by the seller or buyer.

(3) The TREC holder shall place order in the system as per process prescribed by the exchange and settle the contract following the applicable clearing and settlement procedure.

6. Categorization of trading platform.—Exchange may categorize the trading platform in ATB according to the types of order, or as to be determined.

7. Fees, Commission, Charges, etc.—Exchange shall determine all fees, commission, charges, etc. for the purpose of these rules.

8. Submission of reports, etc.—Exchange shall determine, from time to time, the reporting requirements, disclosure requirements, information requirements, etc.

By Order of the Bangladesh Securities and Exchange Commission

Dr. M. KHAIRUL HOSSAIN
Chairman.



CSE STATISTICS

January-March 2020



Chittagong Stock Exchange Limited

Market Performance : January - March 2020

	Present Quarter	Previous Quarter	Quarterly (+/-)	Change (%)
CSE All Share Price Index as on 03/25/20	11,328.00	13,505.70	(2,177.70)	(16.12)
CSE-30 Index as on 03/25/20	9,975.51	11,439.82	(1,464.31)	(12.80)
CSCX Index as on 03/25/20	6,859.90	8,187.91	(1,328.01)	(16.22)
CSE 50 Benchmark Index as on 03/25/20	815.00	989.12	(174.13)	(17.60)
CSE Shariah Index as on 03/25/20	729.30	859.03	(129.73)	(15.10)
Total Turnover Value (Tk mn)	4835.721	13325.652	(8,489.93)	
Total Turnover Value (US\$ mn)	58.262	160.550	(102.29)	(63.71)
Total Turnover Volume (No. mn)	135.375	534.203	(398.83)	(74.66)
Market Capitalisation (Tk.Bn) as on 03/25/20	2445.72	2688.88	(243.16)	(9.04)
Market Capitalisation (US\$ Bn) as on 03/25/20	29.47	32.40	(2.93)	(9.04)
Issues Traded	179	230		
Issues Gained	52	84		
Issues Declined	10	107		
Issues Unchanged	117	39		
Average Daily Turnover Value (Tk. Mn)	268.65	218.45	50.20	22.98
Average Daily Turnover Volume (No. Mn)	7.52	8.76	(1.24)	(14.12)
Number of days Traded	60	61	(1.00)	(1.64)
Cash Dividend Yield as on 03/25/20	4.77	4.09	0.68	16.68
Price Earning Ratio (X) as on 03/25/20	10.56	12.62	(2.06)	(16.31)

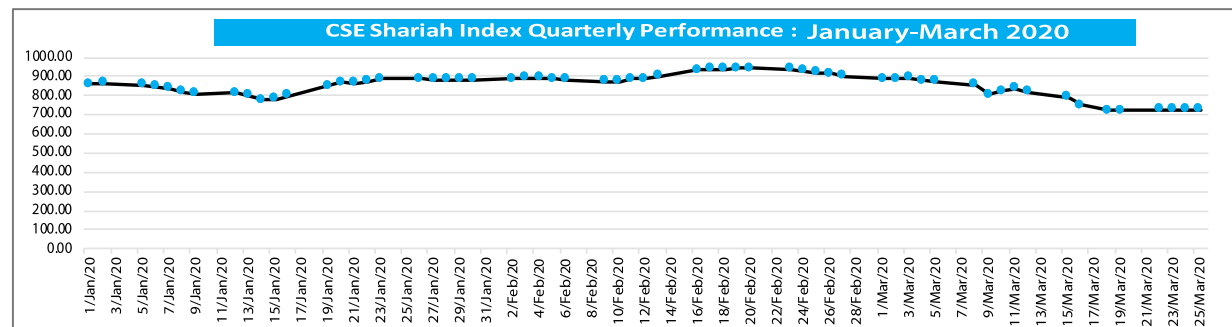
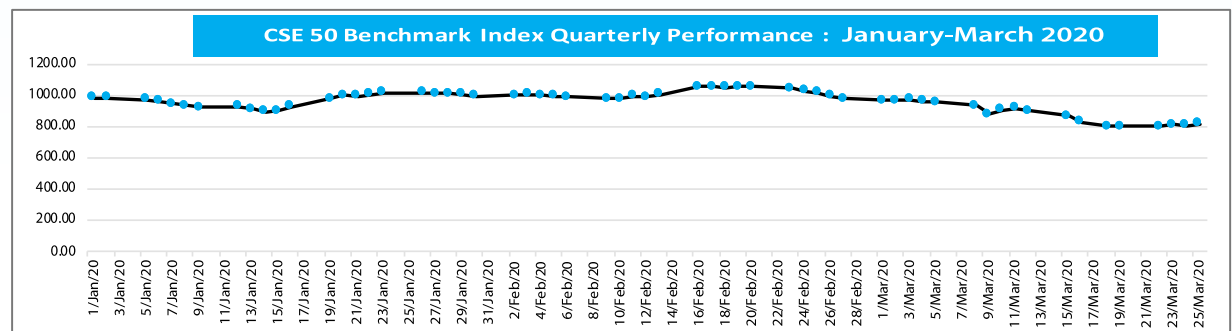
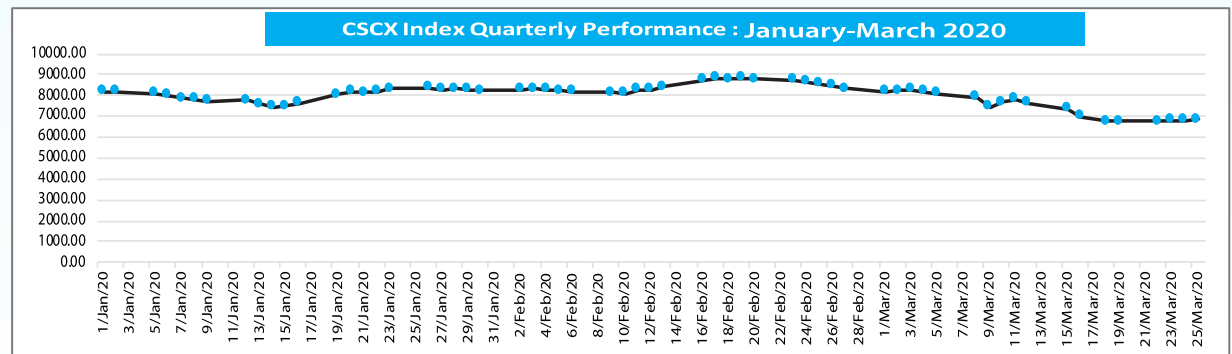
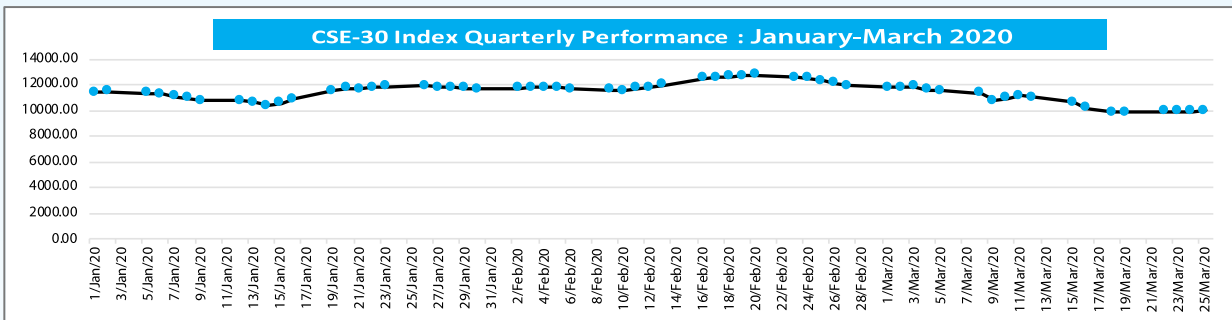
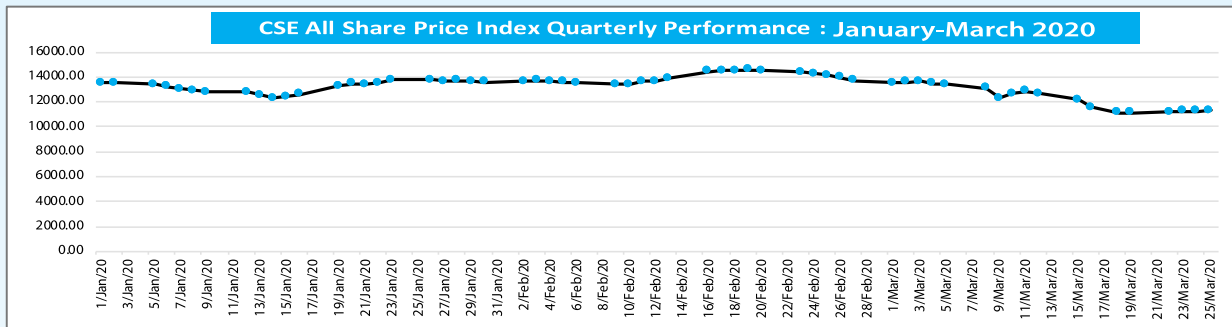
Dollar conversion rate = Tk. 83.00

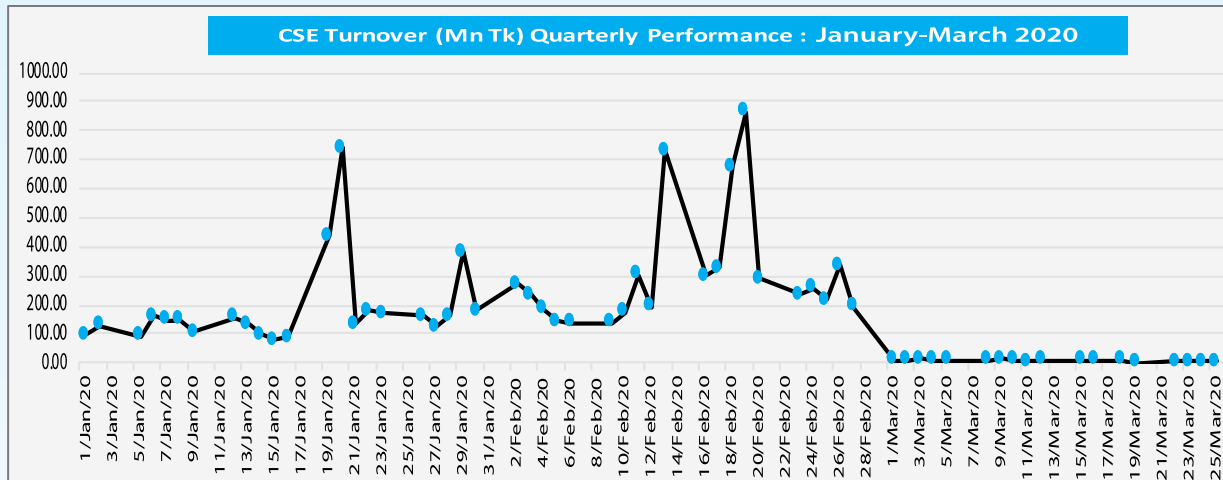
Tk mn = Taka in Million, Tk Bn= Taka in Billion,

US\$ mn= US Dollar in million, US\$ Bn= US Dollar in Billion, No. mn = Number in Million

Billboard as on - March-2020

Total Number of Listed Securities	331
Total number of companies	292
Total number of mutual funds	37
Total number of Corporate Bonds	2
Total Number of Issued Share, Mutual Fund Certificates and Corporate Bonds	72,911,174,051
Total number of shares of all listed companies	67,373,273,697
Total number of certificates of all listed mutual funds	5,534,700,354
Total number of all listed Corporate Bonds	3,200,000
Total Issued Capital of Issued Share, Mutual Fund Certificates and Corporate Bonds	733,079,740,510
Total issued capital of all listed companies	673,732,736,970
Total issued capital of all mutual funds	55,347,003,540
Total issued capital of all corporate bonds	4,000,000,000
Total Market Capitalisation of Issued Share, Mutual Fund Certificates and Corporate Bonds	2,445,715,979,741
Total market capitalisation of all companies	2,411,535,055,467
Total market capitalisation of all mutual funds	30,393,924,274
Total market capitalisation of all corporate bonds	3,787,000,000
Total Turnover Value of Issued Share, Mutual Fund Certificates and Corporate Bonds	15,136,666,232
Total Turnover Value of all companies	15,021,409,196
Total Turnover Value of all mutual funds	102,503,402.90
Total Turnover Value of all corporate bonds	12,753,633.50

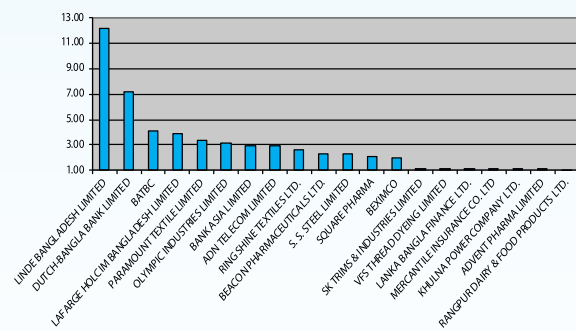




Most Active : January-March 2020

Company	Quarterly Turnover (mn BDT)	% of Total	Volume(Share)	Contract	Trading Days
LINDE BANGLADESH LIMITED	1,837.30	12.14	1,493,735	41	18
DUTCH-BANGLA BANK LIMITED	1,093.39	7.22	16,354,536	1384	59
BATBC	618.64	4.09	627,242	7500	58
LAFARGE HOLCIM BANGLADESH LIMITED	580.77	3.84	13,369,244	20275	59
PARAMOUNT TEXTILE LIMITED	512.11	3.38	8,184,630	315	46
OLYMPIC INDUSTRIES LIMITED	477.76	3.16	2,455,820	236	43
BANK ASIA LIMITED	446.52	2.95	25,961,620	125	35
ADN TELECOM LIMITED	437.10	2.89	10,250,924	35659	56
RING SHINE TEXTILES LTD.	400.53	2.65	49,742,838	45815	59
BEACON PHARMACEUTICALS LTD.	347.57	2.30	6,531,390	2367	57
S. S. STEEL LIMITED	346.71	2.29	26,390,904	17745	59
SQUARE PHARMA	319.00	2.11	1,682,413	7272	59
BEXIMCO	292.60	1.93	19,643,148	11861	59
SK TRIMS & INDUSTRIES LIMITED	175.37	1.16	2,760,317	950	52
VFS THREAD DYEING LIMITED	174.18	1.15	6,865,971	6845	59
LANKA BANGLA FINANCE LTD.	170.36	1.13	10,547,940	8912	59
MERCANTILE INSURANCE CO. LTD	167.31	1.11	5,150,704	314	35
KHULNA POWER COMPANY LTD.	154.85	1.02	2,948,449	8060	59
ADVENT PHARMA LIMITED	153.02	1.01	5,668,139	2611	58
RANGPUR DAIRY & FOOD PRODUCTS LTD.	146.79	0.97	10,183,382	3,018	59

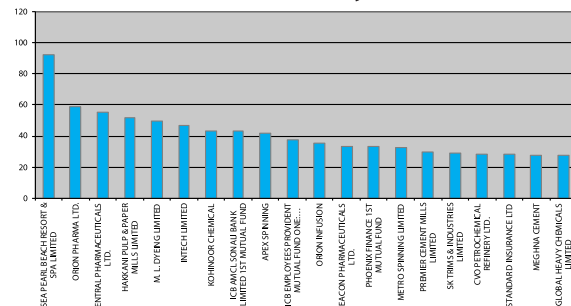
Most Active : January-March 2020



Most Gainers: January-March 2020

Company	Change %
SEA PEARL BEACH RESORT & SPA LIMITED	92.44
ORION PHARMA LTD.	58.80
CENTRAL PHARMACEUTICALS LTD.	55.56
HAKKANI PULP & PAPER MILLS LIMITED	51.87
M. L. DYEING LIMITED	49.54
INTECH LIMITED	47.01
KOHINOOR CHEMICAL	43.12
ICB AMCL SONALI BANK LIMITED 1ST MUTUAL FUND	43.10
APEX SPINNING	41.83
ICB EMPLOYEES PROVIDENT MUTUAL FUND ONE: SCHEME ONE	37.78
ORION INFUSION	35.33
BEACON PHARMACEUTICALS LTD.	33.56
PHOENIX FINANCE 1ST MUTUAL FUND	33.33
METRO SPINNING LIMITED	32.31
PREMIER CEMENT MILLS LIMITED	29.49
SK TRIMS & INDUSTRIES LIMITED	29.22
CVO PETROCHEMICAL REFINERY LTD.	28.19
STANDARD INSURANCE LTD	28.11
MEGHNA CEMENT	27.96
GLOBAL HEAVY CHEMICALS LIMITED	27.31

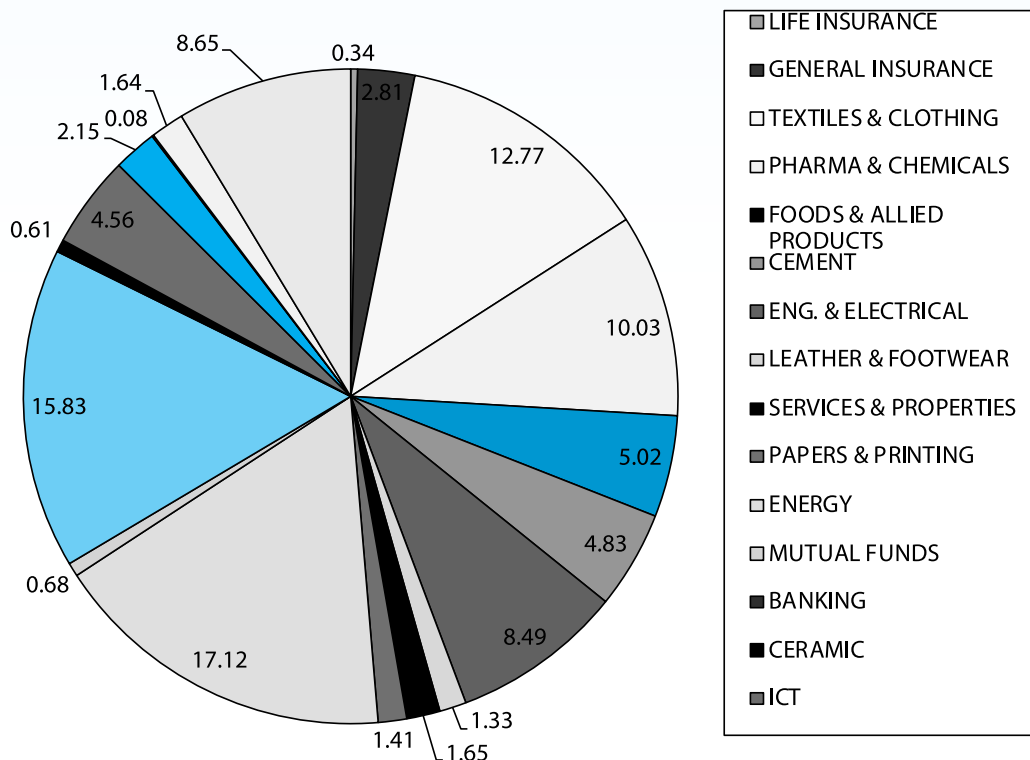
Most Gainers: January-March 2020



Sector-wise Performance as on 25 March 2020

SL No.	SECTOR	No. of Companies	Issued Shares	Issued Capital	% of Total	Market capitalisation	% of Total	Contracts	% of Total	Turnover Volume	% of Total	Turnover Value	% of Total
			Tk.	Tk.				Share				Tk.	
1	LIFE INSURANCE	12	675,155,005	6,751,550,050.00	0.92	52,616,617,509	2.15	1569	0.31	783,463	0.14	51,659,497.30	0.34
2	GENERAL INSURANCE	30	1,543,588,873	15,435,888,730.00	2.11	40,393,247,584	1.65	5860	1.17	14,357,697	2.55	425,045,180.40	2.81
3	TEXTILES & CLOTHING	52	6,977,941,188	69,779,411,880.00	9.52	89,978,288,342	3.68	108024	21.49	132,332,567	23.47	1,933,053,637.00	12.77
4	PHARMA & CHEMICALS	27	4,569,090,627	45,690,906,270.00	6.23	397,653,107,282	16.26	48043	9.56	52,651,317	9.34	1,517,845,669.20	10.03
5	FOODS & ALLIED PRODUCTS	12	761,946,300	7,619,463,000.00	1.04	48,320,785,142	1.98	12353	2.46	18,009,239	3.19	759,175,868.90	5.02
6	CEMENT	7	1,606,204,310	16,062,043,100.00	2.19	74,129,707,446	3.03	22429	4.46	14,906,243	2.64	730,545,450.80	4.83
7	ENG. & ELECTRICAL	33	4,109,439,905	41,094,399,050.00	5.61	118,515,372,662	4.85	72694	14.46	67,963,333	12.05	1,284,692,866.30	8.49
8	LEATHER & FOOTWEAR	6	210,994,460	2,109,944,600.00	0.29	18,463,888,402	0.75	11929	2.37	7,492,667	1.33	200,906,469.50	1.33
9	SERVICES & PROPERTIES	8	2,047,183,719	20,471,837,190.00	2.79	37,888,121,026	1.55	13736	2.73	17,824,392	3.16	249,813,092.30	1.65
10	PAPERS & PRINTING	5	321,046,096	3,210,460,960.00	0.44	11,296,349,256	0.46	9902	1.97	7,192,460	1.28	212,857,468.60	1.41
11	ENERGY	17	5,474,812,295	54,748,122,950.00	7.47	361,454,691,834	14.78	32654	6.50	20,601,352	3.65	2,592,046,192.60	17.12
12	MUTUAL FUNDS	37	5,534,700,354	55,347,003,540.00	7.55	30,393,924,274	1.24	6823	1.36	16,364,443	2.90	102,503,402.90	0.68
13	BANKING	29	29,465,803,948	294,658,039,480.00	40.19	455,891,852,071	18.64	40807	8.12	108,125,922	19.18	2,396,887,402.70	15.83
14	CERAMIC	5	753,592,419	7,535,924,190.00	1.03	19,931,539,521	0.81	6518	1.30	2,702,101	0.48	92,758,763.90	0.61
15	ICT	10	611,811,236	6,118,112,360.00	0.83	20,038,088,307	0.82	40451	8.05	15,973,251	2.83	690,633,695.60	4.56
16	LEASING & FINANCE	22	4,890,763,423	48,907,634,230.00	6.67	126,770,508,170	5.18	21561	4.29	31,720,479	5.63	325,531,120.90	2.15
17	TELECOMMUNICATION	2	1,515,205,532	15,152,055,320.00	2.07	334,464,902,730	13.68	2050	0.41	3,275	0.00	12,753,633.50	0.08
18	MISCELLANEOUS	15	1,838,694,361	18,386,943,610.00	2.51	203,727,988,183	8.33	10867	2.16	1,632,811	0.29	248,774,573.20	1.64
19	CORPORATE BOND	2	3,200,000	4,000,000,000.00	0.55	3,787,000,000	0.15	34446	6.85	33,241,776	5.90	1,309,182,246.60	8.65
Total		331	72,911,174,051	733,079,740,510.00	100	2,445,715,979,741	100	502,716	100	563,878,788	100	15,136,666,232.20	100

Sector-wise Turnover Value : January- March 2020





CSE Weekly Trend : January - March 2020

Parameter	1st Week Dec.29,2019-Jan.02,2020	2nd Week January 05-09, 2020	3rd Week January 12-16, 2020	4th Week January 19-23, 2020	5th Week January 26-30, 2020	6th Week February 02-February 06	7th Week February 09-February 13	8th Week February 16-February 20	9th Week February 23-February 27	10th Week March 01-March 05	11th Week March 08-March 12	12th Week March 15-March 19	13th Week March 22-March 25
Total Trading Days	4*	5	5	5	5	5	5	5	5	5	5	4	4
Turnover Value (Tk. mn)	612.72 ↑	651.23 ↑	552.48 ↓	1655.90 ↑	1013.24 ↓	969.98 ↓	1540.07 ↑	2454.36 ↑	1239.78 ↓	921.85 ↓	1322.12 ↑	537.35 ↓	2054.40 ↑
Weekly Change%	57.58	6.29	-15.16	199.72	-38.81	-4.27	58.77	59.37	-49.48	-25.64	43.42	-59.36	282.32
Daily Average Turnover Value (Tk. mn)	153.18	130.25	110.50	331.18	202.65	194.00	308.01	490.87	247.95	184.37	264.42	107.47	410.88
Total Turnover Volume (mn)	25.35 ↑	27.99 ↑	30.62 ↑	65.74 ↑	42.25 ↓	45.34 ↑	50.37 ↑	97.21 ↑	57.11 ↓	51.61 ↑	42.33 ↑	28.44 ↑	12.991431 ↓
Weekly Change%	87.78	10.41	9.40	114.70	-35.73	7.31	11.10	92.98	-41.24	-9.64	-17.98	-32.82	-54.32
Total Contract	24,284 ↑	46,113 ↑	48,951 ↑	43,165 ↓	40,587 ↓	39,217 ↓	42,361 ↑	66,644 ↑	46,818 ↓	44,641 ↓	38,408 ↓	23,956 ↓	9774 ↓
Weekly Change%	99.00	89.89	6.15	-11.82	-5.97	-3.38	8.02	57.32	-29.74	-4.65	-13.96	-37.63	-59.20
Category-based Turnover Value %													
A	71.93	53.36	55.27	85.73	77.69	71.63	88.07	86.85	81.65	75.42	85.25	59.26	97.37
B	14.1	11.91	20.25	8.03	10.02	20.05	7.4	10.7	15.12	22	12.8	37.92	2.45
N	12.81	33.47	23.09	5.8	11.36	7.4	4.04	1.77	2.42	1.39	1.9	1.5	0.02
Z	1.14	1.24	1.37	0.42	0.91	0.9	0.46	0.65	0.79	1.17	0.84	1.31	0.15
Total Listed Securities	329	330	331	331	331	331	331	331	331	331	331	331	331
Total Traded Issues	290	292	298	304	269	307	308	313	303	301	296	295	267
Advanced	177	37	47	265	114	160	232	233	68	76	26	8	83
Declined	80	247	231	27	175	127	63	60	223	202	261	282	0
No Change	33	8	20	12	15	20	13	20	12	23	9	5	184
Not Traded Issues	39	38	33	27	62	24	23	18	28	30	35	36	64
CSE Indices													
CASPI													
1st Day of the Week	13544.64 ↓	13544.64 ↓	12768.94 ↓	12600.85 ↑	13744.36 ↓	13856.09 ↓	13542.58 ↑	13903.2671 ↑	14524.7993 ↓	13742.96 ↓	13404 ↓	12634.15 ↓	11134.45 ↑
Last Day of the Week	13464.39	12768.94	12600.85	13744.36	13586.4	13542.59	13903.26	14524.74	13742.96	13404.00	12634.15	11134.45	11328
Weekly Change%	-0.59	-5.73	-1.32	9.07	-1.15	-2.26	2.86	4.47	-5.38	-2.47	-5.74	-11.87	1.74
CSE-30													
1st Day of the Week	11440.36 ↓	11440.36 ↓	10759.28 ↓	10866.48 ↑	11864.28 ↓	11676.84 ↓	11660.93 ↑	11958.1021 ↑	12775.4879 ↓	11912.38 ↓	11556.04 ↓	11027.73 ↓	9870.73 ↑
Last Day of the Week	11352.50	10759.28	10866.48	11864.28	11676.84	11660.93	11958.10	12775.49	11912.3835	11556.04	11027.73	9870.73	9975.5
Weekly Change%	-0.77	-5.95	1.00	9.18	-1.58	-0.14	2.55	6.84	-6.75	-2.99	-4.57	-10.49	1.06
CSCX													
1st Day of the Week	8208.44 ↓	8208.44 ↓	7735.12 ↓	7634.76 ↑	8337.26 ↑	8235.89 ↓	8211.97 ↑	8432.466 ↑	8812.2341 ↓	8332.98 ↓	8123.74 ↓	7661.78 ↓	6746.28 ↑
Last Day of the Week	8163.74	7735.12	7634.76	8337.26	8235.89	8211.97	8432.43	8812.23	8332.982	8123.74	7661.78	6746.28	6859.89
Weekly Change%	-0.54	-5.77	-1.30	9.20	-1.22	-0.29	2.68	4.50	-5.43	-2.51	-5.69	-11.95	1.68
CSE 50 Benchmark Index													
1st Day of the Week	985.47 ↑	985.47 ↓	924.59 ↑	925.38 ↑	1016.17 ↓	995.91 ↓	988.84 ↑	1007.52 ↑	1053.7 ↓	977.81 ↓	953.57 ↓	899.32 ↓	799.3 ↑
Last Day of the Week	986.5	924.59	925.38	1016.17	995.91	988.84	1007.52	1053.7	977.81	953.57	899.32	799.3	815
Weekly Change%	0.10	-6.18	0.09	9.81	-1.99	-0.71	1.89	4.58	-7.20	-2.48	-5.69	-11.12	1.96
CSI													
1st Day of the Week	865.9 ↓	865.9 ↓	812.27 ↓	802.31 ↑	887.42 ↓	882.72 ↑	885.44 ↑	903.5 ↑	945.93 ↓	901.18 ↓	874.93 ↓	820.87 ↓	723.02 ↑
Last Day of the Week	855.62	812.27	802.31	887.42	882.72	885.44	903.5	945.93	901.18	874.93	820.87	723.02	729.3
Weekly Change%	-1.19	-6.19	-1.23	10.61	-0.53	0.31	2.04	4.70	-4.73	-2.91	-6.18	-11.92	0.87
Market Capitalization**													
Last Day of the Week (Tk. bn)	2704.49 ↑	2544.82 ↓	2492.08 ↓	2747.13 ↑	2698.44 ↓	2696.47 ↓	2766.78 ↑	2893.02 ↑	2741.10 ↓	2672.06 ↓	2529.84 ↓	2218.09 ↓	2445.72 ↑
Weekly Change%	0.58	-5.90	-2.1	10.23	-1.77	-0.07	2.61	4.6	-5.25	-2.52	-5.32	-12.3	10.26
\$ (mn)	32,584.27	30,660.49	30,025.08	33,098.01	32,511.39	32,487.60	33,334.73	34,855.7	33,025.40	32,193.49	30,480.06	26,724.03	29,466.46

NAV of Mutual Fund

Company ID	Company Name	Asset Manager	Expiry Date of Mutual Fund	Date of NAV	NAV per Unit (Cost Price BDT)	NAV per Unit (Market Price BDT)	Closing Price as on 30 September 2019	% Difference((CI Price-NAV)/NAV per Unit)	Closing Price to NAV per Unit Ratio
21016	Grameen Mutual Fund One: Scheme Two	Asset & Investment Management Services of Bangladesh Ltd	02/09/23	19-Mar-20	10.56	15.36	11.06	(27.99)	0.72
21017	Prime Finance First Mutual Fund	ICB	03/17/19	16-Mar-20	11.86	7.12	17.48	145.51	2.46
21018	EBL First Mutual Fund	Race Management PCL	08/19/19	19-Mar-20	10.82	9.18	1.94	(78.87)	0.21
21019	ICB AMCL Second Mutual Fund	ICB	10/28/19	16-Mar-20	13.56	5.91	13.57	129.61	2.30
21020	ICB Employees Provident Mutual Fund One:Scheme One	ICB	01/18/20	16-Mar-20	12.05	5.28	11.89	125.19	2.25
21021	Trust Bank 1st Mutual Fund	Race Management PCL	01/27/20	19-Mar-20	10.98	9.33	11.11	19.08	1.19
21022	Prime Bank 1st ICB AMCL Mutual Fund	ICB	02/02/20	16-Mar-20	11.79	5.81	11.86	104.13	2.04
21023	DBH First Mutual Fund	LR Global Bangladesh Asset Management	07/02/20	19-Mar-20	10.54	8.73	10.03	14.89	1.15
21024	IFIC Bank 1st Mutual Fund	Race Management PCL	01/04/20	19-Mar-20	11.02	8.84	11.01	24.55	1.25
21025	Phoenix Finance 1st Mutual Fund	ICB Asset Management Co. Ltd.	09/05/20	16-Mar-20	11.74	5.57	11.93	114.18	2.14
21026	ICB AMCL Third NRB Mutual Fund	ICB Asset Management Co. Ltd.	05/24/20	16-Mar-20	11.70	5.22	11.75	125.10	2.25
21027	First Janata Bank Mutual Fund	Race Management PCL	09/20/20	19-Mar-20	11.11	9.28	11.22	20.91	1.21
21028	Green Delta Mutual Fund	LR Global Bangladesh Asset Management	09/28/20	19-Mar-20	10.15	8.75	9.87	12.80	1.13
21029	Popular Life First Mutual Fund	ICB Asset Management Co. Ltd.	10/19/20	19-Mar-20	10.94	9.26	11.11	19.98	1.20
21030	IFIL Islamic Mutual Fund	ICB Asset Management Co. Ltd.	11/22/20	16-Mar-20	11.23	6.09	11.12	82.59	1.83
21031	PHP First Mutual Fund	Race Management PCL	11/29/20	19-Mar-20	10.84	9.15	10.86	18.69	1.19
21032	AIBL 1st Islamic Mutual Fund	LR Global Bangladesh Asset Management	01/10/21	19-Mar-20	10.64	9.11	10.11	10.98	1.11
21033	MBL 1st Mutual Fund	LR Global Bangladesh Asset Management	02/08/21	19-Mar-20	10.77	8.91	9.49	6.51	1.07
21034	Southeast Bank 1st Mutual Fund	VIPB Asset Management Company Ltd	05/23/21	19-Mar-20	14.36	10.23	11.78	15.15	1.15
21035	EBL NRB Mutual Fund	Race Management PCL	05/23/21	19-Mar-20	10.72	9.09	10.79	18.70	1.19
21036	"Reliance One" the first scheme of Reliance Insurance Mutual Fund	Asset & Investment Management Services of Bangladesh Ltd	07/07/21	19-Mar-20	11.19	10.68	10.94	2.43	1.02
21037	LR Global Bangladesh Mutual Fund One	LR Global Bangladesh Asset Management	09/19/21	19-Mar-20	10.40	8.92	9.78	9.64	1.10
21038	AB Bank 1st Mutual Fund	Race Management PCL	01/29/22	19-Mar-20	11.19	9.03	11.48	27.13	1.27
21039	NLI 1st Mutual Fund	VIPB Asset Management Company Ltd	02/27/22	19-Mar-20	12.78	11.15	12.51	12.20	1.12
21040	First Bangladesh Fixed Income Fund	RACE MANAGEMENT PCL	03/19/22	19-Mar-20	10.81	9.14	10.74	17.51	1.18
21041	NCCBL Mutual Fund-1	LR Global Bangladesh	05/24/22	19-Mar-20	10.84	8.91	9.75	9.43	1.09
21042	ICB AMCL Sonali Bank Limited 1st Mutual Fund	ICB	06/12/23	16-Mar-20	11.20	6.49	11.38	75.35	1.75
21043	EXIM Bank 1st Mutual Fund	ICB	07/16/23	19-Mar-20	10.87	9.12	10.93	19.85	1.20
21044	Asian Tiger Sandhani Life Growth Fund	Asian Tiger Capital Partners Asset Management Ltd	03/31/25	22-Mar-20	12.15	9.92	11.77	18.65	1.19
21045	SEML Lecture Equity Management Fund	Strategic Equity Management Ltd	01/14/26	19-Mar-20	11.29	8.90	11.37	27.75	1.28
21046	Vanguard AML BD Finance Mutual Fund One	Vanguard Asset Management Limited (VAML)	01/17/26	19-Mar-20	10.74	8.73	11.27	29.10	1.29
21047	Vanguard AML Rupali Bank Balanced Fund	ICB	12/05/26	19-Mar-20	11.57	7.77	10.54	35.65	1.36
21048	CAPM BDBL Mutual Fund 1	ICB	01/12/27	19-Mar-20	10.73	8.37	10.86	29.75	1.30
21049	SEML IBBL Sharia Fund	Strategic Equity Management Ltd	01/24/27	19-Mar-20	10.86	8.88	11.00	23.87	1.24
21050	ICB AMCL FIRST AGRANI BANK MUTUAL FUND	ICB	10/08/27	16-Mar-20	10.77	7.25	10.94	50.90	1.51
21051	ICB AMCL FIRST AGRANI BANK MUTUAL FUND	ICB	03/05/28	19-Mar-20	10.94	8.91	10.79	21.10	1.21
21052	SEML FBLSL Growth Fund	Strategic Equity Management Ltd	02/05/29	19-Mar-20	10.59	10.25	10.86	5.95	1.06

Basic Statistics on Listed Securities

Scrip ID	Company Name	Group	Mkt. Lot	Year End	Last AGM Date	Issued Share	Issued Capital Tk.	Capital Change	
								Bonus Issue	Right Issue
LIFE INSURANCE									
10001	DELTA LIFE INSURANCE	A	1/10	201906	07-24-19	123,750,000	1,237,500,000	-	-
10002	NATIONAL LIFE INSURANCE	A	1/10	201812	09/25/19	108,521,981	1,085,219,810	-	-
10003	SANDHANI LIFE INSURANCE	A	1/10	201812	09/29/19	109,698,632	1,096,986,320	-	-
10004	POPULAR LIFE INSURANCE	A	1/10	201812	07-15-19	60,428,358	604,283,580	-	-
10005	FAREAST ISLAMI LIFE INSURANCE	A	1/10	201812	09/29/19	74,742,751	747,427,510	-	-
10006	MEGHNA LIFE INSURANCE	A	1/10	201812	09/26/19	33,521,913	335,219,130	-	-
10007	PROGRESSIVE LIFE INSURANCE	A	1/10	201612	02.02.20	15,130,151	151,301,510	5%	-
10008	PRAGATI LIFE INSURANCE	A	1/10	201812	08/25/19	15,351,551	153,515,510	5%	-
10009	PRIME ISLAMI LIFE INSURANCE	A	1/10	201812	09/26/19	30,520,230	305,202,300	-	-
10010	RUPALI LIFE INSURANCE	A	1/10	201812	09/26/19	28,848,748	288,487,480	-	100%
10011	PADMA ISLAMI LIFE INSURANCE	Z	1/10	201812	12/12/19	38,880,000	388,800,000	-	-
10012	SUNLIFE INSURANCE	Z	1/10	201612	09/25/19	35,760,690	357,606,900	-	-
12						675,155,005	6,751,550,050		
GENERAL INSURANCE									
11001	RUPALI INSURANCE	A	1/10	201812	03/07/19	76,665,411	766,654,110	10%	100%
11002	PEOPLES INSURANCE	B	1/10	201812	08/01/19	46,200,000	462,000,000	-	100%
11003	GREEN DELTA INSURANCE	A	1/10	201812	03/31/19	93,198,320	931,983,200	10%	-
11004	RELIANCE INSURANCE	A	1/10	201812	03/31/19	105,161,087	1,051,610,870	10%	-
11005	JANATA INSURANCE	A	1/10	201812	07/30/19	42,283,821	422,838,210	5%	200%
11006	CENTRAL INSURANCE	A	1/10	201812	06-29-19	47,082,898	470,828,980	-	50%
11007	FEDERAL INSURANCE	B	1/10	201812	06/26/19	67,656,803	676,568,030	5%	200%
11010	BGIC	A	1/10	201812	07/25/19	54,027,250	540,272,500	-	-
11011	PRAGATI INSURANCE	A	1/10	201512	06/27/19	65,590,329	655,903,290	7%	-
11013	PHOENIX INSURANCE	A	1/10	201812	06/19/19	40,341,572	403,415,720	-	-
11014	EASTERN INSURANCE	A	1/10	201812	07/30/19	43,110,144	431,101,440	-	100%
11015	EASTLAND INSURANCE	A	1/10	201812	07/27/19	77,559,484	775,594,840	5%	-
11016	PRIME INSURANCE COMPANY	Z	1/10	201812	03/31/19	40,877,498	408,774,980	-	-
11017	PIONEER INSURANCE COMPANY	A	1/10	201812	06/25/19	69,980,625	699,806,250	-	20%
11021	NITOL INSURANCE	A	1/10	201812	05/05/19	40,207,639	402,076,390	-	-
11022	ASIA PACIFIC GENERAL INSURANCE	A	1/10	201812	06/20/19	42,350,000	423,500,000	-	100%
11024	SONAR BANGLA INSURANCE	A	1/10	201812	07/02/19	40,041,445	400,414,450	6%	-
11027	PARAMOUNT INSURANCE	B	1/10	201812	04-15-2019	33,223,012	332,230,120	5%	-
11028	CITY GENERAL INSURANCE	B	1/10	201812	06/30/19	68,166,122	681,661,220	-	100%
11029	CONTINENTAL INSURANCE	A	1/10	201812	06/29/19	38,100,102	381,001,020	5%	50%
11030	TAKAFUL ISLAMI INSURANCE	A	1/10	201812	06/20/19	42,586,977	425,869,770	6%	-
11031	STANDARD INSURANCE	A	1/10	201812	06/20/19	43,296,592	432,965,920	10%	-
11032	NORTHERN GENERAL INSURANCE	A	1/10	201812	06/23/19	42,659,611	426,596,110	-	-
11033	REPUBLIC INSURANCE	A	1/10	201812	06/27/19	43,338,531	433,385,310	10%	-
11034	MARCENTILE INSURANCE	A	1/10	201812	06/30/19	43,095,360	430,953,600	-	100%
11035	ASIA INSURANCE	A	1/10	201812	06/12/19	47,069,858	470,698,580	-	100%
11036	ISLAMI INSURANCE	A	1/10	201812	07/27/19	35,640,878	356,408,780	-	-
11037	PRABHATI INSURANCE	A	1/10	201812	06/30/19	29,702,504	297,025,040	-	-
11038	DHAKA INSURANCE	A	1/10	201812	06/27/19	40,125,000	401,250,000	-	-
11039	BD NATIONAL INSURANCE CO	A	1/10	201812	06/26/19	44,250,000	442,500,000	-	-
30						1,543,588,873	15,435,888,730		
TEXTILE									
12002	PRIME TEXTILE	B	1/10	201906	28.12.19	38,200,000	382,000,000	-	-
12004	APEX SPINNING	A	1/10	201906	12.12.19	8,400,000	84,000,000	-	-
12006	DULAMIA COTTON	Z	1/10	201906	19.12.19	7,556,600	75,566,000	-	-
12008	BEXIMCO SYNTHETICS	Z	1/10	201906	21.12.19	86,712,359	867,123,590	-	-
12012	ALIF INDUSTRIES	A	1/10	201906	18.12.19	44,251,669	442,516,690	7%	-
12017	ALLTEX INDUSTRIES	Z	1/10	201906	12.12.19	55,968,000	559,680,000	-	-
12022	SONARGAON TEXTILE	Z	1/10	201906	18.12.19	26,467,056	264,670,560	-	100%
12023	DELTA SPINNERS	Z	1/10	201706	12/30/17	166,481,964	1,664,819,640	10%	200%
12024	H.R. TEXTILES	A	1/10	201906	01/22/20	25,300,000	253,000,000	-	-
12025	ANLIMA YARN	B	1/10	201906	22.12.19	17,867,800	178,678,000	-	-

Basic Statistics on Listed Securities

Scrip ID	Company Name	Group	Mkt. Lot	Year End	Last AGM Date	Issued Share	Issued Capital Tk.	Capital Change	
								Bonus Issue	Right Issue
TEXTILE									
12030	SIAHAM TEXTILE MILLS	A	1/10	201906	12.12.19	90,562,500	905,625,000	-	200%
12031	SAFKO SPINING MILLS	Z	1/10	201906	26.12.19	29,981,715	299,817,150	3%	-
12032	TALLU SPINNING MILLS	Z	1/10	201806	12/28/18	89,335,375	893,353,750	-	200%
12033	MITHUN KNITTING AND DYEING	Z	1/10	201806	12/28/18	32,491,162	324,911,620	-	-
12034	SQUARE TEXTILES	A	1/10	201906	12.12.19	197,252,000	1,972,520,000	5%	-
12035	METRO SPINNING	B	1/10	201906	26.12.19	61,698,275	616,982,750	2%	-
12036	MAKSONS SPINNING	B	1/10	201906	06.02.20	238,232,538	2,382,325,380	-	200%
12037	THE DHAKA DYEING	Z	1/10	201706	12/29/17	87,153,453	871,534,530	-	-
12038	R. N. SPINNING	Z	1/10	201906	22.12.19	392,544,834	3,925,448,340	10%	100%
12039	MALEK SPINNING	A	1/10	201906	21.12.19	193,600,000	1,936,000,000	-	-
12040	ZAHINTEX INDUSTRIES	Z	1/10	201906	26.12.19	81,828,549	818,285,490	-	-
12041	SAIHAM COTTON MILLS	A	1/10	201906	12.12.19	148,775,000	1,487,750,000	-	-
12042	GENERATION NEXT FASHIONS	Z	1/10	201906	21.12.19	494,974,555	4,949,745,550	10%	66.67%
12043	ENVOY TEXTILES	A	1/10	201906	21.12.19	167,734,767	1,677,347,670	2%	-
12044	ARGON DENIMS	A	1/10	201906	10/28/19	125,976,060	1,259,760,600	5%	-
12045	FAMILYTEX BD	Z	1/10	201906	31.12.19	354,160,388	3,541,603,880	5%	-
12046	PARAMAOUNT TEXTILES	A	1/10	201906	09.12.19	147,694,814	1,476,948,140	9%	-
12047	MOZAFFAR HOSSAIN SPINNING MILLS	B	1/10	201906	24.12.19	100,993,374	1,009,933,740	2%	-
12048	MATIN SPINNING MILLS	A	1/10	201906	12.12.19	97,490,000	974,900,000	-	-
12049	HWA WELL TEXTILES (BD)	A	1/10	201906	26.12.19	56,000,000	560,000,000	-	-
12050	FAR EAST KNITTING & DYEING INDUSTRIES	A	1/10	201906	12.12.19	214,455,070	2,144,550,700	5%	-
12051	TUNG HAI KNITTING & DYEING	Z	1/10	201412	08/27/15	106,653,030	1,066,530,300	-	-
12052	HAMID FABRICS	A	1/10	201906	29.12.19	91,057,312	910,573,120	-	-
12053	C & A TEXTILES	Z	1/10	201606	12/20/16	239,316,000	2,393,160,000	-	-
12054	SHAHA DENIMS	A	1/10	201906	19.12.19	134,319,915	1,343,199,150	5%	-
12055	ZAHEEN SPINNING	B	1/10	201906	28.12.19	113,828,368	1,138,283,680	5%	100%
12056	TOSRIFA INDUSTRIES	B	1/10	201906	23.12.19	66,326,946	663,269,460	5%	-
12057	SIMTEX INDUSTRIES	A	1/10	201906	26.12.19	79,595,381	795,953,810	5%	-
12058	REGENT TEXTILE MILLS	B	1/10	201906	29.12.19	127,338,750	1,273,387,500	5%	-
12059	DRAGON SWEATER	A	1/10	201906	14.12.2019	174,570,000	1,745,700,000	0.10	-
12060	EVINCE TEXTILES	A	1/10	201906	10/28/19	174,240,000	1,742,400,000	10%	-
12061	PACIFIC DENIMS	A	1/10	201906	12.12.19	165,211,650	1,652,116,500	14%	-
12062	SHEPHERD INDUSTRIES	A	1/10	201906	26.12.19	150,289,242	1,502,892,420	0.10	-
12063	NURANI DYEING & SWEATER	A	1/10	201906	19.12.19	111,477,300	1,114,773,000	10%	-
12064	QUEEN SOUTH TEXTILE MILLS	A	1/10	201906	22.12.19	121,181,500	1,211,815,000	10%	-
12065	AMAN COTTON FIBROUS LTD.	A	1/10	201906	12.12.19	100,833,333	1,008,333,330	-	-
12066	VFS THREAD DYEING LIMITED	A	1/10	201906	19.12.19	102,504,908	1,025,049,080	10%	-
12067	M. L. DYEING LIMITED	A	1/10	201906	19.12.19	221,365,800	2,213,658,000	15%	-
12068	KATTALI TEXTILE LIMITED	A	1/10	201906	19.12.19	107,690,000	1,076,900,000	10%	-
12069	ESQUIRE KNIT COMPOSITE LIMITED	N	1/10	201906	01/28/20	134,895,833	1,348,958,330	-	-
12070	NEW LINE CLOTHING LIMITED	A	1/10	201906	30.12.19	74,793,000	747,930,000	7%	-
12071	RINGSHINE TEXTILES LTD	A	1/11	201906	26.12.19	500,313,043	5,003,130,430	15%	-
52						6,977,941,188	69,779,411,880		
PHARMACEUTICALS									
13002	SQUARE PHARMA	A	1/10	201906	12.12.19	844,239,058	8,442,390,580	7%	-
13003	ACI LTD	A	1/10	201906	23.12.19	57,372,955	573,729,550	15%	-
13005	BEXIMCO PHARMA	A	1/10	201906	21.12.19	405,556,445	4,055,564,450	-	-
13006	RECKIT BENCKISER (BD)	A	1/10	201812	05/30/19	4,725,000	47,250,000	-	-
13007	AMBEE PHARMA	A	1/10	201906	21.12.19	2,400,000	24,000,000	-	-
13008	ORION INFUSION	A	1/10	201906	15.12.19	20,359,760	203,597,600	-	-
13011	KOHINOOR CHEMICAL	A	1/10	201906	15.12.19	20,182,500	201,825,000	20%	-
13012	LIBRA INFUSIONS	A	1/10	201806	12/22/18	1,501,920	15,019,200	20%	-
13013	IBN SINA PHARMA	A	1/10	201906	11/25/19	31,243,627	312,436,270	10%	-
13015	WATA CHEMICALS	A	1/10	201906	26.12.2019	14,822,618	148,226,180	25%	-
13017	KEYA COSMETICS	Z	1/10	201606	11/19/16	1,102,317,324	11,023,173,240	-	100%
13020	BERGER PAINTS	A	1/10	201906	07/17/19	46,377,880	463,778,800	-	-
13021	ACI FORMULATIONS	A	1/10	201906	23.12.19	45,000,000	450,000,000	-	-
13022	MARICO BANGLADESH	A	1/10	201903	07/24/19	31,500,000	315,000,000	-	-
13023	BEACON PHARMACEUTICALS	B	1/10	201906	24.12.19	231,000,000	2,310,000,000	-	-
13024	ACTIVE FINE CHEMICALS	B	1/10	201906	21.12.19	239,936,580	2,399,365,800	20%	-
13025	SALVO CHEMICALS	Z	1/10	201906	12.12.19	65,022,793	650,227,930	5%	-
13026	GLOBAL HEAVY CHEMICALS	B	1/10	201906	19.12.19	72,000,000	720,000,000	-	-
13027	ORION PHARMA	A	1/10	201906	15.12.19	234,000,000	2,340,000,000	-	-
13028	CENTRAL PHARMACEUTICALS	B	1/10	201906	30.12.19	119,800,844	1,198,008,440	5%	-
13029	AFC AGRO BIOTECH	A	1/10	201906	31.12.19	115,216,200	1,152,162,000	10%	-
13030	FAR CHEMICAL INDUSTRIES	A	1/10	201906	22.12.19	218,093,423	2,180,934,230	10%	-
13031	ACME LABORATORIES	A	1/10	201906	12.12.19	211,601,700	2,116,017,000	-	-
13032	ADVENT PHARMA LIMITED	A	1/10	201906	12.12.19	83,006,000	830,060,000	10%	-
13033	SILVA PHARMACEUTICALS	A	1/10	201906	11-25-19	136,500,000	1,365,000,000	-	-
13034	INDO-BANGLA PHARMACEUTICALS	A	1/10	201906	12.12.19	111,507,000	1,115,070,000	9%	-
13035	SILCO PHARMA	A	1/10	201906	26.12.19	103,807,000	1,038,070,000	10%	-
27						4,569,090,627	45,690,906,270		

Basic Statistics on Listed Securities

Scrip ID	Company Name	Group	Mkt. Lot	Year End	Last AGM Date	Issued Share	Issued Capital Tk.	Capital Change	
								Bonus Issue	Right Issue
FOODS & ALLIED PRODUCTS									
14001	APEX FOOD	A	1/10	201906	12.12.19	5,702,400	57,024,000	-	-
14005	AMCL(PRAN)	A	1/10	201906	21.12.19	8,000,000	80,000,000	-	-
14010	NATIONAL TEA	A	1/10	201906	24.12.2019	6,600,000	66,000,000	-	-
14012	RAHIMA FOOD CORP	A	1/10	201906	19.12.19	20,000,200	200,002,000	-	-
14017	FU-WANG FOODS	B	1/10	201906	18.12.19	110,839,284	1,108,392,840	10%	100%
14018	BANGAS	A	1/10	201906	30.12.19	7,624,643	76,246,430	5%	-
14021	BEACH HATCHERY	Z	1/10	201806	03/28/19	41,401,021	414,010,210	-	-
14022	FINE FOODS	B	1/10	201906	12.12.19	13,973,918	139,739,180	3%	-
14023	RANGPUR DEIRY & FOOD PRODUCTS	B	1/10	201906	07.12.19	72,314,827	723,148,270	5%	-
14025	GOLDEN HARVEST AGRO INDUSTRIES A	A	1/10	201906	28.12.19	215,837,621	2,158,376,210	5%	75%
14026	OLYMPIC INDUSTRIES	A	1/10	201906	26.12.19	199,938,886	1,999,388,860	-	-
14027	EMERALD OIL INDUSTRIES	Z	1/10	201506	12/15/15	59,713,500	597,135,000	10%	-
12						761,946,300	7,619,463,000		
CEMENT									
15001	CONFIDENCE CEMENT	A	1/10	201906	24.12.19	74,509,268	745,092,680	15%	30%
15002	HEIDELBERG CEMENT BANGLADESH	A	1/10	201812	05/22/19	56,503,580	565,035,800	-	-
15003	MEGHNA CEMENT	A	1/10	201906	19.12.19	25,987,962	259,879,620	0.05	-
15005	ARAMIT CEMENT	Z	1/10	201906	22.12.19	33,880,000	338,800,000	-	100%
15009	LAFARGE SURMA CEMENT	A	1/10	201812	05/16/19	1,161,373,500	11,613,735,000	-	100%
15010	M I CEMENT	A	1/10	201906	19.12.19	148,500,000	1,485,000,000	-	-
15011	PREMIER CEMENT MILLS	A	1/10	201906	21.12.19	105,450,000	1,054,500,000	-	-
7						1,606,204,310	16,062,043,100		
ENGINEERING									
16001	AZIZ PIPE	B	1/10	201906	11.12.19	5,347,125	53,471,250	5%	-
16002	QUASEM DRYCELLS	A	1/10	201906	12.12.19	62,966,703	629,667,030	7%	-
16003	ANWAR GALVANIZING	A	1/10	201906	01/28/20	14,520,000	145,200,000	-	-
16004	AFTAB AUTO.	A	1/10	201906	12/23/19	95,732,422	957,324,220	-	-
16009	BD. THAI ALLUMINIUM	Z	1/10	201906	15.12.19	124,053,640	1,240,536,400	7.5%	100%
16012	BD. AUTO CARS	A	1/10	201906	15.12.19	4,326,013	43,260,130	12%	-
16013	BD. LAMPS	A	1/10	201906	04.12.19	9,370,608	93,706,080	-	-
16014	KAY & QUE (BD)	B	1/10	201906	18.12.19	4,902,530	49,025,300	-	-
16015	EASTERN CABLES	B	1/10	201906	01.02.20	26,400,000	264,000,000	10%	-
16016	RANGPUR FOUNDRY	A	1/10	201906	21.12.19	10,000,000	100,000,000	-	-
16017	BD WELDING ELECTRODES	Z	1/10	201412	06/25/15	42,920,104	429,201,040	-	200%
16019	SINGER BANGLADESH	A	1/10	201812	43/578.00	99,702,838	997,324,380	-	-
16020	S ALAM COLD ROLLED STEELS	A	1/10	201906	06/01/20	98,371,100	983,711,000	-	50%
16021	GOLDEN SON	Z	1/10	201906	26.12.19	171,729,772	1,717,297,720	-	100%
16022	BSRM STEELS	A	1/10	201906	19.12.19	375,952,500	3,759,525,000	10%	-
16023	NAVANA CNG	A	1/10	201906	23.12.19	68,528,592	685,285,920	-	-
16024	GPH ISPAT	A	1/10	201906	26.12.19	378,196,087	3,781,960,870	5%	150%
16025	BENGAL WINDSOR THERMOPLASTICS	B	1/10	201906	12.12.19	91,476,000	914,760,000	-	-
16026	BANGLADESH BUILDING SYSTEM	A	1/10	201906	21.12.19	155,171,174	1,551,711,740	10%	-
16027	APOLLO ISPAT COMPLEX	B	1/10	201806	12/27/18	401,308,600	4,013,086,000	3%	-
16028	SHURWID INDUSTRIES	A	1/10	201906	30.12.19	57,367,750	573,677,500	10%	-
16029	RATANPUR STEEL RE-ROLLING MILLS	A	1/10	201906	29.12.19	101,189,088	1,011,890,880	17%	-
16030	WESTERN MARINE SHIPYARD	A	1/10	201906	12.12.19	229,467,092	2,294,670,920	0.15	-
16031	IFAD AUTOS	A	1/10	201906	12.12.19	247,990,600	2,479,906,000	10%	40%
16032	BANGLADESH STEEL RE-ROLLING MILLS	A	1/10	201906	19.12.19	236,068,236	2,360,682,360	10%	-
16033	OLYMPIC ACCESSORIES	B	1/10	201906	26.12.19	169,526,981	1,695,269,810	10%	-
16034	KDS ACCESSORIES	A	1/10	201906	11/07/19	66,216,150	662,161,500	0.05	-
16035	BBS CABLES	A	1/10	201906	21.12.19	174,570,000	1,745,700,000	10%	-
16036	OIMEX ELECTRODE	A	1/10	201906	19.12.19	63,890,268	638,902,680	12.5%	-
16037	NAHEE ALUMINUM COMPOSITE PANEL A	A	1/10	201906	21.12.19	63,888,000	638,880,000	10%	-
16038	SS STEELS LIMITED	A	1/10	201906	31.12.19	281,750,000	2,817,500,000	10%	-
16039	RUNNER AUTO LIMITED	A	1/10	201906	17.12.19	113,539,932	1,135,399,320	5%	-
16040	COPPERTEC INDUSTRIES LIMITED	A	1/10	201906	09.01.20	63,000,000	630,000,000	-	-
33						4,109,439,905	41,094,399,050		
LEATHER & FOOTWEAR									
17001	APEX TANNERY	A	1/10	201906	10/21/17	15,240,000	152,400,000	-	-
17002	APEX FOOTWEAR	A	1/10	201906	11/12/19	11,250,000	112,500,000	-	-
17007	SAMATA LEATHER	B	1/10	201906	24.12.2019	10,320,000	103,200,000	-	-
17008	LEGACY FOOTWEAR	B	1/10	201906	28.12.2019	13,079,980	130,799,800	15%	-
17009	BATA SHOE COMPANY	A	1/10	201812	06/27/19	13,680,000	136,800,000	-	-
17010	FORTUNE SHOES	A	1/10	201906	24.12.2019	147,424,480	1,474,244,800	18%	-
6						210,994,460	2,109,944,600		



Basic Statistics on Listed Securities

Scrip ID	Company Name	Group	Mkt. Lot	Year End	Last AGM Date	Issued Share	Issued Capital Tk.	Capital Change	
								Bonus Issue	Right Issue
SERVICES & PROPERTIES									
SERVICES & PROPERTIES									
18002	EASTERN HOUSING	A	1/10	201906	11/12/19	93,345,153	933,451,530	-	-
18004	SAMORITA HOSPITAL	A	1/10	201906	29.12.2019	18,875,236	188,752,360	0.05	-
18005	SUMMIT ALLIANCE PORT	A	1/10	201906	12.12.2019	232,222,670	2,322,226,700	0.04	20%
18007	UNITED AIRWAYS	Z	1/10	201506	12/22/15	828,098,480	8,280,984,800	10%	100%
18008	UNIQUE HOTEL & RESORTS	A	1/10	201906	26.12.2019	294,400,000	2,944,000,000	-	-
18009	PENINSULA CHITTAGONG	B	1/10	201906	11/07/19	118,666,800	1,186,668,000	-	-
18010	SAIF POWERTEC	A	1/10	201906	29.12.2019	340,825,380	3,408,253,800	6%	100%
18011	SEAPEARL BEACH RESORT & SPA LTDB		1/10	201906	26.12.2019	120,750,000	1,207,500,000	5%	-
8						2,047,183,719	20,471,837,190		
PAPERS & PRINTING									
19006	SINOBANGLA INDUSTRIES	A	1/10	201906	01.02.20	19,996,600	199,966,000	-	100%
19008	MIRACLE INDUSTRIES	B	1/10	201906	28.12.2019	35,218,055	352,180,550	4%	-
19009	HAKKANI PULP & PAPER MILLS	B	1/10	201906	26.12.2019	19,000,000	190,000,000	3%	-
19010	KHULNA PRINTING & PACKAGING	Z	1/10	201906	31.12.2019	73,040,000	730,400,000	-	-
19011	BASHUNDHARA PAPER MILLS LTD.	A	1/10	201906	24.12.2019	173,791,441	1,737,914,410	-	-
5						321,046,096	3,210,460,960		
OIL & FUEL									
20002	PADMA OIL	A	1/10	201906	01/18/2020	98,232,750	982,327,500	-	-
20004	SUMMIT POWER	A	1/10	201906	11/24/18	1,067,877,239	10,678,772,390	-	-
20005	DHAKA ELECTRIC SUPPLY COMPANY	A	1/10	201906	01/04/20	397,569,804	3,975,698,040	-	-
20006	POWER GRID COMPANY	A	1/10	201906	01/25/20	712,726,991	7,127,269,910	-	-
20007	JAMUNA OIL	A	1/10	201906	01.02.20	110,424,600	1,104,246,000	-	-
20008	MEGHNA PETROLEUM	A	1/10	201906	4/18/20	108,216,108	1,082,161,080	-	-
20009	TITAS GAS	A	1/10	201906	22.12.2019	989,221,831	9,892,218,310	-	-
20010	KHULNA POWER	A	1/10	201906	01.12.2019	397,413,179	3,974,131,790	-	-
20011	BARAKA POWER	A	1/10	201906	29.12.2019	220,061,366	2,200,613,660	10%	-
20012	MJL BANGLADESH	A	1/10	201906	05.12.2019	316,752,028	3,167,520,280	-	-
20013	LINDE BANGLADESH	A	1/10	201812	04/30/19	15,218,280	152,182,800	-	-
20014	GBB POWER	A	1/10	201906	18.12.2019	101,803,548	1,018,035,480	-	-
20016	CVO PETROCHEMICAL REFINERY	B	1/10	201906	24.12.2019	25,245,000	252,450,000	2%	-
20017	SHAHJIBAZAR POWER CO	A	1/10	201906	01/29/20	169,168,071	1,691,680,710	2%	-
20018	UNITED POWER GENERATION & DISTRIBUTION	A	1/10	201906	11/05/16	526,995,700	5,269,957,000	0.10	-
20019	DOREEN POWER	A	1/10	201906	12.12.2019	131,260,800	1,312,608,000	13%	-
20020	INTRACO REFUELING STATION LTD.	A	1/10	201906	24.12.2019	86,625,000	866,250,000	0.10	-
17						5,474,812,295	54,748,122,950		
MUTUAL FUNDS									
21016	GRAMEEN ONE : SCHEME TWO	A	1/10	201606	-	182,397,901	1,823,979,010	-	-
21017	PRIME FINANCE 1ST MF	A	1/10	201506	-	20,000,000	200,000,000	-	-
21018	EBL FIRST MUTUAL FUND	A	1/10	201606	-	144,754,222	1,447,542,220	-	-
21019	ICB AMCL 2ND MUTUAL FUND	A	1/10	201606	-	50,000,000	500,000,000	-	-
21020	ICB EMPLOYEES PROVIDENT MUTUAL FUND	A	1/10	201606	-	75,000,000	750,000,000	-	-
21021	TRUST BANK 1ST MUTUAL FUND	A	1/10	201606	-	303,586,675	3,035,866,750	-	-
21022	PRIME BANK 1ST ICB AMCL MUTUAL FUND	A	1/10	201606	-	100,000,000	1,000,000,000	-	-
21023	DBH 1ST MUTUAL FUND	A	1/10	201606	-	120,000,000	1,200,000,000	-	-
21024	IFIC BANK 1ST MUTUAL FUND	A	1/10	201606	-	182,167,964	1,821,679,640	-	-
21025	PHOENIX FINANCE 1ST MUTUAL FUND	A	1/10	201606	-	60,000,000	600,000,000	-	-
21026	ICB AMCL 3RD NRB MUTUAL FUND	A	1/10	201606	-	100,000,000	1,000,000,000	-	-
21027	FIRST JANATA BANK MUTUAL FUND	A	1/10	201606	-	289,923,348	2,899,233,480	-	-
21028	GREEN DELTA MUTUAL FUND	A	1/10	201606	-	150,000,000	1,500,000,000	-	-
21029	POPULAR LIFE 1ST MUTUAL FUND	A	1/10	201606	-	299,089,027	2,990,890,270	-	-
21030	IFIL ISLAMIC MUTUAL FUND	A	1/10	201606	-	100,000,000	1,000,000,000	-	-
21031	PHP FIRST MUTUAL FUND	A	1/10	201606	-	281,893,264	2,818,932,640	-	-
21032	AIBL FIRST ISLAMIC MUTUAL FUND	A	1/10	201603	-	100,000,000	1,000,000,000	-	-
21033	MBL FIRST MUTUAL FUND	A	1/10	201603	-	100,000,000	1,000,000,000	-	-

Basic Statistics on Listed Securities

Scrip ID	Closing Price	Quarterly Price Change %	Price - 2020		Book Value/ Share Tk.	Trading Days	Contract No.	Turnover Volume Share	Turnover Value		Earning Per Share		Cash Dividend Share	Price Earning Ratio	Cash Div. Yield	Price/ Book Value Ratio	Market Capital Mn. Tk.
			High	Low					Tk.	Tk.	Basic	Diluted					
SERVICES & PROPERTIES																	
18002	40.60	(2.17)	51.70	37.00	61.35	45	305	93774	4,157,489.30	3.70	3.70	2.00	10.97	4.93	0.66		3,789.81
18004	63.20	(1.71)	69.90	55.00	52.55	37	202	81292	5,078,072.10	1.79	1.71	1.00	37.00	1.58	1.20		1,192.91
18005	16.70	(0.60)	22.50	15.10	33.64	59	1854	1075988	20,750,010.20	0.66	0.64	0.60	26.26	3.59	0.50		3,878.12
18007	1.40	-	2.20	1.20	11.38	60	2158	8669215	14,174,962.00	0.31	0.23		5.97	-	0.12		1,159.34
18008	40.20	(5.63)	52.30	35.40	80.69	35	173	84631	3,766,434.90	2.09	2.09	2.00	19.25	4.98	0.50		11,834.88
18009	17.20	(11.79)	22.80	14.50	31.63	59	2766	2073237	41,693,142.50	0.53	0.87	0.75	19.71	4.36	0.54		2,041.07
18010	13.10	(2.96)	18.70	11.10	15.87	59	4125	4195473	65,818,913.90	1.59	1.51	0.40	8.70	3.05	0.83		4,464.81
18011	78.90	92.44	82.00	39.00	10.15	57	2153	1550782	94,374,067.40	0.44	0.37	0.40	214.46	0.51			9,527.18
8																	37,888.12
PAPERS & PRINTING																	
19006	48.20	(41.93)	86.30	40.20	25.38	57	785	297166	17,487,100.40	1.73	1.73	1.00	27.87	2.07	1.90		963.84
19008	17.30	(26.38)	24.80	14.30	28.42	58	2948	2080465	45,154,940.50	0.23	(0.12)	0.20	-	1.16	0.61		609.27
19009	77.30	51.87	92.50	39.00	26.07	54	793	674475	39,017,984.30	(1.11)	0.41	0.20	190.45	0.26	2.96		1,468.70
19010	17.60	26.62	21.40	12.40	12.33	56	2441	2878101	49,351,889.20	(2.34)	(2.34)	0.10	-	0.57	1.43		1,285.50
19011	40.10	(12.83)	55.40	35.00	43.04	59	2935	1262253	61,845,554.20	1.68		1.50		3.74	0.93		6,969.04
5																	11,296.35
OIL & FUEL																	
20002	166.00	(13.23)	200.00	159.00	142.85	56	1132	88904	15,773,712.40	29.07	29.07	13.00	5.71	7.83	1.16		16,306.64
20004	35.20	(2.22)	44.70	32.20	32.40	58	2642	3312741	138,636,662.40	2.77	6.82	1.20	5.16	3.41	1.09		37,589.28
20005	33.90	(8.87)	42.50	31.30	46.30	38	209	95687	3,598,887.60	1.27	2.77	2.00	12.22	5.90	0.73		13,477.62
20006	40.70	(7.92)	54.90	38.00	143.76	51	432	116513	5,466,374.90	8.33	5.39	1.70	7.55	4.18	0.28		29,007.99
20007	140.00	(1.55)	159.00	126.60	167.61	59	928	211962	32,037,288.20	21.19	21.19	13.00	6.61	9.29	0.84		15,459.44
20008	158.20	(5.55)	188.90	147.50	134.76	59	862	63105	10,334,366.80	35.11	35.11	15.00	4.51	9.48	1.17		17,119.79
20009	29.90	(2.61)	36.70	27.70	70.08	59	1273	581373	19,388,070.70	4.70	4.70	2.60	6.37	8.70	0.43		29,577.73
20010	45.70	(1.72)	60.80	40.70	25.20	59	8060	2948449	154,854,495.40	3.50	5.62	4.00	8.14	8.75	1.81		18,161.78
20011	19.90	(11.95)	26.20	18.00	8.85	58	1120	795058	18,496,153.60	2.90	1.37	1.00	14.56	5.03	2.25		4,379.22
20012	66.10	3.77	89.00	61.00	35.64	56	687	164086	11,635,792.10	5.87	6.65	4.50	9.93	6.81	1.85		20,937.31
20013	1,223.20	(3.69)	1,335.00	1,160.00	293.88	18	41	1493735	1,837,301,475.50	65.95	65.95	37.50	18.55	3.07	4.16		18,615.00
20014	12.50	(10.07)	17.00	11.00	20.30	57	3755	4210654	64,723,229.70	0.76	0.76	1.00	16.53	8.00	0.62		1,272.54
20016	115.50	28.19	140.80	78.00	14.57	59	3989	497662	54,085,688.20	0.12	0.12	0.20	928.08	0.17	7.93		2,915.80
20017	72.80	3.85	91.50	64.10	33.88	53	845	196718	15,769,649.90	4.32	4.31	2.80	16.89	3.85	2.15		12,315.44
20018	219.70	(12.08)	281.00	193.10	56.17	59	1255	126449	32,188,591.60	16.08	14.91	13.00	14.74	5.92	3.91		115,780.96
20019	56.60	(4.23)	74.50	50.50	39.11	58	1466	1858772	119,326,662.40	7.91	7.04	1.70	8.04	3.00	1.45		7,429.36
20020	12.80	(5.19)	18.30	10.60	10.27	59	3958	3839484	58,429,091.20	0.96	0.87	0.50	14.73	3.91			1,108.80
17																	361,454.69
MUTUAL FUNDS																	
21016	11.30	1.80	13.50	10.50		39	226	424361	4,861,024.90	1.64	1.64	1.00	6.90	8.85			2,061.10
21017	12.90	(22.75)	17.90	10.90		44	218	169971	2,534,029.30	-	-	0.50		3.88			258.00
21018	4.30	(4.44)	5.10	3.90		46	235	844034	3,811,309.20	2.01	1.88		2.29	-			622.44
21019	7.60	5.56	8.20	7.10		6	12	25052	200,669.20	1.81	1.81	0.50	4.20	6.58			380.00
21020	6.20	37.78	8.00	4.10		41	203	506629	3,179,073.20	1.44	1.44	0.60	4.31	9.68			465.00
21021	4.70	(2.08)	5.30	4.40		52	324	548931	2,696,442.50	1.39	1.30		3.60	-			1,426.86
21022	5.10	8.51	6.90	4.50		38	117	324078	1,937,121.50	1.35	1.35	0.70	3.77	13.73			510.00
21023	6.60	(17.50)	8.40	6.40		25	58	56410	409,461.70	1.90	1.90	0.50	3.47	7.58			792.00
21024	4.60	2.22	5.10	4.30		31	123	386667	1,838,076.80	1.64	1.57		2.93	-			837.97
21025	7.20	33.33	9.40	4.80		57	1444	2558507	19,540,241.20	1.33	1.33	0.50	5.43	6.94			432.00
21026	5.30	12.77	6.90	4.40		50	404	1129295	6,856,957.00	1.17	1.17	0.50	4.52	9.43			530.00
21027	4.10	-	5.00	3.80		52	383	1824591	8,444,285.10	0.71	0.67		6.09	-			1,188.69
21028	6.30	(20.25)	7.90	5.80		28	58	24602	173,718.10	(0.52)	(0.52)	0.50	-	7.94			945.00
21029	4.20	5.00	5.00	3.90		47	207	661082	3,050,167.90	(0.02)	(0.02)	0.70	-	16.67			1,256.17
21030	5.70	11.76	7.20	5.00		33	119	218218	1,260,023.60	0.15	0.15	1.00	37.62	17.54			570.00
21031	4.20	2.44	4.90	4.00		55	475	860859	3,786,957.20	(0.36)	(0.35)	0.70	-	16.67			1,183.95
21032	7.30	4.29	8.40	6.30		12	18	72330	562,173.00	-	-	1.30		17.81			730.00
21033	7.10	18.33	7.50	6.30		5	7	5440	37,145.00	-	-	1.00		14.08			710.00

Basic Statistics on Listed Securities

Scrip ID	Company Name	Group	Mkt. Lot	Year End	Last AGM Date	Issued Share	Issued Capital Tk.	Capital Change	
								Bonus Issue	Right Issue
MUTUAL FUNDS									
21034	SOUTHEAST BANK FIRST MUTUAL FUND	A	1/10	201606	-	99,784,300	997,843,000	-	-
21035	EBL NRB FIRST MUTUAL FUND	A	1/10	201606	-	224,261,303	2,242,613,030	-	-
21036	RELIANCE ONE : MUTUAL FUND	A	1/10	201606	-	60,500,000	605,000,000	-	-
21037	LR GLOBAL BD MUTUAL FUND ONE	A	1/10	201609	-	311,080,332	3,110,803,320	-	-
21038	AB BANK 1ST MUTUAL FUND	A	1/10	201606	-	239,090,396	2,390,903,960	7%	-
21039	NLI 1ST MUTUAL FUND	A	1/10	201606	-	50,333,800	503,338,000	-	-
21040	FIRST BANGLADESH FIXED INCOME FUND	A	1/10	201606	-	776,147,028	7,761,470,280	6%	-
21041	NCCBL MUTUAL FUND-1	A	1/10	201512	-	108,503,401	1,085,034,010	-	-
21042	ICB AMCL SONALI BANK LIMITED 1ST MUTUAL FUND	A	1/10	201606	-	100,000,000	1,000,000,000	-	-
21043	EXIM BANK 1ST MUTUAL FUND	A	1/10	201606	-	143,256,343	1,432,563,430	5%	-
21044	ASIAN TIGER SANDHANI LIFE GROWTH FUND	A	1/10	201606	-	61,786,050	617,860,500	-	-
21045	SEML LECTURE EQUITY MANAGEMENT FUND	A	1/10	201606	-	50,000,000	500,000,000	-	-
21046	VANGUARD AML BD FINANCE MUTUAL FUND	A	1/10	-	-	104,320,000	1,043,200,000	-	-
21047	VANGUARD AML RUPALI BANK BALANCED FUND	A	1/10	-	-	158,745,000	1,587,450,000	-	-
21048	CAPM BDBL MUTUAL FUND 1	A	1/10	-	-	50,131,000	501,310,000	-	-
21049	SEML IBBL SHARIAH FUND	A	1/10	-	-	100,000,000	1,000,000,000	-	-
21050	ICB AMCL FIRST AGRANI BANK MUTUAL FUND	A	1/10	-	-	98,151,000	981,510,000	-	-
21051	CAPM IBBL ISLAMIC MUTUAL FUND	A	1/10	-	-	66,853,500	668,535,000	-	-
21052	SEML FBLSL Growth Fund	A	1/11	-	-	72,944,500	729,445,000	-	-
37						5,534,700,354	55,347,003,540		
BANKING									
22002	AB BANK	Z	1/10	201812	06/26/19	758,130,315	7,581,303,150	12.50%	-
22003	NATIONAL BANK	A	1/10	201812	08/08/19	2,920,398,704	29,203,987,040	10%	-
22004	UNITED COMMERCIAL BANK	A	1/10	201812	06/30/19	1,159,543,719	11,595,437,190	0.10	100%
22005	RUPALI BANK	A	1/10	201812	06/17/19	414,168,632	4,141,686,320	10%	-
22006	CITY BANK	A	1/10	201812	06/26/19	1,016,386,661	10,163,866,610	0.05	100%
22007	PUBALI BANK	A	1/10	201812	05/19/19	1,028,294,218	10,282,942,180	3%	-
22008	ISLAMI BANK	A	1/10	201812	06/18/19	1,609,990,668	16,099,906,680	-	-
22010	IFIC BANK LTD.	A	1/10	201812	07/04/19	1,472,612,608	14,726,126,080	10%	100%
22012	AL-ARAFAH ISLAMI BANK LTD	A	1/10	201812	06/22/19	1,064,902,185	10,649,021,850	0.02	100%
22013	PRIME BANK LIMITED	A	1/10	201812	05/16/19	1,132,283,477	11,322,834,770	-	25%
22014	DHAKA BANK LIMITED	A	1/10	201812	05/20/19	853,211,819	8,532,118,190	5%	-
22015	SOUTHEAST BANK LIMITED	A	1/10	201812	06/22/19	1,159,941,972	11,599,419,720	-	50%
22016	NATIONAL CREDIT & COMMERC BANK LTD.	A	1/10	201812	07/30/17	927,378,903	9,273,789,030	0.05	50%
22017	DUTCH-BANGLA BANK LIMITED	A	1/10	201812	04/29/19	500,000,000	5,000,000,000	1.50	-
22018	MUTUAL TRUST BANK LIMITED	A	1/10	201812	06/30/19	703,459,446	7,034,594,460	15%	-
22020	STANDARD BANK LIMITED	A	1/10	201812	06/20/19	958,086,465	9,580,864,650	5%	-
22021	ONE BANK LIMITED	A	1/10	201812	08/01/19	843,187,052	8,431,870,520	10%	-
22022	BANK ASIA LIMITED	A	1/10	201812	04/30/19	1,165,906,860	11,659,068,600	5%	25%
22023	MERCANTILE BANK LIMITED	A	1/10	201812	06/20/19	937,158,302	9,371,583,020	5%	2:03
22024	UTTARA BANK LIMITED	A	1/10	201812	06/12/19	408,081,943	4,080,819,430	-	-
22025	EASTERN BANK LIMITED	A	1/10	201812	05/23/19	811,799,547	8,117,995,470	10%	-
22026	EXPORT IMPORT BANK OF BD. LTD.	A	1/10	201812	06/17/19	1,412,251,068	14,122,510,680	-	50%
22027	SOCIAL ISLAMI BANK	A	1/10	201812	07/02/17	893,341,356	8,933,413,560	0.10	100%
22028	JAMUNA BANK	A	1/10	201812	06/16/19	749,225,650	7,492,256,500	-	33.33%
22029	BRAC BANK	A	1/10	201812	04/30/19	1,233,375,327	12,333,753,270	15%	50%
22030	SHAHJALAL ISLAMI BANK	A	1/10	201812	07/25/17	933,421,272	9,334,212,720	10%	-
22031	PREMIER BANK	A	1/10	201812	05/12/19	924,093,668	9,240,936,680	16%	-
22032	TRUST BANK	A	1/10	201812	06/24/19	612,662,837	6,126,628,370	10%	25%
22033	FIRST SECURITY ISLAMI BANK	A	1/10	201812	05/20/19	862,509,274	8,625,092,740	10%	20%
29						29,465,803,948	294,658,039,480		
CERAMICS									
23001	MONNO CERAMIC	A	1/10	201906	19.12.2019	35,927,921	359,279,210	10%	-
23003	STANDARD CERAMIC	B	1/10	201906	28.12.2019	6,460,650	64,606,500	-	-
23004	FU-WANG CERAMIC IND.	Z	1/10	201906	23.12.2019	136,269,093	1,362,690,930	10%	50%
23005	SHINEPUKUR CERAMICS	Z	1/10	201906	21.12.2019	146,966,055	1,469,660,550	-	-
23006	RAK CERAMICS	A	1/10	201812	04/09/19	427,968,700	4,279,687,000	10%	-



Basic Statistics on Listed Securities

Scrip ID	Closing Price	Quarterly Price Change	Price - 2020		Book Value/ Share Tk.	Trading Days	Contract No.	Turnover Volume	Turnover Value	Earning Per Share		Cash Dividend Share	Price Earning Ratio	Cash Div. Yield	Price/ Book Value Ratio	Market Capital Mn. Tk.			
			%	High						Low	Share						Tk.	Basic	Diluted
MUTUAL FUNDS																			
22003	7.20	(10.00)	8.50	6.40	15.25	59	5508	13807353	105,805,418.80	1.45	1.32	1.00	5.45	13.89	0.47	21,026.87			
1034	9.90	7.61	9.90	9.00		4	5	756	7,362.90	-	-	1.30		13.13		987.86			
21035	4.50	7.14	5.50	4.30		12	25	90088	414,502.80	-	-	0.50		11.11		1,009.18			
21036	9.00	12.50	9.50	8.00		3	4	53745	506,020.00	-	-	1.00		11.11		544.50			
21037	6.20	(1.59)	6.90	5.90		3	11	17000	107,610.00	-	-	0.50		8.06		1,928.70			
21038	4.20	2.44	4.90	4.00		21	40	70026	315,884.80	-	-			-		1,004.18			
21039	9.80	(11.71)	12.00	9.00		12	54	79360	814,726.00	-	-	1.40		14.29		493.27			
21040	3.40	(8.11)	4.30	3.10		57	706	1766322	6,822,013.40	-	-			-		2,638.90			
21041	5.70	(1.72)	6.60	5.40		6	10	29775	188,905.00	-	-	0.65		11.40		618.47			
21042	8.30	43.10	9.10	5.30		18	52	87268	637,974.30	-	-	0.75		9.04		830.00			
21043	4.10	(2.38)	4.90	3.80		8	13	343479	1,676,897.10	-	-			-		587.35			
21044	7.00	(5.41)	9.60	6.50		41	245	565396	4,622,620.80	-	-	1.30		18.57		432.50			
21045	5.60	(1.75)	7.10	5.00		31	125	340047	2,126,349.60	-	-	0.25		4.46		280.00			
21046	5.60	(11.11)	5.60	5.40		3	5	33500	185,100.00	-	-	0.75		13.39		584.19			
21047	4.90	13.95	5.70	3.90		15	29	29695	145,632.30	-	-			-		777.85			
21048	7.30	(18.89)	9.00	8.20		2	2	3	25.40	-	-			-		365.96			
21049	6.50	3.17	7.90	6.00		27	109	300714	2,114,665.60	-	-			-		650.00			
21050	6.50	22.64	7.90	5.10		36	136	401591	2,668,273.10	-	-			-		637.98			
21051	8.30	(1.19)	8.80	6.70		22	44	332002	2,676,594.50	-	-			-		554.88			
21052	7.80	(27.10)	11.40	6.90		55	577	1182619	11,293,368.90	-	-			-					
37																30,393.92			
BANKING																			
22002	8.00	1.27	8.20	6.20	31.51	58	879	962217	7,292,887.20	0.06	0.06		140.43	-	0.25	6,065.04			
22003	7.20	(10.00)	8.50	6.40	15.25	59	5508	13807353	105,805,418.80	1.45	1.32	1.00	5.45	13.89	0.47	21,026.87			
22004	12.50	(6.02)	14.60	10.90	24.57	59	1423	1983284	25,747,164.50	2.25	2.29	1.50	5.45	12.00	0.51	14,494.30			
22005	25.20	(18.45)	34.80	22.40	41.57	54	508	226626	6,745,504.60	1.09	0.99		25.50	-	0.61	10,437.05			
22006	16.80	(20.75)	21.50	14.90	24.52	59	2561	2417821	44,317,605.60	2.30	2.19	0.60	7.68	3.57	0.69	17,075.30			
22007	21.00	(11.76)	26.90	19.10	26.46	52	300	236709	5,426,352.90	3.63	0.40	1.00	52.75	4.76	0.79	21,594.18			
22008	17.00	(11.46)	20.50	15.50	34.45	59	1375	1134961	20,806,555.00	3.92	3.92	1.00	4.34	5.88	0.49	27,369.84			
22010	9.10	(8.08)	10.60	7.90	14.07	59	3263	6522974	62,480,873.50	1.23	1.12		8.12	-	0.65	13,400.77			
22012	14.80	(11.90)	17.80	13.40	20.39	59	642	585944	9,176,123.20	2.35	2.30	1.50	6.43	10.14	0.73	15,760.55			
22013	14.50	(19.44)	18.10	13.80	23.23	42	143	232371	3,516,024.60	1.99	1.99	1.25	7.29	8.62	0.62	16,418.11			
22014	10.50	(12.50)	12.70	9.20	20.22	58	798	1127583	12,877,200.90	1.73	1.65	0.50	6.36	4.76	0.52	8,958.72			
22015	11.50	(12.88)	13.50	10.80	24.24	57	1023	1801537	22,545,462.20	2.35	2.13	2.00	5.39	17.39	0.47	13,339.33			
22016	12.00	0.84	13.20	11.00	16.91	59	1013	3032648	36,412,183.70	2.07	1.97	1.60	6.10	13.33	0.71	11,128.55			
22017	59.50	(16.20)	73.50	51.00	46.17	59	1384	16354536	1,093,393,518.30	21.01	8.40	3.00	7.08	5.04	1.29	29,750.00			
22018	27.50	4.96	31.00	25.00	19.82	25	69	2639648	70,487,983.20	3.03	2.47		11.15	-	1.39	19,345.13			
22020	8.80	-	9.50	7.40	15.46	59	1432	2656730	22,586,901.10	1.44	1.31	0.50	6.72	5.68	0.57	8,431.16			
22021	9.20	(11.54)	10.80	8.00	17.21	59	1964	3443197	33,144,397.10	1.84	1.67	1.00	5.50	10.87	0.53	7,757.32			
22022	16.50	(10.81)	18.90	15.30	19.89	35	125	25961620	446,523,009.30	2.01	1.92	1.30	8.61	7.88	0.83	19,237.46			
22023	12.50	(4.58)	13.50	9.90	19.87	59	1477	2167150	26,111,974.80	3.59	3.12	1.50	4.01	12.00	0.63	11,714.48			
22024	26.30	(2.95)	28.90	22.50	36.09	56	537	1095750	30,403,979.00	4.17	4.09	2.00	6.43	7.60	0.73	10,732.56			
22025	31.50	(2.48)	37.70	30.00	28.79	26	83	68338	2,211,019.00	4.22	0.38	2.00	82.28	6.35	1.09	25,571.69			
22026	9.40	(6.00)	10.60	8.00	19.98	59	2213	4311786	40,918,622.10	1.65	1.65	1.00	5.69	10.64	0.47	13,275.16			
22027	12.00	(13.04)	14.90	11.00	17.67	55	601	565103	7,511,758.00	1.97	1.79	2.00	6.69	16.67	0.68	10,720.10			
22028	17.00	(8.11)	19.20	14.70	24.09	56	453	740518	13,349,879.70	3.07	3.07	2.00	5.54	11.76	0.71	12,736.84			
22029	32.00	(43.56)	56.10	27.20	28.58	59	4582	2883480	125,979,167.70	5.17	4.50	1.00	7.12	3.13	1.12	39,468.01			
22030	19.50	(17.37)	24.80	18.40	15.92	49	254	170891	3,751,905.70	1.47	1.34	1.00	14.58	5.13	1.22	18,201.71			
22031	10.80	(14.29)	12.70	9.10	16.68	59	4066	7628641	85,218,852.00	2.84	2.46	1.00	4.40	9.26	0.65	9,980.21			
22032	23.50	(9.96)	29.90	22.30	21.58	34	108	94028	2,433,079.90	3.35	3.04	1.50	7.72	6.38	1.09	14,397.58			
22033	8.70	(11.22)	10.00	7.60	15.49	59	2023	3272478	29,711,999.10	2.03	1.85	0.50	4.71	5.75	0.56	7,503.83			
29																455,891.85			
CERAMICS																			
23001	134.40	10.44	145.00	100.00	59.91	60	3420	472816	56,853,589.10	2.22	2.02	1.00	66.46	0.74	2.24	4,828.71			
23003	311.90	(53.79)	740.00	259.40	16.37	49	561	17383	8,905,212.50	1.56	1.56	0.50	200.52	0.16	19.05	2,015.08			
23004	6.80	(5.56)	8.50	5.80	11.15	57	1277	1425466	10,636,709.40	0.59	0.59	0.10	11.47	1.47	0.61	926.63			
23005	8.20	(4.65)	10.00	7.10	29.04	46	245	344077	2,972,006.20	0.43	0.43		19.22	-	0.28	1,205.12			
23006	25.60	(10.49)	35.00	22.50	16.34	57	1015	442359	13,391,246.70	2.29	2.08	1.00	12.30	3.91	1.57	10,956.00			
5																19,931.54			

Basic Statistics on Listed Securities

Scrip ID	Company Name	Group	Mkt. Lot	Year End	Last AGM Date	Issued Share	Issued Capital Tk.	Capital Change	
								Bonus Issue	Right Issue
INFORMATION COMMUNICATION & TECHNOLOGY									
24003	INFORMATION SERVICES NETWORK LTD	B	1/10	201906	12.12.2019	10,920,003	109,200,030	4%	-
24004	BDCOM ONLINE LIMITED	A	1/10	201906	24.12.2019	51,779,138	517,791,380	6%	-
24005	INTECH LIMITED	Z	1/10	201906	24.12.2019	31,321,226	313,212,260	11%	-
24006	AGNI SYSTEMS LIMITED	B	1/10	201906	12.12.2019	72,556,192	725,561,920	5%	50%
24007	DAFFODIL COMPUTERS LIMITED	A	1/10	201906	24.12.2019	49,912,262	499,122,620	-	100%
24008	AAMRA TECHNOLOGIES	A	1/10	201906	26.12.2019	58,137,864	581,378,640	0.05	-
24009	IT CONSULTANTS	A	1/10	201906	05.12.2019	122,469,204	1,224,692,040	7%	-
24010	AAMRA NETWORKS LIMITED	A	1/10	201906	26.12.2019	56,223,681	562,236,810	0.06	-
24011	GENEXI INFOSIS LTD.	A	1/10	201906	24.12.2019	93,840,000	938,400,000	0.15	-
24012	ADN TELECOM LIMITED	N	1/10			64,651,666	646,516,660		
10						611,811,236	6,118,112,360		
LEASING & FINANCE									
25001	I.C.B.	A	1/10	201906	21.12.2019	767,443,359	7,674,433,590	10%	-
25002	IDLC FINANCE LTD.	A	1/10	201812	03/28/19	377,050,780	3,770,507,800	-	50%
25003	UTTARA FINANCE	A	1/10	201812	06/30/19	125,220,480	1,252,204,800	-	33.33%
25004	FIRST LEASE INTERNATIONAL LIMITED	Z	1/10	201812	07/25/17	116,220,258	1,162,202,580	-	33.33%
25005	MIDAS FINANCING LIMITED	B	1/10	201812	07/25/17	135,602,931	1,356,029,310	0.03	-
25006	PEOPLES LEASING	Z	1/10	201612	09/19/17	285,440,597	2,854,405,970	-	-
25007	PRIME FINANCE	Z	1/10	201812	06/30/19	272,916,483	2,729,164,830	-	-
25008	PREMIER LEASING	B	1/10	201812	07/11/19	132,970,210	1,329,702,100	0.05	100%
25009	ISLAMIC FINANCE & INVESTMENT	A	1/10	201812	05/05/19	140,326,670	1,403,266,700	0.05	33.33%
25010	LANKA BANGLA FINANCE	A	1/10	201812	03/27/19	513,179,641	5,131,796,410	-	50%
25011	BD INDUSTRIAL FINANCE CO.	Z	1/10	201612	09/20/17	100,679,945	1,006,799,450	-	50%
25012	INDUSTRIAL PROMOTION AND DEVELOPMENT CO.OF BD. LTD	A	1/10	201812	03/31/19	371,091,547	3,710,915,470	8%	50%
25013	UNION CAPITAL LTD	B	1/10	201812	06/20/19	172,573,843	1,725,738,430	0.05	-
25014	BANGLADESH FINANCE & INVESTMENT CO.A	1/10	201812	05/27/19	167,529,608	1,675,296,080	0.10	60%	
25015	INTERNATIONAL LEASING & FINANCIAL SERVICES B	1/10	201812	08/22/19	221,810,247	2,218,102,470	0.05	100%	
25016	PHOENIX FINANCE & INVESTMENTS	A	1/10	201812	06/20/19	139,718,831	1,397,188,310	0.15	10%
25017	FAS FINANCE & INVESTMENT	B	1/10	201812	06/27/19	149,077,364	1,490,773,640	0.05	100%
25018	DELTA BRAC HOUSING FINANCE CORPORATION A	1/10	201812	03/31/19	154,142,581	1,541,425,810	10%	-	
25019	NATIONAL HOUSING	A	1/10	201812	02/05/19	117,031,200	1,170,312,000	0.10	50%
25020	BAY LEASING & INVESTMENT	A	1/10	201812	06/30/19	137,452,140	1,374,521,400	-	100%
25021	GSP FINANCE COMPANY BANGLADESH LTD.A	1/10	201812	05/05/19	129,221,378	1,292,213,780	-	-	
25022	FAREAST FINANCE & INVESTMENT	Z	1/10	201812	04/09/19	164,063,330	1,640,633,300	-	-
22						4,890,763,423	48,907,634,230		
TELECOMMUNICATION									
26001	GRAMEENPHONE	A	1/10	201812	04/23/19	1,350,300,022	13,503,000,220	-	-
26002	BANGLADESH SUBMARINE CABLE COMPANY	A	1/10	201906	11/26/19	164,905,510	1,649,055,100	-	-
2						1,515,205,532	15,152,055,320		
MISCELLANEOUS									
32001	USMANIA GLASS	Z	1/10	201906	20.12.2019	17,410,900	174,109,000	10%	-
32002	ARAMIT	A	1/10	201906	22.12.2019	6,000,000	60,000,000	-	-
32003	BEXIMCO	A	1/10	201906	21.12.2019	876,318,879	8,763,188,790	5%	-
32004	B.S.C.	B	1/100	201906	11/24/19	152,535,040	1,525,350,400	-	-
32005	NATIONAL POLYMER	A	1/10	201906	10/15/17	36,491,834	364,918,340	22%	-
32006	GQ BALL PEN	A	1/10	201906	14.12.2019	8,928,091	89,280,910	-	-
32007	IMAM BUTTON	Z	1/10	201906	01/28/20	7,700,000	77,000,000	-	-
32009	BATBC	A	1/10	201812	04/28/19	180,000,000	1,800,000,000	2.00	-
32017	JMI SYRINGES & MEDICAL DEVICES LTD.	A	1/10	201906	11/23/19	22,100,000	221,000,000	-	-
32018	DESHBANDHU POLYMER	B	1/10	201906	24.12.2019	61,365,150	613,651,500	-	-
32019	KHAN BROTHERS PP WOVEN BAG INDUSTRIES	Z	1/10	201906	21.12.2019	98,079,877	980,798,770	-	-
32020	NATIONAL FEED MILLS	B	1/10	201906	30.12.2019	85,589,773	855,897,730	1%	-
32021	AMAN FEED	A	1/10	201906	19.12.2019	127,776,000	1,277,760,000	10%	-
32022	YEAKIN POLYMER	B	1/10	201906	21.12.2019	73,698,817	736,988,170	5%	-
32023	SK TRIMS & INDUSTRIES LIMITED	A	1/10	201906	29.12.2019	84,700,000	847,000,000	10%	-
15						1,838,694,361	18,386,943,610		
CORPORATE BOND									
40001	IBBL MUDARABA PERPETUAL BOND	A	1-1000	201412	-	3,000,000	3,000,000,000	-	-
40004	APSCL NON-CONVERTIBLE BOND	N	1-5000			200,000	1,000,000,000		
2						3,200,000	4,000,000,000		
331						72,911,174,051	733,079,740,510		



Basic Statistics on Listed Securities

Scrip ID	Closing Price	Quarterly Price Change %	Price - 2020		Book Value/ Share Tk.	Trading Days	Contract No.	Turnover Volume Share	Turnover Value Tk.	Earing Per Share		Cash Dividend Share	Price Earning Ratio	Cash Div. Yield	Price/ Book Value Ratio	Market Capital Mn. Tk.
			High	Low						Basic	Diluted					
INFORMATION COMMUNICATION & TECHNOLOGY																
24003	34.00	(20.00)	46.70	27.70	12.65	59	1294	518965	20,786,783.90	0.40	0.40	0.20	84.60	0.59	2.69	371.28
24004	17.20	(18.10)	23.50	15.20	15.03	55	1114	834710	17,915,255.70	1.72	1.62	0.60	10.62	3.49	1.14	890.60
24005	19.70	47.01	22.20	11.90	10.70	53	523	308864	5,603,586.50	0.39	0.39	-	49.93	-	1.84	617.03
24006	13.80	(9.21)	17.90	12.50	14.44	50	621	373571	5,938,779.40	0.75	0.75	0.70	18.52	5.07	0.96	1,001.28
24007	60.00	(3.23)	62.50	51.50	13.84	24	110	1161988	62,877,732.00	1.47	1.47	1.00	40.86	1.67	4.33	2,994.74
24008	23.60	4.89	29.40	20.60	22.49	45	244	152054	3,858,171.40	1.38	1.31	0.50	17.96	2.12	1.05	1,372.05
24009	29.40	(11.71)	38.20	26.70	15.21	41	208	132825	4,530,890.20	1.57	1.47	0.50	20.01	1.70	1.93	3,600.59
24010	33.20	(10.99)	44.00	28.50	33.32	44	324	157209	5,964,554.30	4.00	3.77	0.60	8.80	1.81	-	1,866.63
24011	56.00	(16.42)	70.00	49.00	14.30	46	354	2082141	126,059,346.20	2.71	2.08	0.50	26.86	0.89	-	5,255.04
24012	32.00	-	51.10	26.50	-	56	35659	10250924	437,098,596.00	-	-	-	-	-	-	2,068.85
10																20,038.09
LEASING & FINANCE																
25001	70.70	(5.73)	96.00	61.70	289.53	55	718	101353	8,406,660.00	0.86	0.78	3.00	90.23	4.24	-	54,258.25
25002	43.30	(4.20)	51.00	37.80	55.00	48	303	121292	5,536,275.80	5.76	5.76	3.50	7.52	8.08	0.24	16,326.30
25003	44.00	(17.76)	55.30	41.30	12.92	22	60	12327	630,641.90	8.27	8.27	2.00	5.32	4.55	0.79	5,509.70
25004	4.80	14.29	6.00	4.10	10.71	10	26	21483	110,341.80	(2.62)	(2.62)	-	-	-	3.41	557.86
25005	9.60	(33.79)	14.30	8.20	11.24	34	111	110615	1,382,326.10	0.09	0.09	-	112.49	-	0.45	1,301.79
25006	3.00	-	-	-	8.75	0	0	0	-	(1.74)	(1.74)	-	-	-	0.85	856.32
25007	5.80	(24.68)	7.70	5.60	15.05	29	69	89137	606,958.60	0.22	0.22	-	26.90	-	0.34	1,582.92
25008	5.00	(27.54)	6.70	4.70	14.02	54	371	530294	3,065,934.10	0.58	0.72	0.50	6.96	10.00	0.39	664.85
25009	12.20	(19.74)	16.30	11.10	18.93	52	353	284758	3,999,950.30	1.82	1.74	0.30	7.01	2.46	0.36	1,711.99
25010	13.00	(27.78)	18.20	11.70	9.91	59	8912	10547940	170,362,731.70	0.85	0.87	1.00	15.01	7.69	0.64	6,671.34
25011	2.60	(3.70)	2.70	2.00	10.62	25	51	63582	147,884.80	(6.77)	(6.77)	-	-	-	1.31	261.77
25012	22.50	(11.76)	27.10	18.90	13.34	47	387	670154	17,127,234.10	2.06	1.21	0.70	18.55	3.11	0.24	8,349.56
25013	4.90	(25.76)	6.60	4.50	15.25	56	635	908490	5,066,824.40	0.56	0.54	-	9.15	-	1.69	845.61
25014	8.20	(18.81)	10.30	7.10	12.72	57	918	829974	7,469,479.70	1.85	1.68	-	4.87	-	0.32	1,373.74
25015	4.20	(31.15)	6.10	3.00	20.62	59	3148	8499999	37,524,374.70	0.70	0.51	0.50	8.30	11.90	0.64	931.60
25016	22.60	11.33	23.10	19.50	134.21	10	21	9267	200,132.70	2.33	2.02	2.00	11.16	8.85	0.20	3,157.65
25017	4.20	(38.24)	6.90	3.40	37.60	60	3543	7242057	32,973,084.50	0.85	0.81	-	5.21	-	0.17	626.12
25018	98.70	(12.03)	128.20	82.10	15.16	28	131	14536	1,659,927.40	8.60	6.80	2.50	14.52	2.53	0.11	15,213.87
25019	25.40	(20.63)	34.80	21.70	19.42	56	689	430272	12,977,540.80	2.59	2.36	1.00	10.78	3.94	6.51	2,972.59
25020	11.50	(16.06)	14.60	9.90	53.87	22	87	43742	586,389.20	1.60	1.60	1.00	7.21	8.70	1.31	1,580.70
25021	12.30	(19.08)	16.10	11.00	7.22	59	852	1058265	15,307,849.60	2.40	2.40	1.80	5.12	14.63	0.21	1,589.42
25022	2.60	(21.21)	3.50	2.50	-	44	176	130942	388,578.70	0.81	0.81	0.50	3.22	19.23	1.70	426.56
22																126,770.51
TELECOMMUNICATION																
26001	238.00	(17.13)	325.00	212.10	38.74	58	5947	528966	143,258,390.00	26.40	26.04	15.50	9.14	6.51	-	321,371.41
26002	79.40	(15.17)	109.00	67.00	-	59	4920	1103845	105,516,183.20	3.55	3.55	1.60	22.35	2.02	6.14	13,093.50
2																334,464.90
MISCELLANEOUS																
32001	46.20	(1.28)	54.50	39.70	145.79	46	193	25845	1,192,421.40	(6.21)	(6.21)	-	-	-	-	804.38
32002	217.90	(1.76)	258.00	197.00	71.07	40	179	13341	3,014,336.90	3.27	3.27	5.00	66.59	2.29	0.32	1,307.40
32003	13.00	(5.11)	17.80	11.40	56.95	59	11861	19643148	292,595,060.30	1.67	1.70	0.50	7.65	3.85	3.07	11,392.15
32004	38.50	(9.41)	52.80	33.00	31.95	59	4055	1475407	69,645,365.10	3.62	3.62	1.00	10.63	2.60	0.23	5,872.60
32005	57.50	(8.59)	75.90	48.80	148.23	57	1183	457127	30,737,481.00	4.25	3.49	-	16.49	-	1.21	2,098.28
32006	67.00	(5.63)	83.00	63.00	5.32	26	57	11889	925,119.60	(1.72)	(1.72)	1.00	-	1.49	0.39	598.18
32007	26.00	-	29.20	19.10	164.05	34	129	25163	620,992.60	0.49	0.49	-	52.71	-	12.59	200.20
32009	908.40	(6.23)	1,131.90	825.00	116.54	58	7500	627242	618,639,479.20	166.87	55.62	50.00	16.33	5.50	0.16	163,512.00
32017	288.30	(4.54)	355.00	246.00	10.72	58	1021	65971	21,129,782.60	6.05	0.30	3.00	957.52	1.04	7.79	6,371.43
32018	10.30	(7.21)	13.30	9.20	12.64	59	1581	1907687	21,885,808.50	0.47	0.47	0.50	21.99	4.85	26.90	632.06
32019	6.20	19.23	6.90	4.90	12.59	46	201	193206	1,213,325.00	0.25	0.25	0.20	25.01	3.23	0.81	608.10
32020	8.90	(2.20)	12.20	7.50	32.54	59	3894	4756285	50,599,089.50	0.15	0.15	-	60.66	-	0.49	761.75
32021	26.40	(6.71)	36.70	24.20	11.73	53	695	338134	10,777,461.40	3.75	3.75	1.25	7.05	4.73	0.27	3,373.29
32022	11.90	-	14.00	9.60	12.61	58	947	941014	10,837,792.80	0.15	0.15	-	81.83	-	2.25	877.02
32023	62.80	29.22	75.00	43.00	-	52	950	2760317	175,368,730.70	2.53	2.30	1.00	27.35	1.59	0.94	5,319.16
15																203,727.99
CORPORATE BOND																
40001	929.00	1.31	940.00	923.00	-	23	51	772	720,678.00	-	-	90.20	-	9.71	-	2,787.00
4004	5,000.00	-	5,020.00	4,510.00	-	42	1999	2503	12,032,955.50	-	-	-	-	-	-	1,000.00
2																3,787.00
331									502,716,563,878,788.00							2445715.98

Most Active CSE TREC Holders : January -March-2020

Rank this Quarter	TREC Holder No.	CSE TREC Holders' Name	Rank this Quarter	TREC Holder No.	CSE TREC Holders' Name	Rank this Quarter	TREC Holder No.	CSE TREC Holders' Name
1	131071	ICB SECURITIES TRADING CO. LTD	46	121046	HEFAZATUR RAHMAN & CO. LIMITED	91	121100	TEN STARS (PVT) LIMITED
2	121097	Multi Securities & Services Ltd.	47	121140	MERCANTILE BANK SECURITIES LIMITED	92	121083	ABACUS SECURITIES LIMITED
3	121091	LANKABANGLA SECURITIES LTD.	48	121130	GREEN DELTA SECURITIES LTD.	93	121074	RAJA SECURITIES LIMITED
4	121027	BE RICH LIMITED	49	121019	NORTH WEST SECURITIES LIMITED	94	121054	HABIB SHARES & SECURITIES LTD.
5	121015	UCB CAPITAL MANAGEMENT LTD.	50	121016	ADAMS SECURITIES LTD.	95	121020	SECURE CAPITAL LIMITED
6	121013	BRAC EPL STOCK BROKERAGE LTD.	51	121114	HASSAN SHARES & SECURITIES LTD.	96	121131	PAROM SECURITIES LTD.
7	121056	KABIR SECURITIES LIMITED	52	121092	SQUARE SECURITIES MANAGEMENT LTD.	97	121143	PREMIER BANK SECURITIES LTD.
8	121119	IDLC SECURITIES LTD.	53	121032	AA SECURITIES LIMITED	98	121125	S.N. SECURITIES LIMITED
9	121003	MEENHAR SECURITIES LIMITED	54	121034	PIONEER SHARES & SECURITIES LTD.	99	121011	FIRST CAPITAL SECURITIES LTD.
10	121021	EBL SECURITIES LIMITED	55	121031	PHP STOCKS & SECURITIES LTD.	100	121095	PFI SECURITIES LTD.
11	121005	ISLAND SECURITIES LIMITED	56	121029	NIZAMS SHARES & SECURITIES LTD.	101	121094	INTER CONTINENTAL SECURITIES LTD.
12	121012	NBL SECURITIES LTD.	57	121082	UNICAP SECURITIES LTD.	102	121078	BDBL Securities Ltd.
13	121058	EASTERN SHARES & SECURITIES LTD.	58	121069	T.K SHARES & SECURITIES LTD.	103	121008	BRITISH BENGAL SECURITIES LTD.
14	121062	PRUDENTIAL CAPITAL LIMITED	59	121142	SIBL SECURITIES LTD.	104	121110	STARPORT SECURITIES LIMITED
15	121103	MONA FINANCIAL CONSULTANCY & SECURITIES LTD.	60	121113	CORDIAL SECURITIES LIMITED	105	121128	AMIN SECURITIES CONSULTANTS LTD.
16	121042	REMONS INVESTMENT & SECURITIES LTD.	61	121047	KISHWAR SECURITY INVESTMENT LTD.	106	121001	ALPHA SECURITIES LIMITED.
17	121096	INTERNATIONAL SECURITIES COMPANY LTD.	62	121045	ZATL SECURITIES LIMITED	107	121109	SANMAR CAPITAL MANAGEMENT LTD.
18	121063	ASSOCIATED CAPITAL SECURITIES LTD.	63	121129	MUNTAHA SHARES & CAPITAL LTD.	108	121052	E-SECURITIES LIMITED
19	121076	SOHEL SECURITIES LIMITED	64	121123	FAR EAST SHARES & SECURITIES LTD.	109	121147	JAMUNA BANK SECURITIES LIMITED
20	121006	CHITTAGONG CAPITAL LTD.	65	121101	AB SECURITIES LIMITED	110	121018	B.K. CAPITAL MANAGEMENT LIMITED
21	121085	GALAXY CAPITAL LIMITED	66	121116	MEGACITY SECURITIES LIMITED	111	121049	IMPEL SHARES & SECURITIES LTD.
22	121038	S.R CAPITAL LIMITED	67	121035	MASCO SHARES & SECURITIES LTD.	112	121098	EIC SECURITIES LIMITED
23	121037	HILLCITY SECURITIES LIMITED	68	121066	HR SECURITIES AND INVESTMENTS LTD.	113	121055	PRIME FINANCIAL CONSTS & EQUITIES LTD.
24	121022	SALTA CAPITAL LIMITED	69	121134	SHAHJALAL ISLAMI BANK SEC.LTD.	114	121144	DHAKA SECURITIES LTD.
25	121146	ISLAMI BANK SECURITIES LTD.	70	121073	CHOWDHURY SECURITIES LIMITED	115	121044	3A COMPANY LIMITED
26	121080	INTERNATIONAL LEASING SECURITIES LTD.	71	121079	CENTURY SECURITIES LIMITED	116	121010	SAYA SECURITIES LIMITED
27	121050	MIRPUR SECURITIES LIMITED	72	121105	PUBALI BANK SECURITIES LTD.	117	121017	BROTHERS SECURITIES & SERVICES LTD.
28	121067	SUPER SHARES & SECURITIES LTD.	73	121002	ISPI SECURITIES LIMITED	118	121135	POPULAR LIFE SECURITIES LTD.
29	121112	LOTUS SHARES & SECURITIES LTD.	74	121087	PURABI SECURITIES LTD.	119	121138	FAREAST STOCKS & BONDS LTD.
30	121068	SHANTA SECURITIES LTD.	75	121136	PREMIER LEASING SECURITIES LTD	120	121065	SOLEX SECURITIES LIMITED
31	121053	ROYAL CAPITAL LTD.	76	121089	D.N. SECURITIES LIMITED	121	121051	MKM SECURITIES LIMITED
32	121133	CITY BROKERAGE LIMITED	77	121028	RAK CAPITAL LIMITED	122	121081	DBL SECURITIES LIMITED
33	121120	WESTERN SECURITY INVESTMENT MANAGEMENT LTD.	78	121060	CHITTAGONG SHARES & SECURITIES LTD.	123	121118	SOUTHERN CAPITAL LIMITED
34	121075	HOWLADER SECURITIES LIMITED.	79	121117	HALLMARK SECURITIES LTD	124	121122	FIRSTLEAD SECURITIES LTD.
35	121043	UNITED FINANCIAL TRADING COMPANY LTD.	80	121148	ONE SECURITIES LIMITED	125	121077	BRB SECURITIES LTD.
36	121132	NCCB SECURITIES & FINANCIAL SERVICES LTD.	81	121030	JIC SECURITIES LIMITED	126	121014	STOCK & SECURITY LINKWAY LTD.
37	121057	NATIONAL SECURITIES & CONSULTANTS LTD.	82	121040	BASE CAPITAL LTD.	127	121099	NORBAN SECURITIES LTD
38	121084	SKYS SECURITIES LIMITED	83	121024	UTTARA EXCHANGE & SECURITIES LTD.	128	121124	CONFIDENCE EQUITIES LIMITED
39	121093	HOLY CITY SECURITIES LIMITED	84	121088	RELIANCE BROKERAGE SERVICES LTD.	129	121141	PRIME BANK SECURITIES LTD.
40	121059	RELIANCE SECURITIES CONSULTANTS LTD.	85	121036	VANGUARD SHARES & SECURITIES LTD.	130	121064	PLATINUM SECURITIES LIMITED
41	121139	AIBL CAPITAL MERKET SERVICES LTD.	86	121127	SMART SHARES & SECURITIES LTD.	131	121126	FOREMOST SECURITIES LTD.
42	121145	PRIME ISLAMI SECURITIES LTD.	87	121023	AZIM SECURITIES LIMITED	132	121007	A.K. KHAN SECURITIES LIMITED
43	121070	AHMED SECURITIES SERVICES LTD	88	121121	JESCO CAPITAL MANAGEMENT LTD.	133	121137	NURJAHAN SECURITIES LTD.
44	121004	SOUTH ASIA SECURITIES LIMITED	89	121115	VANTAGE SECURITIES LIMITED			
45	121033	SYLNET SECURITIES LIMITED	90	221061	CMSL SECURITIES LTD.			

Sector-wise Index : January -March-2020

	3/25/20	12/30/19	Change	Change%
1 LIFE INSURANCE	70910.3847	92738.1266	(21,827.74)	(23.54)
2 GENERAL INSURANCE	7422.866	9252.324	(1,829.46)	(19.77)
3 TEXTILE N CLOTHING	1132.6136	1409.6614	(277.05)	(19.65)
4 PHARMA N CHEMICAL	24777.57	27911.27	(3,133.69)	(11.23)
5 FOODS N ALLIED	10532.3611	12586.4274	(2,054.07)	(16.32)
6 CEMENT	3246.12	3405.84	(159.72)	(4.69)
7 ENG N ELECTRICAL	3600.72	4291.28	(690.56)	(16.09)
8 LEATHR N FOOTWEAR	4268.96	4974.59	(705.63)	(14.18)
9 SERVICES N PROPERTY	1218.38	1353.57	(135.18)	(9.99)
10 PAPERS N PRINTING	567.75	741.34	(173.59)	(23.42)
11 ENERGY	7791.41	8826.87	(1,035.46)	(11.73)
12 MUTUAL FUNDS	4475.03	4667.10	(192.07)	(4.12)
13 BANK	37218.2166	45880.5164	(8,662.30)	(18.88)
14 CERAMIC	486.72	666.02	(179.30)	(26.92)
15 ICT	7801.3903	9215.7445	(1,414.35)	(15.35)
16 LEASING N FINANCE	12928.59	16559.42	(3,630.83)	(21.93)
17 TELECOMMUNICATION	1277.09	1683.20	(406.11)	(24.13)
18 MISCELLANEOUS	6563.73	7588.79	(1,025.07)	(13.51)

Sector-wise Market Indicator: January -March 2020

Sector	PE Ratio			Cash Dividend Yield		
	March'20	Decemberr'19	Change %	March'20	Decemberr'19	Change %
1 LIFE INSURANCE	-	-		1.66	1.42	16.90
2 GENERAL INSURANCE	11.32	12.94	(12.52)	3.09	2.69	14.87
3 TEXTILES & CLOTHING	11.75	9.11	28.98	3.51	2.97	18.18
4 PHARMA & CHEMICALS	12.40	12.87	(3.65)	2.40	2.37	1.27
5 FOODS & ALLIED	18.40	19.55	(5.88)	2.69	2.53	6.32
6 CEMENT	24.72	23.12	6.92	2.67	2.85	(6.32)
7 ENG. & ELECTRICAL	9.13	10.12	(9.78)	3.35	3.01	11.30
8 LEATHER & FOOTWEAR	13.14	13.79	(4.71)	3.43	3.26	5.21
9 SERVICES & PROPERTY	18.98	17.31	9.65	3.06	3.35	(8.66)
10 PAPERS & PRINTING	28.14	29.92	(5.95)	2.65	0.31	754.84
11 ENERGY	8.78	10.65	(17.56)	6.00	6.10	(1.64)
12 MUTUAL FUNDS	12.15	12.04	0.91	7.00	7.03	(0.43)
13 BANK	7.30	8.65	(15.61)	7.12	6.07	17.30
14 CERAMIC	17.85	13.74	29.91	2.41	2.07	16.43
15 ICT	22.47	22.35	0.54	1.52	1.53	(0.65)
16 LEASING & FINANCE	15.66	17.26	(9.27)	4.81	4.33	11.09
17 TELECOMMUNICATION	9.36	11.28	(17.02)	6.34	5.26	20.53
18 MISCELLANEOUS	15.20	16.50	(7.88)	4.90	4.60	6.52
19 Corporate Bond	-	-		7.15	9.84	(27.34)

Half Yearly and Quaterly Performance



Half Yearly

Quarterly

Scrip ID	Company Name	Half-Year End	Gross/ Net Premium (mn. Tk.)	Underwriting Profit (mn. Tk.)	Issued Shares (mn.)	Duration	Life Insurance Fund (mn. Tk.)
LIFE INSURANCE							
10001	DELTA LIFE INSURANCE	201706	39,154.10	2,336.34	123.75	April- June'19	38,296.73
10002	NATIONAL LIFE INSURANCE	201706	2,865.92	228.13	108.52	April- June'19	35,268.81
10003	SANDHANI LIFE INSURANCE	201406	724.72	73.06	109.70	April- June'19	8,193.09
10004	POPULAR LIFE INSURANCE	201906	4,076.93	(428.45)	60.43	April- June'19	17,443.04
10005	FAREAST ISLAMI LIFE INSURANCE	201606	35,327.09	3,342.96	62.29	July-September'17	32,425.51
10006	MEGHNA LIFE INSURANCE	201706	1,032.81	(103.03)	333.52	July-September'19	16,764.30
10007	PROGRESSIVE LIFE INSURANCE	201306	464.44	280.51	10.90	January-March'15	3,935.53
10008	PRAGATI LIFE INSURANCE	201906	5,462.68	1,018.31	10.37	January-March'19	5,594.90
10009	PRIME ISLAMI LIFE INSURANCE	201906	8,630.36	9,738.20	30.52	July-September'19	7,911.91
10010	RUPALI LIFE INSURANCE	201406	3,454.33	379.63	12.01	July-September'19	5,964.96
10011	PADMA ISLAMI LIFE INSURANCE	201606	2,696.21	316.08	33.88	July-September'18	2,546.97
10012	SUNLIFE INSURANCE	201606	356.84	2,327.18	35.76	April- June'19	2,327.18

GENERAL INSURANCE

Scrip ID	Company Name	Half-Year End	Gross/ Net Premium (mn. Tk.)	Underwriting Profit (mn. Tk.)	Issued Shares (mn.)	Net Asset Value/NAV (mn.)	NAV per Share	Net Operating Cash Flow per Share/NOCF PS	Net Profit (mn Tk.)	EPS		Duration	EPS	NAV per Share	Net Operating Cash Flow per Share/NOCF PS
										Basic	Diluted				
11001	RUPALI INSURANCE	201506	403.14	108.29	76.67	1,725.74	22.51	1.45	105.80	1.38	1.38	January-March'18	0.63	22.80	0.53
11002	PEOPLES INSURANCE	201906	206.44	183.66	46.20	1,234.46	26.72	1.02	48.63	0.85	1.05	July-September'19	0.21	26.34	1.85
11003	GREEN DELTA INSURANCE	201506	1,545.28	757.19	80.69	5,720.18	70.89	4.13	72.62	0.90	0.90	July-September'17	0.53	79.69	2.05
11004	RELIANCE INSURANCE	201606	1,206.40	587.72	79.00	4,129.33	52.27	0.27	177.75	2.25	2.25	January -march '19	0.80	52.07	5.31
11005	JANATA INSURANCE	201906	165.96	30.59	40.27	594.80	14.77	0.55	19.12	0.42	0.47	April-June'19	0.30	13.89	0.79
11006	CENTRAL INSURANCE	201906	127.65	66.30	47.08	1,109.36	23.56	1.13	43.62	1.07	0.93	July-September'19	1.77	24.30	1.56
11007	FEDERAL INSURANCE	201606	220.55	185.23	56.71	652.15	11.50	0.13	13.04	0.23	0.23	July-September'19	0.17	11.47	0.40
11010	BGIC	201906	342.52	35.02	54.03	1,125.99	20.84	1.39	66.45	1.23	1.23	April-June'19	0.01	19.69	2.92
11011	PRAGATI INSURANCE	201906	1,223.77	143.00	61.30	3,352.86	54.70	1.20	93.00	0.75	1.52	April-June'19	0.91	57.66	1.43
11013	PHOENIX INSURANCE	201909	386.93	45.47	4.03	144.90	35.92	0.94	44.04	1.09	10.92	January -march '19	0.56	37.50	0.37
11014	EASTERN INSURANCE	201906	109.57	97.07	43.11	1,897.71	44.02	1.12	32.33	0.75	0.75	January-March'19	0.79	43.35	0.61
11015	EASTLAND INSURANCE	201906	526.05	95.86	77.56	1,638.93	21.13	0.25	72.95	1.56	0.94	July-September'19	0.37	21.90	0.45
11016	PRIME INSURANCE COMPANY	201906	1,647.43	780.36	69.98	3,397.68	48.55	3.56	211.63	2.51	3.02	January-March'17	0.76	15.85	2.06
11017	PIONEER INSURANCE COMPANY	201906	254.06	219.31	40.21	972.12	24.18	2.07	60.67	1.51	1.51	July-September'19	0.97	47.23	5.04
11021	NITOL INSURANCE	201906	1,647.43	780.36	69.98	3,397.68	48.55	3.56	211.63	2.51	3.02	July-September'19	2.08	24.75	2.24
11022	ASIA PACIFIC GENERAL INSURANCE	201906	246.81	36.97	42.35	814.83	19.24	0.64	38.38	1.28	0.91	July-September'19	0.65	20.45	2.38
11024	SONAR BANGLA INSURANCE	201906	198.94	125.97	29.73	665.26	9.63	0.53	24.08	0.81	0.81	July-September'19	0.49	17.89	1.61

Half Yearly and Quaterly Performance

Scrip ID	Company Name	Half-Year End	Half Yearly							Quarterly					
			Gross/ Net Premium (mn. Tk.)	Underwriting Profit (mn. Tk.)	Issued Shares (mn.)	Net Asset Value/NAV (mn.)	NAV per Share	Net Operating Cash Flow per Share/NOCF PS	Net Profit (mn Tk.)	EPS		Duration	EPS	NAV per Share	Net Operating Cash Flow per Share/NOCF PS
										Basic	Dilluted				
GENERAL INSURANCE															
11027	PARAMOUNT INSURANCE	201606	90.25	52.44	24.21	357.65	14.77	0.48	10.90	0.45	0.45	July-September'19	0.18	13.82	0.17
11028	CITY GENERAL INSURANCE	201906	59.18	44.12	68.17	1,103.61	16.19	0.17	42.26	0.62	0.62	July-September'17	0.42	16.12	0.64
11029	CONTINENTAL INSURANCE	201606	266.53	170.46	32.91	598.48	18.18	0.17	50.36	1.53	1.53	July-September'19	0.15	19.89	2.32
11030	TAKAFUL ISLAMI INSURANCE	201906	156.79	27.54	42.59	686.73	16.13	0.71	23.09	0.54	0.54	July-September'19	0.40	16.52	0.88
11031	STANDARD INSURANCE	201906	147.48	73.29	43.30	748.89	17.30	0.95	50.30	1.16	1.16	July-September'19	0.82	18.11	1.33
11032	NORTHERN GENERAL INSURANCE	201506	214.42	90.27	34.63	719.19	20.77	1.18	67.52	1.95	1.95	July-September'19	0.44	~	1.41
11033	REPUBLIC INSURANCE	201906	309.02	45.23	43.34	620.61	14.32	(0.24)	36.82	0.85	0.85	July-September'19	0.46	18.78	0.55
11034	MARCENTILE INSURANCE	201906	150.50	25.70	43.10	778.50	18.06	0.52	34.50	0.98	0.80	July-September'19	0.13	18.19	0.40
11035	ASIA INSURANCE	201506	-	-	44.83	793.91	17.71	1.28	26.90	0.60	0.60	July-September'19	0.44	19.35	2.71
11036	ISLAMI INSURANCE	201606	219.40	165.38	30.86	396.83	12.86	1.35	21.29	0.69	0.69	July-September'19	0.32	13.38	1.35
11037	PRABHATI INSURANCE	201606	238.58	189.65	28.02	469.92	16.77	0.14	27.02	0.96	0.96	July-September'19	0.53	18.03	1.02
11038	DHAKA INSURANCE	201906	100.12	41.44	40.13	944.54	23.54	(0.09)	40.93	1.02	1.02	July-September'19	0.52	23.87	0.94
11039	BD NATIONAL INSURANCE CO	201606	225.31	183.57	44.25	702.51	15.88	0.97	49.56	1.12	1.12	July-September'19	0.45	18.24	(0.09)

Scrip ID	Company Name	Half-Year End	Turnover (mn. Tk.)	Gross Profit (mn. Tk.)	Issued Shares (mn.)	Net Asset Value/NAV (mn.)	NAV per Share	Net Operating Cash Flow per Share/NOCF PS	Net Profit (mn Tk.)	EPS		Duration	EPS	NAV per Share	Net Operating Cash Flow per Share/NOCF PS
										Basic	Dilluted				
										TEXTILES					
12002	PRIME TEXTILE	201812	866.10	118.42	38.20	2,834.68	50.69	4.06	0.99	0.48	0.47	July-September'19	0.12	48.59	(0.53)
12004	APEX SPINNING	201812	1,523.27	134.77	8.40	449.44	51.12	4.28	3.55	1.35	1.35	July-September'19	0.44	53.14	3.41
12006	DULAMIA COTTON	201812	4.07	(3.02)	7.56	(298.04)	56.82	(1.44)	(8.12)	(2.28)	(1.80)	July-September'18	(1.17)	(33.85)	(1.12)
12008	BEXIMCO SYNTHETICS	201812	51.44	(48.26)	86.71	1,104.27	15.88	0.09	(0.12)	(1.81)	(0.99)	July-September'19	(0.68)	13.45	0.28
12012	ALIF	-	273.27	48.10	41.36	901.58	-	-	43.95	-	-	July-September'19	0.46	21.20	0.36
12017	ALLTEX INDUSTRIES	201812	100.44	(50.56)	55.97	512.75	15.14	0.11	(161.66)	(299.00)	0.09	July-September'19	(1.81)	13.33	2.02
12022	SONARGAON TEXTILE	201812	354.86	47.94	26.47	780.10	28.80	0.11	8.85	0.29	(0.22)	July-September'19	0.07	29.51	0.03
12023	DELTA SPINNERS	201812	547.88	77.79	166.48	2,286.98	13.49	0.14	20.10	0.13	0.13	July-September'19	0.06	13.65	0.05
12024	H.R. TEXTILES	201812	1,168.58	165.11	25.30	1,107.62	42.32	(3.75)	22.17	0.83	0.79	January -march '19	0.54	42.85	2.60
12025	ANLIMA YARN	201812	92.30	14.23	17.87	192.81	10.69	0.38	4.24	0.51	0.09	July-September'18	(0.03)	11.02	0.02
12030	SIAHAM TEXTILE MILLS	201812	901.42	140.96	90.56	3,986.03	28.00	(4.36)	51.41	1.00	0.54	July-September'19	0.31	43,065.00	5.67
12031	SAFKO SPINNING MILLS	201812	285.16	45.04	27.99	497.36	17.77	2.35	4.91	0.10	0.18	July-September'18	0.09	18.30	1.23
12032	TALLU SPINNING MILLS	201812	526.02	67.78	89.34	1,013.96	11.35	(0.38)	(38.34)	(0.62)	(0.43)	July-September'18	(0.29)	11.71	0.11
12033	MITHUN KNITTING AND DYEING	201812	454.81	(24.16)	32.49	617.66	19.01	0.14	(24.16)	(0.74)	(0.74)	January -march '19	0.49	18.52	0.13
12034	SQUARE TEXTILES	201812	5,346.85	551.29	197.25	7,284.60	37.01	(2.47)	165.01	1.17	1.17	July-September'19	0.41	38.42	3.15
12035	METRO SPINNING	201812	402.38	54.95	61.70	884.66	14.94	1.85	1.83	0.06	(0.29)	July-September'19	(0.04)	14.50	0.250
12036	MAKSONS SPINNING	201812	2,344.98	378.97	238.23	4,463.85	19.05	0.16	5.54	0.05	0.17	July-September'19	(0.02)	18.70	1.368
12037	THE DHAKA DYEING	201612	100.37	(32.12)	87.15	1,564.62	17.95	0.01	(132.80)	(1.52)	(1.52)	January -march '17	(0.50)	5.82	0.0008
12038	R. N. SPINNING	201812	497.18	(234.67)	392.54	177.89	16.96	1.04	(295.29)	0.29	(0.08)	January-March'20	0.83	0.37	0.37

Half Yearly and Quaterly Performance

Scrip ID	Company Name	Half Yearly								Quarterly					
		Half-Year End	Turnover (mn. Tk.)	Gross Profit (mn. Tk.)	Issued Shares (mn.)	Net Asset Value/NAV (mn.)	NAV per Share	Net Operating Cash Flow per Share/NOCF PS	Net Profit (mn Tk.)	EPS		Duration	EPS	NAV per Share	Net Operating Cash Flow per Share/NOCF PS
										Basic	Diluted				
TEXTILES															
12039	MALEK SPINNING	201812	5,336.16	530.12	193.60	8,920.48	24.29	1.49	124.67	0.79	0.54	January -march '19	(0,20)	44.95	2.12
12040	ZAHINTEX INDUSTRIES	201812	259.93	55.74	81.83	1,767.12	24.21	0.74	(72.90)	(0.51)	0.52	July-September'18	(0,43)	22.06	(0.50)
12041	SAIHAM COTTON MILLS	201812	1,331.94	167.47	148.78	5,653.34	23.30	0.32	65.91	0.64	0.58	July-September'19	0.26	37.78	0.44
12042	GENERATION NEXT FASHIONS	201812	2,038.76	464.67	494.97	6,057.58	11.90	0.20	173.70	0.45	0.45	July-September'19	0.20	12.09	0.06
12043	ENVOY TEXTILES	201812	4,705.27	814.22	167.73	6,369.55	37.98	0.82	193.04	1.72	0.88	July-September'19	0.56	38.90	0.46
12044	ARGON DENIMS	201812	1,507.64	346.13	114.26	5,847.89	51.18	1.11	196.35	1.81	1.72	July-September'18	0.81	27.37	0.74
12045	FAMILYTEX BD	201506	1,439.97	428.14	354.16	4,294.93	12.13	0.73	432.08	1.22	1.22	January -march '18	(0,028)	11.68	0.002
12046	PARAMOUNT TEXTILES	201812	2,789.08	460.03	147.69	3,310.36	20.32	1.24	400.49	1.20	0.65	July-September'19	0.92	23.00	3.43
12047	MOZAFFAR HOSSAIN SPINNING MILLS	201812	146.78	7.75	100.99	1,483.66	-	0.52	(62.07)	(0.27)	1.22	July-September'19	(0,30)	15.32	0.34
12048	MATIN SPINNING MILLS	201912	2,094.06	212.10	97.49	4,116.03	42.22	4.26	78.85	0.81	0.81	July-September'19	0.18	0.27	43,08.27
12049	HWA WELL TEXTILES (BD)	201812	738.98	105.66	56.00	1,658.16	28.72	0.51	78.51	1.39	1.11	July-September'19	0.63	30.52	1.94
12050	FAR EAST KNITTING & DYEING INDUSTRIES	201812	1,884.10	142.08	214.46	4,106.46	20.14	0.88	25.07	0.63	0.98	July-September'19	(10,00)	20.38	(0,30)
12051	TUNG HAI KNITTING & DYEING	201612	519.50	97.21	106.65	1,328.43	12.46	(0,08)	44.71	0.42	0.42	January -march '17	0.19	12.65	0.50
12052	HAMID FABRICS	201812	961.08	260.03	91.03	3,706.60	40.02	2.18	54.55	0.67	0.60	July-September'19	0.33	40.44	(0,17)
12053	C & A TEXTILES	201612	1,045.32	183.63	239.32	3,610.74	15.09	0.62	104.44	0.44	0.44	January -march '17	0.10	15.19	0.68
12054	SHASHA DENIMS	201812	3,862.02	600.33	134.32	7,161.94	41.17	1.52	162.02	2.14	2.14	July-September'19	0.39	46.86	1.83
12055	ZAHEEN SPINNING	201812	361.12	35.45	108.41	1,299.23	13.90	0.28	(89.57)	0.88	0.05	January -march '19	0.10	12.91	0.17
12056	TOSRIFA INDUSTRIES	201812	578.35	114.15	66.33	2,077.76	31.33	(0,66)	51.27	0.25	0.77	July-September'19	(0,72)	30.96	2.52
12057	SIMTEX INDUSTRIES	201812	680.92	148.06	79.60	1,703.05	21.11	1.10	75.61	1.03	1.15	July-September'19	0.49	22.58	1.27
12058	REGENT TEXTILE MILLS	201812	561.72	121.91	115.50	3,441.90	29.80	(0,15)	59.16	0.64	0.51	July-September'18	0.35	31.03	0.09
12059	DRAGON SWEATER & SPINNING	201812	387.55	112.49	158.70	3,135.40	25.55	0.60	71.98	0.61	0.49	July-September'19	0.31	19.83	0.12
12060	EVINCE TEXTILES	201812	1,220.50	268.98	144.00	2,180.16	15.14	1.58	100.80	0.70	0.70	July-September'18	0.37	14.81	1.08
12061	PACIFIC DENIMS	201812	1,145.85	188.13	165.21	2,435.22	15.37	0.66	104.95	0.77	2.26	July-September'19	0.40	16.48	0.10
12062	SHEPHERD INDUSTRIES	201812	-	-	-	2,358.27	-	2.64	56.04	0.63	-	July-September'18	0.42	18.24	(3,12)
12063	NURANI DYEING & SWEATER	201812	-	-	101.34	1,261.72	12.45	0.40	-	0.83	-	July-September'19	0.26	23.06	(0,18)
12064	QUEEN SOUTH TEXTILE MILLS	201,812.00	1,669.39	192.43	121.18	1,967.99	16.65	0.11	67.64	0.83	-	July-September'19	0.39	18.01	0.29
12065	AMAN COTTON	-	585.25	163.09	100.83	4,409.25	-	-	97.59	-	-	July-September'19	0.61	43.37	1.34
12066	VFS THREAD DYING	201812	627.89	145.85	102.50	1,791.39	17.67	0.41	106.18	1.14	-	July-September'19	0.47	19.15	0.35
12067	M.L DYING	201812	1,435.58	257.90	221.37	3,633.42	19.92	0.38	208.02	0.65	-	July-September'19	0.51	18.80	0.59
12068	KATTALI TEXTILE	201812	601.36	154.11	107.69	1,856.37	18.73	16.03	112.79	0.96	-	July-September'19	0.62	18.63	0.70
12069	ESQUIRE KNIT COMPOSITE LIMITED	-	1,604.32	338.01	134.90	6,971.42	-	-	117.43	-	-	July-September'19	0.66	36.08	0.85
12070	NEW LINE CLOTHINGS LIMITED	-	-	-	69.90	-	-	-	-	-	-	July-September'19	0.45	25.00	0.66
12071	RING SHINE TEXTILES LTD.	-	5,196.77	667.51	500.31	8,939.52	-	-	373.24	-	-	-	-	-	-
PHARMACEUTICALS															
13002	SQUARE PHARMA	201812	26,148.99	11,680.07	844.24	71,017.39	77.90	7.32	6,449.69	7.98	7.98	July-September'19	4.25	90.00	4.14
13003	ACI LTD	201612	11,285.83	5,459.38	57.37	14,585.94	229.30	1.08	837.92	12.83	12.83	July-September'19	5.19	293.10	10.12
13005	BEXIMCO PHARMA	201812	12,495.53	5,807.87	405.56	30,684.40	69.15	2.10	1,733.93	3.67	2.74	July-September'19	2.13	68.59	4.59
13006	RECKIT BENCKISER (BD)	201506	1,564.99	795.79	4.73	301.65	63.84	38.52	137.48	29.10	29.10	July-September'17	20.63	58.81	51.89
13007	AMBEE PHARMA	201812	167.65	84.70	2.40	54.53	24.38	5.66	3.92	1.69	1.40	July-September'19	0.85	26.53	1.22
13008	ORION INFUSION	201812	449.96	176.38	20.36	251.44	12.51	0.34	22.33	0.68	0.68	January-March'20	1.38	12.60	2.77
13011	KOHINOOR CHEMICAL	201612	2,293.78	414.82	20.18	936.67	39.00	32.62	88.62	5.59	5.59	January-March'20	5.77	46.85	12.21
13012	LIBRA INFUSIONS	201812	123.05	44.48	1.50	1,967.24	1,309.82	8.81	0.97	(8,03)	0.65	July-September'18	2.31	1,596.00	7.58
13013	IBN SINA PHARMA	201812	1,978.59	801.07	25.82	1,328.19	51.44	9.37	145.16	5.96	5.62	January-March'20	9.63	53.94	9.54
13015	WATA CHEMICALS	201812	527.15	194.25	14.82	854.23	63.67	2.06	97.00	2.16	6.40	July-September'19	4.11	70.93	3.00
13017	KEYA COSMETICS	201612	5,199.37	1,495.07	835.09	12,011.36	14.38	(0,76)	852.84	1.02	1.02	July-September'17	0.66	16.02	(1,07)

Half Yearly and Quaterly Performance

Scrip ID	Company Name	Half-Year End	Half Yearly							Quarterly					
			Turnover (mn. Tk.)	Gross Profit (mn. Tk.)	Issued Shares (mn.)	Net Asset Value/NAV (mn.)	NAV per Share	Net Operating Cash Flow per Share/NOCF PS	Net Profit (mn Tk.)	Duration	EPS		NAV per Share	Net Operating Cash Flow per Share/NOCF PS	
											Basic	Dilluted			
PHARMACEUTICALS															
13020	BERGER PAINTS	201612	13,570.38	6,338.81	46.38	7,903.72	241.59	35.15	1,524.72	82.17	82.17	April-June'19	11.12	187.31	20.03
13021	ACI FORMULATIONS	201812	1,655.45	555.38	45.00	2,366.55	54.16	(10.94)	52.48	2.21	2.21	July-September'19	0.15	54.96	1.15
13022	MARICO BANGLADESH	201809	7,690.21	4,470.76	31.50	1,838.41	66.86	61.88	2,138.12	49.39	49.39	October -December'17	11.18	61.55	0.08
13023	BEACON PHARMACEUTICALS	201812	2,828.29	1,438.19	231.00	2,954.49	12.74	0.03	68.38	0.35	0.14	July-September'19	0.18	13.15	0.18
13024	ACTIVE FINE CHEMICALS	201812	869.52	391.54	239.94	5,482.55	21.23	2.57	185.12	1.49	1.66	July-September'19	0.87	22.10	4.25
13025	SALVO CHEMICALS	201812	280.16	77.01	65.02	805.63	12.39	0.64	15.65	0.27	0.41	July-September'19	0.14	12.30	0.28
13026	GLOBAL HEAVY CHEMICALS	201812	294.16	66.11	72.00	3,982.32	54.79	1.02	17.90	0.46	0.50	July-September'19	0.12	55.31	0.14
13027	ORION PHARMA	201812	3,763.56	1,373.09	234.00	17,720.82	73.32	4.98	477.00	2.06	2.46	January-March'20	0.74	52.77	0.46
13028	CENTRAL PHARMACEUTICALS	201812	112.16	40.46	119.80	1,918.01	16.26	0.06	12.77	0.47	0.73	January-March'20	0.18	15.73	0.09
13029	AFC AGRO BIOTECH	201812	381.60	146.08	115.22	2,114.22	17.57	2.57	93.78	1.51	1.67	July-September'19	0.94	18.64	4.04
13030	FAR CHEMICAL INDUSTRIES	201812	764.75	211.95	163.86	2,395.59	14.62	0.93	201.25	0.68	1.23	July-September'19	0.20	15.19	0.02
13031	ACME LABORATORIES	201612	9,126.79	3,620.78	211.60	18,371.26	83.56	4.61	767.80	3.69	-	July-September'19	1.89	88.57	1.27
13032	ADVANT PHARMACEUTICALS	201812	331.92	158.21	83.01	1,099.00	12.58	1.64	95.36	1.18	-	July-September'19	0.70	14.19	0.70
13033	SILVA PHARMACEUTICALS	201812	405.59	166.21	136.50	2,153.97	15.97	0.56	75.48	0.72	-	July-September'19	0.31	16.72	0.28
13034	INDO-BANGLA PHARMACEUTICALS	201812	-	-	102.30	1,303.30	12.74	0.63	-	0.71	-	July-September'19	0.43	13.87	0.22
13035	SILCOPHL		403.57	125.14	103.81	2,216.28			53.01			July-September'19	0.31	23.43	0.45
FOODS & ALLIED PRODUCTS															
14001	APEX FOOD	201812	1,274.00	90.18	5.70	605.20	120.91	1.71	(92.22)	0.65	0.65	July-September'19	0.35	115.00	11.64
14005	AMCL(PRAN)	201812	10,677.04	-	8.00	548.09	68.51	16.45	46.36	4.21	5.79	July-September'19	2.11	81.60	7.65
14010	NATIONAL TEA	201506	623.74	194.64	6.60	1,181.93	111.64	(3.97)	43.69	(12.53)	(12.53)	July-September'19	(17.86)	160.75	21.59
14012	RAHIMA FOOD CORP	201812	-	-	20.00	184.80	11.28	0.45	(30.95)	0.11	0.11	July-September'19	(1.77)	9.65	(0.05)
14017	FU-WANG FOODS	201812	456.96	117.72	110.84	1,345.59	11.33	0.27	47.11	0.40	0.40	July-September'19	0.67	11.60	0.41
14018	BANGAS	201812	53.34	15.14	6.31	140.75	22.29	(1.36)	(1.88)	2.23	(0.30)	July-September'18	1.10	21.16	1.67
14021	BEACH HATCHERY	201812	-	(1.99)	41.40	409.87	10.32	-	(9.80)	(0.18)	(0.22)	July-September'18	(9.00)	10.41	-
14022	FINE FOODS	201812	38.72	15.62	13.97	160.42	10.62	(0.12)	11.81	(0.03)	(0.03)	July-September'18	0.026	10.93	0.016
14023	RANGPUR DEIRY & FOOD PRODUCTS	201812	299.91	72.56	72.31	1,043.50	15.01	0.44	18.37	0.22	0.22	July-September'19	0.19	15.07	0.26
14025	GOLDEN HARVEST AGRO INDUSTRIES	201812	1,208.13	565.90	119.91	2,521.70	21.18	2.93	121.59	S	0.89	July-September'19	20.61	21.43	2.31
14026	OLYMPIC INDUSTRIES	201612	8,004.40	2,596.44	199.94	7,267.78	23.00	2.81	1,050.87	4.19	4.19	July-September'19	2.40	33.93	3.45
14027	EMERALD OIL INDUSTRIES	201512	1,154.61	276.23	54.29	891.36	16.42	0.37	136.54	2.52	2.52	July-September'19	2.79	38.88	4.17
CEMENT															
15001	CONFIDENCE CEMENT	201812	2,557.08	351.71	74.51	5,312.51	64.76	(0.85)	397.60	2.58	28.20	July-September'19	2.51	70.82	(2.74)
15002	HEIDELBERG CEMENT BANGLADESH	201909	8,490.67	719.42	56.50	4,399.93	77.87	5.78	152.09	2.69	2.69	July-September'19	3.42	84.22	5.55
15003	MEGHNA CEMENT	201812	3,510.29	359.66	25.99	813.68	35.58	(22.43)	16.96	0.73	0.23	July-September'19	0.38	33.57	(6.92)
15005	ARAMIT CEMENT	201812	980.55	233.06	33.88	1,008.61	2.04	(8.24)	979.84	(3.95)	(0.66)	July-September'19	0.74	0.10	4.23
15009	LAFARGE SURMA CEMENT	201906	5,116.55	2,099.84	1,161.37	15,260.45	13.14	1.21	794.08	0.68	0.68	Januaru- March '18	0.20	13.60	0.77
15010	M I CEMENT	201812	6,949.95	744.54	148.50	6,735.96	47.28	2.34	(280.06)	0.78	0.78	July-September'18	0.47	48.46	0.17
15011	PREMIER CEMENT MILLS	201812	5,292.25	881.79	105.45	5,098.51	43.85	1.76	123.68	0.70	1.88	July-September'19	0.41	47.60	1.68
ENGINEERING															
16001	AZIZ PIPE	201812	129.38	14.61	5.35	(92.13)	-	12.48	1.12	0.31	0.29	July-September'19	0.22	(16.52)	5.30
16002	QUASEM DRYCELLS	201812	801.25	168.53	62.97	1,960.78	32.81	0.24	39.98	0.48	1.48	July-September'19	0.42	33.55	0.31
16003	ANWAR GALVANIZING	201812	234.93	28.64	14.52	155.22	8.88	0.45	12.24	0.40	0.45	July-September'19	0.32	10.15	0.29

Half Yearly and Quaterly Performance

Scrip ID	Company Name	Half Yearly								Quarterly					
		Half-Year End	Turnover (mn. Tk.)	Gross Profit (mn. Tk.)	Issued Shares (mn.)	Net Asset Value/NAV (mn.)	NAV per Share	Net Operating Cash Flow per Share/NOCF PS	Net Profit (mn Tk.)	EPS		Duration	EPS	NAV per Share	Net Operating Cash Flow per Share/NOCF PS
										Basic	Diluted				
ENGINEERING															
16004	AFTAB AUTO.	201812	1,251.35	330.71	95.73	5,821.49	60.70	0.15	45.52	0.47	1.42	July-September'19	0.30	61.15	0.93
16009	BD. THAI ALLUMINIUM	201812	360.16	139.73	124.05	3,408.99	27.09	0.30	12.59	0.33	0.64	July-September'19	0.06	27.42	0.01
16012	BD. AUTO CARS	201812	56.39	8.10	3.64	15.33	4.21	1.56	0.90	0.39	0.25	July-September'19	(0.03)	5.29	2.10
16013	BD. LAMPS	201812	554.02	133.75	9.37	680.68	94.34	3.39	(165.89)	0.81	0.84	July-September'19	(8.42)	61.48	(9.79)
16014	KAY & QUE (BD)	201812	55.33	10.27	4.90	375.48	(76.85)	1.25	1.62	0.30	(1.29)	July-September '18	0.18	76.73	0.18
16015	EASTERN CABLES	201812	700.40	83.74	24.00	(376.78)	(15.70)	(6.89)	0.93	(2.99)	0.04	July-September '18	(1.65)	28.82	(0.49)
16016	RANGPUR FOUNDRY	201812	602.96	52.95	10.00	252.10	25.21	(1.77)	19.86	2.19	1.99	July-September'19	1.12	28.05	(3.77)
16017	BD WELDING ELECTRODES	201612	34.24	4.76	42.92	528.97	12.32	(0.38)	(23.60)	(0.55)	(0.55)	July-September '17	(0.15)	11.89	(0.42)
16019	SINGER BANGLADESH	201912	1,548.52	103.13	9.97	319.25	32.02	13.59	103.12	10.35	10.34	April-June'19	3.91	25.65	(6.51)
16020	S ALAM COLD ROLLED STEELS	201806	301.77	184.95	98.37	1,961.48	20.16	11.87	29.71	0.76	0.30	July-September '18	0.41	19.84	0.96
16021	GOLDEN SON	201812	408.54	92.06	171.73	3,544.50	22.05	1.55	(76.09)	0.26	(0.27)	July-September'19	0.2390	20.84	0.3500
16022	BSRM STEELS	201806	20,066.08	3,331.07	341.78	-	-	(5.86)	1,257.73	2.10	3.68	January -March'18	1.45	35.40	5.10
16023	NAVANA CNG	201812	3,265.39	730.96	68.53	2,423.17	34.91	1.77	38.84	0.83	1.36	July-September'19	0.33	35.69	7.10
16024	GPH ISPAT	201812	3,732.90	591.36	311.85	5,076.92	16.28	1.49	255.75	0.93	0.82	July-September '18	0.54	17.41	1.17
16025	BENGAL WINDSOR THERMOPLASTICS	201812	309.74	76.46	91.48	2,263.12	23.76	0.83	9.96	0.65	1.22	July-September'19	0.29	25.06	0.47
16026	BANGLADESH BUILDING SYSTEM	201812	568.60	141.59	155.17	2,481.19	14.72	0.49	152.77	1.20	1.37	January -March'19	0.50	16.23	0.83
16027	APOLLO ISPAT COMPLEX	201612	3,028.30	756.68	354.20	8,862.08	25.02	0.22	439.34	1.24	1.24	July-September '18	(0.09)	20.10	
16028	SHURWID INDUSTRIES	201812	118.05	30.45	52.15	597.67	11.46	(0.75)	(2.18)	(0.02)	(0.04)	July-September'19	0.64	12.85	0.4700
16029	RATANPUR STEEL RE-ROLLING MILLS	201812	1,935.78	272.43	101.19	5,112.07	48.37	0.44	106.18	3.68	3.12	July-September'19	0.55	50.03	0.30
16030	WESTERN MARINE	201812	1,449.63	458.15	229.47	6,255.27	-	0.65	217.51	1.24	1.24	July-September'19	0.53	30.79	0.22
16031	IFAD AUTOS	201606	4,378.88	958.57	247.99	9,986.58	33.58	(11.73)	363.72	3.98	3.98	July-September'19	0.51	39.68	(1.21)
16032	BANGLADESH STEEL RE-ROLLING MILLS	201806	9,713.86	1,362.03	195.10	-	-	(4.74)	588.65	2.61	3.02	July-September'18	1.73	65.45	(20.30)
16033	OLYMPIC ACCESSORIES	201812	222.19	2.48	169.53	2,400.50	14.37	0.71	(56.72)	0.29	0.62	July-September'19	(0.20)	14.45	0.12
16034	KDS ACCESSORIES	201812	772.45	175.47	57.20	1,346.87	23.55	(2.44)	73.26	1.11	1.28	July-September'18	0.26	25.14	(0.72)
16035	BBS CABLES	201812	4,578.90	1,566.67	174.57	5,364.54	25.76	4.33	849.77	5.48	-	January - March'19	2.54	28.29	5.15
16036	OIMEX ELECTRODE	201812	322.90	117.07	56.79	916.04	16.14	0.04	56.98	0.98	-	July-September'19	0.43	15.62	0.71
16037	NAHEE ALUMINUM COMPOSITE PANEL	201812	489.05	169.10	63.89	1,042.65	14.65	0.65	108.51	S	-	July-September'19	1.01	15.66	1.66
16038	SS STEEL LIMITED	201812	-	-	245.00	4,618.25	18.85	0.01	-	0.98	-				
16039	RUNNERAUTO		6,158.92	1,622.37	113.54	7,222.28			351.61			January - March'19	0.93	49.85	0.11
16040	COPPERTEC LIMITED		313.44	88.01	60.00	747.00			16.57			January - March'19	0.13	12.19	(0.08)
LEATHER & FOOTWEAR															
17001	APEX TANNERY	201812	802.21	131.71	15.24	1,002.64	14.68	0.85	1.32	1.13	1.13	July-September'19	0.54	69.28	0.30
17002	APEX FOOTWEAR	201812	7,580.60	1,871.53	11.25	2,806.99	247.25	58.10	58.29	6.03	6.03	July-September'19	1.05	250.88	38.72
17007	SAMATA LEATHER	201612	21.47	(0.50)	10.32	151.81	14.71	0.95	(0.57)	(0.06)	(0.06)	July-September'19	(0.04)	14.38	0.03
17008	LEGACY FOOTWEAR	201806	84.31	25.29	13.08	237.92	23.57	(0.69)	5.06	3.85	0.13	July-September'19	1.81	17.99	1.85
17009	BATA SHOE COMPANY	201906	4,591.97	1,827.34	13.68	4,885.26	357.11	28.01	280.43	20.50	20.50	April-June'19	15.56	357.11	8.02
17010	FORTUNE SHOES	201812	1,068.70	214.66	147.42	2,052.15	14.68	0.85	160.05	1.13	0.98	July-September'19	0.96	16.24	0.91
SERVICES & PROPERTIES															
18002	EASTERN HOUSING	201812	1,280.34	521.54	93.35	5,750.06	59.71	1.51	210.28	2.06	1.49	January - March'19	0.79	60.50	6.46
18004	SAMORITA HOSPITAL	201812	182.87	106.05	16.34	845.87	51.76	1.66	17.15	1.01	1.05	July-September'19	0.93	53.48	0.84
18005	SUMMIT ALLIANCE PORT	201812	834.40	372.94	232.22	7,709.79	23.69	0.69	44.59	0.25	0.36	July-September'19	0.10	34.08	0.23
18007	UNITED AIRWAYS	201512	537.21	161.03	624.81	7,485.21	11.98	0.03	11.02	0.02	0.02	July-September'17	(0.34)	6.80	(0.01)

Half Yearly and Quaterly Performance

Scrip ID	Company Name	Half-Year End	Half Yearly							Quarterly					
			Turnover (mn. Tk.)	Gross Profit (mn. Tk.)	Issued Shares (mn.)	Net Asset Value/NAV (mn.)	NAV per Share	Net Operating Cash Flow per Share/NOCF PS	Net Profit (mn Tk.)	EPS		Duration	EPS	NAV per Share	Net Operating Cash Flow per Share/NOCF PS
										Basic	Diluted				
SERVICES & PROPERTIES															
18008	UNIQUE HOTEL & RESORTS	201812	1,116.41	865.35	294.40	23,481.34	87.87	2.95	299.17	1.25	0.95	January-March'20	0.17	79.96	3.56
18009	PENINSULA CHITTAGONG	201812	162.40	80.98	118.67	-	-	0.23	77.94	0.64	0.66	January - March'18	0.15	30.65	0.48
18010	SAIF POWERTEC	201812	2,304.35	1,060.82	340.83	5,603.17	-	2.09	321.72	0.88	0.88	July-September'18	0.62	17.58	0.06
18011	Seapleach Beach Resort & Spa Limited		-	-	115.00	-	-	-	-	-	-		-	-	-
PAPERS & PRINTING															
19006	SINOBANGLA INDUSTRIES	201812	919.15	104.57	20.00	521.71	27.63	3.38	14.27	0.69	0.61	July-September'19	0.36	25.74	2.38
19008	MIRACLE INDUSTRIES	201812	421.46	74.43	29.30	-	-	3.00	15.68	0.55	0.54	January-March'18	0.37	41.62	11.60
19009	HAKKANI PULP & PAPER MILLS	201812	272.55	17.28	19.00	503.31	26.49	(2.22)	(12.08)		(0.64)	October-December'18	(0.39)	11.55	1.14
19010	KHULNA PRINTING & PACKAGING	201812	697.19	17.51	73.04	869.18	14.14	0.10	(27.32)	(0.53)	(0.53)	July-September'19	(0.38)	11.95	0.241
19010	BASHUNDHRA PAPER MILS		4,705.11	1,063.24	173.79	7,469.56	-	-	-	-	-	July-September'19	0.68	42.77	5.39
OIL & FUEL															
20002	PADMA OIL	201812	95,413.70	1,036.21	98.23	13,862.60	141.12	(84.15)	1,074.23	14.33	10.94	July-September'18	7.00	133.78	(17.94)
20004	SUMMIT POWER	201812	12,931.27	4,800.56	1,067.88	33,232.34	-	1.60	3,935.70	2.54	2.04	July-September'19	1.40	33.24	2.87
20005	DHAKA ELECTRIC SUPPLY COMPANY	201812	17,712.68	1,706.49	397.57	-	-	2.02	526.07	1.76	1.32	July-September'19	1.14	47.43	1.94
20006	POWER GRID COMPANY	201812	9,750.69	4,681.26	712.73	75,955.32	124.08	9.61	2,390.66	3.97	1.73	January-March'20	0.83	106.21	11.42
20007	JAMUNA OIL	201612	927.48	414.70	110.42	18,546.46	167.96	42.89	1,375.47	12.46	12.46	July-September'18	6.29	176.15	25.61
20008	MEGHNA PETROLEUM	201812	1,062.72	1,250.28	108.22	16,021.39	128.82	82.75	1,487.99	15.63	10.12	July-September'19	7.56	141.86	32.27
20009	TITAS GAS	201812	88,896.09	2,267.14	989.22	68,523.40	62.55	10.33	1,604.20	2.14	1.91	July-September'19	0.72	70.80	0.16
20010	KHULNA POWER	201812	2,733.01	815.62	397.41	9,204.09	23.99	7.49	778.90	2.28	2.52	July-September'17	1.11	26.31	1.21
20011	BARAKATULLAH ELECTRO DYNAMICS	201812	2,617.24	925.20	220.06	4,130.55	17.44	0.51	410.45	0.97	0.97	July-September'19	0.68	19.10	0.06
20012	MJL BANGLADESH	201812	10,805.05	10,027.56	316.75	10,848.76	-	1.95	1,052.86	2.82	2.82	July-September'19	1.33	37.19	2.27
20013	LINDE BANGLADESH	201906	794.15	772.64	15.22	4,464.17	293.34	53.39	559.42	36.76	36.76	July-September'19	56.01	312.55	73.92
20014	GBB POWER	201812	300.98	71.87	101.80	2,020.80	19.53	0.50	56.22	0.46	0.58	January-March'20	0.80	19.60	1.27
20016	CVO PETROCHEMICAL REFINERY	201812	55.62	(13.00)	24.75	-	14.52	2.71	(33.89)	0.04	(1.37)	January-March'18	0.27	14.32	(2.73)
20017	SHAHJIBAZAR POWER CO	201812	3,432.42	607.84	165.85	6,168.00	-	3.29	371.63	2.10	2.10	July-September'19	0.99	35.93	3.25
20018	UNITED POWER GENERATION & DISTRIBUTION CO	201612	5,430.90	3,191.62	527.00	27,013.80	34.22	15.97	3,241.36	15.57	15.57	July-September'19	3.37	66.06	3.99
20019	DOREEN POWER	201812	2,908.70	768.41	131.26	5,501.14	32.06	3.09	436.59	1.41	1.41	July-September'19	2.43	46.62	0.71
20019	INTRACO REFUELING STATION	201812	172.51	25.30	86.63	904.37	-	0.91	15.13	0.59	-	July-September'18	0.13	12.97	0.21
MUTUAL FUNDS															
21016	GRAMEEN ONE : SCHEME TWO	201812	111.83	-	178.90	-	-	0.47	96.19	0.41	0.54	July-September'18	0.25	18.58	0.27
21017	PRIME FINANCE 1ST MF	201812	9.42	-	20.00	155.60	7.78	0.05	6.62	0.25	0.33	January-March'18	0.24	11.16	0.02
21018	EBL FIRST MUTUAL FUND	201812	167.22	-	125.36	1,347.66	10.75	0.14	46.10	0.23	0.37	July-September'18	0.0510.56	0.01	0.67
21019	ICB AMCL 2ND MUTUAL FUND	201812	15.91	-	50.00	675.50	8.59	(0.09)	11.00	0.28	0.26		0.12	8.79	0.02
21020	ICB EMPLOYEES PROVIDENT MUTUAL FUND	201812	30.89	-	75.00	549.75	7.33	(0.08)	549.75	0.15	7.33	January-March'19	0.15	7.53	0.05
21021	TRUST BANK 1ST MUTUAL FUND	201812	53.81	-	264.39	2,895.05	10.95	0.17	30.34	0.20	0.11	July-September'18	0.07	10.78	0.06
21022	PRIME BANK 1ST ICB AMCL MUTUAL FUND	201812	38.13	-	100.00	805.00	8.05	-	29.27	0.24	0.29	January-March'19	0.22	8.35	0.11
21023	DBH 1ST MUTUAL FUND	201812	(24.35)	-	120.00	1,262.29	10.90	(0.29)	(9.30)	0.42	(0.08)	January-March'18	0.07	12.25	0.84
21024	IFIC BANK 1ST MUTUAL FUND	201812	45.42	-	161.65	1,742.58	10.78	0.07	54.70	0.18	0.34	July-September'18	0.10	10.70	(0.03)
21025	PHOENIX FINANCE 1ST MUTUAL FUND	201612	21.39	-	60.00	690.60	11.51	0.04	15.65	0.26	0.26	January-March'19	0.17	7.97	0.05

Half Yearly and Quaterly Performance

Scrip ID	Company Name	Half Yearly							Quaterly						
		Half-Year End	Turnover (mn. Tk.)	Gross Profit (mn. Tk.)	Issued Shares (mn.)	Net Asset Value/NAV (mn.)	NAV per Share	Net Operating Cash Flow per Share/NOCF PS	Net Profit (mn Tk.)	EPS		Duration	EPS	NAV per Share	Net Operating Cash Flow per Share/NOCF PS
									Basic	Diluted					
MUTUAL FUNDS															
21026	ICB AMCL 3RD NRB MUTUAL FUND	201812	34.23		100.00	741.00	7.41	0.04	26.35	0.22	0.26	January-March'19	0.10	7.47	0.06
21027	FIRST JANATA BANK MUTUAL FUND	201812	114.83		255.43	2,756.09	10.79	0.11	90.49	0.19	0.35	July-September'18	0.04	10.64	0.05
21028	GREEN DELTA MUTUAL FUND	201812	(1.30)		150.00	1,587.45	10.58	(0.49)	(15.75)	0.27	(0.10)	January-March'18	0.08	12.33	0.15
21029	POPULAR LIFE 1ST MUTUAL FUND	201812	92.24		299.09	3,029.77	10.86	(0.05)	(141.70)	0.27	0.44	July-September'18	0.13	10.73	(0.02)
21030	IFIL ISLAMIC MUTUAL FUND	201812	49.79		100.00	844.00	8.44	0.04	40.77	0.28	0.41	January-March'19	0.09	8.64	0.07
21031	PHP FIRST MUTUAL FUND	201812	66.89		248.11	2,498.44	10.63	0.13	102.16	0.17	0.41	July-September'18	0.01	10.47	0.03
21032	AIBL FIRST ISLAMIC MUTUAL FUND	201809	0.41		100.00	1,020.41	10.96	(0.42)	(1.26)	0.17	(0.01)	October-December'17	0.29	11.88	0.57
21033	MBL FIRST MUTUAL FUND	201609	(18.63)		100.00	1,009.56	10.10	(0.22)	6.51	0.07	0.07	October-December'17	0.1662	11.14	(0.45)
21034	SOUTHEAST BANK FIRST MUTUAL FUND	201812	90.03		99.78	-	-	0.48	75.48	0.48	0.76	July-September'18	0.23	12.86	0.30
21035	EBL NRB FIRST MUTUAL FUND	201812	108.82		187.12	-	10.71	0.22	108.75	0.16	0.58	July-September'18	0.05	10.57	0.06
21036	RELIANCE ONE : MUTUAL FUND	201812	29.07		60.50	-	-	0.48	8.47	0.14	0.14	January-March'18	0.02	13.58	0.52
21037	LR GLOBAL BD MUTUAL FUND ONE	201603	73.46		311.08	3,085.92	9.92	0.15	(112.64)	(0.36)	(0.36)	January-March'19	0.0929	11.16	0.25
21038	AB BANK 1ST MUTUAL FUND	201812	55.99		208.57	-	11.27	0.22	35.63	0.20	0.17	July-September'18	0.05	11.02	0.11
21039	NLI 1ST MUTUAL FUND	201612	51.20		50.33	729.79	14.50	0.51	25.55	0.51	0.51	July-September'19	0.27	13.73	0.30
21040	FIRST BANGLADESH FIXED INCOME FUND	201812	122.02		680.40	-	10.82	0.14	28.93	0.11	0.04	July-September'18	(0.08)	10.60	0.02
21041	NCCBL MUTUAL FUND-1	201606	32.50		108.50	1,124.10	10.36	(1.62)	23.26	0.21	0.21	January-March'18	0.07	11.49	(0.96)
21042	ICB AMCL SONALI BANK LIMITED 1ST MUTUAL FUND	201812	40.15		100.00	-	8.75	0.00	31.46	0.32	0.31	January-March'19	0.15	9.00	0.14
21043	EXIM BANK 1ST MUTUAL FUND	201812	35.55		123.47	-	10.97	0.25	23.10	0.27	0.19		0.14	10.74	0.10
21044	ASIAN TIGER SHANDHANI LIFE GROWTH FUND	201612	8.77		61.79	686.44	11.78	0.55	(39.46)	0.21	0.40	January-March'19	0.33	13.23	0.79
21045	SEML LECTURE EQUITY MANAGEMENT FUND	201812	19.63		50.00	462.50	-	0.62	(41.14)	0.50	0.11	January-March'18	(0.09)	10.68	1.19
21046	VANGUARD AML BD FINANCE MUTUAL FUND	201603	24.66		104.32	971.22	10.64	0.70	(94.34)	0.64	0.64	January-March'19	-	10.61	0.06
21047	VANGUARD AML RUPALI BANK BALANCED FUND	-	-		-	-	-	-	-	-	-	January-March'19	-	10.61	0.06
21048	CAPM BDBL MUTUAL FUND 1	201812	-		-	-	10.12	0.18	-	0.20	-	July-September'19	(0.31)	9.18	0.08
21049	SEML IBBL SHARIAH FUND	-	34.36		100.00	919.00	10.12	0.56	(89.90)	0.39	-	July-September'19	(0.23)	10.73	0.16
21050	ICB AMCL FIRST AGRANI BANK MUTUAL FUND	201812	-		-	-	9.37	0.15	-	0.24	-	January-March'19	0.16	9.44	0.22
21051	CAPM IBBL ISLAMIC MUTUAL FUND	201812	-		-	-	10.55	0.68	-	0.37	-	July-September'19	(0.16)	9.62	0.17
21052	SEMEL Growth Fund	201812	35.79		72.94	746.22	10.55	0.68	2.01	0.37	-	January-March'18	(0.31)	9.18	0.01
BANKING															
22002	AB BANK	201906	10,180.52	3,506.45	758.13	24,508.52	32.33	8.57	113.72	0.15	0.15	July-September'19	0.04	36.31	32.67
22003	NATIONAL BANK	201906	9,337.81	1,304.98	2,654.91	45,937.76	17.30	(1.30)	1,115.06	0.42	0.42	January-March'19	0.16	16.93	3.61
22004	UNITED COMMERCIAL BANK	201906	14,504.20	9,654.70	10,541.31	246,666.57	23.40	1.15	12,122.50	1.15	1.15	July-September'19	0.72	26.34	(0.56)
22005	RUPALI BANK	201606	7,412.82	(539.74)	240.03	13,288.69	55.36	67.87	96.01	0.40	0.40	July-September'19	0.14	39.90	(67.08)
22006	CITY BANK	201906	12,840.54	4,074.80	1,016.39	24,599.31	24.20	(3.29)	1,941.30	1.91	1.91	July-September'19	0.76	24.79	(3.67)
22007	PUBALI BANK	201906	12,916.79	9,559.01	1,028.29	23,875.08	23.22	1.31	2,221.12	2.16	2.16	April-June'19	1.34	26.91	3.30
22008	ISLAMI BANK	201606	26,561.39	11,820.25	1,609.99	48,798.82	30.31	(4.30)	3,461.48	2.15	2.15	January-March'19	0.40	34.87	15.52
22010	IFIC BANK LTD.	201906	5,261.63	2,300.90	1,472.61	25,210.57	17.12	3.45	1,487.34	1.01	1.01	April-June'19	0.58	17.12	3.45
22012	AL-ARAFAH ISLAMI BANK LTD	201906	9,758.48	4,370.83	1,064.90	20,691.05	19.43	11.00	543.10	0.51	0.51	January-March'19	0.45	21.25	3.61
22013	PRIME BANK LIMITED	201606	6,963.52	1,474.73	1,029.35	23,483.68	22.81	5.47	319.10	0.31	0.31	July-September'17	0.58	24.34	17.07
22014	DHAKA BANK LIMITED	201906	6,602.87	1,670.58	853.21	14,125.52	16.56	2.04	648.44	0.76	0.76	January-March'19	0.53	3.39	3.39
22015	SOUTHEAST BANK LIMITED	201906	8,652.77	2,270.28	1,159.94	30,423.40	26.23	6.42	2,609.87	2.25	2.25	April-June'19	1.82	29.73	3.59
22016	NATIONAL CREDIT & COMMERC BANK LTD.	201906	9,927.88	5,679.90	883.22	18,961.50	21.47	7.28	1,157.02	1.31	1.31	April-June'19	0.88	20.38	7.28

Half Yearly and Quaterly Performance

Scrip ID	Company Name	Half-Year End	Half Yearly							Quarterly					
			Turnover (mn. Tk.)	Gross Profit (mn. Tk.)	Issued Shares (mn.)	Net Asset Value/NAV (mn.)	NAV per Share	Net Operating Cash Flow per Share/NOCF PS	Net Profit (mn Tk.)	EPS		Duration	EPS	NAV per Share	Net Operating Cash Flow per Share/NOCF PS
										Basic	Diluted				
BANKING															
22017	DUTCH-BANGLA BANK LIMITED	201906	2,504.49	4,949.34	500.00	24,984.90	49.97	(2.49)	1,915.00	3.83	3.83	April-June'19	2.88	49.97	(6.58)
22018	MUTUAL TRUST BANK LIMITED	201906	8,790.65	5,359.55	66.99	-	22.30	6.76	94.46	1.41	1.41	July-September'19	0.51	22.78	13.76
22020	STANDARD BANK LIMITED	201906	7,940.62	3,321.77	870.99	-	17.12	11.56	78.39	0.09	0.09	January-March'20	0.38	17.38	(5.57)
22021	ONE BANK LIMITED	201906	11,419.05	4,740.30	843.19	-	19.44	11.04	389.14	0.51	0.46	April-June'19	0.25	19.44	10.00
22022	BANK ASIA LIMITED	201606	7,089.71	1,874.26	881.26	17,475.64	19.83	(13.52)	273.19	0.31	0.31	July-September'17	0.67	20.50	(11.06)
22023	MERCANTILE BANK LIMITED	201906	6,748.88	(0.68)	937.16	20,343.90	21.71	3.11	1,677.51	1.79	1.79	April-June'19	1.16	(1.83)	1.15
22024	UTTARA BANK LIMITED	201906	6,289.51	5,435.17	408.08	-	36.64	8.77	1,020.20	2.50	2.50	April-June'19	1.58	34.34	12.60
22025	EASTERN BANK LIMITED	201906	11,420.33	7,660.86	811.80	19,729.25	24.30	(28.78)	1,583.01	1.95	1.95	April-June'19	0.89	29.67	(8.16)
22026	EXPORT IMPORT BANK OF BD. LTD.	201906	14,609.70	5,336.53	1,412.25	25,771.45	18.25	(4.83)	790.86	0.56	0.56	April-June'19	0.31	18.49	(4.43)
22027	SOCIAL ISLAMI BANK	201606	8,021.52	2,904.57	738.30	12,439.01	16.85	(1.18)	538.96	0.73	0.73	July-September'17	0.60	18.22	10.97
22028	JAMUNA BANK	201906	9,002.48	5,653.37	749.23	14,808.42	19.76	(5.40)	1,333.62	1.78	1.78	July-September'19	1.20	22.02	10.66
22029	BRAC BANK	201506	4,539.83	2,244.86	709.29	18,774.84	26.47	2.43	609.99	0.86	0.86	January-March'18	1.18	26.11	5.67
22030	SHAHJALAL ISLAMI BANK	201906	10,108.12	5,588.19	848.56	-	18.75	8.02	1,052.22	1.24	1.24	April-June'19	0.69	18.05	1.29
22031	PREMIER BANK	201906	9,200.30	5,424.54	924.09	9,382.97	10.15	0.75	1,234.51	0.62	1.34	April-June'19	1.34	17.98	1.24
22032	TRUST BANK	201906	9,684.08	5,573.74	612.66	14,306.64	23.35	32.91	1,086.25	1.77	1.77	July-September'19	0.93	24.28	5.24
22033	FIRST SECURITY ISLAMI BANK	201906	18,230.96	5,997.04	862.51	11,635.25	13.49	0.08	833.81	0.95	0.97	July-September'19	0.35	16.77	(3.14)
CERAMICS															
23001	MONNO CERAMIC	201812	379.55	94.89	32.66	2,201.40	99.59	(2.35)	49.04	8.13	0.05	January-March'20	1.45	61.36	0.72
23003	STANDARD CERAMIC	201812	130.01	(1.43)	6.46	72.81	15.62	2.30	(29.75)	0.80	0.80	July-September'17	0.37	15.33	1.19
23004	FU-WANG CERAMIC IND.	201812	297.79	108.32	136.27	1,549.38	11.93	0.63	30.25	0.32	0.21	July-September'19	0.10	11.25	0.23
23005	SHINEPUKUR CERAMICS	201812	692.02	136.34	146.97	4,253.20	28.84	0.42	(14.09)	0.21	(0.29)	July-September'19	0.02	28.99	0.59
23006	RAK CERAMICS	201906	6,463.86	1,907.74	427.97	7,352.50	16.20	0.53	754.03	0.80	0.80	April-June'19	0.37	16.68	0.07
INFORMATION COMMUNICATION & TECHNOLOGY															
24003	INFORMATION SERVICES NETWORK	201812	31.20	14.06	10.92	139.20	12.75	0.69	0.15	0.19	0.01	July-September'18	0.10	12.66	0.30
24004	BDCOM ONLINE	201812	309.22	156.65	48.85	801.60	16.60	1.25	19.48	0.93	0.71	July-September'19	0.26	16.27	0.14
24005	INTECH ONLINE	201812	52.55	27.38	31.32	338.90	12.83	0.29	3.74	1.40	0.02	July-September'19	0.09	10.80	0.11
24006	AGNI SYSTEMS	201812	182.31	89.49	72.56	1,079.64	15.47	0.63	31.99	0.59	0.51	July-September'19	0.17	14.61	0.07
24007	DAFFODIL COMPUTERS	201812	289.49	90.87	49.91	730.72	14.42	0.80	39.71	0.84	1.14	July-September'19	0.49	14.33	0.54
24008	AAMRA TECHNOLOGIES	201812	1,047.15	147.19	55.37	1,310.59	23.21	0.85	58.21	0.98	0.48	July-September'19	0.53	24.15	(0.03)
24009	IT CONSULTANTS	201812	701.35	210.41	122.47	1,894.60	15.45	0.38	89.20	0.77	0.77	July-September'19	0.19	16.46	(1.05)
24010	AAMRA NETWORKS LIMITED	201812	500.65	202.17	53.04	1,904.71	-	0.27	94.96	2.10	-	July-September'18	1.07	33.39	0.14
24011	GENEX INFOSIS	201812	577.45	296.92	93.84	1,517.39	-	-	196.13	-	-	-	-	-	-
24012	ADN TELECOM LIMITED	-	-	-	-	-	-	-	-	-	-	-	-	-	-
LEASING & FINANCE															
25001	I.C.B.	201812	3,009.75	2121.28	632.81	29,261.25	46.24	4.38	1,446.83	0.63	2.29	July-September'19	(1.93)	27.13	(5.18)
25002	IDLC FINANCE	201906	2,853.28	1597.86	377.05	13,368.98	35.46	4.12	1,051.33	2.79	2.79	April-June'19	1.25	35.46	14.30
25003	UTTARA FINANCE	201906	1,276.42	1248.57	125.22	7,645.00	61.05	8.14	757.40	6.05	6.05	April-June'19	3.01	61.05	8.14
25004	FIRST LEASE INTERNATIONAL	201906	(145.08)	-248.97	116.22	607.89	5.23	(9.58)	(180.56)	(2.16)	(1.55)	April-June'19	(1.45)	6.68	(9.58)
25005	MIDAS FINANCING	201906	132.06	-99.88	132.30	1,339.71	10.13	0.54	43.35	0.36	0.33	April-June'19	(1.16)	10.13	0.54

Half Yearly and Quaterly Performance

Script ID	Company Name	Half-Year End	Half Yearly							Quarterly					
			Turnover (mn. Tk.)	Gross Profit (mn. Tk.)	Issued Shares (mn.)	Net Asset Value/NAV (mn.)	NAV per Share	Net Operating Cash Flow per Share/NOCF PS	Net Profit (mn Tk.)	EPS		Duration	EPS	NAV per Share	Net Operating Cash Flow per Share/NOCF PS
										Basic	Diluted				
LEASING & FINANCE															
25006	PEOPLES LEASING	201606	445.29	-372.46	285.44	3,333.95	11.68	(2.74)	(411.03)	(1.44)	(1.44)	July-September'17	0.16	11.31	2.74
25007	PRIME FINANCE	201906	139.17	13.52	272.92	2,402.02	8.80	(0.03)	11.76	0.06	0.04	April-June'19	0.01	8.80	(0.03)
25008	PREMIER LEASING	201606	98.80	22.24	126.64	2,009.13	15.87	(2.77)	9.44	0.07	0.07	July-September'17	(0.10)	15.87	(2.77)
25009	ISLAMIC FINANCE & INVESTMENT	201906	278.41	134.66	140.33	1,925.78	13.72	(6.80)	92.25	0.63	0.66	April-June'19	0.30	13.72	(6.80)
25010	LANKA BANGLA FINANCE	201906	846.18	542.61	276.74	5,509.89	19.91	(7.08)	412.12	1.49	1.49	January-March'19	0.12	17.67	(3.87)
25011	BD INDUSTRIAL FINANCE CO.	201906	1,041.69	540.86	235.61	3,919.62	16.64	2.56	320.40	1.36	1.36	April-June'19	0.69	16.64	2.56
25012	IPDC Finance Limited	201906	574.03	275.16	151.50	2,654.77	17.52	0.63	180.16	1.19	1.19	January-March'20	0.42	16.23	2.08
25013	UNION CAPITAL	201906	191.11	22.10	172.57	2,310.93	13.39	(1.89)	9.61	0.06	0.06	April-June'19	0.06	13.39	(1.89)
25014	BANGLADESH FINANCE & INVESTMENT COMPANY	201606	186.88	79.78	167.53	2,592.77	15.48	(0.53)	36.85	0.50	0.22	April-June'19	0.23	15.48	(0.53)
25015	INTERNATIONAL LEASING & FINANCIAL SERVICES	201606	1,294.85	192.40	179.63	2,161.99	12.04	(11.94)	(31.52)	(0.18)	(0.18)	April-June'19	0.09	13.45	(3.03)
25016	PHOENIX FINANCE & INVESTMENTS	201906	1,256.02	220.56	139.72	2,969.03	21.25	0.80	132.59	1.09	0.95	April-June'19	0.23	21.25	0.80
25017	FIDELITY ASSETS	201606	810.97	64.53	122.93	1,625.77	13.23	5.40	(17.21)	(0.14)	(0.14)	January-March'18	0.06	14.74	(4.93)
25018	DELTA BRAC HOUSING FINANCE CORPORATION	201906	985.34	802.72	134.04	5,319.51	39.69	9.72	584.16	4.36	4.36	April-June'19	1.24	39.69	9.72
25019	NATIONAL HOUSING	201906	581.46	252.99	117.03	1,813.88	15.50	(18.02)	146.04	1.31	1.25	July-September'19	0.72	15.71	25.83
25020	BAY LEASING & INVESTMENT	201906	106.89	39.54	137.45	2,702.71	19.66	1.03	32.72	0.24	0.24	April-June'19	0.21	19.66	1.03
25021	GSP FINANCE COMPANY BANGLADESH	201906	396.00	161.49	129.22	2,825.49	21.87	1.20	96.96	0.83	0.75	April-June'19	0.83	21.87	1.20
25022	FAREAST FINANCE & INVESTMENT	201606	-	(74.99)	164.06	1,735.79	10.58	(0.56)	(226.00)	(1.38)	(1.38)	January-March'19	(2.93)	4.29	2.68
TELECOMMUNICATION															
26001	GRAMEEN PHONE	201906	55,612.17	19,226.79	1,350.30	33,964.50	25.15	20.94	10,699.95	13.37	7.92	January-March'20	7.92	36.31	2.84
26002	BANGLADESH SUBMARINE CABLE COMPANY	201812	1,131.11	830.07	164.91	6,495.63	36.61	3.49	372.23	1.43	0.67	July-September'19	1.04	39.78	2.22
MISCELLANEOUS															
32001	USMANIA GLASS	201812	98.24	(45.44)	14.39	177.38	106.25	0.04	(45.24)	(1.48)	(3.14)	January-March'18	0.16	7.60	(2.18)
32002	ARAMIT	201612	182.57	28.51	6.00	827.82	149.04	(11.44)	(16.91)	3.02	3.02	January-March'19	2.46	147.40	1.47
32003	BEXIMCO	201812	9,319.89	3,380.78	876.32	60,807.77	69.03	0.16	60.57	0.79	0.56	July-September'19	0.31	69.83	(0.08)
32004	B.S.C.	201812	371.22	(50.97)	13.62	8,270.94	607.30	s	137.01	0.90	10.06	July-September'18	1.46	58.42	1.43
32005	NATIONAL POLYMER	201612	783.57	153.77	17.03	1,015.99	59.67	9.08	30.79	1.81	1.81	January-March'20	3.67	35.43	8.13
32006	GQ BALL PEN	201812	65.45	12.70	8.93	1,337.88	149.85	(0.91)	1.48	(0.66)	0.17	July-September'19	(0.48)	147.27	(0.64)
32007	IMAM BUTTON	201812	16.20	1.73	7.70	38.81	5.59	0.04	(2.19)	(0.22)	(0.22)	October-December'18	(0.15)	6.07	0.04
32009	BATBC	201906	134.25	11.55	180.00	3,252.86	18.07	(53.59)	3.81	21.17	0.02	April-June'19	9.73	355.82	57.98
32017	JMI SYRINGES & MEDICAL DEVICES LTD.	201812	803.87	194.68	22.10	2,565.59	70.95	17.13	(57.14)	2.74	2.74	January-March'20	3.63	117.11	(6.76)
32018	DESHBANDHU POLYMER	201812	432.28	36.21	61.37	660.90	10.90	(0.11)	3.06	0.15	0.38	July-September'19	0.02	10.74	(0.45)
32019	KHAN BROTHERS PP WOVEN BAG INDS	201812	131.97	19.07	98.08	1,233.84	12.56	0.59	(6.29)	0.16	0.36	July-September'19	(0.05)	12.59	0.17
32020	NATINAL FEED	201812	131.97	19.07	98.08	1,233.84	13.16	0.09	(6.29)	-0.03	0.51	July-September'19	0.13	12.84	0.05
32021	AMAN FEED	201812	3,835.99	584.65	127.78	4,303.50	31.87	1.65	203.89	2.28	2.76	July-September'19	0.85	33.39	0.96
32022	YEAKIN POLYMER	201812	86.14	27.35	73.70	865.22	12.86	(0.38)	0.65	0.03	0.03	July-September'19	0.02	12.34	0.20
32023	SK TRIMS & INDUSTRIES	201812	680.64	148.57	84.7	1129.90	14.27	0.56	115.28	1		July-September'19	0.72	14.60	0.39

Shareholding Composition of Listed Securities

Company ID	Company Name	Total Outstanding No. of Shares	Directors' / Sponsors' Holding %	Government Holding %	Associate Company Holding (Cross Holding)%	Strategic Shares	Other Shares under lock in %	Free Float Holding %
LIFE INSURANCE								
10001	DELTA LIFE INSURANCE	123,750,000	36.64	-	-	-	-	63.36
10002	NATIONAL LIFE INSURANCE	108,521,981	77.08	-	-	-	-	22.92
10003	SANDHANI LIFE INSURANCE	109,698,633	31.54	-	-	6.52	-	61.94
10004	POPULAR LIFE INSURANCE	60,428,358	30.30	-	-	14.89	-	54.82
10005	FAREAST ISLAMI LIFE INSURANCE	74,742,751	32.69	-	-	-	-	67.31
10006	MEGHNA LIFE INSURANCE	33,521,913	24.73	-	32.62	-	-	42.65
10007	PROGRESSIVE LIFE INSURANCE	13,509,064	57.62	-	-	-	-	42.38
10008	PRAGATI LIFE INSURANCE	15,351,551	41.32	-	-	5.62	-	53.07
10009	PRIME ISLAMI LIFE INSURANCE	30,520,230	34.07	-	-	16.14	-	49.79
10010	RUPALI LIFE INSURANCE	28,848,748	32.07	-	-	-	-	67.93
10011	PADMA ISLAMI LIFE INSURANCE	38,880,000	34.79	-	-	-	-	65.21
10012	SUNLIFE INSURANCE	35,760,690	40.80	-	-	-	-	59.20
12	Total							
GENERAL INSURANCE								
11001	RUPALI INSURANCE	76,665,411	47.68	-	-	-	-	52.32
11002	PEOPLES INSURANCE	46,200,000	23	-	-	-	-	76.83
11003	GREEN DELTA INSURANCE	88,760,305	33.55	-	-	8.00	-	58.45
11004	RELIANCE INSURANCE	105,161,087	65.77	-	-	-	-	34.23
11005	JANATA INSURANCE	42,283,821	38.55	-	-	-	-	61.45
11006	CENTRAL INSURANCE	47,082,899	41.61	0.47	-	-	-	57.91
11007	FEDERAL INSURANCE	67,656,803	35.88	-	-	-	-	64.12
11010	BGIC	54,027,255	19.92	-	-	21.35	-	58.74
11011	PRAGATI INSURANCE	65,590,329	38.10	-	-	-	0.69	61.20
11013	PHOENIX INSURANCE	40,341,572	46.26	-	-	-	-	53.74
11014	EASTERN INSURANCE	43,110,144	50.90	-	-	6.45	-	42.65
11015	EASTLAND INSURANCE	77,559,484	41.84	-	-	-	-	58.16
11016	PRIME INSURANCE COMPANY	40,877,498	61.39	-	-	-	-	38.61
11017	PIONEER INSURANCE COMPANY	69,980,625	45.65	-	-	10.00	-	44.35
11021	NITOL INSURANCE	40,207,639	33.00	-	-	21.60	-	45.40
11022	ASIA PACIFIC GENERAL INSURANCE	42,350,000	42.83	-	-	-	-	57.17
11024	SONAR BANGLA INSURANCE	40,041,445	36.77	-	-	-	-	63.23
11027	PARAMOUNT INSURANCE	33,223,012	48.48	-	-	9.35	-	42.17
11028	CITY GENERAL INSURANCE	68,166,122	36.06	-	-	-	-	63.94
11029	CONTINENTAL INSURANCE	38,100,102	27.86	-	-	-	-	72.14
11030	TAKAFUL ISLAMI INSURANCE	42,586,977	50.82	-	-	5.04	0.01	44.13
11031	STANDARD INSURANCE	43,296,592	52.40	-	-	-	-	47.60
11032	NORTHERN ISLAMI INSURANCE	42,659,611	33.68	-	-	-	-	66.32
11033	REPUBLIC INSURANCE	43,338,531	50.14	-	-	5.01	-	44.84
11034	MARCENTILE INSURANCE	43,095,360	30.70	-	-	-	-	69.30
11035	ASIA INSURANCE	47,069,858	44.93	-	-	-	-	55.07
11036	ISLAMI INSURANCE	35,640,878	39.49	-	-	-	-	60.51
11037	PRABHATI INSURANCE	29,702,504	30.17	-	-	-	-	69.83
11038	DHAKA INSURANCE	40,125,000	61.35	-	-	-	-	38.65
11039	BD NATIONAL INSURANCE CO	44,250,000	50.50	-	-	-	-	49.50
30	Total							
TEXTILE								
12002	PRIME TEXTILE	38,200,000	50	-	-	-	-	50.00
12004	APEX SPINNING	8,400,000	55	-	3.33	17.01	-	24.86
12006	DULAMIA COTTON	7,556,600	33.16	-	-	-	-	66.84
12008	BEXMCO SYNTHETICS	86,712,359	32.24	-	3.43	-	-	64.33
12012	ALIF INDUSTRIES	41,356,700	34.07	-	-	-	-	65.93
12017	ALITEX INDUSTRIES	55,968,000	40.74	-	-	-	-	59.26
12022	SONARGAON TEXTILE	26,467,056	44.55	0.00	-	-	-	55.45
12023	DELTA SPINNERS	166,481,964	18.07	-	-	-	-	81.93
12024	H.R. TEXTILES	25,300,000	50.63	-	-	-	-	49.37
12025	ANLIMA YARN	17,867,800	47.23	-	-	-	-	52.77
12030	SIAHAM TEXTILE MILLS	90,562,500	33.70	-	-	36.62	-	29.68
12031	SAFKO SPINNING MILLS	29,981,715	30.00	-	-	-	-	70.00
12032	TALLU SPINNING MILLS	89,335,375	29.04	-	-	12.25	-	58.71
12033	MITHUN KNITTING AND DYEING	32,491,162	17.20	-	-	9.16	-	73.64
12034	SQUARE TEXTILES	197,252,000	61.83	-	-	5.22	-	32.95
12035	METRO SPINNING	61,698,275	26.20	-	-	-	-	73.80
12036	MAKSONS SPINNING	238,232,538	28.37	-	-	-	-	71.63
12037	THE DHAKA DYEING	87,153,453	30.45	0.00	-	-	-	69.55
12038	R. N. SPINNING	392,544,834	30.00	-	-	-	-	70.00
12039	MALEK SPINNING	193,600,000	46.23	-	-	16.56	-	37.21
12040	ZAHINTEX INDUSTRIES	81,828,549	36.93	-	-	-	-	63.07
12041	SAIHAM COTTON MILLS	148,775,000	42.40	-	-	11.37	-	46.23
12042	GENERATION NEXT FASHIONS	494,974,555	13.82	-	-	10.51	-	75.67
12043	ENVOY TEXTILES	167,734,767	45.58	-	-	10.59	-	43.83
12044	ARGON DENIMS	125,976,060	36.08	-	-	11.66	-	52.25
12045	FAMILYTEX BD	354,160,388	4.01	-	-	-	-	95.99
12046	PARAMOUNT TEXTILES	147,694,814	60.75	-	-	-	-	39.25
12047	MOZAFFAR HOSSAIN SPINNING MILLS	100,993,374	39.61	-	-	-	-	60.39
12048	MATIN SPINNING MILLS	97,490,000	32.74	-	35.49	9.95	-	21.82
12049	HWA WELL TEXTILES (BD)	56,000,000	50.83	-	-	-	-	49.17
12050	FAR EAST KNITTING & DYEING INDUSTRIES	214,455,070	67.20	-	-	-	-	32.80
12051	TUNG HAI KNITTING & DYEING	106,653,030	30.04	-	-	-	-	69.96
12052	HAMID FABRICS	91,057,312	51.38	-	-	-	-	48.62
12053	C & A TEXTILES	239,316,000	22.15	-	-	-	-	77.85
12054	SHAHA DENIMS	134,319,915	37.57	-	-	6.84	-	55.59
12055	ZAHEEN SPINNING	113,828,368	31.10	-	-	6.18	-	62.72
12056	TOSRIFA INDUSTRIES	66,326,946	49.71	-	-	-	-	50.29
12057	SIMTEX INDUSTRIES	79,595,381	30.69	-	-	-	-	69.31
12058	REGENT TEXTILE MILLS	127,338,750	54.55	-	-	-	-	45.45
12059	DRAGON SWEATER	174,570,000	32.17	-	-	-	-	67.83
12060	EVINCE TEXTILES	174,240,000	36.67	-	-	-	-	63.33
12061	PACIFIC DENIMS	165,211,650	21.18	-	-	-	1.82	77.00
12062	SHEPHERD INDUSTRIES	150,289,242	51.48	-	-	-	-	48.52
12063	NURANI DYEING & SWEATER	111,477,300	30.93	-	-	-	3.21	65.86
12064	QUEEN SOUTH TEXTILE MILLS	121,181,500	53.23	-	-	-	15.87	30.89

সিএসইর ওভার দ্য কাউন্টারভুক্ত সিকিউরিটিজ

আশরাফ টেক্সটাইল	পারফিউম কেমিক্যাল	লেব্রকো
বিডি ডায়িং	টিবিএল	এক্সেলশিয়র শুজ
চিক টেক্স	বেঙ্গল বিস্কুট	মার্ক বিডি শিল্প
ডায়নামিক টেক্সটাইল	গচিহাটা	প্যারাগন লেদার
ঈগল স্টার	জার্মান বাংলা জে. ভি. ফুড	বিডি মনোস্পুল পেপার
জেম নিটওয়্যার	মেঘনা শ্রিম্প	ম্যাক এন্টারপ্রাইজ
জিএমজি ইন্ডাস্ট্রিজ	মেঘনা ভেজিটেবল অয়েল	ম্যাক পেপার
এম. এইচ. গার্মেন্টস	মোনা ফুড	পদ্মা প্রিন্টার্স
মিতা টেক্সটাইল	রাঙ্গামাটি ফুড প্রোডাক্টস	সোনালি পেপার
সজীব নিটওয়্যার	রাসপিট (ইনক) বিডি	ন্যাশনাল অক্সিজেন
শ্রীপুর টেক্সটাইলস	রূপন অয়েল	রাসপিট ভাটা
তমিজউদ্দিন টেক্সটাইল	গালফ ফুডস	বেঙ্গল ফাইন সিরামিক
এপেক্স ওয়েভিং	ঢাকা ফিশারিজ	খাজা মোজাইক
মুনু ফেব্রিক্স	যশোর সিমেন্ট	আরএইচ বল পেন
আল-আমিন কেমিক্যাল	বিডি জিপার	আলফা টোবাকো
বিসিআইএল	বিডি লাগেজ	জাগো কর্পোরেশন
জে. এইচ. কেমিক্যাল	ওয়াডারল্যান্ড টয়স	

সিএসইতে লেনদেনকৃত ওটিসিভুক্ত কতিপয় কোম্পানির সর্বশেষ বাজারদর

Scrip Code	Scrip Name	Price	Last Trading Date
JESSORECEM	Jessore Cement Company Ltd.	55.40	7/4/19
LEXCOLTD	Lexco Limited	19.00	7/4/19
SONALIPB	Sonali Paper & Board Mills Ltd.	228.00	31/07/2019
APEXWEAV	APEX WEAVING & FINISHING MILLS	4.90	1/10/19
MONNOFAB	MONNO FABRICS LIMITED	10.80	3/10/19



Subscription Form

CSE Bazar Parikrama

I wish to subscribe the CSE Bazar Parikrama of Chittagong Stock Exchange Ltd. for

- 1 Year (12 Issues at Tk. 50 per Issue) including Half Yearly & Year end Special Issues in June & December and (Postal Charge Tk. 100) = Total Tk. 700
- 6 Months (6 Issues at Tk. 50 per Issue) Half Yearly of Yearend special issues in June or December and (Postal Charge Tk. 60) = Total Tk. 360
- Overseas Annual Subscription US\$ 30 with Postal Charge applicable.

PORTFOLIO

I wish to subscribe the quarterly Journal PORTFOLIO of Chittagong Stock Exchange Ltd. for

- 1 Year (4 Issues at Tk. 100 Per issue) and Postal Charge Tk. 160 = Total Tk. 560
- 6 Months (2 Issues at Tk. 100 per issue) and Postal Charge Tk. 80 = Total Tk. 280
- Overseas Annual Subscription US\$ 12 with Postal Charge applicable.

Mr./ Mrs.:

Address :

Thana : District : Country : Postal Code :

Phone : Mobile : E-mail :

Bank : Branch : Dated :

Cash : For Review 700/- (1 Year) / 360/- (6 Months); For Fortnightly Magazine : 560/- (1 year) 280/- (6 Months)

Signature :

Date :

You are encouraged to kindly send us your mailing address along with the requisite subscription fee in cheque (Only Chittagong City) Bank Draft/Pay Order (Outside the Chittagong City) in favour of Chittagong Stock Exchange Ltd. at the Following address :

Issue Cheque/Draft in the name of Chittagong Stock Exchange Ltd.

Address to send cheque/draft to:

Masuda Begum, Deputy Manager, Publication Department

Chittagong Stock Exchange Limited

Eunoos Trade Center Ltd. (Level-15), 52-53 Dilkusha C/A, Dhaka-1000

Subscription From :

To:

MR No:

For any kind of query about the CSE Monthly Review/Fortnightly Magazine please contact :
Phone : 031-714632, 720781 Ex-128 Email : masudaa@cse.com.bd

Chittagong Stock Exchange Limited

CSE offices

CSE Registered Office

CSE Building, 1080 Sk. Mujib Road, Agrabad, Chittagong, Bangladesh.

Tel : 88 031-714632-3, 720871-3, 726801-5, Fax : 88 031-714101, 726810 (CRO)

Dhaka Regional Office

Eunoos Trade Center Ltd. (Level-15),

52-53 Dilkusha C/A, Dhaka-1000

Tel : 88 02-9513911-17, Fax : 88 02-9513906

Sylhet Regional Office

Ananda Tower (3rd Floor), North Dhopadhighirpar,

Jail Road, Sylhet-3100

Tel : 88 0821 721213, 721215 Fax : 88 0821 721214

e-mail : info@cse.com.bd

website : www.cse.com.bd

ITS : www.bangladeshstockmarket.com